

الكتاب الإحصائي

السنوي 2016

بِسْمِ اللَّهِ الرَّحْمَنِ الرَّحِيمِ



## The Team work

## فريق العمل

### General supervision

### الإشراف العام

Eng. Saeed Matrooshi

م. سعيد المطروشي

### Technical Supervision

### الإشراف الفني

Dr. Yasmin Judi

د. ياسمين جودي

### Preparation

### الإعداد

Wafa Rashed Allili

وفاء راشد العليلى

### The audit team

### فريق التدقيق

Nahla Al Zaabi

نهله الزعابي

Mayes Riad

ميس رياض

### Design

### التصميم

Hossam Abdulkader

حسام عبدالقادر







إن البيانات الإحصائية تساعد في عملية  
تسهيل وتبسيط عمليات التخطيط السليم  
واتخاذ القرار وتوفير احتياجات الباحثين  
والمستثمرين من الأرقام الإحصائية السليمة  
للقوف على واقع الحقائق والوصول إلى  
تخطيط شامل وناجح.

محمد بن راشد النعيمي

عضو المجلس الأعلى للاتحاد - حاكم عجمان







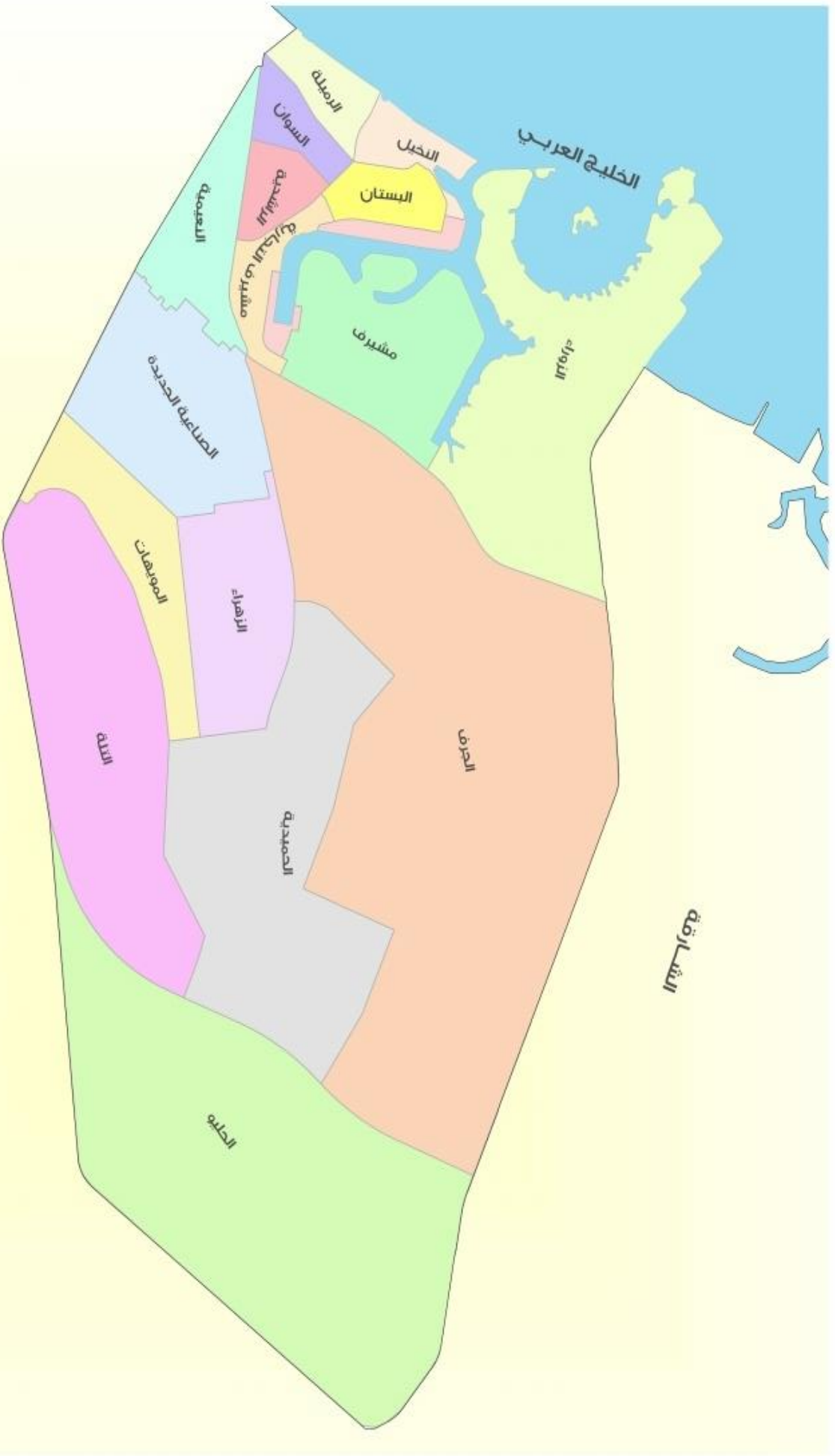
الإحصاء هو الدعامة الأساسية للتنمية،  
وتطوير قدرات الكوادر البشرية، وهو المرتكز  
المهم في وضع السياسات لحكومة عجمان،  
وتأسس أي مشاريع قادمة من واقع  
إمكانيات الإمارة والاحتياجات الفعلية  
لسكانها؛ لا سيما وأن عجمان مقبلة على حزمة  
مشاريع تنموية واستثمارية في كافة المجالات  
وصولاً لتحقيق رؤية عجمان 2021.

عَمَّارُ بْنُ حَمِيدِ النَّعْجِيِّ

ولي عهد إمارة عجمان - رئيس المجلس التنفيذي







Thanks to Allah Almighty, we are pleased to present nine edition of Ajman Statistical Yearbook 2016, which comes as a translation of the tireless efforts exerted by all workers in the Statistics and Research Administration, in the Executive Council of the Emirate of Ajman. This version included the latest data and statistical information on the various economic sectors and activities in the emirate of Ajman in 2015, which we hope that it will satisfy the needs of the researchers and businessmen.

بحمد الله وتوفيقه، يسرنا أن نضع بين أيديكم الإصدار التاسع من الكتاب الإحصائي السنوي لإمارة عجمان 2016، والذي يأتيكم كترجمة للجهود الحثيثة المبذولة من قبل كافة العاملين في إدارة الإحصاء والبحوث بالمجلس التنفيذي في إمارة عجمان. لقد تضمن إصدار هذا العام أحدث البيانات والمعلومات الإحصائية عن مختلف القطاعات والأنشطة الاقتصادية في إمارة عجمان لعام 2015 والتي نأمل أن نقوم من خلالها بسد احتياجات الباحثين ورجال الأعمال من البيانات الحديثة والموثوقة

In this regard, we would like to offer our sincere thanks to all the local and federal departments and administrations in the emirate of Ajman for their continued support and cooperation with the Statistics and Research Administration towards promoting the statistical work in the emirate.

في هذا المقام، نتقدم بالشكر الجزيل إلى كافة الدوائر والمؤسسات المحلية والاتحادية العاملة في الإمارة لدعمها المتواصل وتعاونها المستمر مع إدارة الإحصاء والبحوث في المجلس التنفيذي، وذلك من أجل النهوض بالعمل الإحصائي في الإمارة.

This blessed work comes as a translation of the vision and directives of His Highness Sheikh Humaid bin Rashid Al Nuaimi, Supreme Council Member and Ruler of Ajman, and HH Sheikh Ammar bin Humaid Al Nuaimi, Crown Prince of Ajman and Chairman of the Executive Council, and their keenness diligent to drive development in our beloved emirate.

إن هذا العمل المبارك يأتي ترجمة لرؤية وتوجيهات صاحب السمو الشيخ حميد بن راشد النعيمي، عضو المجلس الأعلى، حاكم إمارة عجمان، وسمو الشيخ عمار بن حميد النعيمي، ولي عهد إمارة عجمان ورئيس المجلس التنفيذي، وحرصهما الدءوب على دفع عجلة التنمية والتطوير في إمارتنا الحبيبة.

Eng. Saeed Saif Al Matrooshi  
Secretary General of Ajman Executive Council  
Emirate of Ajman

م. سعيد سيف المطروشي  
الأمين العام للمجلس التنفيذي  
إمارة عجمان

## Methodology

The Statistics and Research Administration at Ajman Executive Council ensured to continue its efforts in order prepare the Statistical Yearbook and release it on time as scheduled. We are pleased to offer in your hands the nine edition of this book for the year 2016.

The statistical data in this issue covered the years of 2011 and 2015. This version included (20) sectors which are distributed as per the following: Climate, Population & Vital Statistics, Manpower, Business & Finance, Internal Trade, External Trade, Building & Construction, Agriculture, Transport & Communications, Electricity, Water, Education, Health, Environment, Public Health, Safety & Security, Islamic Affairs & Endowments, Culture & Information & Tourism, Prices & indices , National Accounts, Banks & Exchange shops & Insurance companies, and Social Welfare & Association. It also contained (169) tables and (23) charts.

This year's issue is characterized by the inclusion of the latest data and figures about the Business & Finance sector in the Emirate of Ajman. We were able to the latest figures about the industry in the emirate from the results of the survey economic installations 2013 that was conducted by the Research and Statistics Administration in Ajman Executive Council in cooperation with Ajman Municipality and the Federal Competitiveness and Statistics Authority. It is also worth mentioning that local national expertise contributed significantly to the success of the field survey.

In conclusion, we have to extend our sincere thanks and appreciation to everyone who contributed to the collection, provisioning, processing, and the printing of this book.

Dr.Yasmin Judi

Director of Statistics and Research Administration

حرصت إدارة الإحصاء والبحوث بالمجلس التنفيذي في إمارة عجمان على الاستمرار في إعداد الكتاب الإحصائي السنوي في موعده المحدد، ويسرنا أن نقدم بين أيديكم الإصدار التاسع من هذا الكتاب لعام 2016.

غطى إصدار هذا العام البيانات الإحصائية خلال الأعوام 2011 و 2015. ويحتضن هذا الإصدار (20) قطاعاً موزعة كالتالي: المناخ، السكان الإحصاءات الحيوية، القوى العاملة، المال والاعمال، التجارة الداخلية، التجارة الخارجية، البناء والتشييد، الزراعة، النقل والمواصلات، الكهرباء والماء، التعليم، الصحة، البيئة والصحة العامة، الأمن والسلامة، الشؤون الإسلامية والأوقاف، الثقافة والإعلام والسياحة، الأسعار، الحسابات القومية، البنوك ومحلات الصرافة وشركات التأمين، والمساعدات الاجتماعية. كما احتوى على (172) جدولاً و (25) شكلاً بيانياً.

ويتميز إصدار هذا العام عن إصدارات الأعوام السابقة بتضمينه أحدث البيانات والأرقام عن قطاع المال والاعمال بإمارة عجمان، حيث تم استخلاص تلك البيانات من نتائج تعداد المنشآت الاقتصادية 2013 الذي أجرته إدارة الإحصاء والبحوث بالمجلس التنفيذي بالتعاون مع بلدية عجمان والهيئة الاتحادية للتنافسية والإحصاء، وبالاتعانة بالسواعد والكوادر المحلية المواطنة العاملة في الإمارة.

وفي الختام لا يسعنا إلا أن نتقدم بخالص الشكر والتقدير إلى كل من ساهم في توفير البيانات الإحصائية وشارك في تجهيز وجمع وإعداد وإخراج هذا الكتاب إلى النور،

د. ياسمين جودي

مديرة إدارة الإحصاء والبحوث



**Our Vision****رؤيتنا**

Building an integrated, comprehensive and accurate statistical system that supports the march of development in the Emirate of Ajman.

بناء نظام إحصائي شامل، دقيق و متكامل يعمل على دعم المسيرة التنموية في إمارة عجمان.

**Our Goal****هدفنا**

Develop plans and programs needed to meet the statistical requirements to support economic and social development and various areas of scientific research. The Administration aims to provide statistical consulting services for the development of information and statistical measurement instruments used in different statistical areas. The Administration will also contribute effectively in decision-making and bridging the needs of researchers and investors of information and statistical data.

وضع الخطط والبرامج اللازمة لتلبية الاحتياجات الإحصائية لخدمة التنمية الاقتصادية والاجتماعية ومجالات البحث العلمي. كما تهدف الإدارة إلى تقديم الاستشارات الإحصائية ووضع الخطط العامة لتطوير المعلومات وأدوات القياس الإحصائية المستخدمة في المجال الإحصائي. كذلك ستعمل الإدارة على المساهمة بفعالية في اتخاذ القرار وتوفير احتياجات الباحثين والمستثمرين من المعلومات والبيانات الإحصائية.

**Our Values****قيمتنا**

Investigate the credibility and transparency of what is published by the Statistics and Research Administration and cooperate with the rest of statistical centers in the United Arab Emirates. In addition to ensuring the neutrality and independence of information, without neglecting continuous communication with the information seekers and users.

تحري المصداقية والشفافية في كل ما تنشره إدارة الإحصاء والبحوث والعمل على التعاون مع بقية المراكز الإحصائية في دولة الإمارات العربية المتحدة. بالإضافة إلى ضمان حيادية واستقلالية المعلومات، من دون إغفال التواصل المستمر مع احتياجات مستخدمي البيانات.

Ajman Emirate consists of three different and separated regions as per the topographic and its distance from Arab gulf These regions are Ajman city – Masafwat region-Manama region. The Emirate is characterized by moderate climate and humidity. Humidity increases during summer but in winter it reaches 25 centigrade.

تتكون إمارة عجمان من ثلاثة أقاليم متباعدة ومختلفة من حيث التضاريس ومدى قربها أو بعدها من ساحل الخليج وهذه الأقاليم: مدينة عجمان، منطقة مصفوت، ومنطقة المنامة. يتميز مناخ الإمارة بالاعتدال حيث تتوسط درجة الحرارة وترتفع الرطوبة خلال فصل الصيف أما في الشتاء فتصل درجة الحرارة إلى 25 درجة مئوية .

#### Ajman city

It is the capital of the Emirate where the residence of the ruler and other governmental departments, companies, banks, and factories are located. Due to its strategic location and being the center of Emirates and also due to the achievement took place on economic fields and the development of its basic structure, Ajman city becomes the center that attract investors and capitals. Thus Ajman becomes qualified to start Architectural and civilized renaissance reflected through its modern building that gather both the modernism and the heritage of ancestors.

مدينة عجمان هي عاصمة الإمارة وفيها مقر الحاكم والدوائر الحكومية والشركات والمصارف والمصانع المختلفة. يطل ميناؤها ومنفذها البحري على ساحل الخليج العربي، وبفضل موقعها الاستراتيجي وتوسطها لإمارات الدولة والإنجازات التي تحققت في المجال الاقتصادي وتطور البنية الأساسية، فقد أصبحت المدينة مركز جذب للمستثمرين ورأس المال مما أهلها لقيام نهضة عمرانية وحضارية تتجلى في مبانيها الحديثة والتي تجمع بين الحداثة وتراث الأجداد .

### Masafwat region

It is about 110 KM far from Ajman towards northern east. Masafwat city includes Mazeyrah region and Al Sabgah. The inhabitants are driven from prominent tribes (i.e Bidwat and Bani Kaeb). It is characterized by Agriculture where the fertile soil, wide valleys and moderate climate that make this region qualified to be a center for attracting tourism. It is also characterized by the breathtaking nature where the high mountains (i.e Difta mountain, lishen mountain and White Mountain). It is also characterized by its wide valleys (i.e gulfa valley, sawamer, Masafwat, khanfariya, and frog valley).

### Manama region

It is about 60 KM far from Ajman towards east. Along the road there is a route passing by sharjah and Fujairah Emirates. At Manama there is a level full of stones and sands. Manama area is characterized by the breathtaking nature where the high mountains are full of Magnesium and curium and building bricks. Its valleys are known to be very fertile and productive

\* Source: Ajman Municipality

### - منطقة مصفوت:

تبعد عن عجمان بحوالي 110 كم إلى الجنوب الشرقي، وتضم مدينة مصفوت منطقتي مزيرع والصبغة. السكان ينحدرون لقبائل عربية مثل قبيلة بدوات وبني كعب. وتشتهر المنطقة بالزراعة حيث التربة الخصبة والوديان الفسيحة والمناخ المعتدل مما أهلها لتكون مركز جذب للسياحة. كما تتميز بالطبيعة الخلابة حيث الجبال الشاهقة مثل جبل دفتا، وجبل ليشن والجبل الأبيض وكذلك تشتهر بالوديان الفسيحة مثل وادي غلفا والصوامر ومصفوت والخنفرية ووادي الضفدع .

### منطقة المنامة :

تبعد حوالي 60 كم من مدينة عجمان باتجاه الشرق وبمحاذاته يمر الطريق عبر إمارة الشارقة والفجيرة ، يوجد بمنطقة المنامة سهل مليء بالحصى والرمال وتتميز منطقة المنامة بالطبيعة الخلابة حيث تضم الجبال العالية والغنية بالمغنسيوم والكروم وأحجار البناء وتشتهر وديانها بالخصوبة الشديدة وإنتاج المحاصيل الزراعية.

\* المصدر: بلدية عجمان

اختصارات  
ABBREVIATIONS

Unavailable	-	غير متوفر
Nil	0	القيمة = صفر
Traces	TRC	ضئيل
Not Measured	N.M.	غير مقاس
Values Less than Half Unit of Measurement	=	القيمة أقل من نصف وحدة القياس
Pre.	*	بيانات أولية
Estimated	**	بيانات تقديرية



Subject	رقم الصفحة Page No.	رقم الفصل Chapter No.	الموضوع
Climate	19	1	المناخ
Population and Vital Statistics	31	2	السكان والإحصاءات الحيوية
Labour Force	45	3	القوى العاملة
Business & Finance	55	4	المال والأعمال
Internal Trade	70	5	التجارة الداخلية
External Trade	88	6	التجارة الخارجية
Building & Construction	99	7	البناء والتشييد
Agriculture	133	8	الزراعة
Transportation & Telecommunication	145	9	النقل والمواصلات والاتصالات
Electricity & Water	158	10	الكهرباء والماء
Education	166	11	التعليم
Health	196	12	الصحة
Environment & General Health	226	13	البيئة والصحة العامة
Safety and Security	246	14	الأمن والسلامة
Islamic Affairs & Awqaf	270	15	الشؤون الإسلامية والأوقاف
Tourism & activities	284	16	السياحة والأنشطة
Prices	297	17	الأسعار
The System of National Accounts	350	18	الحسابات القومية
Banks, Exchange Shops and Insurance Companies	360	19	البنوك ومعاملات الصرافة وشركات التأمين
Social Welfare	373	20	المساعدات الاجتماعية



# الفصل الأول المناخ

## CHAPTER ONE Climate



## المناخ Climate

Table Title	رقم الصفحة Page No.	رقم الجدول Table No.	عنوان الجدول
Maximum & Minimum Averages of Temperatures (Degrees Centigrade) by Month in the Emirate of Ajman, 2014-2015	23	01	متوسط درجات الحرارة الشهرية العظمى والصغرى بإمارة عجمان حسب الشهر 2014-2015
Monthly Average Of Atmospheric Pressure (In Millibars) & Wind Speed (Km/Hour) in the Emirate of Ajman by Month, 2014-2015	24	02	المتوسط الشهري للضغط الجوي (مليبار) وسرعة الرياح (كيلومتر/ساعة) بإمارة عجمان حسب الشهر 2015-2014
Maximum & Minimum Averages of Relative Humidity in the Emirate of Ajman by Month, 2014-2015	25	03	متوسط درجات الرطوبة النسبية العظمى والصغرى بإمارة عجمان حسب الشهر 2014-2015
Quantity of Rainfalls (Millimeters) & No. of Rain Days in the Emirate of Ajman by Years, 2011 - 2015	26	04	كمية الأمطار الهائلة (مليمتر) وعدد الأيام الماطرة بإمارة عجمان خلال الأعوام , 2011-2015
Average No. of Sunshine Hours in the Emirate of Ajman, by Month, 2011-2015	27	05	متوسط عدد ساعات شروق الشمس بإمارة عجمان حسب الشهر للأعوام 2015-2011



متوسط درجات الحرارة المثوية العظمى والصغرى بإمارة عجمان حسب الشهر، 2014 - 2015  
Maximum & Minimum Averages of Temperatures (Degrees Centigrade) by Month in the Emirate of  
Ajman, 2014-2015

جدول رقم (1-01) Table No.

Month	2015		2014		الشهر
	العظمى Maxi.	الصغرى Mini.	العظمى Maxi.	الصغرى Mini.	
Jan.	23.2	11.3	22.3	12.2	يناير
Feb.	24.9	11.7	25.2	11.9	فبراير
March	31.2	16.3	32.1	15.5	مارس
April	34.3	21.2	34.4	20.1	أبريل
May	40.5	24.5	40.2	24.3	مايو
June	42.1	26.3	41.2	26.2	يونيو
July	44.5	29.4	44.3	29.4	يوليو
Aug.	42.3	28.1	43.1	28.3	أغسطس
Sept.	40.4	26.3	40.5	26.2	سبتمبر
Oct.	37.3	22.1	37.4	21.6	أكتوبر
Nov.	32.1	17.2	31.2	17.3	نوفمبر
Dec.	25.2	13.7	25.3	13.5	ديسمبر

Source: Estimations of Statistics & Research Administration, Ajman

المصدر: تقديرات إدارة إحصاء والبحوث - عجمان

المتوسط الشهري للضغط الجوي (مليبار) وسرعة الريح (كيلومتر/ساعة) بإمارة عجمان حسب الشهر، 2014-2015  
 Monthly Average of Atmospheric Pressure (Millibars) & Wind Speed (Km/Hour) by Month in the  
 Emirate of Ajman, 2014-2015

جدول رقم (1-02) Table No.

Month	2015		2014		الشهر
	سرعة الريح (كيلومتر/ساعة) Wind Speed (Km/Hour)	متوسط الضغط الجوي (مليبار) Atmospheric Pressure (Millibars)	سرعة الريح (كيلومتر/ساعة) Wind Speed (Km/Hour)	متوسط الضغط الجوي (مليبار) Atmospheric Pressure (Millibars)	
Jan.	6	1019.1	5	1018.2	يناير
Feb.	5	1014.3	6	1013.1	فبراير
March	6	1015.2	5	1014.4	مارس
April	5	1016.3	6	1015.2	أبريل
May	6	1008.4	7	1007.2	مايو
June	7	996.2	7	995.3	يونيو
July	6	998.5	6	999.6	يوليو
Aug.	6	996.4	6	995.2	أغسطس
Sept.	5	1004.3	6	1003.3	سبتمبر
Oct.	6	1017.4	5	1016.2	أكتوبر
Nov.	5	1023.1	5	1021.2	نوفمبر
Dec.	5	1019.2	5	1018.3	ديسمبر

Source: Estimations of Statistics & Research Administration, Ajman

المصدر: تقديرات إدارة الإحصاء والبحوث - عجمان



متوسط درجات الرطوبة النسبية العظمى والصغرى بإمارة عجمان حسب الشهر، 2014-2015  
Maximum & Minimum Averages of Relative Humidity in the Emirate of Ajman, by Month, 2014-2015

جدول رقم (1-03) Table No.

Month	2015		2014		الشهر
	العظمى Maxi.	الصغرى Mini.	العظمى Maxi.	الصغرى Mini.	
Jan.	87	45	88	44	يناير
Feb.	85	33	86	31	فبراير
March	84	25	82	24	مارس
April	83	23	81	22	أبريل
May	68	18	66	16	مايو
June	75	23	73	21	يونيو
July	78	18	75	17	يوليو
Aug.	75	25	72	24	أغسطس
Sept.	85	24	84	23	سبتمبر
Oct.	89	18	88	17	أكتوبر
Nov.	90	30	89	29	نوفمبر
Dec.	88	44	85	40	ديسمبر

Source: Estimations of Statistics & Research Administration, Ajman

المصدر: تقديرات إدارة إحصاء والبحوث - عجمان

كمية الأمطار الهاطلة (مليمتراً) وعدد الأيام الماطرة بإمارة عجمان خلال الأعوام 2011-2015  
Quantity of Rainfalls (Millimeters) & Number of Rain Days in the Emirate of Ajman, by Years,2011-2015

جدول رقم (1-04) Table No.

عدد الأيام الماطرة Raing Days	كمية الأمطار (مليمتراً) Quantity of Rainfalls (Millimeters)	السنوات Years
11	40.3	2011
10	45.6	2012
20	78.2	2013
22	82.3	2014
20	75.3	2015

Source: Estimations of Statistics & Research Administration, Ajman

المصدر: تقديرات إدارة إحصاء والبحوث - عجمان

متوسط عدد ساعات شروق الشمس بإمارة عجمان حسب الشهر للأعوام، 2011-2015

Average No. of Sunshine Hours in the Emirate of Ajman, by Month, 2011-2015

جدول رقم ( 1-05 )

Month	2015	2014	2013	2012	2011	الشهر
	الساعات Hours	الساعات Hours	الساعات Hours	الساعات Hours	الساعات Hours	
Jan.	8.3	8.2	8.3	8.4	8.2	يناير
Feb.	9.2	9.1	9.3	9.2	9.1	فبراير
March	9.6	9.5	9.7	9.8	9.7	مارس
April	10.4	10.6	10.4	10.3	10.5	أبريل
May	11.4	11.3	11.6	11.5	11.1	مايو
June	11.2	11.3	11.6	11.3	11.1	يونيو
July	10.6	10.7	10.8	10.8	10.7	يوليو
Aug.	10.2	10.3	10.3	10.2	10.3	أغسطس
Sept.	9.5	9.9	9.6	9.7	9.9	سبتمبر
Oct.	9.4	9.5	9.4	9.4	9.5	أكتوبر
Nov.	8.7	8.8	8.6	8.8	8.9	نوفمبر
Dec.	8.2	8.2	8.2	8.2	8.2	ديسمبر

Source: Estimations of Statistics & Research Administration, Ajman

المصدر: تقديرات إدارة إحصاء والبحوث - عجمان







الفصل الثاني  
السكان والإحصاءات الحيوية

CHAPTER TWO  
Population and Vital Statistics





السكان والإحصاءات الحيوية  
Population and Vital Statistics

Table Title	رقم الصفحة Page No.	رقم الجدول Table No.	عنوان الجدول
Births & Deaths in the Emirate of Ajman 2011-2015	35	01	المواليد والوفيات في إمارة عجمان خلال الأعوام , 2011-2015
Vital Statistics by Sex & Nationality in the Emirate of Ajman, 2011-2015	37	02	الإحصاءات الحيوية حسب الجنس والجنسية في إمارة عجمان خلال الأعوام ، 2011-2015
Births by Sex, Nationality and Month of Birth in the Emirate of Ajman, 2015	38	03	المواليد حسب الجنس والجنسية وشهر الميلاد بإمارة عجمان ، 2015
Deaths by Sex, Nationality and Month in the Emirate of Ajman, 2015	39	04	الوفيات حسب الجنس والجنسية والشهر بإمارة عجمان 2015
Number of Marriage Contracts in the Emirate of Ajman, 2011-2015	40	05	عدد عقود الزواج في إمارة عجمان خلال الأعوام , 2011 - 2015
Marriage Contracts by Nationality of Husband & Wife in the Emirate of Ajman, 2011-2015	42	06	عقود الزواج حسب جنسية الزوج والزوجة في إمارة عجمان خلال الأعوام , 2011 - 2015



المواليد والوفيات في إمارة عجمان خلال الأعوام 2011 - 2015  
Births & Deaths in the Emirate of Ajman 2011-2015

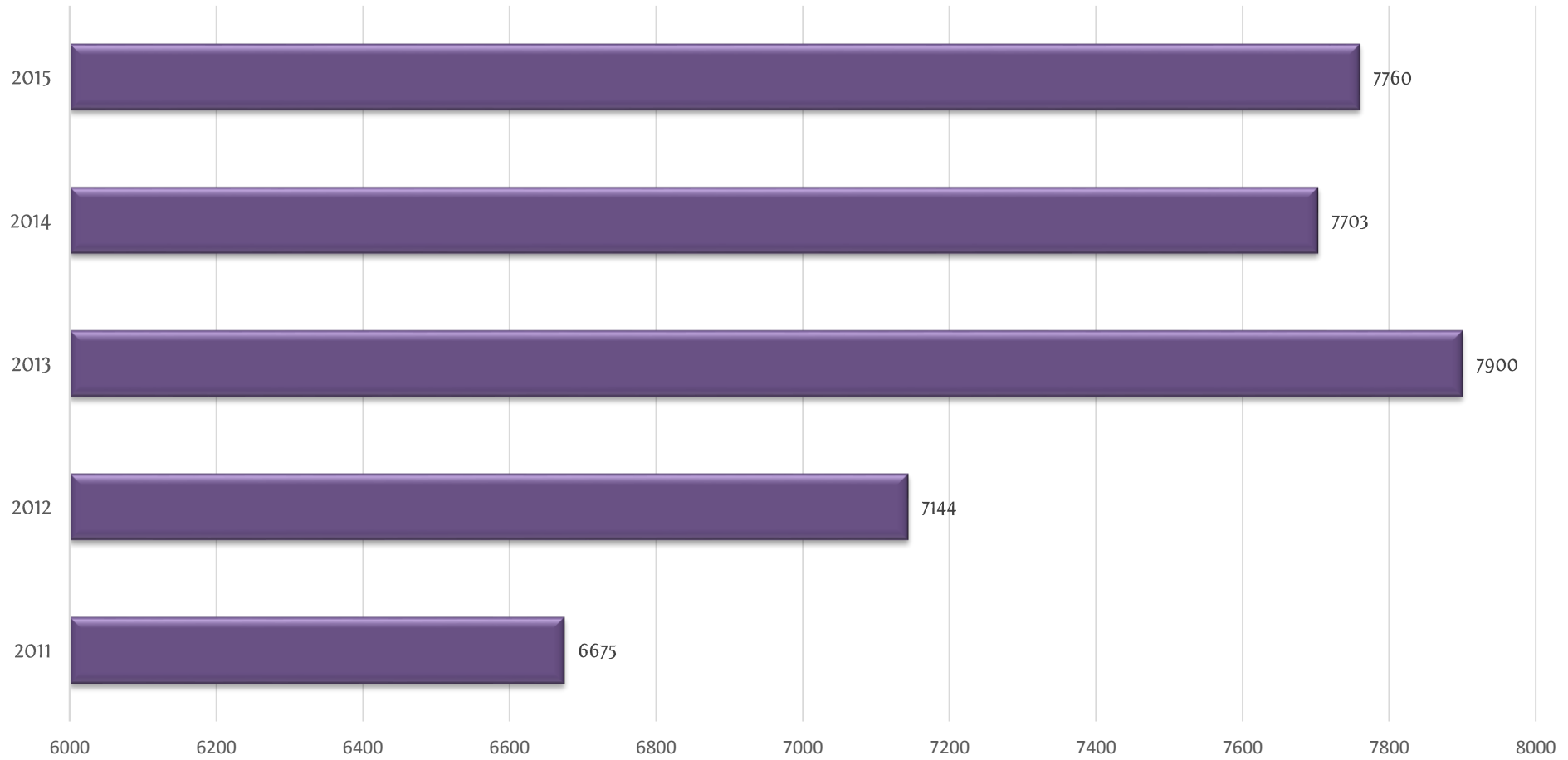
جدول رقم (2-01) Table No.

الوفيات Deaths	المواليد الأحياء Live Births	السنوات Years
402	6675	2011
442	7144	2012
424	7900	2013
447	7703	2014
459	7760	2015

Source: Ajman medical district

المصدر: منطقة عجمان الطبية

المواليد في إمارة عجمان 2011-2015  
Births in the Emirate of Ajman 2011-2015



الإحصاءات الحيوية حسب الجنس والجنسية في إمارة عجمان خلال الأعوام , 2011 - 2015  
Vital Statistics by Sex & Nationality in the Emirate of Ajman, 2011-2015

جدول رقم ( 2-02 ) Table No.

المجموع Total	الوفيات Deaths				جملة Total	المواليد الأحياء Live Births				السنوات Years
	غير مواطنين Non-Citizens		مواطنون Citizens			غير مواطنين Non-Citizens		مواطنون Citizens		
	إناث Females	ذكور Males	إناث Females	ذكور Males		إناث Females	ذكور Males	إناث Females	ذكور Males	
402	74	237	32	59	6675	2898	3053	335	389	2011
442	99	256	41	46	7144	3196	3273	321	354	2012
424	88	262	31	43	7900	3622	3625	330	323	2013
447	95	263	35	54	7703	3403	3618	324	358	2014
459	95	295	19	50	7760	3552	3669	249	290	2015

Source: Ajman medical district

المصدر : منطقة عجمان الطبية

المواليد حسب الجنس والجنسية وشهر الميلاد بإمارة عجمان، 2015  
Births by Sex, Nationality and Month of Birth in the Emirate of Ajman, 2015

جدول رقم (2-03) Table No.

Month	غير مواطن Non - Citizen			مواطن Citizen			شهر
	جملة Total	إناث Females	ذكور Males	جملة Total	إناث Females	ذكور Males	
January	691	351	340	56	21	35	يناير
February	656	326	330	42	16	26	فبراير
March	654	327	327	44	18	26	مارس
April	593	302	291	38	24	14	أبريل
May	572	281	291	46	18	28	مايو
June	555	264	291	51	22	29	يونيو
July	585	295	290	48	29	19	يوليو
August	575	285	290	53	24	29	أغسطس
September	575	274	301	36	19	17	سبتمبر
October	600	276	324	53	32	21	أكتوبر
November	550	272	278	38	15	23	نوفمبر
December	615	299	316	34	11	23	ديسمبر
Total	7221	3552	3669	539	249	290	الإجمالي

Source: Ajman medical district

المصدر: منطقة عجمان الطبية

الوفيات حسب الجنس والجنسية والشهر بإمارة عجمان 2015  
Deaths by Sex, Nationality and Month in the Emirate of Ajman, 2015  
جدول رقم ( 2-04 )

Month	غير مواطن Non- Citizen			مواطن Citizen			الشهر
	جملة Total	إناث Females	ذكور Males	جملة Total	إناث Females	ذكور Males	
January	41	13	28	3	0	3	يناير
February	24	8	16	4	2	2	فبراير
March	39	7	32	6	4	2	مارس
April	22	6	16	5	1	4	أبريل
May	36	11	25	7	1	6	مايو
June	25	8	17	10	3	7	يونيو
July	30	7	23	6	1	5	يوليو
August	37	9	28	7	1	6	أغسطس
September	33	4	29	3	2	1	سبتمبر
October	28	4	24	8	2	6	أكتوبر
November	35	10	25	6	1	5	نوفمبر
December	40	8	32	4	1	3	ديسمبر
Total	390	95	295	69	19	50	الإجمالي

Source: Ajman medical district

المصدر: منطقة عجمان الطبية

عدد عقود الزواج في إمارة عجمان خلال الأعوام , 2011-2015  
Number of Marriage Contracts in the Emirate of Ajman, 2011-2015

جدول ( 2-05 ) Table

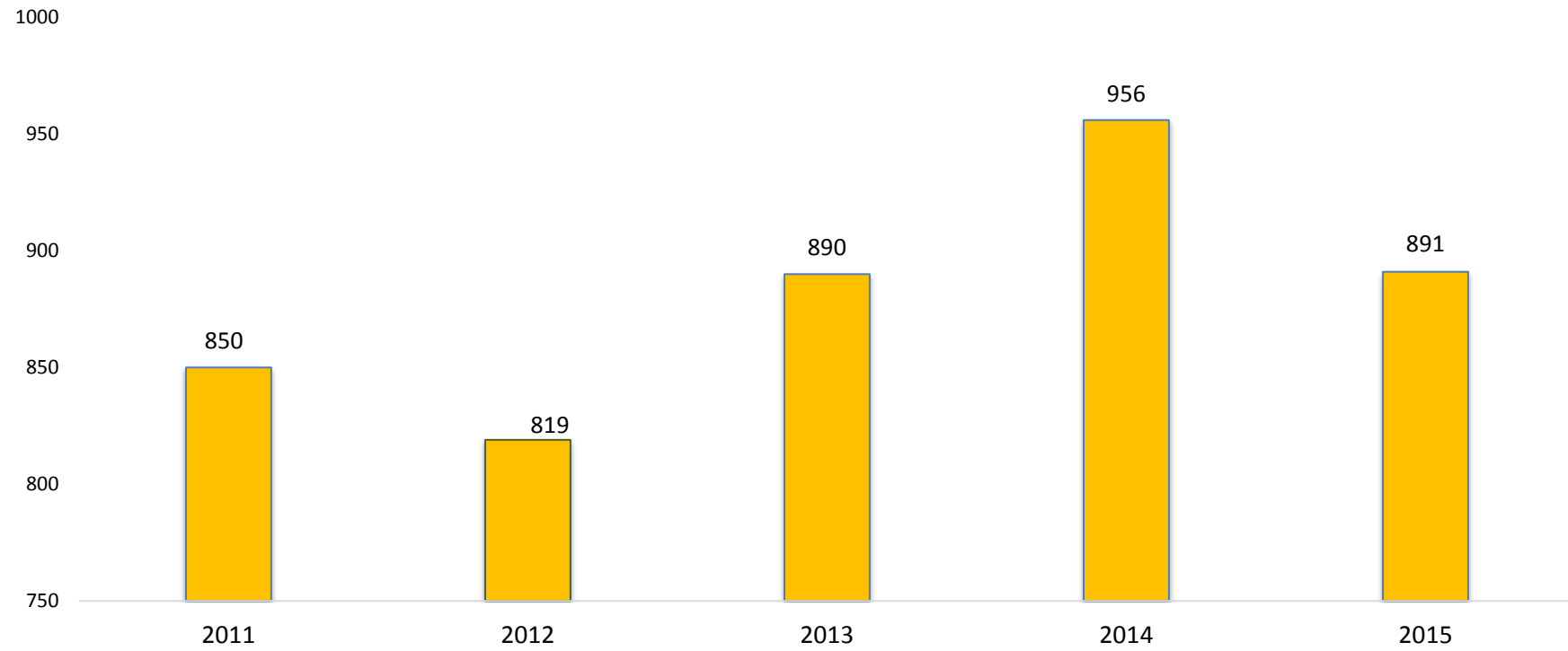
عدد عقود الزواج No. of Marriage Contracts	السنوات Years
850	2011
819	2012
890	2013
956	2014
891	2015

Source: Court of Ajman

المصدر: محاكم عجمان



**عقود الزواج في إمارة عجمان 2011-2015**  
**Marriage Contracts in the Emirate of Ajman, 2011-2015**



عقود الزواج حسب جنسية الزوج والزوجة في إمارة عجمان خلال الأعوام , 2011-2015  
Marriage Contracts by Nationality of Husband & Wife in the Emirate of Ajman, 2011-2015

جدول ( 2-06 ) Table

المجموع Total	جنسية الزوجة Wifes Nationality		جنسية الزوج Husband's Nationality	السنوات Years
	غير مواطنة Female Non-Citizen	مواطنة Female Citizen		
527	116	411	مواطن Citizen	2011
323	284	39	غير مواطن Non-Citizen	
850	400	450	المجموع Total	
497	121	376	مواطن Citizen	2012
322	276	46	غير مواطن Non-Citizen	
819	397	422	المجموع Total	
536	155	381	مواطن Citizen	2013
354	314	40	غير مواطن Non-Citizen	
890	469	421	المجموع Total	
575	168	407	مواطن Citizen	2014
381	344	37	غير مواطن Non-Citizen	
956	512	444	المجموع Total	
479	161	318	مواطن Citizen	2015
412	380	32	غير مواطن Non-Citizen	
891	541	350	المجموع Total	

Source: Court of Ajman

المصدر: محاكم عجمان





الفصل الثالث  
القوى العاملة

CHAPTER THREE  
Labour Force



القوى العاملة  
Labour Force

Table Title	رقم الصفحة Page No.	رقم الجدول Table No.	عنوان الجدول
Number of work permits of Ajman Emirate - 2013 , 2014	49	01	عدد تصاريح العمل في إمارة عجمان خلال الأعوام , 2013 - 2014
Business cards, new and renewed in AjmanEmirate , 2013 - 2014	50	02	بطاقات العمل الجديدة والمجددة في إمارة عجمان خلال الأعوام , 2013 - 2014
Arrivals & Departures and Issuing residence Visas of Ajman Emirate , 2011 - 2015	51	03	القادمون والمغادرون وإصدار تأشيرات الإقامة لإمارة عجمان خلال الأعوام - 2011-2015
NO. of staff employed in the Departments of the Emirate of Ajman,2015	52	04	عدد الذكور والإناث الموظفين المشتغلين في دوائر إمارة عجمان، 2015





عدد تصاريح العمل في إمارة عجمان خلال الأعوام , 2013-2014  
Number of work permits of in Ajman - 2013-2014

جدول ( 3-01 ) Table

الغاء التصاريح Cancel permits	تصاريح على كفالة ذويهم work permit under the residence of relatives	تصريح عمل جديد New work permit	السنة Years
2,303	1,468	50,998	2013
3,182	1,487	65,912	2014

Source: Ministry of Human Resources & Emiratisation - Ajman

المصدر: وزارة الموارد البشرية والتوطين – عجمان

بطاقات العمل الجديدة والمجددة في إمارة عجمان خلال الأعوام , 2013-2014  
 Business cards, new and renewed in Ajman Emirate , 2013 -2014  
 جدول ( 3-02 )

بطاقات على كفالة ذويهم labour cards for residence of relatives	تجديد بطاقة عمل Renewal of a labour card	طلب بطاقة عمل جديدة Request new labour card	السنة Years
1,323	74,460	40,005	2013
1,450	45,719	53,178	2014

Source: Ministry of Human Resources & Emiratization - Ajman

المصدر: وزارة الموارد البشرية والتوطين – عجمان

القادمون والمغادرون وإصدار تأشيرات الإقامة لإمارة عجمان خلال الأعوام - 2011-2015  
Arrivals & Departures and Issuing residence Visas of Ajman Emirate , 2011 - 2015

جدول ( 3-03 ) Table

مغادرون Departures	قادمون Arrivals	تأشيرات إقامة Residence Visas	إذن دخول Permission To Enter	السنوات Years
37234	38907	119333	175775	2011
34163	34776	206992	133242	2012
37516	38663	16631	104676	2013
39526	40586	296889	175705	2014
35392	34165	356216	106499	2015

Source: General Directorate of Residence & Foreigners Affairs Ajman

المصدر: الإدارة العامة للإقامة وشؤون الأجانب- عجمان

عدد الذكور والإناث الموظفين المشتغلين في دوائر إمارة عجمان، 2015  
 NO. of staff employed in the Departments of the Emirate of Ajman, 2015  
 جدول ( 3-04 )

Departments	المجموع Total	أناث Female	ذكور Male	الدوائر
Executive Council	67	35	32	المجلس التنفيذي
Dewan	114	8	106	الديوان
*Ajman Municipality	635	212	423	*دائرة البلدية والتخطيط
**Ajman Education Zone	-	-	-	**منطقة عجمان التعليمية
Land and Property	55	25	30	دائرة الأراضي والأماكن
General Directorate of Residence & Foreigners Affairs - Ajman	230	91	139	الإدارة العامة للإقامة وشؤون الأجانب - عجمان
Ajman medical district	1112	824	288	منطقة عجمان الطبية
Work Office of the Ajman	-	-	-	مكتب عمل عجمان
Islamic Affairs Endowments	386	48	338	الشؤون الإسلامية والأوقاف
Federal Electricity & water Authority	-	-	-	كهرباء ومياه عجمان
Department of Tourism Development	74	35	39	دائرة التنمية السياحية
Ajman Chamber	75	40	35	غرفة عجمان
Civil Defense Dept., Ajman	320	18	302	الإدارة العامة للدفاع المدني
Ajman Free Zone	187	76	111	منطقة عجمان الحرة
Department of Economic Devel	132	56	76	دائرة التنمية الاقتصادية
Foundation Ajman Real Estate Regulatory	35	18	17	مؤسسة التنظيم العقاري
MINISTRY OF JUSTICE- Court of Ajman	30	12	18	وزارة العدل - محاكم عجمان
Emirates Transportation - ajman	-	-	-	مواصلات الإمارات - عجمان
Ajman Port & Customs	80	16	64	دائرة الميناء والجمارك
Ministry of community development	13	8	5	مكتب تنمية المجتمع - عجمان
Humaid Bin Rashid Al Nouimi Foundation	9	8	1	مؤسسة حميد بن راشد النعيمي الخيرية
Department Of Finance	64	24	40	دائرة المالية
Ajman Financial Audit Authority	33	13	20	جهاز الرقابة المالية

Source: Central department of human resources development

المصدر: الإدارة المركزية لتنمية الموارد البشرية

Source: Statistics & Research Administration, Ajman

المصدر: إدارة الإحصاء والبحوث - عجمان





**الفصل الرابع  
المال والاعمال**

**CHAPTER FOUR  
Economy & Money**

المال والاعمال  
Economy & Money

Table Title	رقم الصفحة Page No.	رقم الجدول Table No.	عنوان الجدول
Economic Facilities According To Legal Entity In The Emirate Of Ajman , 2014	59	01	المنشآت الاقتصادية حسب الكيان القانوني لإمارة عجمان لعام 2014
Economic Facilities By Regions In The Emirate Of Ajman , 2014	60	02	المنشآت الاقتصادية حسب المناطق لإمارة عجمان لعام 2014
Distribution of productive families by age Of Ajman , 2015	62	03	توزيع الأسر المنتجة لإمارة عجمان حسب الفئة العمرية لعام 2015
Distribution of productive families by Social status Of Ajman 2015	63	04	توزيع الأفراد الذين يعملون في الأسر المنتجة لإمارة عجمان حسب الحالة الاجتماعية لإمارة عجمان لعام 2015
Distribution of productive families by Qualification Of Ajman 2015	64	05	توزيع الأسر المنتجة لإمارة عجمان حسب المؤهل العلمي لعام 2015
Distribution of productive families as beneficiaries of Social Security Of Ajman 2015	65	06	مستحقي الضمان الاجتماعي من الأسر المنتجة لإمارة عجمان لعام 2015
The distribution of households by type of output produced Of Ajman 2015	66	07	توزيع الأسر المنتجة حسب نوع الإنتاج لإمارة عجمان لعام 2015
Families producing and marketing outlets and exhibitions Of Ajman 2015	67	08	مشاركة الأسر المنتجة بالمعارض والمنافذ التسويقية لإمارة عجمان لعام 2015







**المنشآت الاقتصادية حسب الكيان القانوني لامارة عجمان لعام 2014**  
**Economic Facilities According To Legal Entity In The Emirate Of Ajman , 2014**

جدول (01-04)

Legal Entity	النسبة المئوية Percentage	عدد المنشآت of Economic Firms No.	الكيان القانوني
Sole Proprietorship	58.7	15156	فردية
Partnership Company	0.20	51	شركة تضامن
Simple Partnership Recommendation	0.26	67	شركة توصية بسيطة
Public Joint Stock Company	0.12	32	شركة مساهمة عامة
Private Joint Stock Company	0.015	4	شركة مساهمة خاصة
Limited Liability Company	23.2	5981	شركة ذات مسؤولية محدودة
Branch Of Foreign Est	0.03	7	فرع لمنشأة أجنبية
Co-Operative Society	0.008	2	جمعية تعاونية
Local Government Department	0.004	1	دائرة حكومية محلية
Business Company	0.22	57	شركة أعمال
Limited Liability Company Quotas	0.011	3	شركة ذات مسؤولية محدودة بالحصص
Gulf Company Branch	0.077	20	فرع شركة خليجية
Service Agent	17.14	4425	وكيل خدمات
Other	0.015	4	اخرى

Source: Statistics & Research Administration, Ajman

المصدر: إدارة الإحصاء والبحوث - عجمان

المنشآت الاقتصادية حسب المناطق لإمارة عجمان لعام 2014  
Economic Facilities By Regions In The Emirate Of Ajman , 2014  
جدول ( 02-04 )

Area Name	No. of Economic Firms	عدد المنشآت	اسم المنطقة
Al Khor Towers	2		أبراج الخور
Al Rashidiya Towers	1		أبراج الراشدية
Nuaimiya Towers	1		أبراج النعيميية
Horizon Towers	4		أبراج الهورايزون
Al Talla 1	20		التلة 1
Al Jurf Industrial 1	1549		الجرف الصناعية 1
Al Jurf Industrial 2	19		الجرف الصناعية 2
Al Jurf Industrial 3	7		الجرف الصناعية 3
Al Jurf 1	932		الجرف 1
Al Jurf 2	24		الجرف 2
Helio 1	114		الحليو 1
Helio 2	1		الحليو 2
Hamidiya 1	54		الحميدية 1
Hamidiya 2	3		الحميدية 2
Al Rashidiya 1	1489		الراشدية 1
Al Rashidiya 2	706		الراشدية 2
Al Rashidiya 3	1343		الراشدية 3
Alrkaab 1	180		الرقايب 1
Rumaila 1	1333		الرميلة 1
Rumaila 2	15		الرميلة 2
Rumaila 3	1		الرميلة 3
1Al Rawda	1909		الروضة 1
2Al Rawda	92		الروضة 2
3Al Rawda	25		الروضة 3
Al Zawra	5		الزورا

Source: Statistics & Research Administration, Ajman

المصدر: إدارة الإحصاء والبحوث - عجمان

يتبع ،،، المنشآت الاقتصادية حسب المناطق لإمارة عجمان لعام 2014  
**Economic Facilities By Regions In The Emirate Of Ajman , 2014**  
 جدول ( 04-02 ) Table

Area Name	No. of Economic Firms	عدد المنشآت	اسم المنطقة
Central Souq	1		السوق المركزي
Manama	379		المنامة
Alemuehat 1	453		المويهات 1
Alemuehat 2	3		المويهات 2
Alemuehat 3	3		المويهات 3
Nakheel 1	2251		النخيل 1
Nakheel 2	14		النخيل 2
Nuaimiya 1	3210		النعيمية 1
Nuaimiya 2	26		النعيمية 2
Nuaimiya 3	18		النعيمية 3
Ajman	5		عجمان
Ajman Industrial 1	6480		عجمان الصناعية 1
Ajman Industrial 2	10		عجمان الصناعية 2
Ajman Corniche	2		كورنيش عجمان
liwarh 1	1952		ليوارة 1
liwarh 2	15		ليوارة 2
Mushairef	326		مشيرف
masfout	830		مصفوت
Port Area	3		منطقة الميناء

Source: Statistics & Research Administration, Ajman

المصدر: إدارة الإحصاء والبحوث - عجمان

توزيع الأسر المنتجة لإمارة عجمان حسب الفئة العمرية لعام 2015  
 Distribution of productive families by age Of Ajman , 2015

جدول ( 04-03 )

Age groups	النسبة المئوية Percentage	العدد Number	فئات العمر
Less than 18 years old	% 23	7	أقل من 18 سنة
24 - 18	% 20	6	24 - 18
35 - 25	% 18	5	35 - 25
45 - 36	% 13	4	45 - 36
55 - 46	% 13	4	55 - 46
56 and over	% 13	4	56 فأكثر
Total	% 100	30	الإجمالي

Source: Ministry of Community Development

المصدر: وزارة تنمية المجتمع

توزيع الأفراد الذين يعملون في الأسر المنتجة لإمارة عجمان حسب الحالة الاجتماعية لإمارة عجمان لعام 2015  
 Distribution Individuals of productive families by Social status Of Ajman 2015

جدول ( 04-04 ) Table

Age groups	العدد Number	الحالة الاجتماعية
Single	14	أعزب
Married	9	متزوج
divorcee	5	مطلق
Widower	2	أرمل
unkown	0	غير مبين
Total	30	الإجمالي

Source: Ministry of Community Development

المصدر: وزارة تنمية المجتمع

توزيع الأسر المنتجة لإمارة عجمان حسب المؤهل العلمي لعام 2015

Distribution of productive families by Qualification Of Ajman 2015

جدول ( 04-05 ) Table

Qualification	العدد Number	المؤهل العلمي
Academic	6	جامعي
Diploma	0	دبلوم
Secondary	11	ثانوي
Preparative	9	إعدادي
Primary	2	إبتدائي
Reads and Writes	1	يقرأ ويكتب
Illiterate	1	أمي
Unclear	0	غير مبين
Total	30	الإجمالي

Source: Ministry of Community Development

المصدر: وزارة تنمية المجتمع



مستحقي الضمان الاجتماعي من الأسر المنتجة لإمارة عجمان لعام 2015

Distribution of productive families as beneficiaries of Social Security Of Ajman 2015

جدول ( 04-06 )

البيانات	العدد	Number	البيانات
مستحقي الضمان الاجتماعي	7		Beneficiaries of Social Security
غير مستحقي الضمان الاجتماعي	23		Non - beneficiaries in Social Security
الإجمالي	30		Total

Source: Ministry of Community Development

المصدر: وزارة تنمية المجتمع

توزيع الأسر المنتجة حسب نوع الإنتاج لإمارة عجمان لعام 2015

The distribution of households by type of output produced Of Ajman 2015

جدول ( 07-04 )

Output Type	العدد Number	نوع الإنتاج
Beauty and Makeup	5	المنتجات الغذائية
Sewing	7	المنتجات التجميلية
Handicraft variety	11	ملابس ومنسوجات
A variety of accessories	3	مجسمات تراثية
Foodstuffs	0	خدمات
Dokhoon , perfumes , body creams	0	فن
Gift Wrapping	7	إكسسوارات
Jewelry design	0	ديكور وتنسيق
Shell design and Abaya	0	تصميم وطباعة
Houseware	0	سعفيات
Total	33	الإجمالي

Source: Ministry of Community Development

المصدر: وزارة تنمية المجتمع  
ملاحظة: بعض الأسر المنتجة يوجد لديها أكثر من نوع إنتاج

مشاركة الأسر المنتجة بالمعارض والمنافذ التسويقية لإمارة عجمان لعام 2015  
Families producing and marketing outlets and exhibitions Of Ajman 2015

جدول ( 04-08 )

البيان	العدد Number	التفاصيل
عدد الأسر المنتجة المشاركة في المعارض	30	Productive Families
المنافذ التسويقية	4	Mark
المعارض	135	Handicraft variety

Source: Ministry of Community Development

المصدر: وزارة تنمية المجتمع





الفصل الخامس  
التجارة الداخلية

CHAPTER FIVE  
Internal Trade

**التجارة الداخلية**  
**Internal Trade**

Table Title	رقم الصفحة Page No .	رقم الجدول Table No.	عنوان الجدول
Total Number of Renewal Licenses for Companies in Ajman Free Zone, 2011-2015	73	01	عدد تراخيص تجديد الشركات في منطقة عجمان الحرة في إمارة عجمان خلال الأعوام ،2011-2015
Number and Values of Certificates of Origin ( trade ), Ajman, 2011-2015	75	02	عدد وقيم شهادات المنشأ (التجارة) في إمارة عجمان خلال الأعوام , 2011-2015
Number of Membership Licenses in the Ajman Chamber of Commerce, 2011 , 2015	76	03	عدد رخص العضوية لغرفة تجارة عجمان خلال الأعوام - 2011 , 2015
Number of Licenses Issued, classified by Type (new and renewal), 2011-2015	77	04	أعداد الرخص حسب النوع (جديد وتجديد) خلال الأعوام , 2011-2015
Number of Licenses Issued in Area Masfoot , classified by Type (new and renewal) 2011-2015	78	05	أعداد الرخص لمنطقة مصفوت حسب النوع (جديد وتجديد) خلال الأعوام , 2011-2015
Number of Licenses Issued in Area Masfoot , classified by Type (new and renewal), 2011-2015	79	06	أعداد الرخص لمنطقة المنامة حسب النوع (جديد وتجديد) خلال الأعوام , 2011-2015
No. of Licenses issued Classified by Type (New and Renewal ) , 2015	80	07	أعداد الرخص التي تصدرها دائرة التنمية الاقتصادية حسب النوع (جديد وتجديد) لعام ، 2015
No. of Licenses issued by Department of Economic Development in Ajman, 2015	81	08	عدد الرخص التي تصدر من دائرة التنمية الاقتصادية بعجمان لعام، 2015

Programs & activities provided by the Khalifa Fund to develop projects in the Emirate of Ajman, 2011 - 2015	82	09	البرامج والأنشطة التي يقدمها صندوق خليفة لتطوير المشاريع في إمارة عجمان خلال الأعوام , 2011 - 2015
No. of projects submitted to the Khalifa Fund to develop projects distributed by sectors in the Emirate of Ajman , 2011 - 2015	83	10	عدد المشاريع المقدمة لصندوق خليفة لتطوير المشاريع موزعه حسب القطاعات في إمارة عجمان خلال الأعوام , 2011 - 2015
No. of projects submitted to the Khalifa Fund to develop projects broken down by sex in the Emirate of Ajman , 2011 - 2015	85	11	عدد المشاريع المقدمة لصندوق خليفة لتطوير المشاريع موزعة حسب الجنس في إمارة عجمان خلال الأعوام , 2011 - 2015



عدد تراخيص تجديد الشركات في منطقة عجمان الحرة خلال الأعوام ، 2011-2015  
 Number of Renewal Licenses for Companies in Ajman Free Zone, 2011-2015

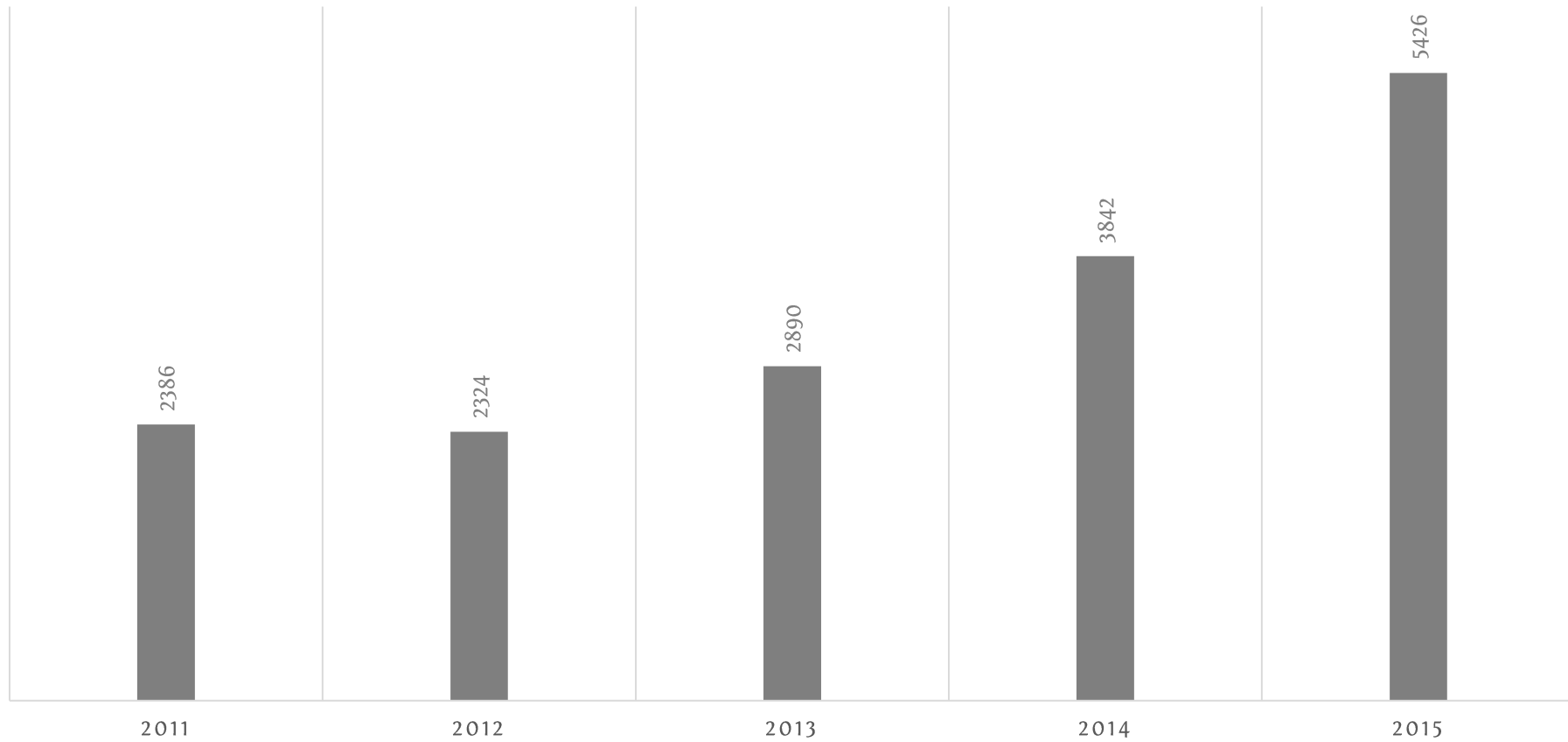
جدول رقم (5-01). Table No.

Months	2015	2014	2013	2012	2011	الشهور
January	395	268	234	187	164	يناير
February	364	277	224	191	159	فبراير
March	516	340	290	222	207	مارس
April	451	370	267	218	206	أبريل
May	512	358	274	81	211	مايو
June	529	334	234	196	196	يونيو
July	367	239	224	235	204	يوليو
August	376	273	165	141	156	أغسطس
September	478	374	251	195	202	سبتمبر
October	466	308	244	235	210	أكتوبر
November	492	350	197	198	200	نوفمبر
December	480	351	286	225	271	ديسمبر
Total	5426	3842	2890	2324	2386	المجموع

Source: Ajman free Zone Authority

المصدر: منطقة عجمان الحرة

مجموع تراخيص تجديد الشركات في منطقة عجمان الحرة ، 2011-2015  
TOTAL NUMBER OF RENEWAL LICENSES FOR COMPANIES IN AJMAN FREE ZONE, 2011-2015



عدد وقيم شهادات المنشأ (التجارة) في إمارة عجمان خلال الأعوام , 2011-2015  
Number and Values of Certificates of Origin ( trade ) , Ajman, 2011-2015

جدول رقم (5-02) Table No.

قيم الشهادات (بالدرهم) Certificate Value(AED)	عدد الشهادات No. of Certificates	السنوات Years
5,914,730,775	29,969	2011
2,116,743,968,4	35,163	2012
1,351,300,428,1	38,020	2013
5,565,594,442	34,644	2014
5,126,199,635	44,316	2015

Source: Ajman Chamber

المصدر: غرفة عجمان

عدد رخص العضوية لغرفة تجارة عجمان خلال الأعوام , 2011 , 2015  
Number of Membership Licenses in the Ajman Chamber - 2011 , 2014

جدول رقم (5-03) Table No.

License Type	Year السنة					نوع الرخص
	2015	2014	2013	2012	2011	
Commercial	22,063	18,411	<b>17,419</b>	15,431	15,852	التجارية
Professional	11,081	9,972	<b>9,658</b>	8,972	9,151	المهنية
Industrial	762	728	<b>752</b>	727	713	الصناعية
Beginnings	479	136	42	13	0	بدايات
Total	34,385	29,247	<b>27,871</b>	25,143	25,716	الجملة

Source: Ajman Chamber

المصدر: غرفة عجمان

أعداد الرخص حسب النوع (جديد وتجديد) خلال الأعوام 2011-2015  
Number of Licenses Issued, classified by Type (new and renewal) 2011-2015

جدول رقم ( 5-04 ) . Table No .

المجموع Total	بدايات Beginnings	نوع الرخصة Type of license						السنوات Years
		صناعية Industrial		مهنية Professional		تجارية Commercial		
		تجديد Renewal	جديد New	تجديد Renewal	جديد New	تجديد Renewal	جديد New	
21799	0	628	40	8135	1308	10421	1267	2011
23088	0	693	42	9069	1004	11194	1086	2012
24158	24	750	33	9544	941	11677	1189	2013
20340	47	568	41	7631	935	9829	1289	2014
26164	43	744	60	9469	1610	12438	1800	2015

Source: Department of Economic Development  
Source: Municipality & Planning Department

المصدر: دائرة التنمية الاقتصادية  
المصدر: دائرة البلدية والتخطيط

أعداد الرخص لمنطقة مصفوت حسب النوع (جديد وتجديد) خلال الأعوام 2011-2015  
 Number of Licenses Issued in Area Masfoot , classified by Type (new and renewal) , 2011-2015

جدول رقم ( 5-05 ) . Table No .

المجموع Total	نوع الرخصة Type of license						السنوات Years
	صناعية Industrial		مهنية Professional		تجارية Commercial		
	تجديد Renewal	جديد New	تجديد Renewal	جديد New	تجديد Renewal	جديد New	
456	6	-	266	14	170	-	2011
439	11	1	276	19	123	9	2012
542	10	0	262	28	223	19	2013
588	2	0	375	30	159	22	2014
788	6	0	438	91	234	19	2015

Source: Department of Economic Development  
 Source: Municipality & Planning Department

المصدر: دائرة التنمية الاقتصادية  
 المصدر: دائرة البلدية والتخطيط

أعداد الرخص لمنطقة المنامة حسب النوع (جديد وتجديد) خلال الأعوام 2011-2015  
Number of Licenses Issued in Masfoot Area , classified by Type (new and renewal) , 2011-2015

جدول رقم ( 5-06 ) . Table No .

المجموع Total	نوع الرخصة Type of license						السنوات Years
	صناعية Industrial		مهنية Professional		تجارية Commercial		
	تجديد Renewal	جديد New	تجديد Renewal	جديد New	تجديد Renewal	جديد New	
265	6	2	108	25	112	12	2011
289	7	0	121	17	126	18	2012
289	5	1	129	13	129	12	2013
242	4	0	116	16	95	11	2014
307	5	0	126	38	130	8	2015

Source: Department of Economic Development  
Source: Municipality & Planning Department

المصدر : دائرة التنمية الاقتصادية  
المصدر : دائرة البلدية والتخطيط

أعداد الرخص التي تصدرها دائرة التنمية الاقتصادية حسب النوع ( جديد وتجديد ) لعام ، 2015  
No. of Licenses issued Classified by Type ( New and Renewal ) , 2015

جدول رقم ( 5-07 ) Table No. ( 5-07 )

Month	المجموع Total	Type of license نوع الرخصة							الشهر
		بدايات Beginnings	مهنية Professional		صناعية Industrial		تجارية Commercial		
			تجديد Renewal	جديد New	تجديد New	جديد New	تجديد Renewal	جديد New	
January	2082	3	745	130	63	5	995	141	يناير
February	2291	7	810	152	59	7	1089	167	فبراير
March	2877	3	1079	141	91	5	1372	186	مارس
April	2592	5	974	108	83	4	1250	168	أبريل
May	2522	5	967	126	62	8	1201	153	مايو
June	2474	1	899	159	71	8	1157	179	يونيو
July	2007	0	744	123	63	5	961	111	يوليو
August	2301	2	878	199	48	3	1020	151	أغسطس
September	2062	2	777	142	44	8	934	155	سبتمبر
October	2109	4	740	146	59	1	1019	140	أكتوبر
November	2058	2	718	169	63	4	943	159	نوفمبر
December	1886	1	708	144	49	2	862	120	ديسمبر
Total	27261	35	10039	1739	755	60	12803	1830	المجموع

Source: Department of Economic Development

المصدر: دائرة التنمية الاقتصادية



عدد الرخص التي تصدر من دائرة التنمية الاقتصادية بعجمان لعام، 2015  
No. of Licenses issued by Department of Economic Development in Ajman, 2015

جدول رقم ( 5-08 ) Table No.

Type of license	مجموع الرخص Total licenses	رخص منتهية Completed licenses	رخص سارية Permits valid	رخص مجددة Refit licenses	رخص صادرة Permits issued	رخص تحت الاجراء Licenses under the measure	نوع الرخصة
Professional	25675	1285	11552	10039	1739	1060	مهنية
Industrial	1702	64	774	755	60	49	صناعية
Commercial	31852	1885	14265	12803	1830	1069	تجارية
Investment license	5	0	0	0	0	5	رخصة استثمارية
Local industrial license	25	0	13	10	1	1	رخصة صناعية محلية
New	144	32	66	18	26	2	بدايات
Total	59403	3266	26670	23625	3656	2186	المجموع

Source: Department of Economic Development

المصدر: دائرة التنمية الاقتصادية

البرامج والأنشطة التي يقدمها صندوق خليفة لتطوير المشاريع في إمارة عجمان خلال الأعوام , 2011 - 2015  
 Programs & activities provided by the Khalifa Fund to develop projects in the Emirate of Ajman, 2011 - 2015

جدول رقم ( 5-09 ) Table No.

Data	2015	2014	2013	2012	2011	البيان
Counseling	311	315	278	91	218	خدمات استشارية
Training	7	5	6	14	6	دورات تدريبية
No. of trainees	71	52	41	30	81	عدد المتدربين
Awareness sessions	<b>11</b>	5	14	8	15	دورات توعية

Source : Khalifa fund for Enterprise Development

المصدر: صندوق خليفة لتطوير المشاريع

عدد المشاريع المقدمة لصندوق خليفة لتطوير المشاريع موزعه حسب القطاعات في إمارة عجمان خلال الأعوام -2011 , 2015  
No. of projects submitted to the Khalifa Fund to develop projects distributed by sectors in the Emirate of Ajman -2011 , 2015

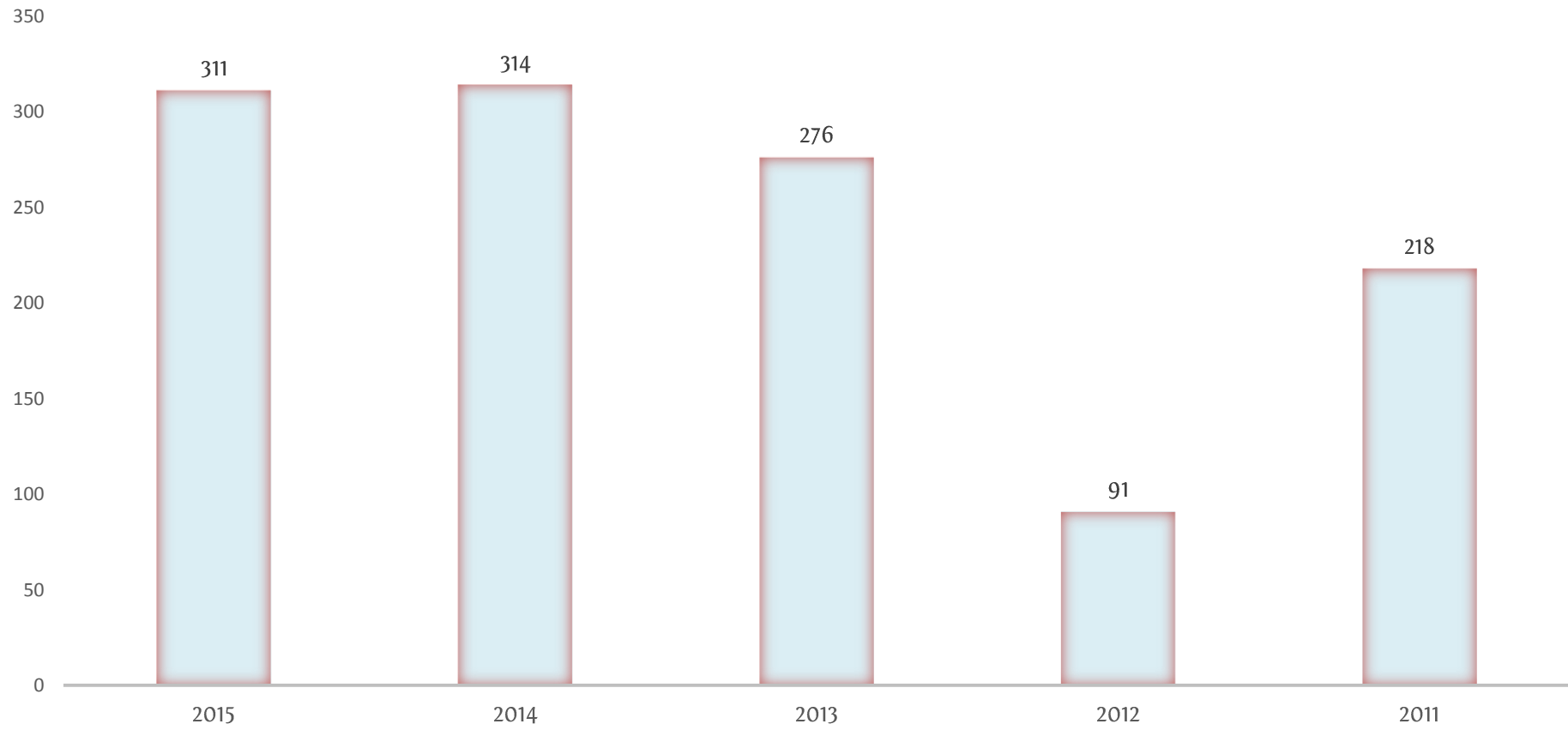
جدول رقم ( 5-10 ) Table No.

Data	2015	2014	2013	2012	2011	البيان
Agriculture	17	32	50	1	5	الزراعة
ICT	7	10	1	0	11	تكنولوجيا المعلومات والاتصالات
Engineering & Construction	3	2	3	0	3	الهندسة والبناء
Food & Beverages	82	68	39	11	46	الأغذية والمشروبات
Metals	3	1	1	1	2	المعادن
Other Manufacturing	12	23	14	8	15	الصناعات التحويلية الأخرى
Retail	39	46	40	18	24	بيع بالتجزئة
Tourism & recreation	7	7	5	0	6	السياحة والترفيه
Other Services	141	125	123	52	106	الخدمات الأخرى
Total	311	314	276	91	218	المجموع

Source : Khalifa fund for Enterprise Development

المصدر: صندوق خليفة لتطوير المشاريع

عدد المشاريع المقدمة لصندوق خليفة لتطوير المشاريع في إمارة عجمان خلال الأعوام - 2011 , 2015  
NO. OF PROJECTS SUBMITTED TO THE KHALIFA FUND IN THE EMIRATE OF AJMAN -2011 , 2015



عدد المشاريع المقدمة لصندوق خليفة لتطوير المشاريع موزعة حسب الجنس في إمارة عجمان خلال الأعوام , 2011 - 2015  
 No. of projects submitted to the Khalifa Fund to develop projects broken down by sex in the Emirate of Ajman – 2011 - 2015

جدول رقم ( 5-11 ) Table No.

Sex	2015	2014	2013	2012	2011	الجنس
Males	171	227	202	57	146	ذكور
Females	140	87	74	43	72	إناث
Total	311	314	276	100	218	المجموع

Source : Khalifa fund for Enterprise Development

المصدر : صندوق خليفة لتطوير المشاريع





الفصل السادس  
التجارة الخارجية

CHAPTER SIX  
External Trade



التجارة الخارجية  
External Trade

Table Title	رقم الصفحة Page No.	رقم الجدول Table No.	عنوان الجدول
Trade Comparison in Value (CIF) AED , 2011 - 2015	91	01	مقارنة حجم التجارة بالقيمة (درهم) خلال الأعوام , 2011 - 2015
Total trade according to the Tons of Cargo handled, 2011 - 2015	93	02	إجمالي حجم البضاعة بالطن خلال الأعوام , 2011 - 2015
Total Trade Classified by RegionsFreight Tons, 2015	95	03	حجم التجارة حسب القارات بالطن خلال عام 2015
Total Trade During Classified by Regions / (CIF) in AED, 2015	96	04	حجم التجارة (بالدرهم) حسب القارات خلال عام 2015



مقارنة حجم التجارة بالقيمة (درهم) خلال الأعوام 2011-2015  
Trade Comparison in Value (CIF) AED, 2011-2015

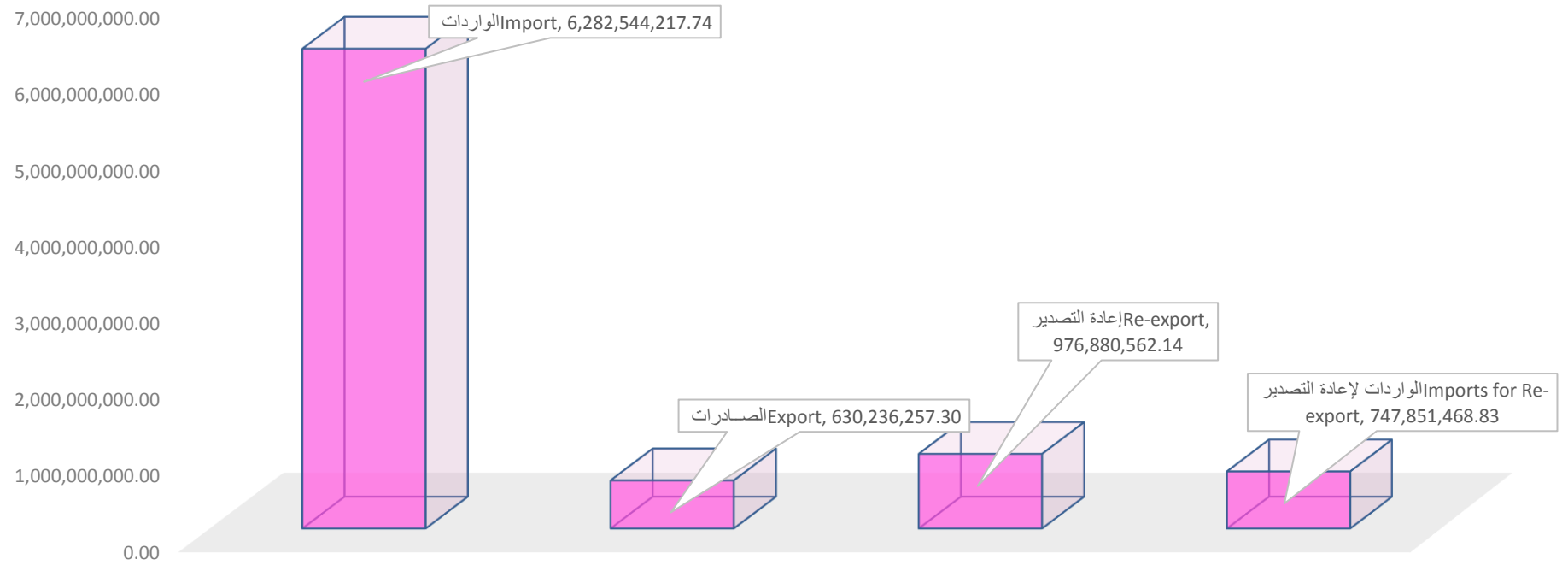
جدول رقم ( 6-01 ) Table No.

Trade	2015	2014	2013	2012	2011	التجارة
	Value القيمة	Value القيمة	Value القيمة	Value القيمة	Value القيمة	
Import	6,282,544,217.74	6,026,835,078	4,570,685,164	4,448,893,680	3,723,333,685	الواردات
Export	630,236,257.30	1,247,565,411	1,711,922,956	2,135,499,924	2,227,496,580	الصادرات
Re-export	976,880,562.14	662,965,419.4	1,849,277,981	2,441,241,299	1,819,905,492	إعادة التصدير
Imports for Re-export	747,851,468.83	866,091,479.8	6,348,764,19	401,602,709.3	507,347,493	الواردات لإعادة التصدير
Total	8,637,512,505.00	8,803,457,388	8,138,234,865	9,427,237,613	8,278,083,250	الإجمالي

Source: port & customs department

المصدر: دائرة الميناء والجمارك

مقارنة حجم التجارة بالقيمة (درهم) للأعوام-2015  
Trade Comparison in Value (CIF) AED -2015



إجمالي حجم البضاعة بالطن خلال الأعوام – 2011 , 2015  
Total trade according to the Tons of Cargo handled, 2011 - 2015

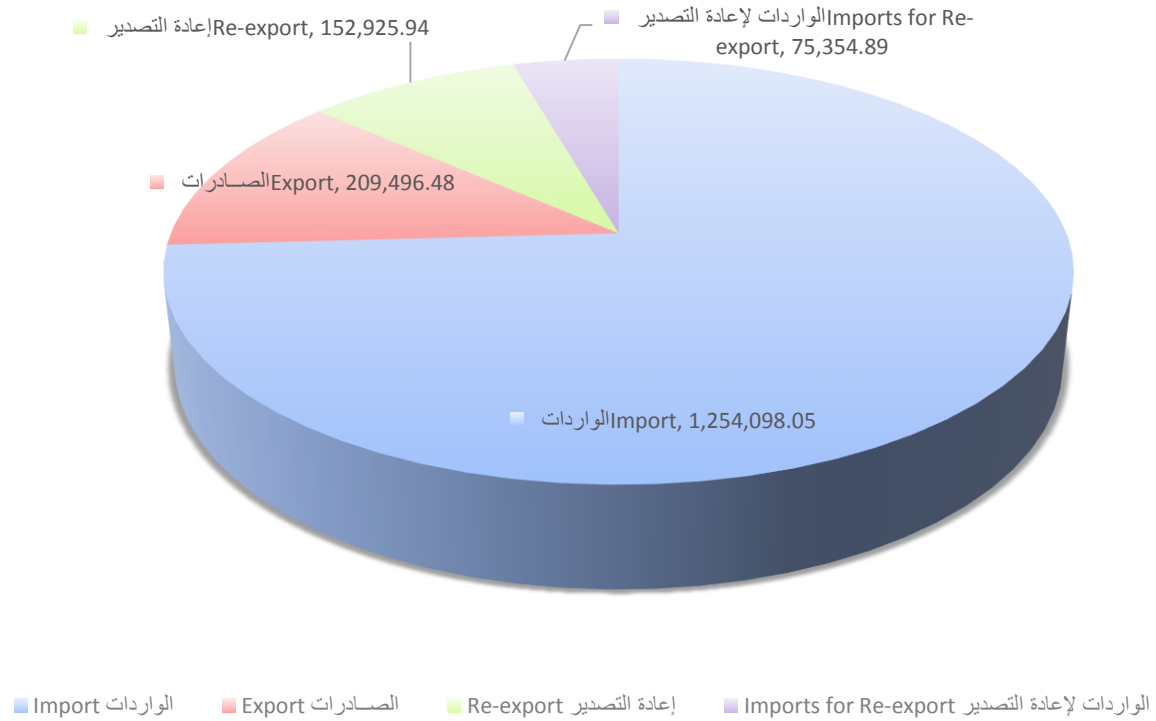
جدول رقم ( 6-02 ) Table No.

Trade	Cargo Volume (Tons) حجم البضاعة (طن)					التجارة
	2015	2014	2013	2012	2011	
Import	1,254,098.05	1,647,565.3	150,159,8	767,034,185,4	638,468.60	الواردات
Export	209,496.48	364,691,418,8	583,125	100,978,166,3	865,275.24	الصادرات
Re-export	152,925.94	651,352,9881	110,386	133,298,785	134,790.91	إعادة التصدير
Import for Re-export	75,354.89	87,156,52515	773,74	594,599,804,4	73,854.29	الواردات لإعادة التصدير
Total	1,691,875.36	2,750,766.232	227,248,3	196,957,461,4	1,712,389.04	الإجمالي

Source: port & customs department

المصدر: دائرة الميناء والجمارك

إجمالي حجم البضاعة بالطن خلال عام 2015  
Total trade according to the Tons of Cargo handled, 2015



حجم التجارة حسب القارات بالطن خلال عام 2015  
Total Trade Classified by Regions / Freight Tons, 2015

جدول رقم ( 6-03 ) Table No.

Regions	الواردات لإعادة التصدير Import for Re-export	إعادة التصدير Re-export	الصادرات Export	الواردات Import	القارات
Asia	56,831.28	152,400.13	207,074.71	809,957.68	آسيا
Africa	1,576.67	-	969.75	5,749.99	أفريقيا
Europe	11,126.75	40.46	80.00	142,791.12	أوروبا
America	5,414.62	-	-	285,229.45	أمريكا
Oceania	259.63	-	-	9,896.74	أوشانيا
Other	-	-	-	-	أخرى
Total	75,208.95	152,440.59	208,124.46	1,253,624.98	الإجمالي

Source: port& customs department

المصدر: دائرة الميناء والجمارك

حجم التجارة (بالدرهم) حسب القارات خلال عام 2015  
Total Trade During Classified by Regions / (CIF) in AED 2015

جدول رقم ( 6-04 ) Table No.

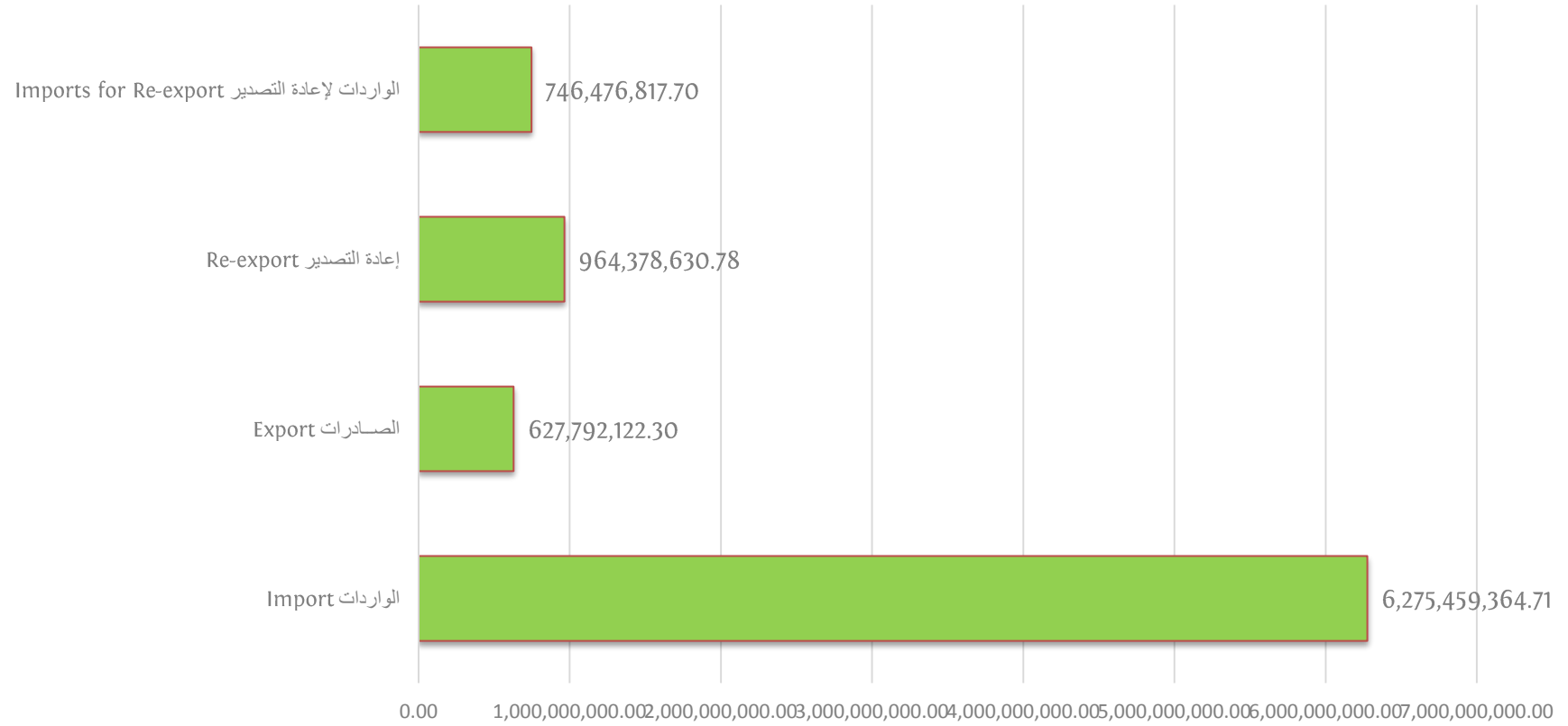
Regions	الواردات لإعادة التصدير Import for Re-export	إعادة التصدير Re-export	الصادرات Export	الواردات Import	القارات
Asia	510,663,528.20	961,898,782.42	625,028,364.86	3,696,059,592.81	آسيا
Africa	6,919,840.67	-	1,403,757.44	43,839,406.27	أفريقيا
Europe	183,074,718.53	2,479,848.36	1,360,000.00	1,109,723,679.20	أوروبا
America	44,698,751.05	-	-	1,326,339,783.37	أمريكا
Oceania	1,119,979.26	-	-	99,496,903.07	أوشانيا
Others	-	-	-	-	أخرى
Total	746,476,817.70	964,378,630.78	627,792,122.30	6,275,459,363.00	الإجمالي

Source: port & customs department

المصدر: دائرة الميناء والجمارك



حجم التجارة (بالدرهم) حسب القارات خلال عام 2015  
Total Trade During Classified by Regions / (CIF) in AED 2015





الفصل السابع  
البناء والتشييد

CHAPTER SEVEN  
**Building and Construction**



البناء والتشييد  
Building & Construction

Table Title	رقم الصفحة Page No .	رقم الجدول Table No .	عنوان الجدول
Tenancy Contracts Registered Citizen & Non- Citizen in Ajman, 2011-2015	104	01	عقود الإيجار المسجلة للمواطنين وغير المواطنين في إمارة عجمان خلال الأعوام , 2011-2015
Tenancy Contracts Registered Citizen & Non- Citizen in Ajman by Masafwat & Manama region -2015	105	02	عقود الإيجار المسجلة للمواطنين وغير المواطنين في إمارة عجمان لمنطقة مصفوت والمنامة -2015
Tenancy Contracts and Building Licenses Issued in Ajman, 2011-2015	106	03	عقود الإيجار ورخص البناء الصادرة في إمارة عجمان خلال الأعوام , 2011-2015
Number of Building Licenses issued, classified by Type in Ajman , 2011-2015	107	04	عدد رخص البناء الصادرة في إمارة عجمان مصنفة حسب النوع خلال الأعوام , 2011-2015
Certificates of Achievement Issued in Ajman, 2011-2015	108	05	شهادات الإنجاز الصادرة في إمارة عجمان خلال الأعوام , 2011-2015
Land & Properties Department Trading Volume, 2011-2015	110	06	معاملات الأراضي والأماكن حسب حجم التداول لإمارة عجمان خلال الأعوام , 2011-2015
Land Transaction by Type for the Emirate of Ajman, 2011-2015	112	07	معاملات الأراضي والأماكن حسب النوع لإمارة عجمان خلال الأعوام , 2011-2015
Total completed transactions for RERA Emirate of Ajman , 2014-2015	114	08	إجمالي المعاملات المنجزة لمؤسسة التنظيم العقاري بإمارة عجمان , 2014-2015
Issuing certificates of ownership of real estate units for projects in the Emirate of Ajman. 2011-2015	115	09	إصدار شهادات ملكية للوحدات العقارية للمشاريع بإمارة عجمان خلال الأعوام , 2011-2015

البناء والتشييد  
Building & Construction

Table Title	رقم الصفحة Page No .	رقم الجدول Table No .	عنوان الجدول
Real Estate Facilities by Regions of the Emirate of Ajman , 2013	116	10	منشآت الأنشطة العقارية حسب المناطق لإمارة عجمان لعام , 2013
Real Estate activities of the Emirate of Ajman, 2013	117	11	الأنشطة العقارية في إمارة عجمان لعام , 2013
Real Estate Facilities by status of the Emirate of Ajman , 2013	118	12	المنشآت العقارية حسب حالة المنشأة في إمارة عجمان لعام , 2013
Real Estate activities by Establishment Status in the Emirate of Ajman , 2013	119	13	الأنشطة العقارية حسب حالة المنشأة في إمارة عجمان لعام , 2013
Real Estate Facilities by Type of sector of the Emirate of Ajman , 2013	120	14	المنشآت العقارية حسب نوع القطاع في إمارة عجمان لعام , 2013
Real Estate activities by type of sector of the Emirate of Ajman , 2013	121	15	الأنشطة العقارية حسب نوع القطاع لإمارة عجمان لعام 2013
Real Estate activities by type of Establishment of the Emirate of Ajman , 2013	122	16	الأنشطة العقارية حسب صفة المنشأة لإمارة عجمان لعام 2013
Real Estate Facilities by Type of Establishment of the Emirate of Ajman , 2013	123	17	المنشآت العقارية حسب صفة المنشأة لإمارة عجمان لعام 2013
Real Estate Facilities according to categories of workers in the Emirate of Ajman , 2013	124	18	المنشآت العقارية حسب فئات العمال لإمارة عجمان لعام 2013
Real Estate activities according to categories of workers in the Emirate of Ajman , 2013	125	19	الأنشطة العقارية حسب فئات العمال في إمارة عجمان لعام , 2013
Real Estate Facilities by categories of paid capital in the Emirate of Ajman , 2013	126	20	المنشآت العقارية حسب فئات رأس المال المدفوع لإمارة عجمان لعام , 2013

البناء والتشييد  
Building & Construction

Table Title	رقم الصفحة Page No .	رقم الجدول Table No .	عنوان الجدول
Real Estate activities by categories of paid capital in the Emirate of Ajman , 2013	127	21	الأنشطة العقارية حسب فئات رأس المال المدفوع في إمارة عجمان لعام , 2013
Real Estate Facilities according to legal entity in the Emirate of Ajman , 2013	128	22	المنشآت العقارية حسب الكيان القانوني لإمارة عجمان لعام , 2013
Real Estate activities according to Legal Entity of the Emirate of Ajman , 2013	129	23	الأنشطة العقارية حسب الكيان القانوني لإمارة عجمان لعام , 2013
Real Estate activities by regions in the Emirate of Ajman , 2013	130	24	الأنشطة العقارية حسب المناطق في إمارة عجمان لعام 2013

عقود الإيجار المسجلة للمواطنين وغير المواطنين في إمارة عجمان خلال الأعوام 2011-2015  
 Tenancy Contracts Registered Citizen & Non- Citizen in Ajman, 2011-2015

جدول ( 7-01 ) Table

المجموع Total	عدد العقود للمواطنين No.of Contracts Citizen	عدد العقود لغير المواطنين No.of Contracts Non- Citizen	السنوات Years
11020	1445	9575	2011
35462	1476	33986	2012
19860	783	19077	2013
28826	1317	27509	2014
42023	2100	39923	2015

Source: Municipality & Planning Department

المصدر: دائرة البلدية والتخطيط



عقود الإيجار المسجلة للمواطنين وغير المواطنين في إمارة عجمان لمنطقة مصفوت والمنامة-2015  
 Tenancy Contracts Registered Citizen & Non- Citizen in Ajman by Masafwat & Manama region- 2015

جدول ( 7-02 ) Table

Data	المجموع Total	عدد العقود للمواطنين No.of Contracts Citizen	عدد العقود لغير المواطنين No.of Contracts Non- Citizen	البيان
Masafwat region	351	48	303	منطقة مصفوت
Manama region	71	7	64	منطقة المنامة

Source: Municipality & Planning Department

المصدر: دائرة البلدية والتخطيط

عقود الإيجار ورخص البناء الصادرة في إمارة عجمان خلال الأعوام , 2015-2011  
 Tenancy Contracts and Building Licenses Issued in Ajman, 2011-2015

جدول ( 7-03 ) Table

النوع Type		السنوات Years
رخص البناء Building Licenses	عقود الأيجار Tenancy Contracts	
1733	11020	2011
2311	35462	2012
2539	19860	2013
3251	28826	2014
3103	42023	2015

Source: Municipality & Planning Department

المصدر: دائرة البلدية والتخطيط

عدد رخص البناء الصادرة في إمارة عجمان مصنفة حسب النوع خلال الأعوام 2011-2015  
Number of Building Licenses issued, classified by Type in Ajman , 2011-2015

جدول ( 7-04 ) Table

المجموع Total	نوع البناء Building Type						السنوات Years
	اخرى Others	صيانة Maintenance	مباني حكومية Government Buildings	مباني صناعية Industrial Buildings	مباني سكنية وتجارية Residential and Commercial Buildings	فيلات سكنية Residential Villas	
1733	397	0	30	106	299	901	2011
2311	584	623	10	101	154	839	2012
2539	739	462	27	99	187	1025	2013
3251	750	686	27	141	307	1340	2014
3103	673	-	12	173	427	1818	2015

Source: Municipality & Planning Department

المصدر: دائرة البلدية والتخطيط

شهادات الإنجاز الصادرة في إمارة عجمان خلال الأعوام 2011-2015  
Certificates of Achievement Issued in Ajman, 2011 - 2015

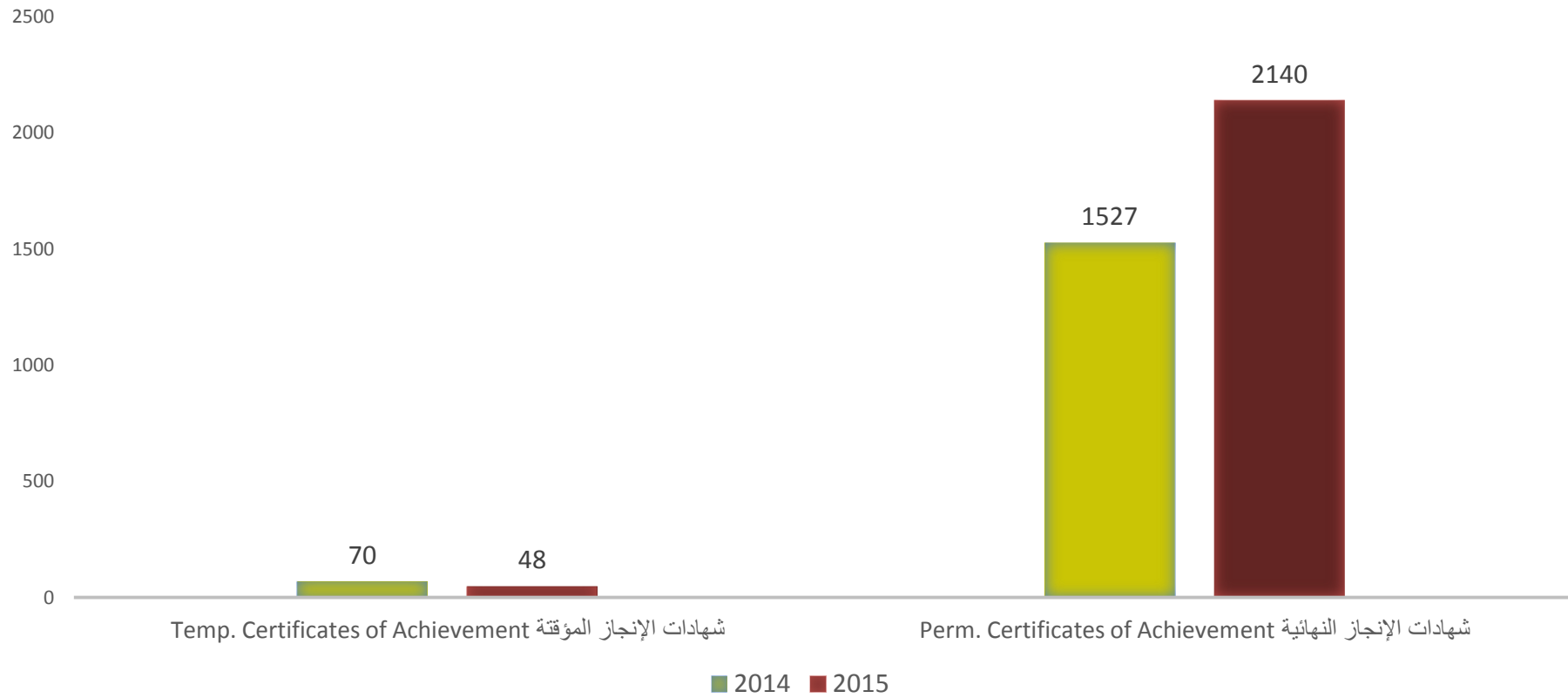
جدول ( 7-05 ) Table

المجموع Total	شهادات الإنجاز النهائية Perm. Certificates of Achievement	شهادات الإنجاز المؤقتة Temp. Certificates of Achievement	السنة Year
1092	1042	50	2011
1091	1033	58	2012
1310	1246	64	2013
1597	1527	70	2014
2188	2140	48	2015

Source: Municipality & Planning Department

المصدر: دائرة البلدية والتخطيط

شهادات الإنجاز الصادرة في إمارة عجمان خلال السنوات 2014-2015  
CERTIFICATES OF ACHIEVEMENT ISSUED IN AJMAN, 2014-2015



معاملات الأراضي والأموال حسب حجم التداول لإمارة عجمان خلال الأعوام 2011-2015  
Land & Properties Department Trading Volume, 2011-2015

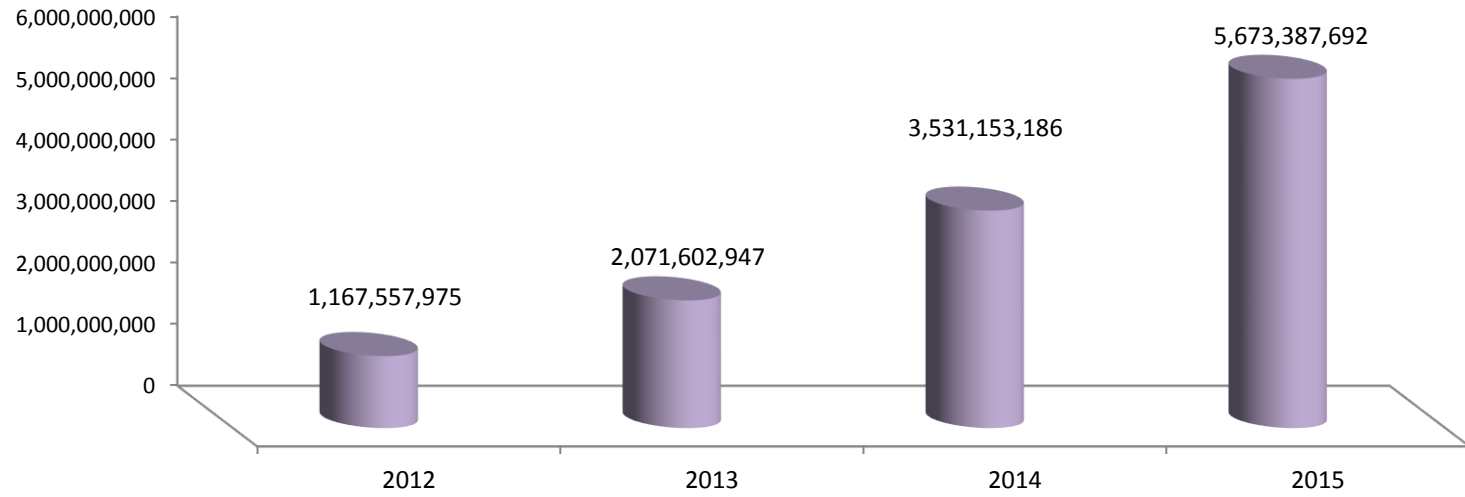
جدول ( 7-06 ) Table

حجم التداول Trading volume	السنوات Years
7,660,942,69	2011
1,167,557,975	2012
2,071,602,947	2013
3,531,153,186	2014
5,673,387,692	2015

Source: Land & Properties Department

المصدر : دائرة الأراضي والأموال

معاملات الأراضي والأموال حسب حجم التداول لإمارة عجمان 2012 - 2015  
**Land & Properties Department Trading Volume, 2012-2015**



معاملات الأراضي والأموال حسب النوع لإمارة عجمان خلال الأعوام 2011-2015  
Land Transaction by Type for the Emirate of Ajman, 2011-2015

جدول (7 -07) Table

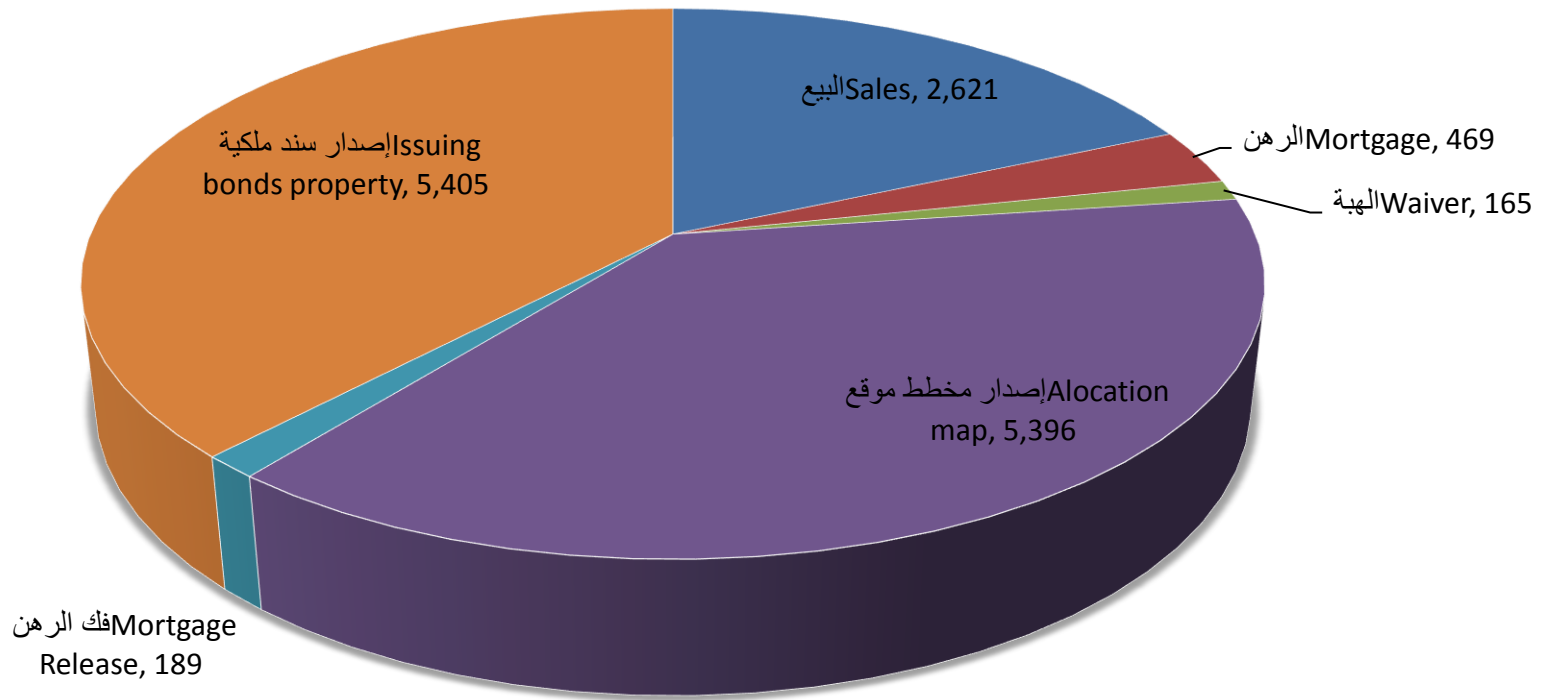
عدد المعاملات No.of transactions						السنوات Years
إصدار سند ملكية Issuing bonds property	فك الرهن Mortgage Release	إصدار مخطط موقع The issuance of site plans	الهبية Waiver	الرهن Mortgage	البيع Sales	
2350	177	2634	148	142	1292	2011
2930	122	3066	133	150	1498	2012
6545	185	6210	214	321	3056	2013
8623	189	7951	143	250	3161	2014
5405	189	5396	165	496	2621	2015

Source: Land & Properties Department

المصدر: دائرة الأراضي والأموال



معاملات الأراضي والأموال حسب النوع لإمارة عجمان 2015  
Land Transaction by Type for the Emirate of Ajman, 2015



إجمالي المعاملات المنجزة لمؤسسة التنظيم العقاري بإمارة عجمان – 2014 - 2015  
Total completed transactions for RERA Emirate of Ajman – 2014 -2015

جدول (7 -08) Table

2015	2014	إجمالي المعاملات المنجزة Total completed transactions
-	123	عدد المستفيدين من خدمة نظام تحويل The number of beneficiaries of the service transfer system
20	4	عدد اتفاقيات التسوية المنجزة The number of completed settlement agreements
429	439	عدد الاستشارات العقارية المقدمة Number of real estate consultancy provided
1126	2960	عدد المعاملات المنجزة على وحدات عقارية The number of completed transactions on real estate units
1575	3526	الإجمالي Total

Source: Real – Estate Regulatory Agency

المصدر: مؤسسة التنظيم العقاري

إصدار شهادات ملكية للوحدات العقارية للمشاريع بإمارة عجمان خلال الأعوام . 2011 - 2015  
Issuing certificates of ownership of real estate units for projects in the Emirate of Ajman. 2011 - 2015  
جدول (7 -09) Table

Project Name	2015	2014	2013	2012	2011	اسم المشروع
Towers Nuaimiya	52	238	364	203	296	أبراج النعيمة
Al Rashidiya Towers	36	220	365	232	238	أبراج الراشدية
Khor Towers	76	315	505	441	168	أبراج الخور
Towers Alhoraazon	150	532	676	404	0	أبراج الهورايزون
Corniche Towers	32	144	255	243	4	أبراج الكورنيش
Falcon Towers	139	495	603	266	0	أبراج الفالكون
Ajman one	845	823	71	0	0	مشروع عجمان ون
Garden City	318	572	115	0	0	مشروع جاردن سيتي
Ajman Uptown	57	0	0	0	0	عجمان اب تاون
City Emirates	275	0	0	0	0	مدينة الامارات
Pearl Ajman	356	0	0	0	0	لؤلؤة عجمان
Total	2336	3339	2954	1789	706	الإجمالي

Source: Real – Estate Regulatory Agency

المصدر: مؤسسة التنظيم العقاري

منشآت الأنشطة العقارية حسب المناطق لإمارة عجمان لعام , 2013  
Real Estate Facilities by Regions of the Emirate of Ajman , 2013

جدول ( 7 -10 ) Table

AREA	النسبة المئوية PERCENTAGE	عدد المنشآت NO . OF FIRMS	المناطق
Al Bustan	4.2	12	البستان
Talla	0	0	التلة
Jurf	4	10	الجرف
Helio	0	0	الحليو
Hamidiya	0	0	الحميدية
Al Rashidiya	5.3	15	الراشدية
Rumaila	8.1	23	الرميلة
Zahra	7	20	الزهراء
Zora	0	0	الزوراء
Al Sawan	7.7	22	السوان
New Industrial	2.4	7	الصناعية الجديدة
Manama	0.3	1	المنامة
Free Zone	0	0	المنطقة الحرة
Alamuehat	1.41	4	الموحدات
Nakheel	3.88	11	النخيل
Nuaimiya	44.8	127	النعيمة
Mushairef	0	0	مشيرف
Mushairef commercial	10.24	29	مشيرف التجارية
Masfout	0.7	2	مصفوت
Total	100.0	283	المجموع

Source: Statistics & Research Administration, Ajman

المصدر: إدارة الاحصاء والبحوث - عجمان

الأنشطة العقارية في إمارة عجمان لعام 2013  
Real Estate activities of the Emirate of Ajman, 2013

جدول ( 7 -11 ) Table

Real Estate Activities	النسبة المئوية Percentage	عدد المنشآت No . of firms	الأنشطة العقارية
Real Estate activities with own or leased property	91 %	257	الأنشطة العقارية في الممتلكات المملوكة أو المؤجرة
Real estate activities on a fee or contract basis	9 %	26	الأنشطة العقارية على أساس رسوم أو عقود
Total	100 %	283	الإجمالي

Source: Statistics & Research Administration, Ajman

المصدر: إدارة الإحصاء والبحوث - عجمان

المنشآت العقارية حسب حالة المنشأة في إمارة عجمان لعام 2013 ,  
Real Estate Facilities by status of the Emirate of Ajman , 2013

جدول (7 -12) Table

Real Estate Activities	عدد المنشآت No . of firms	الأنشطة العقارية
Working Continuously	283	تعمل بشكل دائم
Operating on a Seasonal Bases	0	تعمل بشكل موسمي
Under Equipping	0	تحت التجهيز
Totally Non-operating	0	متوقفة بشكل نهائي
Supporting Unit	0	وحدة نشاط مساند
Total	283	الإجمالي

Source: Statistics & Research Administration, Ajman

المصدر: إدارة الإحصاء والبحوث - عجمان

الأنشطة العقارية حسب حالة المنشأة في إمارة عجمان لعام 2013 ,  
Real Estate activities by Establishment Status in the Emirate of Ajman , 2013

جدول ( 7 -13 ) Table

Activities	المجموع Total	حالة المنشأة Establishment Status			الأنشطة العقارية
		تحت التجهيز Under Equipping	تعمل بشكل موسمي Operating on a Seasonal Bases	تعمل بشكل دائم Working Continuously	
Real Estate activities with own or leased property	257	0	0	257	الأنشطة العقارية في الممتلكات المملوكة أو المؤجرة
Real estate activities on a fee or contract basis	26	0	0	26	الأنشطة العقارية على أساس رسوم أو عقود
Total	283	0	0	283	الإجمالي

Source: Statistics & Research Administration, Ajman

المصدر: إدارة الإحصاء والبحوث - عجمان

المنشآت العقارية حسب نوع القطاع في إمارة عجمان لعام , 2013  
Real Estate Facilities by Type of sector of the Emirate of Ajman , 2013

جدول ( 7 -14 ) Table

Type of Sector	عدد المنشآت No. of firms	نوع القطاع
Federal Government	0	حكومة اتحادية
Local Government	3	حكومة محلية
Joint	1	مشترك
Private	279	خاص
Foreign	0	أجنبي
Others	0	أخرى
Total	283	الإجمالي

Source: Statistics & Research Administration, Ajman

المصدر: إدارة الإحصاء والبحوث - عجمان



الأنشطة العقارية حسب نوع القطاع لإمارة عجمان لعام 2013  
Real Estate activities by type of sector of the Emirate of Ajman , 2013

جدول (7 -15) Table

Activities	المجموع Total	نوع القطاع Sector Type					الأنشطة العقارية
		أجنبي Foreign	خاص Private	مشترك Joint	حكومة محلية Local Government	حكومة اتحادية Federal Government	
Real Estate activities with own or leased property	257	0	253	1	3	0	الأنشطة العقارية في الممتلكات المملوكة أو المؤجرة
Real estate activities on a fee or contract basis	26	0	26	0	0	0	الأنشطة العقارية على أساس رسوم أو عقود
Total	283	0	279	1	3	0	الإجمالي

Source: Statistics & Research Administration, Ajman

المصدر: إدارة الإحصاء والبحوث - عجمان

الأنشطة العقارية حسب صفة المنشأة لإمارة عجمان لعام 2013  
Real Estate activities by type of Establishment of the Emirate of Ajman , 2013

جدول ( 7 -16 )

Activities	صفة المنشأة Type of Establishment						الأنشطة العقارية
	المجموع Total	فرع لشركة أجنبية Foreign Est.	فرع محلي لا يمسك حسابات مستقلة Branch without separate accounts	فرع محلي يمسك حسابات مستقلة Branch with separate accounts	مركز رئيسي له فروع Headq uarter with branch es	مفردة ليس لها فروع Sole without branches	
Real Estate activities with own or leased property	257	0	10	3	5	239	الأنشطة العقارية في الممتلكات المملوكة أو المؤجرة
Real estate activities on a fee or contract basis	26	0	0	0	0	26	الأنشطة العقارية على أساس رسوم أو عقود
Total	283	0	10	3	5	265	الإجمالي

Source: Statistics & Research Administration, Ajman

المصدر: إدارة الإحصاء والبحوث - عجمان

المنشآت العقارية حسب صفة المنشأة لإمارة عجمان لعام 2013  
Real Estate Facilities by Type of Establishment of the Emirate of Ajman , 2013

جدول (7-17) Table

Type of Establishment	عدد المنشآت No .of firms	صفة المنشأة
Sole without Branches	265	مفردة ليس لها فروع
Headquarter with Branches	5	مركز رئيسي له فروع
Local Branch has separate accounts	3	فرع محلي له حسابات مستقلة
Local Branch without separate accounts	10	فرع محلي ليس له حسابات مستقلة
A branch of foreign entity	0	فرع لشركة أجنبية
Others	0	أخرى
Total	283	الإجمالي

Source: Statistics & Research Administration, Ajman

المصدر: إدارة الإحصاء والبحوث - عجمان

المنشآت العقارية حسب فئات العمال لإمارة عجمان لعام 2013  
Real Estate Facilities according to categories of workers in the Emirate of Ajman , 2013

جدول ( 18 - 7 )

Labour Categories	عدد المنشآت No .of firms	فئات العمال
(1-9)	265	(9 –1)
(10-24)	14	(24 –10)
(25-49)	2	(49-25)
(50-99)	0	(99-50)
More than 100	0	(100 - فأكثر)
Others	2	أخرى
Total	283	الإجمالي

Source: Statistics & Research Administration, Ajman

المصدر: إدارة الإحصاء والبحوث – عجمان

الأنشطة العقارية حسب فئات العمال في إمارة عجمان لعام , 2013  
Real Estate activities according to categories of workers in the Emirate of Ajman , 2013

جدول (7 -19) Table

Activities	فئات العمال						الانشطة العقارية
	المجموع Total	100 فأكثر More than 100	(99-50) (50-99)	(49-25) ( 25-49)	(24-10) ( 10-24)	( 9- 1) ( 1-9 )	
Real Estate activities with own or leased property	255	0	0	2	12	241	الأنشطة العقارية في الممتلكات المملوكة أو المؤجرة
Real estate activities on a fee or contract basis	26	0	0	0	2	24	الأنشطة العقارية على أساس رسوم أو عقود
Total	281	0	0	2	14	265	الإجمالي

Source: Statistics & Research Administration, Ajman

المصدر: إدارة الإحصاء والبحوث - عجمان

المنشآت العقارية حسب فئات رأس المال المدفوع لإمارة عجمان لعام , 2013  
Real Estate Facilities by categories of paid capital in the Emirate of Ajman , 2013

جدول (7 -20)

Paid Capital	النسبة المئوية Percentage	عدد المنشآت No .of firms	رأس المال المدفوع
Less than a million	89	253	أقل من مليون
Million to less than 10 Million	7	19	(10-1) مليون
10 Million to less than 50 Million	2	6	(50-10) مليون
More than 50 Million	1	3	5 مليون فأكثر
Others	0.7	2	أخرى
Total	100	283	الإجمالي

Source: Statistics & Research Administration, Ajman

المصدر: إدارة الإحصاء والبحوث – عجمان

الأنشطة العقارية حسب فئات رأس المال المدفوع في إمارة عجمان لعام 2013  
Real Estate activities by categories of paid capital in the Emirate of Ajman , 2013

جدول ( 21- 7 ) Table

Activities	المجموع Total	فئات رأس المال المدفوع categories of Paid Capital				الأنشطة العقارية
		50 مليون فأكثر More than 50 Million	(50-10) مليون 10 Million to less than 50 Million	(10-1) مليون Million to less than 10 Million	أقل من مليون Less than a million	
Real Estate activities with own or leased property	255	3	5	18	229	الأنشطة العقارية في الممتلكات المملوكة أو المؤجرة
Real estate activities on a fee or contract basis	26	0	1	1	24	الأنشطة العقارية على أساس رسوم أو عقود
Total	281	3	6	19	253	الإجمالي

Source: Statistics & Research Administration, Ajman

المصدر: إدارة الإحصاء والبحوث - عجمان

المنشآت العقارية حسب الكيان القانوني لإمارة عجمان لعام , 2013  
Real Estate Facilities according to legal entity in the Emirate of Ajman , 2013

جدول ( 7 -22 )

Legal Entity	عدد المنشآت No .of firms	الكيان القانوني
Sole Proprietorship	179	فردية
Partnership Company	3	شركة تضامن
Simple Partnership Recommendation	0	شركة توصية بسيطة
Public Joint Stock Company	1	شركة مساهمة عامة
Private Joint Stock Company	0	شركة مساهمة خاصة
Government	2	حكومية
Limited Liability Company	97	شركة ذات مسؤولية محدودة
Branch of Foreign Est	0	فرع لمنشأة أجنبية
Co-operative Society	0	جمعية تعاونية
Non-Profit	0	هيئة لا تهدف إلى الربح
Government Co	1	شركة حكومية
Others	0	أخرى
Total	283	الإجمالي

Source: Statistics & Research Administration, Ajman

المصدر: إدارة الإحصاء والبحوث - عجمان



الأنشطة العقارية حسب الكيان القانوني لإمارة عجمان لعام , 2013  
Real Estate activities according to Legal Entity of the Emirate of Ajman , 2013

جدول ( 7 -23 )

Activities	Legal entity الكيان القانوني												الأنشطة العقارية	
	المجموع Total	اخرى Others	حكومية Government	شركة حكومية Government Co	هيئة لا تهدف الى الربح Non- Profit	جمعية تعاونية Co- operative Society	فرع لمنشأة اجنبية Branch of Foreign Est	شركة ذات مسؤولية محدودة Limited Liability Co	شركة مساهمة خاصة Private Joint Stock Co	شركة مساهمة عامة Public Joint Stock Co	شركة توصية بسيطة Simple Limited Partnership	شركة تضامن Partnershi p Co		فردية Sole Proprie torship
Real Estate activities with own or leased property	257	0	2	1	0	0	0	87	0	1	0	3	163	الأنشطة العقارية في الممتلكات المملوكة أو المؤجرة
Real estate activities on a fee or contract basis	26	0	0	0	0	0	0	10	0	0	0	0	16	الأنشطة العقارية على أساس رسوم أو عقود
Total	283	0	2	1	0	0	0	97	0	1	0	3	179	الاجمالي

Source: Statistics & Research Administration, Ajman

المصدر: إدارة الإحصاء والبحوث - عجمان

الأنشطة العقارية حسب المناطق في إمارة عجمان لعام 2013  
Real Estate activities by regions in the Emirate of Ajman , 2013

جدول (7 -24) Table

		Area المنطقة																		
المجموع Total	مصفوت Masfout	مشيرف التجارية Mushairef Commercial	مشيرف Mushairef	النعيمية Nuaimiya	النخيل Nakheel	المويهات Alamuehat	المنطقة الحرّة Free zone	المنامة Manama	الصناعية الجديدة New Industrial	السوان Al Sawan	الزوراء Al Zawra	الزهراء Zahra	الرميلة Rumaila	الراشدية Al Rashidya	الحميدية Al Hamidiya	الخليو Heilo	الجرف Al Jurf	التلة Al Talla	البستان Al Bustan	الأنشطة العقارية
257	2	28	0	112	11	4	0	1	7	20	0	20	19	11	0	0	10	0	12	الأنشطة العقارية في الممتلكات المملوكة أو المؤجرة
26	0	1	0	15	0	0	0	0	0	2	0	0	4	4	0	0	0	0	0	الأنشطة العقارية على أساس رسوم أو عقود Real estate
283	2	29	0	127	11	4	0	1	7	22	0	20	23	15	0	0	10	0	12	الإجمالي

Source: Statistics & Research Administration, Ajman

المصدر: إدارة الإحصاء والبحوث - عجمان





الفصل الثامن  
الزراعة

CHAPTER EIGHT  
Agriculture



الزراعة  
Agriculture

Table Title	رقم الصفحة Page No.	رقم الجدول Table No.	عنوان الجدول
The outgoing production of seedlings in the agricultural department of Ajman Municipality, 2011 – 2015	137	01	الانتاج المنصرف للشتلات الزراعية في قسم الزراعة ببلدية عجمان خلال الأعوام، 2011 – 2015
Greened Areas (Square Meters) in Ajman, 2011-2015	138	02	المساحات التي تم تخضيرها (متر مربع) في إمارة عجمان خلال الأعوام، 2011 - 2015
The number of farms and the total area in Ajman, 2013-2015	140	03	عدد المزارع والمساحة الكلية في إمارة عجمان خلال الأعوام، 2013-2015
Parks data in Ajman, 2011-2015	141	04	بيانات الحدائق العامة في إمارة عجمان خلال الأعوام، 2011 - 2015
Landscaping and Green Spaces data in Ajman, 2011-2015	142	05	بيانات التشجير والمساحات الخضراء في إمارة عجمان خلال الأعوام، 2011 - 2015
Agriculture production in the emirate of Ajman, 2014-2015	143	06	إنتاج المشتل في إمارة عجمان لعام، 2014 - 2015





الإنتاج المنصرف للشتلات الزراعية في قسم الزراعة ببلدية عجمان خلال الأعوام، 2011 – 2015  
The outgoing production of seedlings in the agricultural department of Ajman Municipality, 2011 – 2015

جدول ( 08-01 ) Table

مغطيات تربة Soil Covers		زهور حولية Annual Flowers		أشجار Trees		شجيرات Bushes		السنة Year
المنصرف Consumed	الإنتاج Production	المنصرف Consumed	الإنتاج Production	المنصرف Consumed	الإنتاج Production	المنصرف Consumed	الإنتاج Production	
17156	73560	252163	298040	2294	10973	15568	39886	2011
31030	32500	344402	414050	5794	11663	16319	46788	2012
250	9350	177186	311130	2625	24125	21824	34511	2013
71530	184095	60360	14402	7000	70789	29276	65549	2014
36964	72237	48696	161550	5119	52062	13067	124736	2015

Source: Municipality & Planning Department

المصدر: دائرة البلدية والتخطيط

المساحات التي تم تخضيرها (متر مربع) في إمارة عجمان خلال الأعوام، 2011-2015  
Greened Areas (Square Meters) in Ajman, 2011-2015

جدول (08-02) Table

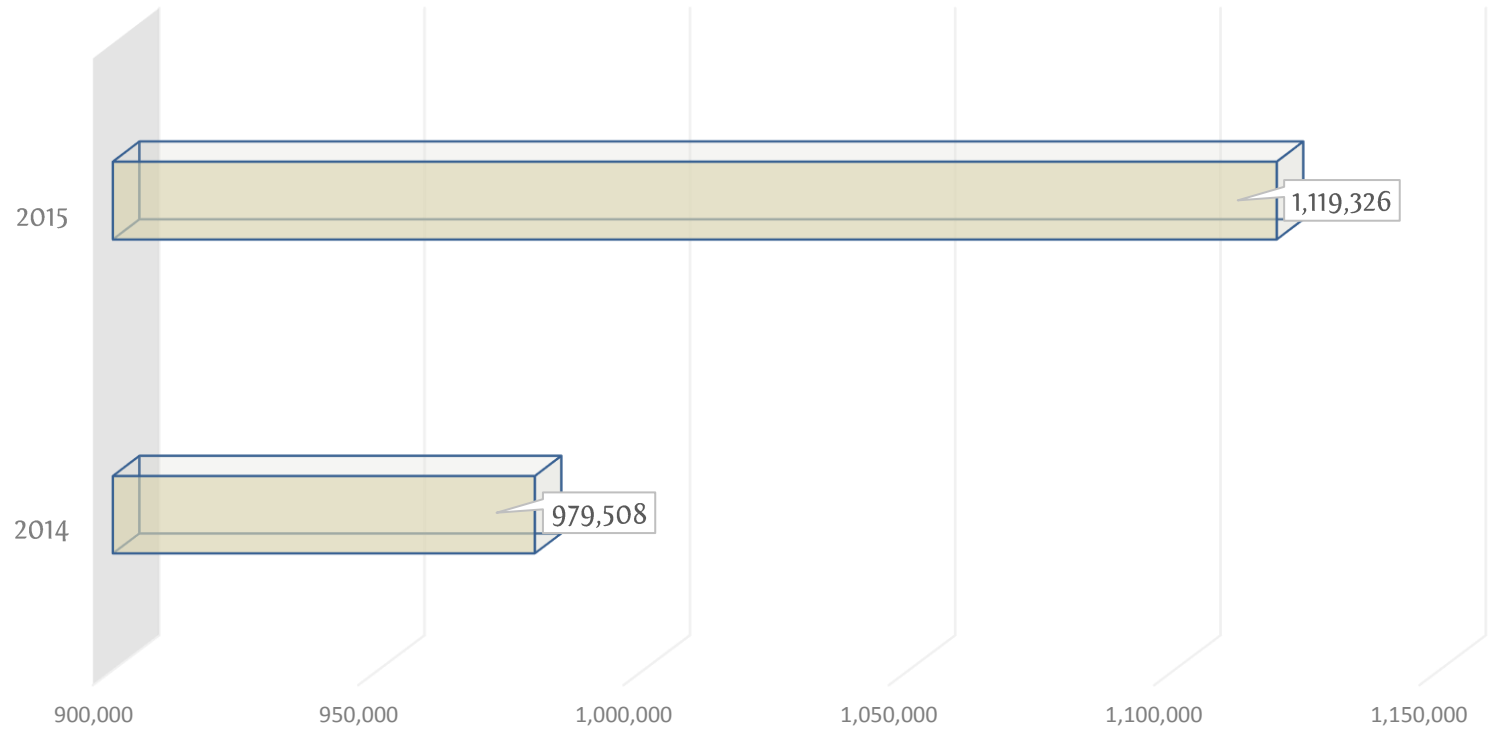
المساحة التي تم تخضيرها (م <sup>2</sup> ) Greened Area (m <sup>2</sup> )	السنة Year
5237721	2011
607216	2012
776,514	2013
979,508	2014
111,9326	2015

Source: Municipality & Planning Department

Areas include streets, roundabouts and public parks.

المصدر: دائرة البلدية والتخطيط  
\* المساحات تشمل الشوارع والدورات والحدائق العامة

المساحات التي تم تخضيرها (متر مربع) في إمارة عجمان، 2014-2015  
Greened Areas (Square Meters) in Ajman, 2014-2015



عدد المزارع والمساحة الكلية في إمارة عجمان خلال الأعوام، 2013-2015  
The number of farms and the total area in Ajman, 2013-2015

جدول (08-03) Table

السنة Year	2013	2014	2015
عدد المزارع number of farms	562	587	22
المساحة الكلية total area	20.64 km <sup>2</sup>	20.88 km <sup>2</sup>	1155883 km <sup>2</sup>

Source: Municipality & Planning Department

المصدر: دائرة البلدية والتخطيط

ملاحظة : عدد المزارع لعام 2015 تمثل المزارع المشتركة على شبكة الري بمياه الصرف المعالجه حسب التقارير الربع سنويه وليس لإجمالي عدد المزارع .  
المساحة الكلية لعام 2015 وتشمل فقط المساحة المزروعه بالزراعه التجميلية فقط ولا تشمل المزارع او اى مساحات اخرى .

بيانات الحدائق العامة في إمارة عجمان خلال الأعوام 2011 - 2015  
Parks data in Ajman, 2011-2015

جدول (08-04) Table

عدد زوار الحدائق Number of Visitors to parks	مساحة الساحات (م <sup>2</sup> ) Area of the ( M <sup>2</sup> ) Community Yards	مساحة الحدائق العامة (م <sup>2</sup> ) Area of the Public Parks ( M <sup>2</sup> )	عدد الساحات Number of the Community Yards	عدد الحدائق العامة Number of the Public Parks	السنة Year
706 , 255	-	216 , 905	-	4	2011
848 , 069	11 , 000	223 ,305	2	5	2012
1 , 206 , 775	13 , 250	223 , 305	3	5	2013
1 , 074 , 998	13 , 250	291 , 444	3	7	2014
1,971,080	13,250	300,444	3	8	2015

Source: Municipality & Planning Department

المصدر: دائرة البلدية والتخطيط

بيانات التشجير والمساحات الخضراء في إمارة عجمان خلال الأعوام , 2011 - 2015  
Landscaping and Green Spaces data in Ajman, 2011-2015

جدول (08-05) Table

كمية المياه المستخدمة للري - جالون Amount of water used in irrigation- Gallon	إنتاجية المشتل Productivity of the Agriculture	عدد الأشجار المزروعة Number of trees planted	السنة Year
1 , 402 , 971	422 , 459	4 , 294	2011
1 , 402 , 971	660 , 524	21 , 127	2012
1 , 602 , 971	379 , 104	15 , 196	2013
2 , 262 , 971	393 , 835	1 , 473	2014
3,492,090	401,585	2,927	2015

Source: Municipality & Planning Department

المصدر: دائرة البلدية والتخطيط

إنتاج المشتل في إمارة عجمان لعام , 2014 - 2015  
Productivity of the Agriculture in the emirate of Ajman in, 2014 - 2015

جدول (08-06) Table

مغطيات تربة covered soil	زهور موسمية Seasonal Flowers		شجيرات Shrubbery			Trees أشجار			السنة Year
	زهور صيفية Summer Flowers	زهور شتوية Winter Flowers	نباتات داخلية Interior plants	شجيرات بيئية Environmental bushes	شجيرات زينة Bushes Accessories	أشجار مثمرة fruitful trees	أشجار بيئية Environmental trees	أشجار زينة Decorative trees	
243095	14402	0	2898	35000	27651	2789	63000	5000	2014
72237	3300	158250	5083	60286	59368	2963	273370	21762	2015

Source: Municipality & Planning Department

المصدر: دائرة البلدية والتخطيط





الفصل التاسع  
النقل والمواصلات والاتصالات

CHAPTER NINE  
Transportation & Telecommunication



النقل والش والإتصالات  
Transportation & Telecommunication

Table Title	رقم الصفحة Page No.	رقم الجدول Table No.	عنوان الجدول
Development of Statistical Data on School Transport for the Academic Year 2012 -2015	149	01	البيانات الإحصائية المتعلقة بالنقل المدرسي خلال الأعوام , 2015 - 2012
Number of Registered and Transported Students in Ajman Schools by Emirates Transportation, 2015	150	02	أعداد الطلبة المسجلين والمنقولين في مدارس عجمان لدى مؤسسة مواصلات الإمارات - عجمان، 2015
No. of Emirates Transportation Buses, Ajman, 2015	152	03	أعداد حافلات مواصلات الإمارات - عجمان . 2015
Actual Transport of Adult Education in Ajman for the Academic Year 2015	153	04	إحصائية النقل الفعلية لتعليم الكبار للعام الدراسي 2015
Statistical Data on Transported Students for Adult Education Centers in Ajman, 2015	155	05	البيانات الإحصائية المتعلقة بنقل الدارسين بمراكز تعليم الكبار للعام الدراسي في إمارة عجمان 2015
Telecommunication Services in Ajman, Etisalat, 2013 - 2015	156	06	خدمات الإتصالات في إمارة عجمان، مؤسسة اتصالات خلال الأعوام، 2013 , 2015



البيانات الإحصائية المتعلقة بالنقل المدرسي خلال الأعوام 2012 - 2015  
Development of Statistical Data on School Transport for the Academic Year, 2012 - 2015

جدول ( 9-01 ) Table

Data	2015	2014	2013	2012	البيان
No. of Schools	30	30	30	30	عدد المدارس
No. of Registered Students	13848	10828	11674	12121	عدد الطلبة المسجلين
No. of Transported Students	9659	9359	8786	9026	عدد الطلبة المنقولين
No. of Buses dedicated for School Transportation	163	163	157	142	عدد الحافلات المخصصة للنقل المدرسي
No. of Student Transportation Buses	162	150	144	126	عدد حافلات نقل الطلبة
No. of Reserved Buses	16	13	7	13	عدد الحافلات الاحتياطية
No. of Rented Vehicles	-	0	-	-	عدد المركبات المستأجرة
No. Available Seats	14914	14880	8367	13740	عدد المقاعد المتاحة في حافلات المؤسسة
No. of School Transportation Drivers	154	155	149	135	عدد سائقي النقل المدرسي
No. of Regular Lines for School Buses	283	281	281	129	عدد الخطوط المنتظمة لحافلات الطلبة
Average no. of seats for each line	50	50	55	60	معدل عدد المقاعد لكل خط
Average no. of Transported Students for each line	45	45	45	40	معدل عدد المنقولين لكل خط
Percentage of Transported to Registered Students	70%	%85	%75	%75	نسبة المنقولين إلى المسجلين
Percentage of Reserved Seats	30%	%31	%10	%34 , 4	نسبة المقاعد الاحتياطية

Source: Government school transportation. Ajman

المصدر: المواصلات المدرسية الحكومية . عجمان

أعداد الطلبة المسجلين والمنقولين في مدارس عجمان لدى مؤسسة مواصلات الإمارات - عجمان، 2015  
Number of Registered and Transported Students in Ajman Schools by Emirates Transportation, 2015

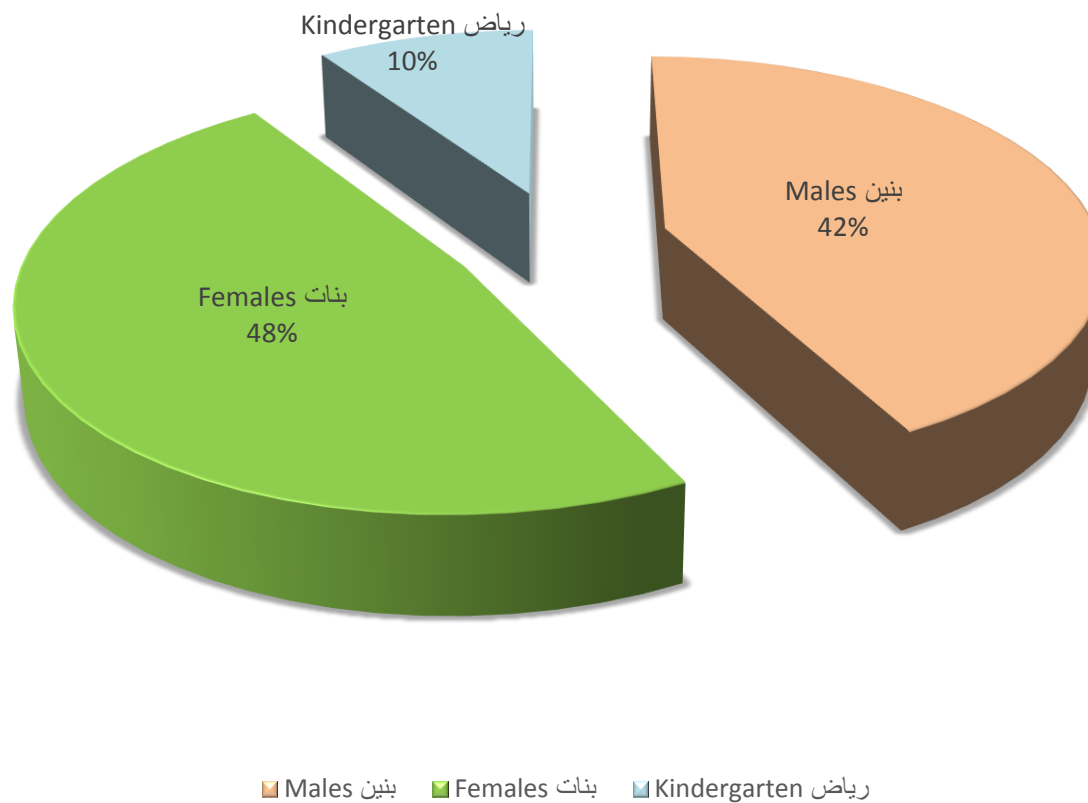
جدول ( 9-02 ) Table

إجمالي نقاط التجمع Total No. of Assembly Points	عدد الطلبة المنقولين No. of Transported Students				عدد الطلبة المسجلين No. of Registered Students	البيان Data
	بمركبات مستأجرة By Rented Vehicles	حافلات المؤسسة Establishment Buses				
		المجموع Total	رحلة One Trips	رحلتين Two Trips		
2774	-	3788	69	3719	5873	بنين Males
3723	-	4819	161	4658	6661	بنات Females
859	-	1052	0	1052	1314	رياض أطفال Kindergarten
7356	-	9659	230	9429	13848	الإجمالي Total

Source: Government school transportation. Ajman

المصدر: المواصلات المدرسية الحكومية . عجمان

أعداد الطلبة المسجلين والمنقولين في مدارس عجمان لدى مؤسسة مواصلات الإمارات - عجمان، 2015  
Number of Registered and Transported Students in Ajman Schools by Emirates  
Transportation, 2015



أعداد حافلات مواصلات الإمارات في إمارة عجمان 2015  
No. of Emirates Transportation Buses, Ajman, 2015

جدول ( 9-03 ) Table

إجمالي الحافلات Total No. of Buses	أنشطة واحتياط Activities and Reservation	عدد الحافلات العامة No. of Public Buses			البيان Data
		الإجمالي Total	طلبة Students		
			رحلة One Trip	رحلتين Two Trips	
124	10	114	1	113	حافلة كبيرة Big Bus
-	-	-	-	-	حافلة متوسطة Medium Bus
38	6	32	8	24	حافلة صغيرة Small Bus
162	16	146	9	137	الإجمالي Total

Source: Government school transportation. Ajman

المصدر: المواصلات المدرسية الحكومية . عجمان



إحصائية النقل الفعلية لتعليم الكبار للعام الدراسي 2015  
Actual Transport of Adult Education in Ajman for the Academic Year 2015

جدول (9-04) Table

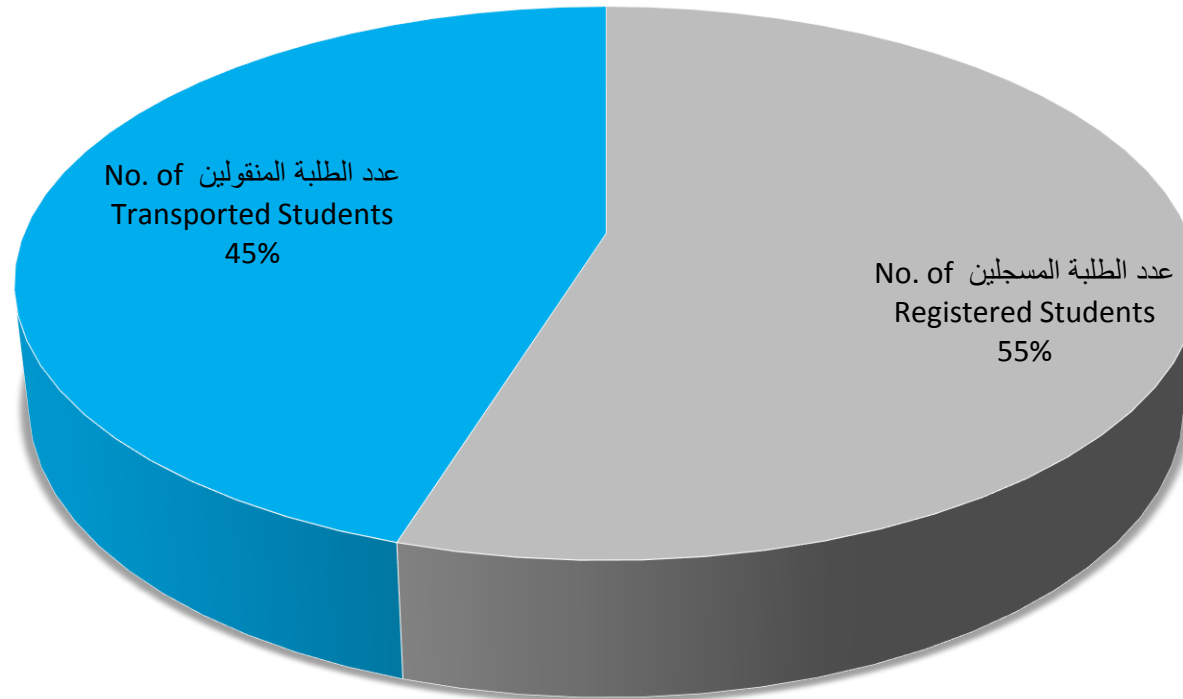
عدد نقاط التجمع No. of Assembly Points	عدد المراكز No. of Stations	نسبة النقل بالحافلات Percentage of Transportation by Buses			عدد الطلبة المنقولين No. of Transported Students			عدد الطلبة المسجلين No. of Registered Students			البيان Data
		إجمالي Total	غير مواطنين Non- Citizens	مواطنون Citizens	إجمالي Total	غير مواطنين Non-Citizens	مواطنون Citizens	إجمالي Total	غير مواطنين Non- Citizens	مواطنون Citizens	
190	1	43%	23%	20%	202	105	97	240	121	119	بنين Males
158	1	36%	25%	11%	174	124	50	216	140	76	بنات Females

Source: Government school transportation. Ajman

المصدر: المواصلات المدرسية الحكومية . عجمان

إحصائية النقل الفعلية لتعليم الكبار للعام الدراسي 2015

Actual Transport of Adult Education in Ajman for the Academic Year 2015



البيانات الإحصائية المتعلقة بنقل الدارسين بمراكز تعليم الكبار للعام الدراسي في إمارة عجمان 2015

Statistical Data on Transported Students for Adult Education Centers in Ajman, 2015

جدول ( 9-05 ) Table

Data	2015	البيان
Number of centres (where services are provided)	2	عدد المراكز (الموفر لها الخدمة)
Number of Enrolled Students	456	عدد الدارسين المسجلين
Number of Transported Students	376	عدد الدارسين المنقولين
Number of buses allocated for Adult Education Centers	15	عدد الحافلات المخصصة لمراكز تعليم الكبار
Number of students Buses	16	عدد حافلات نقل الدارسين
Number of School Buses	-	عدد حافلات المدرسات
Number of Supervisors	-	عدد الإشرافيين
Number of Reserved Drivers	1	عدد السائقين الاحتياط
Number of available seats	648	عدد المقاعد المتاحة
Percentage of Used Seats	47%	نسبة أشغال المقاعد
Percentage of registered transported students	57%	نسبة المنقولين المسجلين
Average number of seats per bus	43.1%	معدل عدد المقاعد لكل حافلة
Average number of transported students per bus	25	معدل عدد المنقولين لكل حافلة

Source: Government school transportation. Ajman

المصدر: المواصلات المدرسية الحكومية . عجمان

خدمات الإتصالات في إمارة عجمان ، مؤسسة اتصالات خلال الأعوام ، 2013 ، 2015  
Telecommunication Services in Ajman, Etisalat, 2013 - 2015

جدول ( 9-06 ) Table

Data	2015	2014	2013	البيان
The number of fixed telephone lines	18,082	21,288	24,503	عدد خطوط الهاتف الثابت
Number of high-speed Internet lines - Comprehensive	11,570	14,713	15,369	عدد خطوط الأنترنت عالية السرعة - الشامل
Number of high-speed Internet lines - Business	2,021	3,352	3,097	عدد خطوط الأنترنت عالية السرعة - الأعمال
ILife bouquets - elife	40,682	32,297	25,742	باقات أي لايف – elife
Digital telephone network lines	174	308	352	خطوط الشبكة الهاتفية الرقمية

Source: Emirates Telecommunication (Etisalat) - Ajman

المصدر: مؤسسة الإمارات للإتصالات - عجمان



الفصل العاشر  
الكهرباء والماء

CHAPTER TEN  
Electricity and Water



الكهرباء والماء  
Electricity and Water

Table Title	رقم الصفحة Page No.	رقم الجدول Table No.	عنوان الجدول
No. of electricity consumers by geographic region in the emirate of Ajman -2015	162	01	عدد مستهلكي الكهرباء حسب المنطقة الجغرافية في اماره عجمان -2015
No. of water consumers by geographic region in the emirate of Ajman -2015	163	02	عدد مستهلكي المياه حسب المنطقة الجغرافية في اماره عجمان -2015
Electricity sold by sector in the emirate of Ajman -2015	164	03	الطاقة الكهربائية المباعة حسب القطاعات في اماره عجمان -2015





عدد مستهلكي الكهرباء حسب المنطقة الجغرافية في اماره عجمان -2015  
No. of electricity consumers by geographic region in the emirate of Ajman -2015

جدول ( 10-01 ) Table

Months	المنطقة Region				الأشهر
	المجموع Total	المنامة Manama	مصفوت Masfoot	مدينة عجمان Ajman City	
January	109,302	1,176	2,979	105,147	يناير
February	110,408	1,175	2,982	106,251	فبراير
March	111,568	1,191	2,998	107,379	مارس
April	113,491	1,194	3,001	109,296	ابريل
May	115,512	1,209	3,011	111,292	مايو
June	117,096	1,210	3,026	112,860	يونيو
July	117,767	1,212	3,021	113,534	يوليو
August	120,881	1,216	3,022	116,643	اغسطس
September	123,166	1,216	3,024	118,926	سبتمبر
October	125,274	1,217	3,029	121,028	اكتوبر
November	128,327	1,223	3,049	124,055	نوفمبر
December	132,686	1,227	3,189	128,270	ديسمبر

Source: Ajman Water & Electricity Authority

المصدر: هيئة كهرباء ومياه عجمان

عدد مستهلكي المياه حسب المنطقة الجغرافية في اماره عجمان -2015  
No. of water consumers by geographic region in the emirate of Ajman -2015

جدول ( 10-02 ) Table

Months	المنطقة Region				الأشهر
	المجموع Total	المنامة Manama	مصفوت Masfoot	مدينة عجمان Ajman City	
January	107,683	722	1,462	105,499	يناير
February	108,288	723	1,466	106,099	فبراير
March	108,508	725	1,472	106,311	مارس
April	<b>113,491</b>	1,194	3,001	109,296	ابريل
May	<b>115,512</b>	1,209	3,011	111,292	مايو
June	<b>117,096</b>	1,210	3,026	112,860	يونيو
July	<b>112,454</b>	739	1,486	110,229	يوليو
August	<b>113,331</b>	741	1,489	111,101	اغسطس
September	<b>113,746</b>	742	1,492	111,512	سبتمبر
October	<b>114,780</b>	745	1,494	112,541	اكتوبر
November	<b>115,841</b>	749	1,496	113,596	نوفمبر
December	<b>117,183</b>	749	1,631	114,803	ديسمبر

Source: Ajman Water & Electricity Authorit

المصدر : هيئة كهرباء ومياه عجمان

الطاقة الكهربائية المباعة حسب القطاعات في امانة عجمان -2015  
Electricity sold by sector in the emirate of Ajman -2015

جدول ( 10-03 )

الشهر Month	يناير January	فبراير February	مارس March	إبريل April	مايو May	يونيو June	يوليو July	أغسطس August	سبتمبر September	أكتوبر October	نوفمبر November	ديسمبر December
القطاعات Sectors												
سكني Residential ( كيلوواط / ساعة )	55,889,601	46,993,482	53,918,251	83,184,086	121,957,252	165,032,615	205,674,212	233,395,484	215,928,463	195,849,244	140,376,621	96,067,186
تجاري* Commercial ( كيلوواط / ساعة )	72,193,001	64,284,279	67,755,507	94,992,167	207,711,142	132,546,037	137,079,441	150,003,729	152,470,726	143,929,549	115,055,217	100,245,975
الحكومي Government ( كيلوواط / ساعة )	15,091,880	12,468,751	13,510,978	17,445,914	22,105,157	25,661,922	28,703,176	31,181,862	28,869,601	29,575,804	23,311,897	18,504,876
اجمالي الامارة Emirates' Total	143,174,482	123,746,512	135,184,736	195,622,167	351,773,551	323,240,574	371,456,829	414,581,075	397,268,790	369,354,597	278,743,735	214,818,037

Source: Ajman Water & Electricity Authority

المصدر: هيئة كهرباء ومياه عجمان



الفصل الحادي عشر  
التعليم

CHAPTER ELEVEN  
Education



قطاع التربية والتعليم  
Education Sector

Title	الصفحة Page	جدول رقم No.	العنوان
Total Number of Students classified in Government Education by Sex, Nationality, Type and Level of Education: 2014/2015 -2015/2016	172	1	العدد الكلي للطلبة والطالبات للتعليم الحكومي حسب الجنس والجنسية ونوع مرحلة التعليم للأعوام الدراسية 2015/2014 , 2016/2015
Government Schools classified by Level of Education and Sex: 2013-2016	173	2	المدارس الحكومية حسب المرحلة والجنس للأعوام الدراسية 2013-2016
Number of Students in Government Education classified by Level of Education, Nationality and Sex: 2013-2016	174	3	أعداد طلبة التعليم الحكومي حسب المرحلة و الجنسية والجنس للأعوام الدراسية 2013-2016
Number of Students in Private Education classified by Level of Education, Nationality and Sex: 2013-2016	175	4	أعداد طلبة التعليم الخاص حسب المرحلة والجنسية والجنس للأعوام الدراسية 2013-2016
Number of Schools, Classrooms, Students and Teachers in Government and Private Education: 2013-2016	176	5	أعداد المدارس والفصول والطلبة والمعلمون في التعليم الحكومي والخاص للأعوام الدراسية 2013-2016
Number of Students and Classrooms classified by Level of Government Education-2015/2016	177	6	عدد الطلاب والفصول الدراسية حسب مراحل التعليم الحكومي للعام الدراسي , 2015/2016



Number of Secondary Government & Private Schools Students in Arts and Science Branches, classified by Nationality- 2015-2016	178	7	عدد طلاب المرحلة الثانوية بالمدارس الحكومية والخاصة في الفرعين العلمي والأدبي مصنفيين حسب الجنسية والجنس للعام الدراسي , 2016/2015
Number of Schools, Classrooms and Teachers: 2013-2016	179	8	عدد المعلمون والمدارس والفصول للمدارس الحكومية للأعوام الدراسية 2016-2013
Number of Teachers classified by Level of Education, Sex and Nationality 2015/2016	180	9	أعداد المعلمين للمدارس الحكومية مصنفة حسب المراحل الدراسية والجنس والجنسية للعام الدراسي , 2016/2015
Administrative and Technical Staff in Government & Private Schools classified by Level of Education: 2015/2016	181	10	الهيئة الإدارية والفنية في المدارس الحكومية والخاصة حسب مرحلة التعليم في إمارة عجمان للعام الدراسي , 2016/2015
Administrative, Teaching and Technical Staff in Adult Education Centers: 2015/2016	182	11	الهيئات التدريسية والإدارية والفنية بمراكز تعليم الكبار مصنفة حسب الجنسية والجنس والوظيفة , للعام الدراسي , 2016/2015
Number of Classrooms and Students in Adult Education Centers classified by Sex, Nationality and Level of Education: 2015/2016	183	12	عدد الطلاب والفصول مصنفة حسب المرحلة الدراسية والجنس والجنسية بمراكز تعليم الكبار في إمارة عجمان للعام الدراسي , 2016/2015
No. of education & administration staff by Nationality & Sex in Ajman University of Science and Technology (Ajman Branch): 2014/2016	184	13	عدد أعضاء الهيئة التدريسية والإدارية حسب الجنسية والجنس في جامعة عجمان للعلوم والتكنولوجيا (فرع عجمان) - 2016/2014

Title	الصفحة Page	رقم No.	العنوان
Registered students at Ajman University of Science and Technology (Ajman Branch) classified by Nationality and Sex: 2013/2016	185	14	الطلبة المسجلين في جامعة عجمان للعلوم والتكنولوجيا (فرع عجمان) حسب الجنسية والجنس للأعوام 2016/2013
Registered students at Ajman University of Science and Technology (Ajman Branch) classified by Nationality: 2013-2016	186	15	الطلبة الخريجين في جامعة عجمان للعلوم والتكنولوجيا (فرع عجمان) حسب الجنسية للأعوام 2016 - 2013
Graduate students from colleges by Nationality and Sex: 2015-2016	187	16	الطلبة الخريجين في الكليات بجامعة عجمان للعلوم والتكنولوجيا (فرع عجمان) حسب الجنسية والجنس للعامين 2016 - 2015
No. of education & administration staff by Nationality & Sex in University College for Mother and Family Science - 2013-2016	188	17	عدد أعضاء الهيئة التدريسية والإدارية حسب الجنسية والجنس في الكلية الجامعية للأم والعلوم الأسرية للأعوام 2016 - 2013
Registered students at University College for Mother and Family Science - 2013-2016	189	18	الطالبات المسجلات في الكلية الجامعية للأم والعلوم الأسرية للأعوام 2016 - 2013
Registered students by Nationality at University College for Mother and Family Science - 2013-2016	191	19	الطالبات المسجلات حسب الجنسية في الكلية الجامعية للأم والعلوم الأسرية للأعوام 2013 - 2016
Students enrolled at the Faculty of University City by nationality and sex - 2012-2016	192	20	الطلبة المسجلين بكلية المدينة الجامعية حسب الجنسية والجنس للأعوام 2016 - 2012



العدد الكلي للطلبة والطالبات للتعليم الحكومي حسب الجنس والجنسية ونوع مرحلة التعليم للأعوام الدراسية-2015/2014 , 2016/2015

Total Number of Students classified in Government Education by Sex, Nationality, Type and Level of Education: 2014/2015-2015/2016

جدول رقم ( 11-01 )

المجموع Total	تعليم ديني Religious Education	تعليم الكبار Adult Education	تربية خاصة Special Needs Education	التعليم العام General Education			رياض الأطفال Kindergarten	الجنس Sex	الجنسية Nationality	السنة Year
				ثانوي Secondary	حلقة ثانية حلقة أولى	حلقة أولى				
3351	228	883	77	1027	131	216	789	Males ذكور	مواطنون Citizens	2014/ 2015
6636	0	259	73	1782	1747	1970	805	Females إناث		
9987	228	1142	150	2809	1878	2186	1594	Total المجموع		
2496	245	563	14	536	476	603	59	Males ذكور	غير مواطنون Non- Citizens	
2845	0	638	6	868	693	565	75	Females إناث		
5341	245	1201	20	1404	1169	1168	134	Total المجموع		
5847	473	1446	91	1563	607	819	848	Males ذكور	المجموع Total	
9481	0	897	79	2650	2440	2535	880	Females إناث		
6219	246	192	314	838	1662	2118	849	Males ذكور	مواطنون Citizens	2015/ 2016
6375	0	80	115	1116	1896	2359	809	Females إناث		
12594	246	272	429	1954	3558	4477	1658	Total المجموع		
2321	258	139	73	478	674	619	80	Males ذكور	غير مواطنون Non- Citizens	
2373	0	153	32	651	709	752	76	Females إناث		
4694	258	292	105	1129	1383	1371	156	Total المجموع		
8540	504	331	387	1316	2336	2737	929	Males ذكور	المجموع Total	
8748	0	233	147	1767	2605	3111	885	Females إناث		
17288	504	564	534	3083	4941	5848	1814	Total المجموع		

Source: Ajman Education Zone

المصدر : منطقة عجمان التعليمية

المدارس الحكومية حسب المرحلة والجنس للأعوام الدراسية , 2013 - 2016  
Government Schools classified by Level of Education and Sex: 2013-2016

جدول رقم ( 11-02 ) Table No.

المجموع Total	المرحلة الدراسية Level of Education										السنة الدراسية Academic Year
	مدارس مشتركة More than one stage		ثانوي Secondary		حلقة ثانية Cycle 2		حلقة أولى Cycle 1			رياض الأطفال Kindergarten	
	إناث Females	ذكور Males	إناث Females	ذكور Males	إناث Females	ذكور Males	مختلط Mixed	إناث Females	ذكور Males		
40	3	3	4	3	5	3	0	5	7	7	2014 /2013
40	3	3	4	3	5	3	0	5	7	7	2015 /2014
40	3	3	4	3	5	3	0	5	7	7	2016 /2015

Source: Ajman Education Zone

المصدر: منطقة عجمان التعليمية

أعداد طلبة التعليم الحكومي حسب المرحلة و الجنسية و الجنس للأعوام الدراسية , 2013 - 2016  
Number of Students in Government Education classified by Level of Education, Nationality  
and Sex: 2013-2016

جدول رقم ( 11-03 ) Table No.

Level of Education	غير مواطنين Non-Citizens			مواطنون Citizens			المرحلة	السنة الدراسية Academic Year
	المجموع Total	إناث Females	ذكور Males	المجموع Total	إناث Females	ذكور Males		
Kindergarten	141	73	68	1638	863	775	رياض الأطفال	2014 / 2013
Cycle 1	1214	655	559	4495	2292	2203	حلقة أولى	
Cycle 2	1043	614	429	3085	1729	1356	حلقة ثانية	
Secondary	1015	619	396	1996	1199	797	ثانوي	
Kindergarten	134	75	59	1594	805	789	رياض الأطفال	2015 / 2014
Cycle 1	1168	565	603	2186	1970	216	حلقة أولى	
Cycle 2	1169	693	476	1878	1747	131	حلقة ثانية	
Secondary	1404	868	536	2809	1782	1027	ثانوي	
Kindergarten	156	76	80	1658	809	849	رياض الأطفال	2016 / 2015
Cycle 1	1371	752	619	4477	2359	2118	حلقة أولى	
Cycle 2	1383	709	674	3558	1896	1662	حلقة ثانية	
Secondary	1129	651	478	1954	1116	838	ثانوي	

\*Source: Ajman Education Zone

Figures do not include adult education - special education - Religious Education

المصدر: منطقة عجمان التعليمية  
الأرقام لا تشمل تعليم الكبار - التربية الخاصة - التعليم الديني

أعداد طلبة التعليم الخاص حسب المرحلة والجنسية والجنس للأعوام الدراسية - 2013 - 2016  
Number of Students in Private Education classified by Level of Education, Nationality and Sex: 2013-2016

جدول رقم ( 11-04 ) Table No.

Level of Education	غير مواطنين Non-Citizens			مواطنون Citizens			المرحلة	السنة الدراسية Academic Year
	المجموع Total	إناث Females	ذكور Males	المجموع Total	إناث Females	ذكور Males		
Kindergarten	5308	2528	2780	1031	425	606	رياض الأطفال	2014/2013
Cycle 1	16350	7778	8572	1687	610	1077	حلقة أولى	
Cycle 2	8858	4254	4604	790	224	566	حلقة ثانية	
Secondary	3523	1575	1948	247	58	189	ثانوي	
Kindergarten	6244	2929	3315	890	438	452	رياض الأطفال	2015/2014
Cycle 1	18444	8844	9600	1731	694	1037	حلقة أولى	
Cycle 2	9597	4560	5037	826	242	584	حلقة ثانية	
Secondary	3789	1726	2063	240	66	174	ثانوي	
Kindergarten	6490	3089	3401	814	367	447	رياض الأطفال	2016/2015
Cycle 1	19585	9319	10266	1715	677	1038	حلقة أولى	
Cycle 2	10315	4907	5408	866	252	614	حلقة ثانية	
Secondary	4218	2003	2215	249	72	177	ثانوي	

Source: Ajman Education Zone

المصدر: منطقة عجمان التعليمية

أعداد المدارس والفصول والطلبة و المعلمون في التعليم الحكومي والخاص للأعوام الدراسية , 2013 - 2016  
Number of Schools, Classrooms, Students and Teachers in Government and Private Education: 2013-2016

جدول رقم ( 11-05 ) Table No.

المعلمون Teachers			الطلاب Students			الفصول Classrooms	المدارس Schools	البيان Data	
المجموع Total	إناث Females	ذكور Males	المجموع Total	إناث Females	ذكور Males				
1262	921	341	15119	8054	7065	636	40	حكومي Government	2013 / 2014
1892	1398	494	37794	17452	20342	1318	23	خاص Private	
3152	2319	835	52913	25506	27407	1954	63	المجموع Total	
1255	925	330	16115	8584	7531	615	40	حكومي Government	2014 / 2015
2093	1573	520	41761	19499	22262	1351	26	خاص Private	
3348	2498	850	57876	28083	29793	1966	66	المجموع Total	
1150	835	315	15686	8368	7318	620	40	حكومي Government	2015 / 2016
2108	1625	483	44252	20686	23566	1655	25	خاص Private	
3258	2460	798	59938	29054	30884	2275	65	المجموع Total	

Source: Ajman Education Zone  
Figures do not include adult education

المصدر : منطقة عجمان التعليمية  
\*الأرقام لا تشمل تعليم الكبار



عدد الطلاب والفصول الدراسية حسب مراحل التعليم الحكومي للعام الدراسي , 2016/2015  
Number of Students and Classrooms classified by Level of Government Education: 2015/2016

جدول رقم ( 11-06 ) Table No.

Level of Education	عدد الطلبة Number of Students			عدد الفصول Number of Classrooms			مرحلة التعليم
	المجموع Total	إناث Females	ذكور Males	المجموع Total	إناث Females	ذكور Males	
Kindergarten	1814	885	929	77	77		رياض الأطفال
Cycle 1	5848	3111	2737	235	125	110	حلقة أولى
Cycle 2	4941	2605	2336	177	93	84	حلقة ثانية
Secondary	3083	1767	1316	131	72	59	ثانوي

Source: Ajman Education Zone

Figures do not include education (adults - Special Education - Religious Education)

المصدر: منطقة عجمان التعليمية

\*الأرقام لا تشمل تعليم (الكبار - التربية الخاصة - التعليم الديني)

\*ملاحظه: الفصول مشتركة بين الطلاب الذكور والإناث في الفصل ( عدد الفصول رياض الأطفال )

عدد طلاب المرحلة الثانوية بالمدارس الحكومية والخاصة في الفرعين العلمي والأدبي مصنفيين حسب الجنس الجنسية للعام الدراسي: 2016/2015  
Number of Secondary Government & Private Schools Students in Arts and Science Branches, classified by Nationality- 2015/2016

جدول رقم ( 11-07 ) Table No.

المدارس الحكومية Government Schools							
الفرع العلمي Science Branch			الفرع الأدبي Arts Branch			الجنس Sex	السنة الدراسية Academic Year
المجموع Total	غير مواطن Non-Citizen	مواطن Citizen	المجموع Total	غير مواطن Non-Citizen	مواطن Citizen		
429	286	143	887	192	695	Males ذكور	2016 / 2015
626	379	247	1141	272	869	Females إناث	
1055	665	390	2028	464	1564	Total المجموع	
المدارس الخاصة Private Schools							
756	729	27	759	643	116	Males ذكور	2016 / 2015
624	610	14	602	569	33	Females إناث	
1380	1339	41	1361	1212	149	Total المجموع	

Source: Ajman Education Zone

Figures do not include adult education

The numbers include students atheist and twelfth

المصدر: منطقة عجمان التعليمية  
\*الأرقام لا تشمل تعليم الكبار

\*الأعداد تشمل طلبة الحادي عشر والثاني عشر

عدد المعلمون والمدارس والفصول للمدارس الحكومية للأعوام الدراسية 2013-2016  
Number of Schools, Classrooms and Teachers: 2013-2016

جدول رقم ( 11-08 ) Table No.

عدد الفصول Number of Classrooms			عدد المدارس Number of Schools				عدد المعلمين Number of Teachers			المرحلة الدراسية Academic Level	السنة الدراسية Academic Year	
المجموع Total	إناث Females	ذكور Males	مختلط Mixed	إناث Females		ذكور Males		المجموع Total	إناث Females			ذكور Males
				مشتركة Joint	أصلية Original	مشتركة Joint	أصلية Original					
84	84		7	-	-	-	-	111	111	0	رياض الأطفال Kindergarten	2014 / 2013
252	131	121	-	3	5	-	7	429	429	0	حلقة أولى 1 Cycle 1	
168	92	76	-		5	3	3	360	186	174	حلقة ثانية 2 Cycle 2	
132	77	55	-		4		3	360	193	167	ثانوي Secondary	
79	79		7	-	-	-	-	99	99	0	رياض الأطفال Kindergarten	2015 / 2014
245	123	122	-	3	5	-	7	464	464	0	حلقة أولى 1 Cycle 1	
169	92	77	-		5	3	3	379	194	185	حلقة ثانية 2 Cycle 2	
122	69	53	-		4		3	313	168	145	ثانوي Secondary	
77	77		7	-	-	-	-	46	46	0	رياض الأطفال Kindergarten	2016 / 2015
235	125	110	-	3	5	-	7	433	433	0	حلقة أولى 1 Cycle 1	
177	93	84	-		5	3	3	333	184	149	حلقة ثانية 2 Cycle 2	
131	72	59	-		4		3	338	172	166	ثانوي Secondary	

Source: Ajman Education Zone  
Figures do not include adult education

المصدر: منطقة عجمان التعليمية  
\*الأرقام لا تشمل تعليم الكبار

أعداد المعلمين للمدارس الحكومية مصنفة حسب المراحل الدراسية والجنس والجنسية للعام الدراسي 2015/2016  
Number of Teachers classified by Level of Education, Sex and Nationality, 2015/2016

جدول رقم ( 11-09 ) Table No.

المجموع Total			غير مواطنين Non-Citizens			مواطنون Citizen			المرحلة الدراسية Level of Education
المجموع Total	إناث Females	ذكور Males	المجموع Total	إناث Females	ذكور Males	المجموع Total	إناث Females	ذكور Males	
46	46	0	3	3	0	43	43	0	رياض الأطفال Kindergarten
433	433	0	123	123	0	310	310	0	حلقة أولى Cycle 1
333	184	149	204	62	142	129	122	7	حلقة ثانية Cycle 2
338	172	166	221	63	158	117	109	8	ثانوي Secondary
1150	835	315	551	251	300	599	584	15	المجموع Total

Source: Ajman Education Zone

المصدر: منطقة عجمان التعليمية

الهيئة الإدارية والفنية في المدارس الحكومية والخاصة حسب مرحلة التعليم في إمارة عجمان للعام الدراسي , 2016/2015  
Administrative and Technical Staff in Government & Private Schools classified by Level of Education in ajman- 2015/2016

جدول رقم ( 11-10 ) Table No.

المدارس الخاصة Private Schools	المدارس الحكومية Government Schools	الوظيفة Job
270	173	الهيئة الإدارية Administrative Staff
2108	1150	الهيئة التعليمية Educational Staff
30	50	الهيئة الفنية Technical Staff
820	50	المستخدمون Labors
3228	1423	المجموع Total

Source: Ajman Education Zone

المصدر: منطقة عجمان التعليمية

الأرقام لا تشمل تعليم الكبار

الهيئات التدريسية والإدارية والفنية بمراكز تعليم الكبار مصنفة حسب الجنسية والجنس والوظيفة للعام الدراسي , 2016/2015  
Administrative, Teaching and Technical Staff in Adult Education Centers: 2015/2016

جدول رقم (11-11) Table No.

Job Title	المجموع Total		غير مواطن Non-Citizen			مواطن Citizen			المسمى الوظيفي	
	إناث Females	ذكور Males	المجموع Total	إناث Females	ذكور Males	المجموع Total	إناث Females	ذكور Males		
Headmaster	2	0	0	0	0	2	2	0	مدير	الهيئة الإدارية Administrative Staff
Ass. Headmaster	2	0	0	0	0	2	2	0	مساعد مدير	
Administrative Supervisor	2	0	0	0	0	2	2	0	أمين سر	
Librarian	1	0	0	0	0	1	1	0	أمين مكتبة	
Laboratory Technician	0	0	0	0	0	0	0	0	أخصائي مختبر	
Adult Education Teacher	0	0	0	0	0	0	0	0	معلم محو أمية	الهيئة التعليمية Teaching Staff
Primary Teacher	24	9	24	15	9	9	9	0	معلم ابتدائي	
Preparatory & Secondary Teacher	30	43	64	21	43	9	9	0	معلم اعدادي وثانوي	
Total	61	52	88	36	52	25	25	0	المجموع	

Source: Ajman Education Zone

المصدر: منطقة عجمان التعليمية

عدد الطلاب والفصول مصنفة حسب المرحلة الدراسية والجنس والجنسية بمراكز تعليم الكبار في إمارة عجمان للعام الدراسي , 2016/2015  
Number of Classrooms and Students in Adult Education Centers classified by Sex, Nationality and Level of Education in ajman - 2015/2016

جدول رقم (11-12) Table No.

عدد الفصول Number of Classrooms			عدد الطلاب Number of Students						المرحلة Education Level
			المجموع Total		غير مواطن Non-Citizen		مواطن Citizen		
المجموع Total	إناث Females	ذكور Males	إناث Females	ذكور Males	إناث Females	ذكور Males	إناث Females	ذكور Males	
0	0	0	0	0	0	0	0	0	محو الأمية Adult Education
12	9	3	154	57	119	50	35	7	حلقة أولى Cycle 1
13	9	4	118	84	86	36	32	48	حلقة ثانية Cycle 2
14	7	7	117	190	48	53	69	137	ثانوي Secondary
39	25	14	389	331	253	139	136	192	المجموع Total

Source: Ajman Education Zone

المصدر: منطقة عجمان التعليمية

عدد أعضاء الهيئة التدريسية والإدارية حسب الجنسية والجنس في جامعة عجمان للعلوم والتكنولوجيا فرع عجمان - 2016/2014  
No. of education & administration staff by Nationality & Sex in Ajman University of Science and Technology (Ajman Branch): 2014/2016

جدول رقم (11-13) Table No.

الهيئة الإدارية Administration staff						الهيئة التدريسية Education staff						السنوات Years
المجموع total		غير مواطن Non-citizen		مواطن Citizen		المجموع total		غير مواطن Non-citizen		مواطن Citizen		
اناث Females	ذكور Males	اناث Females	ذكور Males	اناث Females	ذكور Males	اناث Females	ذكور Males	اناث Females	ذكور Males	اناث Females	ذكور Males	
171	333	164	325	7	8	67	163	60	159	7	4	2015 / 2014
190	336	181	330	9	6	73	171	67	168	6	3	2016/ 2015

Source: Ajman University of Science and Technology

المصدر: جامعة عجمان للعلوم والتكنولوجيا



الطلبة المسجلين في جامعة عجمان للعلوم والتكنولوجيا (فرع عجمان) حسب الجنسية والجنس للأعوام 2013 - 2016  
Registered students at Ajman University of Science and Technology (Ajman Branch) classified by Nationality and Sex: 2013/2016

جدول رقم (11-14) Table No.

المجموع Total			غير مواطن Non-citizen			مواطن Citizen			السنة الأكاديمية Academic Year
المجموع total	اناث Females	ذكور Males	المجموع total	اناث Females	ذكور Males	المجموع total	اناث Females	ذكور Males	
7580	3768	3812	5772	2893	2879	1808	875	933	2014/2013
7539	3887	3652	5971	3029	2942	1568	858	710	2015/2014
7050	3722	3328	5667	2905	2762	1383	817	566	2016/2015

Source: Ajman University of Science and Technology

المصدر: جامعة عجمان للعلوم والتكنولوجيا

الطلبة الخريجين في جامعة عجمان للعلوم والتكنولوجيا (فرع عجمان) حسب الجنسية للأعوام 2013- 2016  
Registered students at Ajman University of Science and Technology (Ajman Branch) classified by Nationality: 2013/2016

جدول رقم (11-15) Table No.

Nationality	2016 - 2015	2015 - 2014	2014 - 2013	الجنسية
U.A.E	109	440	515	الإمارات
G.C.C. Countries	82	337	340	دول مجلس التعاون
Other Arabs countries	160	641	625	دول عربية أخرى
Asian and African countries	8	75	99	دول آسيوية وأفريقية
Others	5	65	37	أخرى
Iran	15	84	106	إيران
Total	379	1642	1722	المجموع

Source: Ajman University of Science and Technology

المصدر: جامعة عجمان للعلوم والتكنولوجيا

الطلبة الخريجين في الكليات بجامعة عجمان للعلوم والتكنولوجيا (فرع عجمان) حسب الجنسية والجنس للعامين 2015 - 2016  
Graduate students from colleges by Nationality and Sex: 2015-2016

جدول رقم (11-16) Table No.

المجموع Total			غير مواطن Non-citizen			مواطن Citizen			الكليات Colleges
المجموع total	اناث Females	ذكور Males	المجموع total	اناث Females	ذكور Males	المجموع total	اناث Females	ذكور Males	
46	27	19	42	24	18	4	3	1	إدارة الأعمال Business Administration
6	5	1	4	3	1	2	2	0	طب الأسنان Dentistry
25	21	4	25	21	4	0	0	0	التربية والعلوم الأساسية Education and Basic Sciences
39	15	24	36	13	23	3	2	1	الهندسة Engineering
114	60	54	59	29	30	55	31	24	المعلومات والإعلام والعلوم الإنسانية Information, Mass Communication & Humanities
5	1	4	4	1	3	1	0	1	تكنولوجيا المعلومات Information Technology
106	21	85	66	8	58	40	13	27	القانون Law
37	19	18	33	15	18	4	4	0	الصيدلة والعلوم الصحية Pharmacy and Health Science
1	0	1	1	0	1	0	0	0	معهد المياه والطاقة والبيئة Institute of Environment, Water & Energy

Source: Ajman University of Science and Technology

المصدر: جامعة عجمان للعلوم والتكنولوجيا

عدد أعضاء الهيئة التدريسية والإدارية حسب الجنسية والجنس في الكلية الجامعية للأم والعلوم الأسرية للأعوام 2013 - 2016  
No. of education & administration staff by Nationality & Sex in University College for Mother and Family Science – 2013-2016

جدول رقم (11-17) Table No.

الهيئة الإدارية Administration staff						الهيئة التدريسية Education staff						السنوات Years
المجموع total		غير مواطن Non-citizen		مواطن Citizen		المجموع total		غير مواطن Non-citizen		مواطن Citizen		
اناث Females	ذكور Males	اناث Females	ذكور Males	اناث Females	ذكور Males	اناث Females	ذكور Males	اناث Females	ذكور Males	اناث Females	ذكور Males	
5	5	5	4	0	1	12	14	10	12	2	2	2014 / 2013
6	5	5	4	1	1	12	12	10	10	2	2	2015 / 2014
8	6	7	4	1	2	4	3	4	2	-	1	2016 / 2015

Source: University College for Mother and Family Science

المصدر: الكلية الجامعية للأم والعلوم الأسرية

الطالبات المسجلات في الكلية الجامعية للأم والعلوم الأسرية للأعوام , 2013 - 2016  
Registered students at University College for Mother and Family Science - 2013/2016

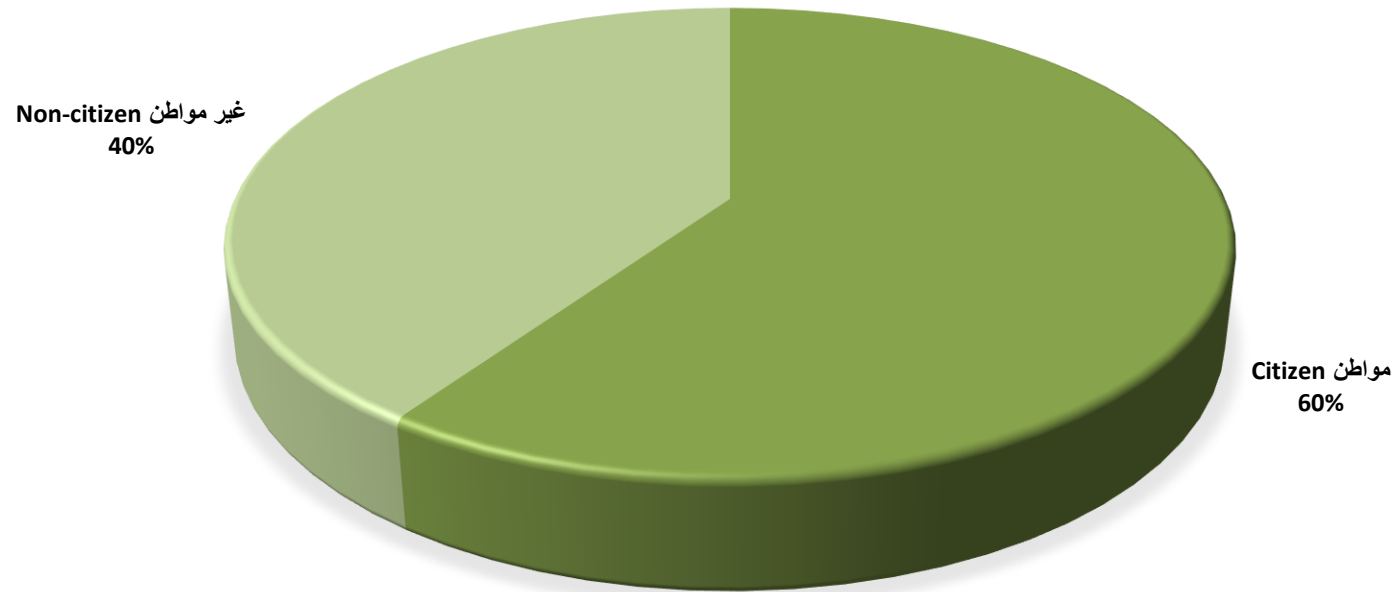
جدول رقم (11-18) Table No.

المجموع Total	غير مواطن Non-citizen	مواطن Citizen	السنة الأكاديمية Academic Year
334	134	200	2014/2013
431	174	257	2015/2014
529	214	315	2016/2015

Source: University College for Mother and Family Science

المصدر: الكلية الجامعية للأم والعلوم الأسرية

الطالبات المسجلات في الكلية الجامعية للأم والعلوم الأسرية - 2015-2014  
REGISTERED STUDENTS AT UNIVERSITY COLLEGE FOR MOTHER AND FAMILY SCIENCE 2014-2015



الطالبات المسجلات حسب الجنسية في الكلية الجامعية للأم والعلوم الأسرية للأعوام - 2013 - 2016  
Registered students by Nationality at University College for Mother and Family Science - 2013-2016

جدول رقم (11-19) Table No.

Nationality	2016 - 2015	2015 - 2014	2014 - 2013	الجنسية
U.A.E	315	257	200	الإمارات
G.C.C. Countries	26	24	20	دول مجلس التعاون
Other Arabs Countries	159	129	101	دول عربية أخرى
Other Asians & Africans Countries	10	2	12	دول آسيوية وأفريقية
Others	16	17	1	أخرى
Iran	3	2	0	إيران
Total	529	431	334	المجموع

Source: University College for Mother and Family Science

المصدر: الكلية الجامعية للأم والعلوم الأسرية

الطلبة المسجلين بكلية المدينة الجامعية حسب الجنسية والجنس للأعوام , 2012 - 2016  
Students enrolled at the Faculty of University City by nationality and sex: 2012-2016

جدول رقم (11-20) Table No.

المجموع Total			غير مواطن Non-citizen			مواطن Citizen			السنة الأكاديمية Academic Year
المجموع total	اناث Females	ذكور Males	المجموع total	اناث Females	ذكور Males	المجموع total	اناث Females	ذكور Males	
293	87	206	201	70	131	92	17	75	2013/2012
678	170	508	377	126	251	301	44	257	2014/2013
1374	291	1083	541	192	349	833	99	734	2015/2014
1725	441	1284	699	267	432	1026	174	852	2016/2015

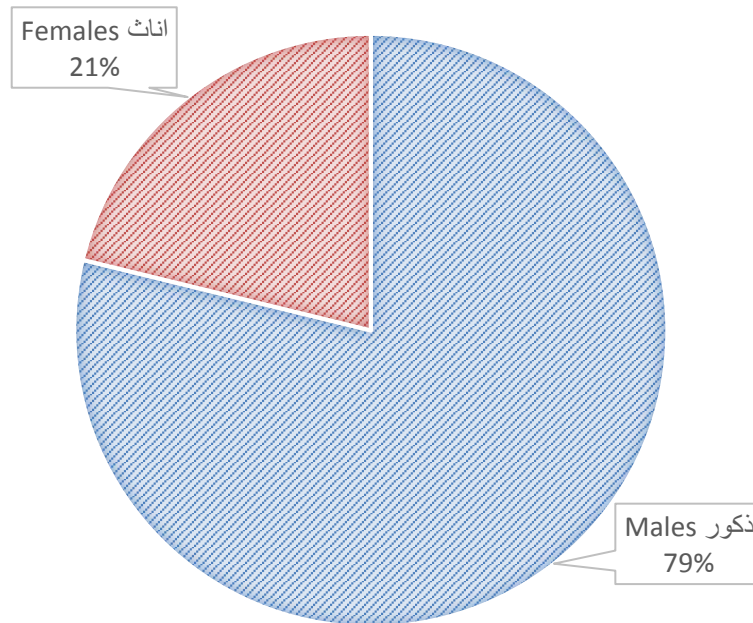
Source: City University College of Ajman

المصدر: كلية المدينة الجامعية بعجمان



الطلبة المسجلين بكلية المدينة الجامعية حسب الجنس - 2015

STUDENTS ENROLLED AT THE FACULTY OF UNIVERSITY CITY BY SEX - 2015







الفصل الثاني عشر  
الصحة

CHAPTER TWELVE  
Health



قطاع الصحة  
Health Sector

Table Title	رقم الصفحة Page No.	رقم الجدول Table No.	عنوان الجدول
Summary of Governmental Health Establishments' Statistics in the Emirate of Ajman, 2014-2015	201	01	ملخص إحصائيات المنشآت الصحية الحكومية في إمارة عجمان للعامين، 2014 - 2015
Beds Specialty in Khalifa Hospital in Ajman, 2015	202	02	الأسرة حسب التخصص بمستشفى خليفة بإمارة عجمان، 2015
Beds Specialty in Khalifa Hospital for Women and childbirth in Ajman, 2015	203	03	الأسرة حسب التخصص بمستشفى خليفة ( النساء والولادة ) بإمارة عجمان، 2015
Immunizations and vaccine by Type of Vaccine and Nationality of Attendants in the Emirate of Ajman 2015	205	04	التطعيمات و التحصينات التي أجريت حسب نوع التطعيم وجنسية المترددين، عجمان لعام، 2015
Surgical Operations in Hospitals according to Type of Surgery, 2014-2015	208	05	العمليات الجراحية بالمستشفيات حسب نوع الجراحة للعامين، 2014 - 2015
Private Clinics, Employees, and Attendants, 2013-2015	209	06	العيادات الخاصة والعاملون فيها والمترددون عليها، للأعوام، 2013 - 2015
Attendants at School Health Center, and Number of Prescriptions, 2013-2015	210	07	المترددون على الصحة المدرسية والوصفات الطبية للأعوام، 2013 - 2015
Immunizations and Vaccine by Type of Vaccine in School Health Center, 2013-2015	211	08	التطعيمات والتحصينات التي أجريت حسب نوع التطعيم في الصحة المدرسية، للأعوام، 2013 - 2015
Employees in School Health Center by Specialty, 2013-2015	212	09	العاملون بالصحة المدرسية حسب التخصص، للأعوام، 2013 - 2015
Attendants to Communicable Control Centers by Nationality and Occupation, 2015	213	10	المترددون على مراكز مراقبة الأمراض السارية حسب الجنسية والمهنة، 2015
New Cases & Repeated Cases to Patients in Hospitals by Specialty of Clinic and Sex of Patient, 2015	214	11	الحالات الجديدة والحالات المتكررة للمرضى بالمستشفيات حسب تخصص العيادة وجنس المريض، 2015

قطاع الصحة  
Health Sector

Table Title	رقم الصفحة Page No.	رقم الجدول Table No.	عنوان الجدول
Blood Units Consumed by Group in Khalifa Hospital in Ajman, 2014 - 2015	215	12	وحدات الدم المستهلكة حسب الفصيلة بمستشفى خليفة بإمارة عجمان، 2014 - 2015
No . of attendants at Khalifa Hospital in Ajman. 2014 -2015	216	13	عدد المترددين مستشفى خليفة بإمارة عجمان لعام، 2014 - 2015
Total hesitant and converters on motherhood and childhood clinics in the Emirate of Ajman, 2013 - 2015	217	14	إجمالي المترددون والمحولون على عيادة الأمومة والطفولة بإمارة عجمان للأعوام ، 2013-2015
Total of visits for pregnant on motherhood and childhood Health care& in the Emirate of Ajman, 2013 - 2015	218	15	عدد زيارات الحوامل لمراكز عيادة الأمومة والطفولة والرعاية الصحية بإمارة عجمان للأعوام ، 2013-2015
Hesitant and prescriptions that have been discharged from the hospital Ajman Specialist.2015	219	16	المترددين والوصفات الطبية التي تم صرفها من مستشفى عجمان التخصصي، 2015
X-Ray and Laboratory Examinations by Type of Examination in Ajman Hospital, 2015	221	17	فحوص الأشعة والمختبرات في مستشفى عجمان التخصصي حسب نوع الفحص، 2015
No . of staff and private clinics Specialist Hospital, Ajman .2014-2015	222	18	عدد الموظفين والعيادات الخاصة بمستشفى عجمان التخصصي للعامين ، 2014-2015





ملخص إحصائيات المنشآت الصحية الحكومية في إمارة عجمان للعامين، 2014 - 2015

Summary of Governmental Health Establishments' Statistics in the Emirate of Ajman, 2014-2015

جدول رقم ( 01-12 ) Table No.

Data	السنوات Year		البيان
	2015	2014	
Health Establishment	11	11	المنشآت الصحية
No . of Employees	1112	1075	عدد العاملين
No . of out patients in khalifa Hospital	141602	148684	عدد المرضى في العيادة الخارجية بمستشفى خليفة
No . of Laboratory Tests	996926	903902	عدد الفحوصات المختبرية
No . of Operation Performed	2869	3381	عدد العمليات الجراحية
No . of Hospitals Beds	103	85	عدد أسرة المستشفيات
No . of Dental cases Treated	19667	20603	عدد المرضى المعالجين بعيادة الأسنان
No . of Vaccinations from communicable Diseases ( Special preventive medicine )	10511	16512	عدد حالات التطعيم ضد الأمراض المعدية ( خاص بالطب الوقائي )
Data	2015	2014	البيان
	مستشفى خليفة للنساء والولادة Khalifa Hospital for Women and childbirth		
No . of Operation Performed	843	808	عدد العمليات الجراحية
No . of Hospitals Beds	100	102	عدد أسرة المستشفى

Source: Ajman medical district

المصدر: منطقة عجمان الطبية

No. of beds does not include accident and emergency and renal dialysis

ملاحظة: بالنسبة لعدد الأسرة لا يشمل الحوادث والطوارئ وغسيل كلي

الأسرة حسب التخصص بمستشفى خليفة بإمارة عجمان ، 2015  
Beds Specialty in khalifa Hospital in Ajman, 2015

جدول رقم ( 12-02 ) Table No.

Specialty	عدد الأسرة No. of Beds	التخصص
Medicine	16	باطني
Dermatology	3	جلدية وتناسلية
Paed Medicine	0	أطفال باطنة
Gen Surgery	17	جراحة عامة
Neurosurgery	4	جراحة أعصاب
Urology	4	مسالك بولية
Orthopedic	20	عظام
Ophthalmology	5	عيون
E.N.T	3	أنف-أذن-حنجرة
ICU	6	العناية المركزة
NICU	0	خدج
VIP	4	كبار الشخصيات
Gastroenterology	2	أمراض الجهاز الهضمي
Kidney disease	2	أمراض الكلى
Vascular surgery	2	جراحة أوعية دموية
Calendar and burns surgery	4	حروق وجراحات تقويمية
Isolation	4	العزل
Cardiac care	7	العناية القلبية
Total	103	المجموع

Source: Ajman medical district

المصدر: منطقة عجمان الطبية

الأسرة حسب التخصص بمستشفى خليفة (النساء والولادة) بإمارة عجمان، 2015  
Beds Specialty in Khalifa Hospital for Women and childbirth in Ajman, 2015

جدول رقم ( 12-03 ) Table No.

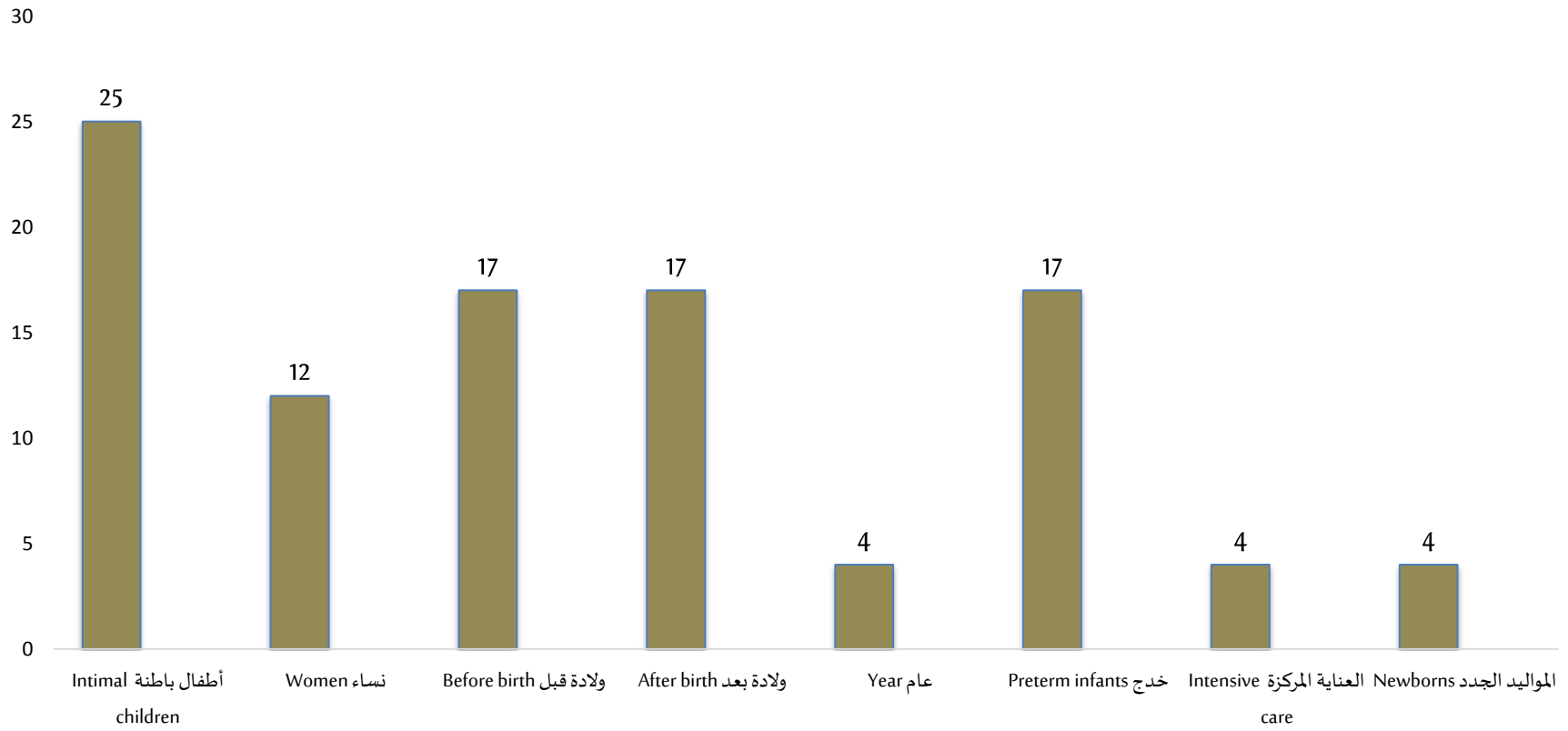
Specialty	عدد الأسرة No. of Beds	التخصص
Intimal children	25	أطفال باطنة
Women	12	نساء
Before birth	17	ولادة قبل
After birth	17	ولادة بعد
Year	4	عام
Preterm infants	17	خدج
Intensive care	4	العناية المركزة
Newborns	4	المواليد الجدد
Total	100	المجموع

Source: Ajman medical district

المصدر: منطقة عجمان الطبية

ملاحظة: أسرة المواليد الجدد لا تحسب من ضمن أسر الأقسام الداخلية

الأسرة حسب التخصص بمستشفى خليفة ( النساء والولادة ) بإمارة عجمان، 2015  
Beds Specialty in khalifa Hospital (Obstetrics and Gynecology) in Ajman, 2015



التطعيمات و التحصينات التي أجريت حسب نوع التطعيم وجنسية المترددين عجمان لعام، 2015  
 Immunizations and vaccine by Type of Vaccine and Nationality of Attendants in the Emirate of Ajman 2015

جدول رقم ( 12-04 ) Table No.

Type of vaccine		الجملة Total	غير مواطن Non-Citizen	مواطن Citizen	نوع التطعيم	
B.C.G		7379	6852	527	الدرن	
Hepatitis B	1st. Dose	7379	6852	527	جرعة (1)	التهاب الكبد البائي
	2nd. Dose	5811	4670	1141	جرعة (2)	
	3rd. Dose	5984	4839	1145	جرعة (3)	
	4th. Dose	7026	5777	1249	جرعة (4)	
DPT	1st. Dose	6235	5097	1138	جرعة (1)	تطعيم الدفتيريا التيتانوس والسعال الديكي
	2nd. Dose	5988	4844	1144	جرعة (2)	
	3rd. Dose	7031	5777	1254	جرعة (3)	
	4th. Dose	0	0	0	جرعة (4)	

Source: Ajman medical district

المصدر : منطقة عجمان الطبية

يتبع ... التطعيمات و التحصينات التي أجريت حسب نوع التطعيم وجنسية المترددين عجمان لعام، 2015  
 Immunizations and vaccine by Type of Vaccine and Nationality of Attendants in the Emirate of Ajman 2015

جدول رقم ( 12-04 ) Table No.

Type of vaccine		الجملة Total	غير مواطن Non-Citizen	مواطن Citizen	نوع التطعيم	
Haemophilus Influenzae B (HiB)	1st. Dose	6235	5097	1138	جرعة(1)	إنفلونزا الهميفيلوس
	2nd. Dose	5988	4844	1144	جرعة(2)	
	3rd. Dose	7003	5749	1254	جرعة(3)	
	4th. Dose	0	0	0	جرعة(4)	
Injectable Polio Vaccine (IPV)	1st. Dose	6234	5096	1138	جرعة(1)	تطعيم شلل الأطفال بالحقن
	2nd. Dose	4098	3372	726	جرعة(2)	
Oral Polio Vaccine (OPV)	1st. Dose	6165	5008	1157	جرعة(1)	تطعيم شلل الأطفال الفموي
	2nd. Dose	6907	5643	1264	جرعة(2)	
	3rd. Dose	0	0	0	جرعة(3)	

Source: Ajman medical district

المصدر : منطقة عجمان الطبية

يتبع ... التطعيمات والتحصينات التي أجريت حسب نوع التطعيم وجنسية المترددين عجمان لعام، 2015  
 Immunizations and vaccine by Type of Vaccine and Nationality of Attendants in the Emirate of Ajman 2015

جدول رقم ( 12-04 ) Table No.

Type of vaccine		الجملة Total	غير مواطنين Non-Citizen	مواطن Citizen	نوع التطعيم	
PCV	1st. Dose	6119	5003	1116	جرعة (1)	المكورات الرئوية
	2nd. Dose	6052	4760	1292	جرعة (2)	
	3rd. Dose	6775	5521	1254	جرعة (3)	
	4th. Dose	0	0	0	جرعة (4)	
Rota vaccine	1st. Dose	5252	4140	1112	جرعة (1)	روتا
	2nd. Dose	4348	3302	1046	جرعة (2)	
MMR vaccine	1st. Dose	6524	5424	1100	جرعة (1)	تطعيم الحصبة الحصبة الألمانية و النكاف
	2nd. Dose	0	0	0	جرعة (2)	
VARICELLA VACCINE	1st. Dose	6792	5656	1136	جرعة (1)	تطعيم جدري المائي

Source: Ajman mcedical distric

المصدر: منطقة عجمان الطبية

العمليات الجراحية بالمستشفيات حسب نوع الجراحة للعامين , 2014 - 2015  
Surgical Operations in Hospitals according to Type of Surgery, 2014-2015  
جدول رقم ( 12-05 )

TYPE OF SURGERY	السنة year				نوع الجراحة
	مستشفى خليفة للنساء والولادة Khalifa Hospital for Women and childbirth		Khalifa Hospital مستشفى خليفة		
	2015	2014	2015	2014	
GENERAL SURGERY	-	-	952	906	جراحة عامة
ORTHOP. SURGERY	-	-	1255	1397	جراحة عظام
UROLOGY	-	-	94	108	مسالك بولية
PAED. SURGERY	-	-	0	-	جراحة أطفال
OPHTHALMIC SURGERY	-	-	282	649	جراحة عيون
E.N.T	-	-	200	203	أنف وأذن وحنجرة
GYNAE. & OBST.	843	808	-	-	نساء وولادة
DENTAL SURGERY	-	-	-	-	جراحة أسنان
THORACIC SURGERY	-	-	0	-	جراحة صدر
Leather	-	-	-	-	جلدية
Neurosurgeon	-	-	31	30	جراحة أعصاب
Cancer Surgery	-	-	-	-	جراحة سرطان
Cosmetic Surgery	-	-	-	-	جراحة تجميلية
Veins	-	-	2	-	أوردة
Vascular	-	-	46	88	الأوعية الدموية
Face and jaw surgery	-	-	7	6	جراحة وجه وفكين
Total	843	808	2869	3387	الجملة

Source: Ajman medical district

المصدر : منطقة عجمان الطبية



العيادات الخاصة والعاملون فيها والمترددون عليها للأعوام ، 2013-2015  
Private Clinics, Employees, and Attendants, 2013-2015

جدول رقم ( 12-06 ) Table No.

Data		2015	2014	2013	البيان	
Private Clinics		-	157	145	العيادات الخاصة	
No . of Private Pharmacies		-	-	122	عدد الصيدليات الخاصة	
Employees	Doctors	-	188	281	أطباء	العاملون
	Nursing Staff	-	132	145	هيئة التمريض	
	Others	-	319	156	آخرون	
	Total	-	639	582	المجموع	
Attendants		-	445566	515446	المترددون	

Source: Ajman medical district

المصدر : منطقة عجمان الطبية

المترددون على الصحة المدرسية والوصفات الطبية للأعوام، 2013-2015  
 Attendants at School Health Center, and Number of Prescriptions, 2013-2015

جدول رقم (12-07) Table No.

Year	2015	2014	2013	السنة
No. of Attendants	-	0	90248	عدد المترددون
No. of Prescriptions	-	1512	2789	عدد الوصفات الطبية

Source: Ajman medical district

المصدر: منطقة عجمان الطبية

ملاحظة : علاج طوارئ فقط ولايوجد علاج بالمدارس بالنسبة للمترددين 2015

Only emergency treatment does not have a cure for the school hesitant 2015

التطعيمات والتحصينات التي أجريت حسب نوع التطعيم في الصحة المدرسية للأعوام، 2013-2015  
 Immunizations and Vaccine by Type of Vaccine in School Health Center, 2013-2015

جدول رقم ( 12-08 ) Table No.

Specialization	السنوات Year			التخصص	
	2015	2014	2013		
No. of Vaccines	POLIO	1162	1162	1190	شلل اطفال
	MEASTER	1162	1162	1115	حصبة ونكاف
	D.T	1162	1162	1190	ثنائي
	D.T	999	999	451	ثنائي ثاني ثانوي
	H.B.S	-	0	0	إلتهاب كبدي
	M.M.R	-	0	637	حصبة ألمانية
	Total	4485	4485	4583	المجموع

Source: Ajman medical district

المصدر: منطقة عجمان الطبية

العاملون بالصحة المدرسية حسب التخصص للأعوام، 2013-2015  
Employees in School Health Center by Specialty, 2013-2015

جدول رقم ( 12-09 ) Table No.

Specialization		Years السنوات			التخصص	عدد العاملين
		2015	2014	2013		
No. of Employees	Doctors	-	-	-	أطباء بشريون	
	Dentists	-	-	-	أسنان	
	Pharmacists	1	1	1	صيادلة	
	Nurses	35	35	35	هيئة التمريض	
	laboratory	-	-	-	فني مختبر	
	Others	-	-	-	آخرون	
	Total	36	36	36	المجموع	

Source: Ajman medical district

المصدر: منطقة عجمان الطبية

ملاحظة: ( - ) تمت إضافتهم للرعاية الصحية الأولية لذلك لا تتوفر بيانات

Been added to primary health care so no data is available

المترددون على مراكز مراقبة الأمراض السارية حسب الجنسية والمهنة لعام، 2015  
Attendants to Communicable Control Centers by Nationality and Occupation, 2015  
جدول رقم ( 12-10 ) Table No.

Nationality	الأجمالي Total			أخرى Others		العاملون في صالونات الحلاقة والتجميل والنوادي الصحية Workers in hairdressing salons, health , clubs		مشرفات للحضانة وررياض أطفال Supervisors to day care, kindergarte ns		مزارعون ورعاة Farmers & Herdsman		عمال مهنيون Skilled Workers		العاملون بالأغذية Food Han dlers		العاملون بالمنازل Domestic Servants		الجنسية
	إجمالي Total	غير لائق Not Fit	لائق Fit	غير لائق Not Fit	لائق Fit	غير لائق Not Fit	لائق Fit	غير لائق Not Fit	لائق Fit	غير لائق Not Fit	لائق Fit	غير لائق Not Fit	لائق Fit	غير لائق Not Fit	لائق Fit	غير لائق Not Fit	لائق Fit	
Gulf Cooperation Council	-	-	-	-	-	-	-	-	-	-	-	-	-	-	-	-	-	دول مجلس التعاون
Other Arab countries	8607	3	8604	-	8148	-	106	-	1	-	17	-	105	2	185	1	42	الدول العربية
Indian	20430	55	20375	32	18043	-	41	-	1	-	82	1	673	6	536	16	999	هندي
Pakistani	8583	31	8552	19	6788	3	91	-	-	1	239	2	955	2	258	4	221	باكستاني
Filipino	3331	12	3319	3	1946	1	122	-	-	-	5	-	11	3	312	5	923	فلبيني
Bangladeshi	6807	17	6790	-	5508	1	42	-	-	-	124	-	144	-	114	16	858	بنغالي
Sri Lankan	1480	1	1479	1	626	-	3	-	-	-	4	-	12	-	64	-	770	سيريلانكي
Iran	543	-	543	-	507	-	3	-	-	-	-	-	13	-	8	-	12	إيراني
Other Asian	4160	19	4141	-	2214	1	65	-	-	-	3	-	47	1	157	17	1655	دول اسيوية
Ethiopian	944	5	939	-	146	-	24	-	-	-	1	-	2	-	11	5	755	اثيوبي
Ugandan	286	9	277	1	27	-	-	-	-	-	-	-	-	-	1	8	249	اوغندي
Kenny	69	-	69	-	34	-	-	-	-	-	-	-	-	-	-	-	35	كينيني
Other African countries	836	9	827	4	691	-	8	-	-	-	1	-	5	1	45	4	77	دول افريقية
Americans & Europeans	1288	1	1287	1	1250	-	7	-	-	-	4	-	1	-	18	-	7	اوربي واميريكي
Total	57364	162	57202	61	45928	6	512	-	2	1	480	3	1968	15	1709	76	6603	المجموع

Source: Ajman medical district

المصدر: منطقة عجمان الطبية

الحالات الجديدة والحالات المتكررة للمرضى بالمستشفيات حسب تخصص العيادة وجنس المريض، 2015  
New Cases & Repeated Cases to Patients in Hospitals by Specialty of Clinic and Sex of Patient, 2015

جدول رقم (12-11) Table No.

Specialization	الحالات المتكررة Repeated Cases					الحالات الجديدة New Cases					التخصص
	المجموع Total	غير مواطن Non-Citizen		مواطن Citizen		المجموع Total	غير مواطن Non-Citizen		مواطن Citizen		
		إناث Females	ذكور Males	إناث Females	ذكور Males		إناث Females	ذكور Males	إناث Females	ذكور Males	
MEDICINE	7686	779	544	4354	2009	1322	228	153	604	337	أمراض باطنية
PAED. MEDICINE	4076	432	502	1485	1657	1189	291	347	257	294	باطني أطفال
GEN. SURGERY	2309	314	410	817	768	1261	179	203	414	465	جراحة عامة
ORTHOP.	8620	683	1192	4021	2724	2538	524	612	694	708	عظام
OPHALMIC	2393	103	207	1250	833	1313	113	296	540	364	عيون
E.N.T	2044	108	174	998	764	948	96	157	351	344	أنف وأذن
CYNAECOLOGY, OBST	6196	2110	0	4086	0	1609	835	0	774	0	نساء وولادة
RENAL DIALYSIS	6353	623	2240	2100	1390	53	11	30	5	7	غسيل كلي
Others	21019	1547	1349	11326	6797	6579	829	1392	2710	1648	أخرى
TOTAL	60696	6699	6618	30437	16942	16812	3106	3190	6349	4167	المجموع

Source: Ajman medical district

المصدر: منطقة عجمان الطبية

وحدات الدم المستهلكة حسب الفصيلة بمستشفى خليفة بإمارة عجمان، 2014 - 2015

Blood Units Consumed by Group in Khalifa Hospital in Ajman, 2014 - 2015

جدول رقم (12-12) Table No.

Type of Test	khalifa Hospital مستشفى خليفة		نوع الفحص
	2015	2014	
A +	570	517	أ موجب
A -	25	19	أ سالب
B +	294	283	ب موجب
B -	51	23	ب سالب
A B +	100	97	أ ب موجب
A B -	3	4	أ ب سالب
O +	594	586	و موجب
O -	58	74	و سالب
Total Used Units	1695	1603	مجموع وحدات مستهلكة
Spoiled Units	125	86	عدد وحدات تالفة
Beneficiaries	796	734	عدد المرضى المستفيدين

Source: Ajman medical district

المصدر: منطقة عجمان الطبية

عدد المترددين مستشفى خليفة بإمارة عجمان لعام، 2014 - 2015  
No . of attendants at Khalifa Hospital in Ajman.2014 - 2015

جدول رقم ( 12-13 ) Table No.

Data	عدد المترددين No. of Attendants		البيان
	2015	2014	
khalifa Hospital	141602	148684	مستشفى خليفة

Source: Ajman medical district

المصدر : منطقة عجمان الطبية

ملاحظة : الجدول يشمل الحوادث والطواري



إجمالي المترددون والمحولون على عيادة الأمومة والطفولة بإمارة عجمان للأعوام، 2013-2015  
Total hesitant and converters on motherhood and childhood clinics in the Emirate of Ajman, 2013 - 2015

جدول رقم (12-14) Table No.

2015	2014	2013	السنوات Year
<b>14992</b>	29429	29947	المترددون Attendants
<b>914</b>	1671	2159	المحولون Converters

Source: Ajman medical district

المصدر: منطقة عجمان الطبية

عدد زيارات الحوامل لمراكز عيادة الأمومة والطفولة والرعاية الصحية بإمارة عجمان للأعوام ، 2013-2015  
Total of visits for pregnant on motherhood and childhood Health care& in the Emirate of Ajman, 2013 – 2015

جدول رقم ( 12-15 ) Table No.

Year	2015	2014	2013	السنوات
No. of visits for pregnant on motherhood and childhood	3395	5722	8383	عدد زيارات الحوامل لمركز الأمومة والطفولة
No. of visits for pregnant on Health care	5068	1813	1831	عدد زيارات الحوامل لمركز الرعاية الصحية
Total	8463	7535	10214	المجموع

Source: Ajman medical district

المصدر: منطقة عجمان الطبية

المترددین والوصفات الطبية التي تم صرفها من مستشفى عجمان التخصصي لعام، 2015  
Hesitant and prescriptions that have been discharged from the hospital Ajman Specialist.2015

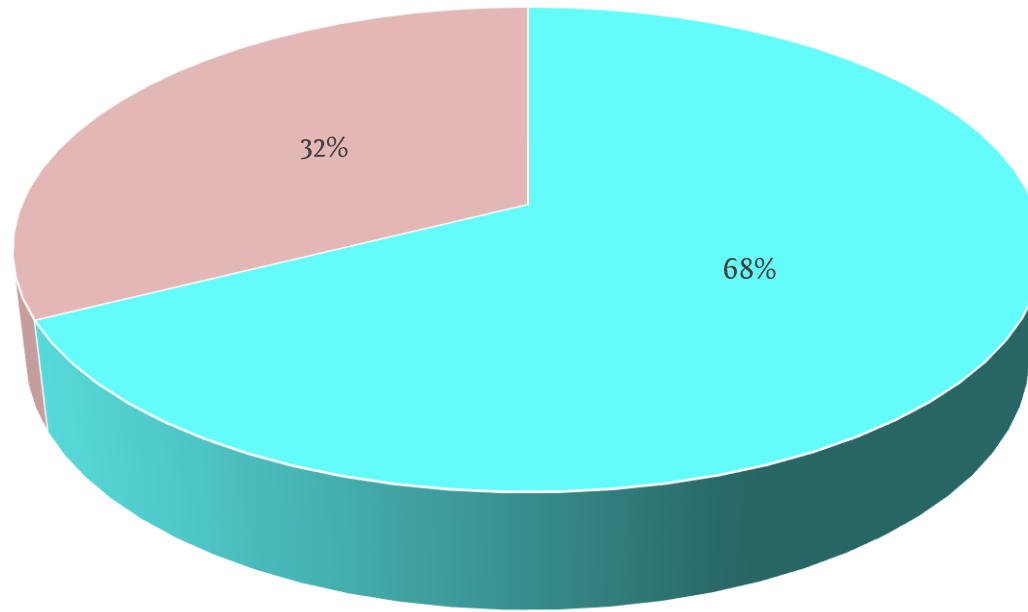
جدول (12-16) Table

Data	عدد المترددین No. of Attendants	عدد الوصفات الطبية المصروفة No. of Prescriptions	البيان
Ajman Specialty Hospital	12,307	25,580	مستشفى عجمان التخصصي

Source: Ajman Specialty General Hospital

المصدر: مستشفى عجمان التخصصي

المترددین والوصفات الطبية التي تم صرفها من مستشفى عجمان التخصصي، 2015  
Hesitant and prescriptions that have been discharged from the hospital Ajman Specialist.2015



■ No. of Prescriptions عدد الوصفات الطبية المصروفة ■ No. of Attendants عدد المترددین

فحوص الأشعة والمختبرات في مستشفى عجمان التخصصي حسب نوع الفحص، 2015  
X-Ray and Laboratory Examinations by Type of Examination in Ajman Hospital, 2015

جدول (12-17) Table

عدد الفحوصات Number of tests	عدد الأفلام Films	Patients			قسم الأشعة X-Ray
		الاجمالي Total	مراجعين المستشفى Reviewers hospital	مراجعين الطب الوقائي Reviewers Preventive Medicine	
18537	4500	14,345	3759	10,586	
112142	-	26718	15554	11168	قسم المختبر Laboratory Department

Source: Ajman Specialty General Hospital

المصدر: مستشفى عجمان التخصصي

عدد الموظفين والعيادات الخاصة بمستشفى عجمان التخصصي للعامين 2014-2015  
No . of staff and private clinics Specialist Hospital, Ajman .2014-2015

جدول ( 12-18) Table

Data	2015	2014	البيان
No. of Employees	43	34	عدد الموظفين الإداريين
No. of Dental Clinics	1	1	عدد عيادات الأسنان
No. of Doctors	16	15	عدد الأطباء (البشريين)
No. of Dentists	2	2	عدد أطباء الأسنان
No. Nurses	40	43	عدد الممرضين
No. of Technicians	19	18	عدد الفنيين
No. of Beds	-	-	عدد الأسرة
No. of Attendants	14	13	عدد المترددين
Private Clinics		العيادات الخاصة	
No. Private Clinics	12	10	عدد العيادات الخاصة
No. of Doctors	16	15	عدد أطباء العيادات الخاصة
Nursing Staff	40	43	هيئة تمريض
Others	17	13	أخرون
No. of Attendants	13	13	عدد المترددين على العيادات الخاصة
Pharmacies and Laboratories		الصيدليات ومختبرات التحليل	
No. of Pharmacies	1	1	عدد الصيدليات
No. of Laboratories	1	1	عدد مختبرات التحليل

Source: Ajman Specialty General Hospital

المصدر: مستشفى عجمان التخصصي









**الفصل الثالث عشر  
البيئة والصحة العامة**

**CHAPTER THIRTEEN  
Environment & General Health**

البيئة والصحة العامة  
Environment & General Health

Table Title	رقم الصفحة Page No .	رقم الجدول Table No	عنوان الجدول
Number of Animals Inspected for Slaughtering by Ajman Municipality, 2011-2015	229	01	عدد الذبائح التي تم الكشف عليها من قبل بلدية عجمان خلال الأعوام , 2011-2015
Activities of Health Division in Ajman Municipality, 2011-2015	231	02	أنشطة قسم الصحة ببلدية عجمان خلال الأعوام , 2011-2015
Results of Laboratory Analysis in the Emirate of Ajman, 2011-2015	232	03	نتائج التحليل المخبري للأغذية في إمارة عجمان خلال الأعوام , 2011-2015
Number of Tests that have been conducted in Ajman Municipality Laboratory, 2011-2015	233	04	عدد التحاليل التي تم إجرائها بمختبر بلدية عجمان خلال الأعوام، 2011-2015
Number of Fines, and Warnings issued by the Municipality(Health Dept), 2011-2015	234	05	عدد المخالفات والإنذارات التي تصدر من البلدية ( قسم النظافة العامة ) ، خلال الأعوام، 2011-2015
Number Of Samples Tested in Ajman Municipality Laboratory, 2013-2015	235	06	العينات التي تم فحصها بمختبر بلدية عجمان للعامين، 2013-2015
Health Division Activities in Ajman Municipality, 2015	236	07	أنشطة قسم الصحة ببلدية عجمان، 2015
Total processing quantities of Ajman Sewerage (Privacy) Ltd. 2014 - 2015	237	08	مجموع الكميات المعالجة لشركة عجمان للصرف الصحي ( الخصوصية ) المحدودة ، 2014 - 2015
Quantity of Liquid & Solid Waste , 2011-2015	238	09	كميات النفايات الصلبة والسائلة خلال الأعوام، 2011-2015
Quantity of Solid Waste segregated or compost , 2011-2015	239	10	كمية النفايات التي يتم فرزها أو تحويلها إلى سماد عضوي خلال الأعوام، 2011-2015
Number of Cleaning Section Fines , 2011-2015	240	11	مخالفات النظافة العامة خلال الأعوام، 2011-2015
Number of Waste Containers & Cleaning Certificate , 2011-2015	241	12	اعداد الحاويات وشهادات نظافة المواقع خلال الأعوام، 2011-2015
Number Of General Health Process , 2011-2015	242	13	عمليات الصحة العامة خلال الأعوام، 2011-2015
Environmental Protection Section Statistics , 2011-2015	243	14	إحصائيات قسم حماية البيئة خلال الأعوام، 2011-2015



عدد الذبائح التي تم الكشف عليها من قبل بلدية عجمان خلال الأعوام 2011 – 2015  
Number of Animals Inspected for Slaughtering by Ajman Municipality, 2011-2015

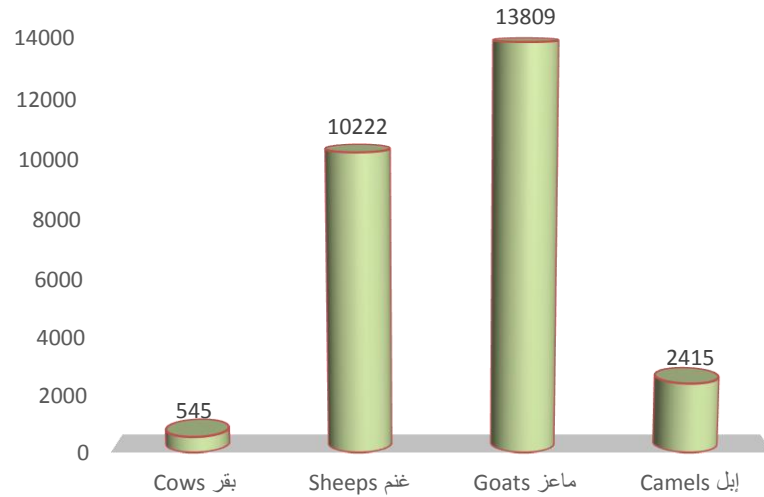
جدول (13-01) Table

غير صالحة للإستهلاك Damaged					صالحة للإستهلاك Passed for Use					السنوات Years
المجموع Total	إبل Camels	ماعز Goats	غنم Sheeps	بقر Cows	المجموع Total	إبل Camels	ماعز Goats	غنم Sheeps	بقر Cows	
373	20	329	3	21	42718	2514	38791	366	1047	2011
1096	42	1031	9	14	54935	2696	51048	188	1003	2012
604.5	37	550.5	0	17	31,783.5	2287	28,767.5	14	715	2013
1337	101	745	478	13	26423	2266	13302	10359	496	2014
909	80	577	242	10	26991	2415	13809	10222	545	2015

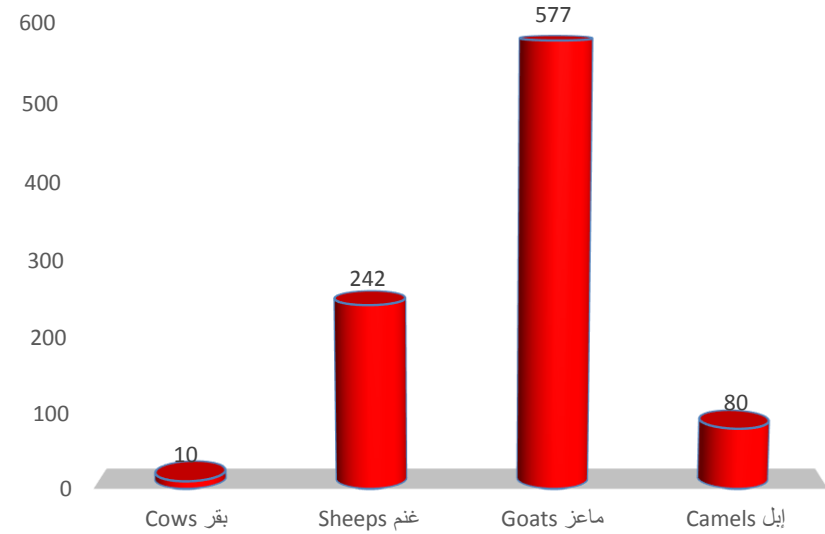
Source: Municipality & Planning Department

المصدر: دائرة البلدية والتخطيط

عدد الذبائح التي تم الكشف عليها من قبل بلدية  
عجمان صالحة للإستهلاك لعام 2015  
NUMBER OF ANIMALS INSPECTED FOR  
SLAUGHTERING BY AJMAN  
MUNICIPALITY PASSED FOR USE ,  
2015



عدد الذبائح التي تم الكشف عليها من قبل بلدية  
عجمان غير صالحة للإستهلاك لعام 2015  
NUMBER OF ANIMALS INSPECTED FOR  
SLAUGHTERING BY AJMAN MUNICIPALITY  
DAMAGED , 2015



أنشطة قسم الصحة بلدية عجمان خلال الأعوام، 2011 - 2015

Activities of Health Division in Ajman Municipality, 2011 - 2015

جدول ( 13-02 ) Table

الأنشطة Activities							السنوات Years
محلات تم زيارتها Shops Visited	شهادات صلاحية تصدير Exporting Certifications	مصادرات مواد غذائية ( كغم ) Foodstuff Confiscated(kg)	تصاريح سيارات التوزيع Distribution Vehicles Permits	ملف تفتيش دوري File Periodic inspections	إنذارات Warnings	مخالفات للمحلات Breaches	
24940	2548	643752,59	885	618	8545	1737	2011
28167	2763	159518.16	709	751	9569	1527	2012
8073	3398	14563.46	614	485	1926	472	2013
17768	3438	7231.08	1505	352	1545	699	2014
22737	3594	6714.8	1606	558	3695	1383	2015

Source: Municipality & Planning Department

المصدر: دائرة البلدية والتخطيط

نتائج التحليل المخبري للأغذية في إمارة عجمان خلال الأعوام 2011-2015  
Results of Laboratory Analysis in the Emirate of Ajman, 2011-2015

جدول ( 13-03 ) Table

نتائج التحليل Analysis Results			السنوات Years
المجموع Total	غير صالحة Unfit	صالحة Fit	
14036	1240	12796	2011
16771	937	15834	2012
16816	2574	14242	2013
17014	2918	14096	2014
17663	2388	15275	2015

Source: Municipality & Planning Department

المصدر: دائرة البلدية والتخطيط



عدد التحاليل التي تم إجرائها بمختبر بلدية عجمان خلال الأعوام، 2011-2015  
Number of Tests that have been conducted in Ajman Municipality Laboratory, 2011-2015

جدول ( 13-04 ) Table

المجموع Total	التحاليل الفيزيائية Physical Tests	التحاليل الكيماوية Chemical Tests	التحاليل الميكروبيولوجية Microbiologic Tests	السنة Year
35581	17212	7231	11138	2011
36830	16839	7312	12679	2012
39957	17950	8197	13810	2013
36153	16997	6511	12645	2014
34166	15340	6609	12217	2015

Source: Municipality & Planning Department

المصدر: دائرة البلدية والتخطيط

عدد المخالفات والإنذارات التي تصدر من البلدية ( قسم النظافة العامة ) خلال الأعوام، 2011-2015  
 Number of Fines, and Warnings issued by the Municipality(Health Dept), 2011-2015

جدول ( 13-05 ) Table

الإنذارات Fines			المخالفات Warnings			السنوات Years
الأفراد Personal	مركبات Vehicles	شركات Companies	الأفراد Personal	مركبات Vehicles	شركات Companies	
27	28	150	18	473	269	2011
16	3	206	20	643	553	2012
35	4	77	27	453	611	2013
108	7	1346	69	303	1498	2014
65	3	543	45	57	1155	2015

Source: Municipality & Planning Department

المصدر: دائرة البلدية والتخطيط

العينات التي تم فحصها بمختبر بلدية عجمان للعامين، 2013-2015  
Number Of Samples Tested in Ajman Municipality Laboratory, 2013-2015

جدول (13-06) Table

عدد العينات البيئية التي تم فحصها Environmental Samples Tested	الإجمالي (مختبرات الأغذية) Total ( Food Labs )	عينات أخرى Other Samples (Complains)	عدد عينات المياه التي تم فحصها Water Samples Tested	عدد العينات الغذائية التي تم فحصها Food Samples Tested	السنة Year
999	17,821	-	3,969	13,852	2013
902	17,077	148	3,316	13,613	2014
896	17744	168	2891	14685	2015

Source: Municipality & Planning Department

المصدر: دائرة البلدية والتخطيط

أنشطة قسم الصحة ببلدية عجمان لعام 2015،  
Health Division Activities in Ajman Municipality, 2015

جدول (13-07) Table

Month	عينات المختبر Laboratory Samples		المخالفات Fines		الإذارات Warnings		الشهادات الصحية Certificates of health		شهادات عدم ممانعة Certificates of non - opposition	الشهر Month
	استيراد Import	تصدير Export	منازل houses	محلات تجارية Shops	منازل houses	محلات تجارية Shops	بيطرية Veterinary	تصدير Export		
Jan.	318	29	-	104	-	160	-	135	182	يناير
Feb.	357	19	-	42	-	197	4	270	-	فبراير
March	27	242	-	92	-	244	2	350	365	مارس
April	294	733	-	264	-	445	3	329	352	أبريل
May	448	346	-	155	-	541	4	317	418	مايو
June	24	35	-	143	-	358	6	301	423	يونيو
July	34	40	-	61	-	173	4	316	477	يوليو
Aug.	467	16	-	59	-	236	-	358	528	أغسطس
Sept.	550	24	-	108	-	282	6	298	425	سبتمبر
Oct.	449	43	-	80	-	239	-	332	496	أكتوبر
Nov.	103	15	-	133	-	474	8	338	475	نوفمبر
Dec.	179	21	-	142	-	346	6	250	335	ديسمبر
Total	3250	1563	-	1383	-	3695	43	3594	4476	الإجمالي

Source: Municipality & Planning Department

المصدر: دائرة البلدية والتخطيط

مجموع الكميات المعالجة لشركة عجمان للصرف الصحي (الخصوصية) المحدودة، 2014-2015  
Total processing quantities of Ajman Sewerage (Privacy) Ltd.2014 - 2015

جدول ( 13-08 ) Table

Month	مياه الصرف الصحي Waste water		الشهر
	2015	2014	
Jan.	2,195,299 m <sup>3</sup>	1,954,981 m <sup>3</sup>	يناير
Feb.	2,007,999 m <sup>3</sup>	1,784,994 m <sup>3</sup>	فبراير
March	2,238,811 m <sup>3</sup>	2,105,114 m <sup>3</sup>	مارس
April	2,223,783 m <sup>3</sup>	2,043,552 m <sup>3</sup>	ابريل
May	2,405,735 m <sup>3</sup>	2,181,839 m <sup>3</sup>	مايو
June	2,463,962 m <sup>3</sup>	2,137,332 m <sup>3</sup>	يونيو
July	2,492,318 m <sup>3</sup>	2,236,399 m <sup>3</sup>	يوليو
Aug.	2,411,990 m <sup>3</sup>	2,153,102 m <sup>3</sup>	اغسطس
Sept.	2,421,686 m <sup>3</sup>	2,142,552 m <sup>3</sup>	سبتمبر
Oct.	2,488,224 m <sup>3</sup>	2,202,361 m <sup>3</sup>	اكتوبر
Nov.	2,346,503 m <sup>3</sup>	2,100,582 m <sup>3</sup>	نوفمبر
Dec.	2,366,572 m <sup>3</sup>	2,152,048 m <sup>3</sup>	ديسمبر

Source: Ajman Sewerage ( Private ) Company Limited

المصدر: شركة عجمان للصرف الصحي (الخصوصية) المحدودة

كميات النفايات الصلبة والسائلة خلال الأعوام، 2011-2015  
Quantity of Liquid & Solid Waste , 2011-2015

جدول ( 13-09 ) Table

النفايات الطبية ( كجم ) Medical Waste ( kg )	مياه الصرف الصحي المعالجة ( متر مكعب ) Treated Waste Water ( m <sup>3</sup> )	نفايات منزلية وتجارية ( طن ) House hold & commercial Waste ( Ton )	نفايات صناعية غير خطرة ( طن ) Industrial Waste ( Ton )	السنة Year
120 , 403	17 , 151 , 994	208 , 732	48 , 447	2011
147 , 131	19 , 957 , 827	239 , 456	48 , 130	2012
221 , 638	23 , 222 , 083	274 , 534	52 , 482	2013
256 , 187	24 , 700 , 180	312 , 532	236, 3	2014
280 , 926	28 , 239 , 712	252 , 596	838 , 5	2015

Source: Municipality & Planning Department

المصدر: دائرة البلدية والتخطيط

كمية النفايات التي يتم فرزها أو تحويلها إلى سماد عضوي خلال الأعوام، 2011-2015  
Quantity of Solid Waste segregated or compost , 2011-2015

جدول ( 13-10 ) Table

كمية النفايات التي تم فرزها أو تحويلها إلى سماد عضوي ( طن ) Quantity of solid Waste received or composted ( Ton )	كمية النفايات الواردة لمحطة تدوير النفايات ( طن ) Quantity of solid Waste received in the recycling plant ( Ton )	السنة Year
59 , 812	91 , 464	2011
59 , 995	80 , 664	2012
2 , 530	27 , 492	2013
4 , 264	57 , 056	2014
5 , 076	72 , 866	2015

Source: Municipality & Planning Department

المصدر: دائرة البلدية والتخطيط

مخالفات النظافة العامة خلال الأعوام، 2011-2015  
Number of Cleaning Section Fines , 2011-2015

جدول ( 13-11 ) Table

مخالفات النظافة العامة ( مركبات ) Vehicles	مخالفات النظافة العامة ( شركات ) Companies	مخالفات النظافة العامة ( أفراد ) Individuals	السنة Year
501	419	45	2011
600	757	33	2012
453	611	27	2013
319	2 , 894	179	2014
57	1 , 155	45	2015

Source: Municipality & Planning Department

المصدر : دائرة البلدية والتخطيط



اعداد الحاويات وشهادات نظافة المواقع خلال الأعوام، 2011-2015  
Number of Waste Containers & Cleaning Certificate , 2011-2015

جدول ( 13-12 ) Table

عدد الحاويات الموفرة للمنازل Number of Waste Containers	شهادة نظافة موقع Clean Site Certificate	السنة Year
11 , 763	411	2011
12 , 128	343	2012
12 , 608	242	2013
12 , 674	673	2014
3 , 361	309	2015

Source: Municipality & Planning Department

المصدر: دائرة البلدية والتخطيط

عمليات الصحة العامة خلال الأعوام، 2011-2015  
Number Of General Health Process , 2011-2015

جدول ( 13-13 ) Table

عمليات الصحة العامة (إنذارات) Health Warning	كمية الواردات من المواد الغذائية (شهادة) Quantity of food imports ( Certificate )	كمية الصادرات من المواد الغذائية (شهادة) Quantity of food exports ( Certificate )	مصادرات المواد الغذائية والصحية ( كغم ) Confiscated food and health products ( kg )	عدد الشكاوي الصحية Number of health Complaints	عدد عمليات التفتيش على المنشآت Number of inspection visits at facilities	السنة Year
8 , 545	1 , 276	1 , 080	687 , 738	1 , 549	24 , 940	2011
9 , 569	384	2 ,763	159 , 518	1 , 635	28 , 167	2012
1 , 926	2 , 957	3 , 398	14 , 563 , 46	570	8 , 073	2013
1 , 932	4 , 007	50	24 , 794 , 163	329	18 , 805	2014
3695	3250	1563	67148	822	22 , 737	2015

Source: Municipality & Planning Department

المصدر: دائرة البلدية والتخطيط

إحصائيات قسم حماية البيئة خلال الأعوام، 2011-2015  
Environmental Protection Section Statistics , 2011-2015

جدول ( 13-14 ) Table

ترخيص منشأة صناعية – مهنية جديدة New industrial Licenses	عمليات التفتيش والرقابة على المنشآت الصناعية Industrial Monitoring & inspection	السنة Year
728	8 , 534	2011
790	7 , 545	2012
1 , 265	8 , 994	2013
830	1 , 0888	2014
618	8024	2015

Source: Municipality & Planning Department

المصدر: دائرة البلدية والتخطيط





## الفصل الرابع عشر

### الأمن والسلامة

## CHAPTER FOURTEEN Safety and Security



الأمن والسلامة  
Safety and Security

Table Title	رقم الصفحة Page No.	رقم الجدول Table No.	عنوان الجدول
Number of Registered and Renewed Vehicles by month, 2015	250	01	عدد المركبات المسجلة والمجددة حسب الأشهر، 2015
The Annual Disclosure of Recorded Traffic Accidents 2011-2015	251	02	الكشف السنوي للحوادث المرورية المسجلة خلال الأعوام 2011 - 2015
The Annual Disclosure of Recorded Traffic Accidents by months, 2015	252	03	الكشف السنوي للحوادث المرورية المسجلة حسب الأشهر، 2015
Traffic Accidents According to the Degree of Injury, 2011-2015	254	04	الحوادث المرورية حسب درجة الإصابة، خلال الأعوام 2011 - 2015
Traffic Accidents Victims according to the Degree of Injury & month , 2015	255	05	ضحايا الحوادث المرورية حسب درجة الإصابة والشهر لعام، 2015
Number of Registered and Renewed Vehicles' Licenses, 2011-2015	257	06	عدد المركبات المسجلة والمجددة الترخيص خلال الأعوام 2011 - 2015
Number of Registered Vehicles (renewal and 1st time registration) and Transferred vehicles to other Emirates, 2011-2015	259	07	عدد المركبات المسجلة (تجديد وتسجيل لأول مرة) والمركبات المحولة الى باقي إمارات الدولة، خلال الأعوام 2011 - 2015
Issued Driving Licenses, 2011-2015	261	08	رخص السوق الصادرة، خلال الأعوام - 2011 - 2015
Number of Vehicles of the Civil Defense Dept. in Ajman 2011-2015	263	09	عدد المركبات والمعدات الفنية التابعة لإدارة الدفاع المدني في إمارة عجمان خلال الأعوام 2011 - 2015
Statistics for the Number of Technical Equipments of the Civil Defense Dept. in Ajman 2011-2015	264	10	عدد المعدات الفنية التابعة لإدارة الدفاع المدني في إمارة عجمان خلال الأعوام 2011 - 2015
Number of Annual Training Courses and their Attendees of Civil Defense Dept. in Ajman 2011-2015	265	11	عدد الدورات التدريبية السنوية ومنتسبيها في دائرة الدفاع المدني بعجمان خلال الأعوام 2011 - 2015
Number of Ambulance, Fire, Resecue and Drowning communications, Ajman, 2011 - 2015	266	12	عدد بلاغات الإسعاف والإنقاذ والحريق والغرق في عجمان خلال الأعوام 2011 - 2015





عدد المركبات المسجلة والمجددة حسب الاشهر لعام ، 2015  
Number of Registered and Renewed Vehicles by month, 2015

جدول ( 14-01 ) Table

Month	جهاز ميكانيكي (ثقل) Heavy Mechanic Machine	جهاز ميكانيكي (خفيف) Light Mechanic Machine	حافلة ثقيلة Heavy Bus	حافلة خفيفة Light Bus	مركبة ثقيلة Heavy Vehicle	مركبة خفيفة Light Vehicle	دراجة نارية Motorcycle	الشهر
January	22	13	48	34	60	3,878	67	يناير
February	16	16	24	36	62	3,951	26	فبراير
March	26	17	32	35	79	4,615	39	مارس
April	31	18	57	44	89	4,349	41	ابريل
May	43	14	32	26	80	4,265	38	مايو
June	21	10	40	35	95	5,645	34	يونيو
July	12	11	14	23	76	4,945	26	يوليو
August	23	21	36	32	81	5,276	30	اغسطس
September	16	19	45	34	60	3,775	48	سبتمبر
October	11	13	55	27	78	3,802	52	اكتوبر
November	16	14	67	36	96	4,396	54	نوفمبر
December	11	7	20	30	66	3,899	51	ديسمبر
Total	248	173	470	392	922	52,796	506	المجموع

\* Source: Ajman Police G.H.Q - Administration of Traffic and Licensing

\*المصدر: القيادة العامة لشرطة عجمان - إدارة المرور والدوريات

الكشف السنوي للحوادث المرورية المسجلة خلال الأعوام ، 2015-2011  
The Annual Disclosure of Recorded Traffic Accidents 2011-2015

جدول ( 14-02 ) Table

نوع الحادث Accident Type								السنة Year
مجموع الحوادث Total accidents	أخرى Others	سقوط Falling	دهس حيوان Animal Run Over	دهس إنسان Human Run Over	تدهور Overturning	صدم Accident	تصادم Collusion	
28593	1123	69	23	116	64	4347	22851	2011
29724	191	72	19	99	47	5463	23833	2012
30730	242	71	25	92	64	5346	24890	2013
35673	2377	47	34	103	104	4874	28134	2014
41660	5108	35	35	94	106	3656	32626	2015

\* Source: Ajman Police G.H.Q - Administration of Traffic and Licensing

\*المصدر: القيادة العامة لشرطة عجمان - إدارة المرور والدوريات

الكشف السنوي للحوادث المرورية المسجلة حسب الأشهر لعام ، 2015  
The Annual Disclosure of Recorded Traffic Accidents by months, 2015

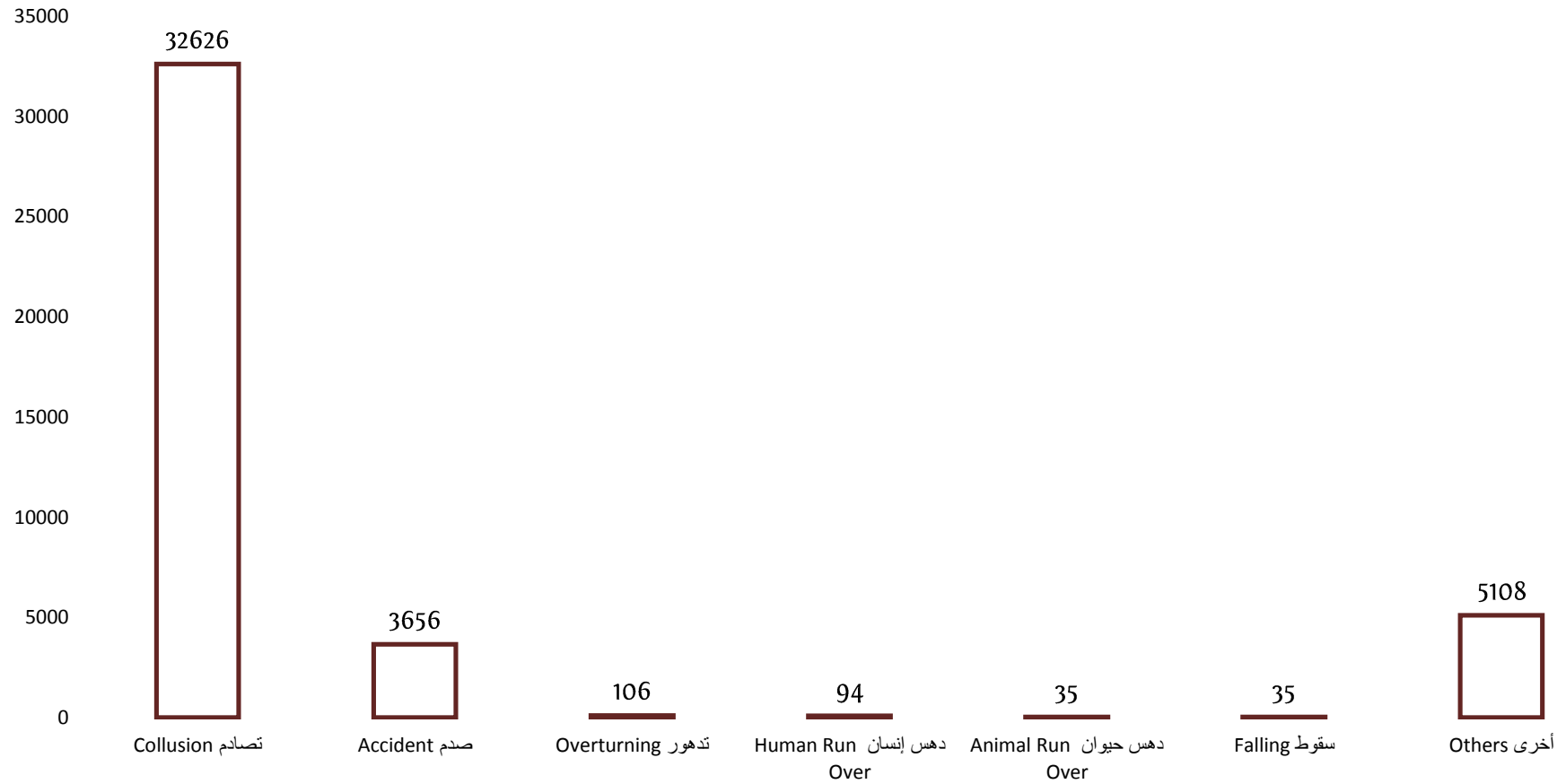
جدول ( 14-03 ) Table

Month	نوع الحادث Accident Type								الشهر
	مجموع الحوادث Total Injuries	أخرى Others	سقوط Falling	دهس حيوان Animal Run Over	دهس إنسان Human Run Over	تدهور Overturning	صدم Accident	تصادم Collusion	
January	2,903	304	4	3	9	10	274	2,299	يناير
February	2,853	346	3	4	4	4	256	2,236	فبراير
March	3,372	463	4	5	8	6	317	2,569	مارس
April	3,372	457	-	3	11	8	293	2600	أبريل
May	3,920	498	4	4	4	9	337	3064	مايو
June	4,010	493	4	3	5	11	347	3147	يونيو
July	3,955	480	3	1	8	14	349	3,100	يوليو
August	3,682	503	4	1	5	13	340	2,816	أغسطس
September	3,580	413	4	0	7	8	292	2,856	سبتمبر
October	3,495	374	1	2	9	6	301	2,802	أكتوبر
November	3,366	388	1	3	12	7	275	2,680	نوفمبر
December	3,152	389	3	6	12	10	275	2,457	ديسمبر
Total	41,660	5108	35	35	94	106	3656	32,626	المجموع

\* Source: Ajman Police G.H.Q - Administration of Traffic and Licensing

\*المصدر: القيادة العامة لشرطة عجمان - إدارة المرور والدوريات

الكشف السنوي للحوادث المرورية المسجلة، 2015  
The Annual Disclosure of Recorded Traffic Accidents ,2015



الحوادث المرورية حسب درجة الإصابة خلال الأعوام ، 2011-2015  
Traffic Accidents According to the Degree of Injury, 2011-2015

جدول ( 14-04 )

الوفيات Deaths	مجموع الاصابات Total Injuries	درجة الإصابة Injury Degree			السنوات Years
		بسيطة Simple	متوسطة Medium	بليغة Serious	
29	344	138	172	34	2011
17	285	96	167	22	2012
20	301	98	167	36	2013
22	292	90	156	46	2014
17	303	95	141	67	2015

\* Source: Ajman Police G.H.Q - Administration of Traffic and Licensing

\*المصدر: القيادة العامة لشرطة عجمان - إدارة المرور والدوريات

ضحايا الحوادث المرورية حسب درجة الإصابة والشهر لعام، 2015  
Traffic Accidents Victims according to the Degree of Injury & month, 2015

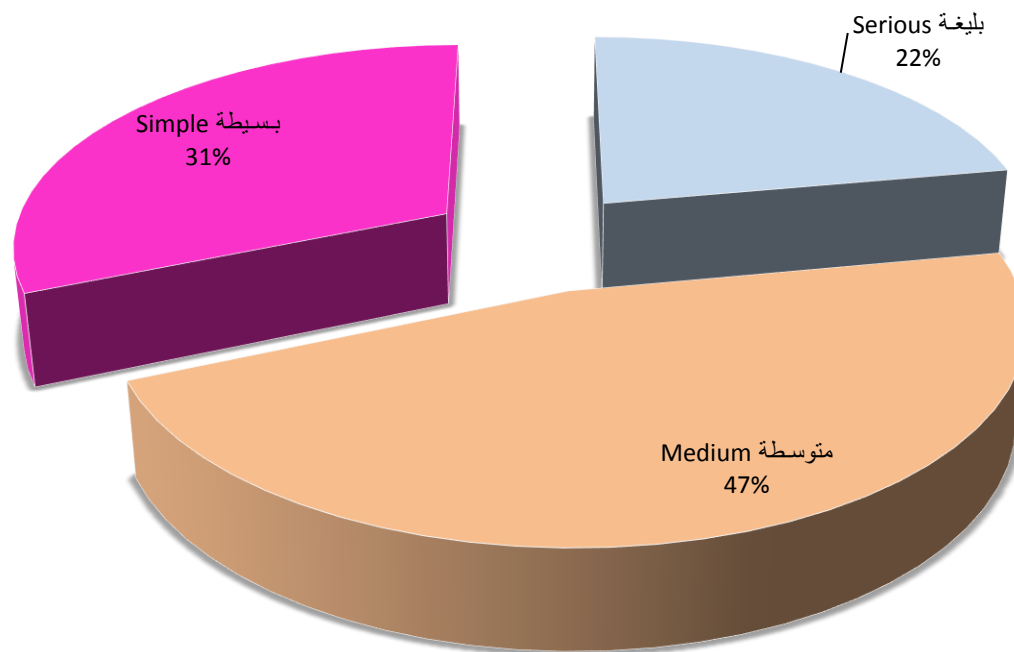
جدول ( 14-05 ) Table

Month	الوفيات Deaths	مجموع الاصابات Total Injuries	درجة الإصابة Injury Degree			الشهر
			بسيطة Simple	متوسطة Medium	بليغة Serious	
January	1	29	7	17	5	يناير
February	0	12	7	3	2	فبراير
March	2	16	5	7	4	مارس
April	2	28	10	10	8	أبريل
May	0	15	3	9	3	مايو
June	5	23	2	13	8	يونيو
July	1	23	10	7	6	يوليو
August	1	37	8	21	8	أغسطس
September	1	38	17	18	3	سبتمبر
October	3	32	11	13	8	أكتوبر
November	0	23	5	13	5	نوفمبر
December	1	27	10	10	7	ديسمبر
Total	17	303	95	141	67	المجموع

\* Source: Ajman Police G.H.Q - Administration of Traffic and Licensing

\*المصدر: القيادة العامة لشرطة عجمان - إدارة المرور والدوريات

الحوادث المرورية حسب درجة الإصابة، 2015  
Traffic Accidents According to the Degree of Injury, 2015





عدد المركبات المسجلة والمجددة الترخيص خلال الأعوام 2011-2015  
Number of Registered and Renewed Vehicles' Licenses, 2011-2015

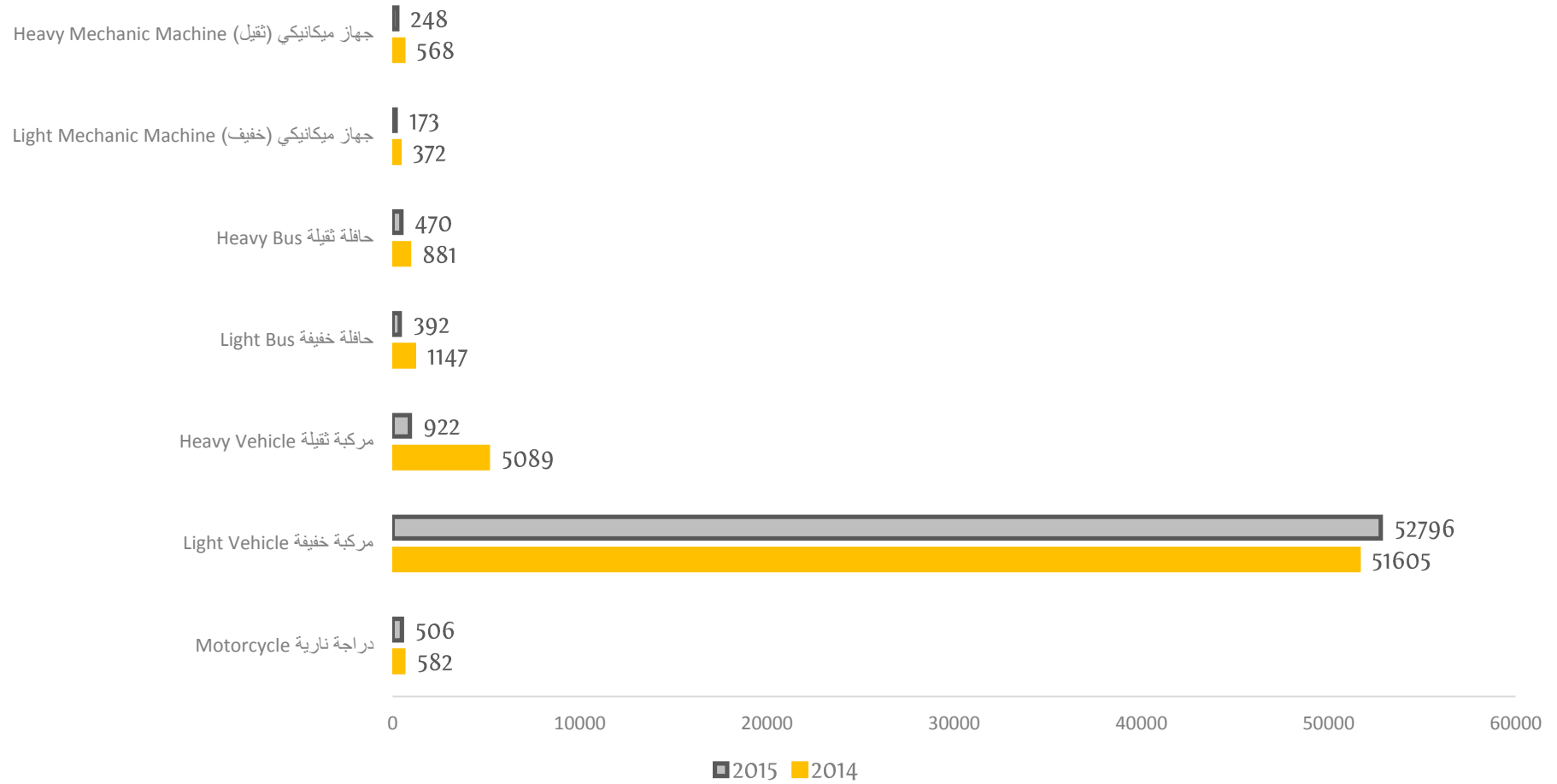
جدول ( 14-06 ) Table

نوع المركبة Type of Vehicle								السنة Year
المجموع Total	جهاز ميكانيكي ثقيل Heavy Mechanic Machine	جهاز ميكانيكي خفيف Light Mechanic Machine	حافلة ثقيلة Heavy Bus	حافلة خفيفة Light Bus	مركبة ثقيلة Heavy Vehicle	مركبة خفيفة Light Vehicle	دراجة نارية Motorcycle	
43672	468	186	689	916	4269	36755	389	2011
45794	465	255	695	924	4234	38810	411	2012
54703	527	308	795	1070	5134	46390	479	2013
60244	568	372	881	1147	5089	51605	582	2014
55507	248	173	470	392	922	52,796	506	2015

\* Source: Ajman Police G.H.Q - Administration of Traffic and Licensing

\*المصدر: القيادة العامة لشرطة عجمان - إدارة المرور والدوريات

عدد المركبات المسجلة والمجددة الترخيص 2015-2014  
 Number of Registered and Renewed Vehicles' Licenses, 2014-2015



عدد المركبات المسجلة (تجديد وتسجيل لأول مرة) والمركبات المحولة الى باقي إمارات الدولة خلال الأعوام ، 2011-2015  
 Number of Registered Vehicles (renewal and 1<sup>st</sup> time registration) and Transferred vehicles to other Emirates, 2011-2015

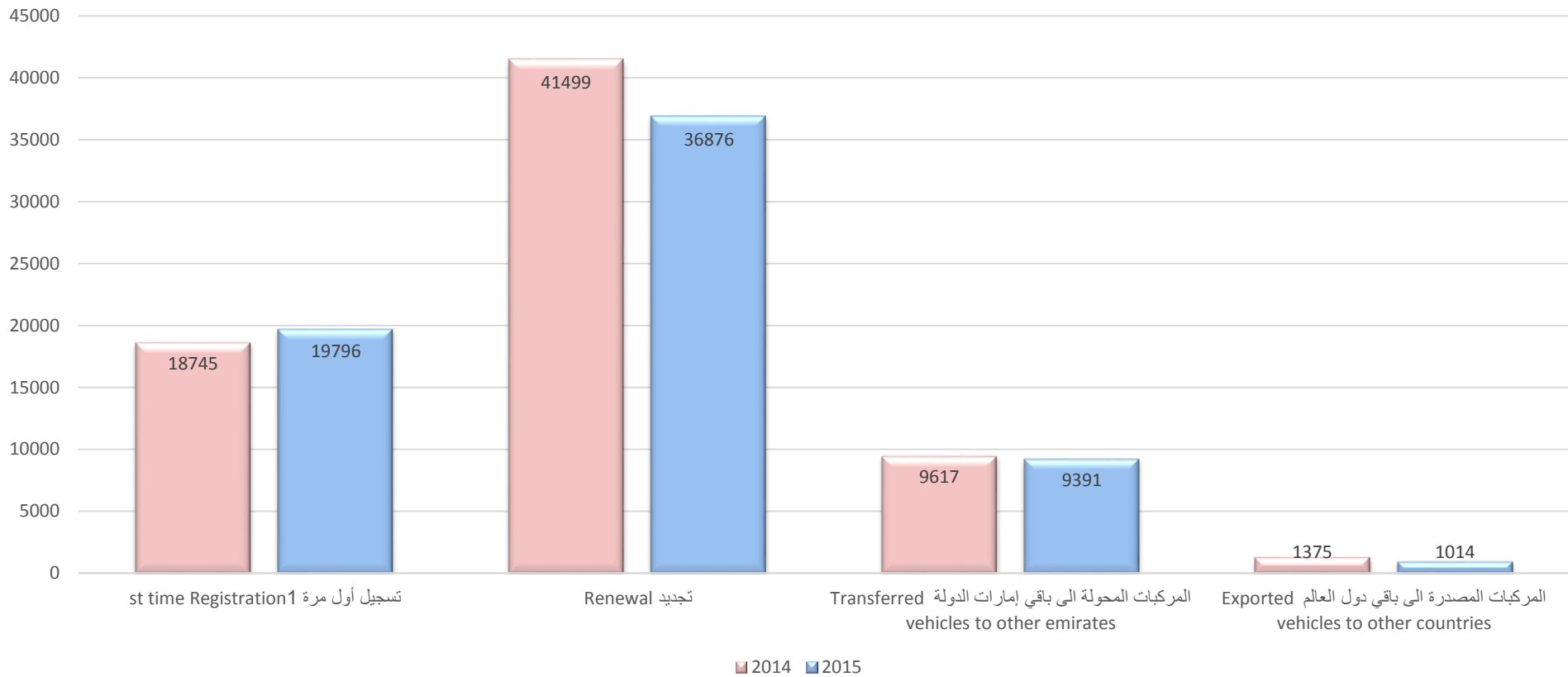
جدول (14-07) Table

المجموع Total	المركبات المصدرة الى باقي دول العالم Exported vehicles to other countries	المركبات المحولة الى باقي إمارات الدولة Transferred vehicles to other Emirates	تجديد Renewal	تسجيل أول مرة 1 <sup>st</sup> time Registration	السنة Year
55356	2105	9579	31115	12557	2011
58083	2288	10001	31945	13849	2012
65548	1513	9332	37673	17030	2013
71236	1375	9617	41499	18745	2014
67077	1014	9391	36,876	19796	2015

\* Source: Ajman Police G.H.Q - Administration of Traffic and Licensing

\*المصدر: القيادة العامة لشرطة عجمان - إدارة المرور والدوريات

عدد المركبات المسجلة (تجديد وتسجيل لأول مرة) والمركبات المحولة الى باقي إمارات الدولة، 2014-2015  
 Number of Registered Vehicles (renewal and 1<sup>st</sup> time registration) and Transferred vehicles to other Emirates, 2014-2015



رخص السوق الصادرة خلال الأعوام، 2011-2015  
Issued Driving Licenses, 2011-2015

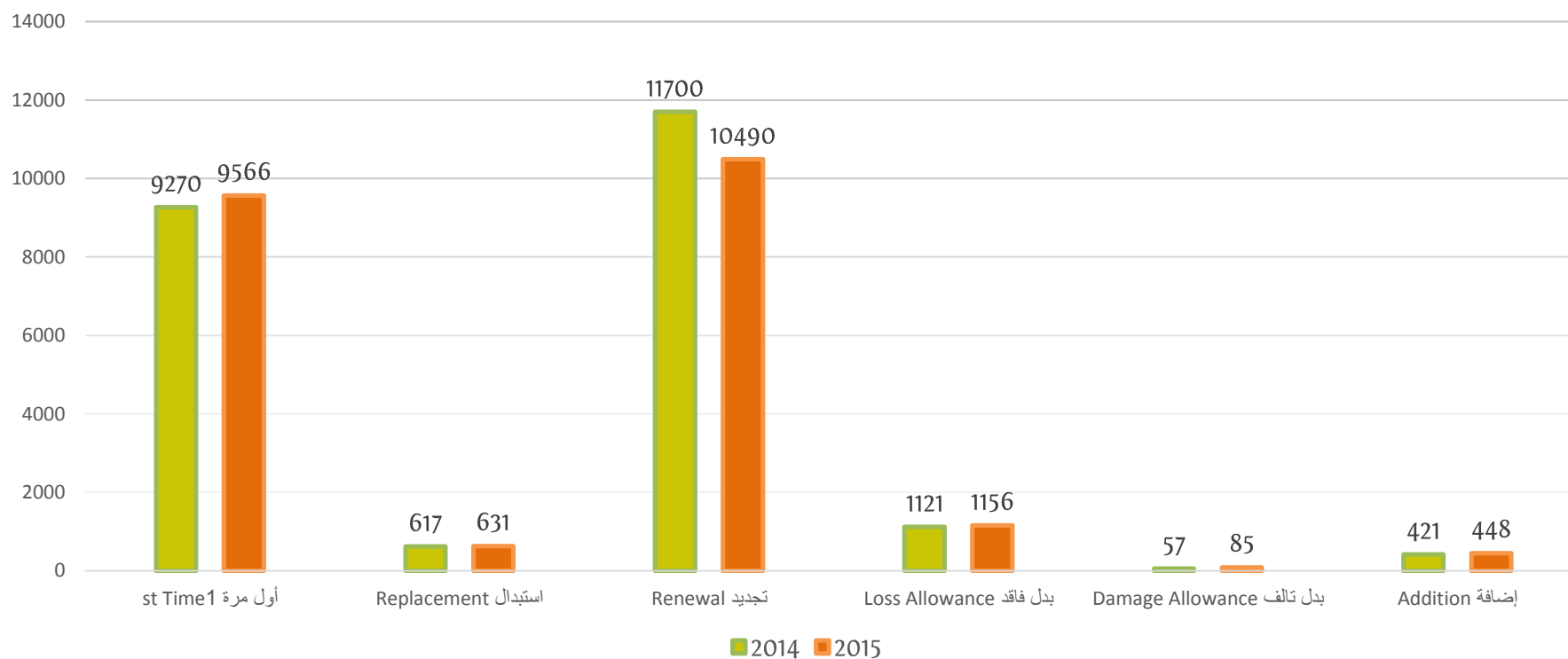
جدول (14-08) Table

صنف الرخصة Type of License							السنة Year
المجموع Total	إضافة Addition	بدل تالف Replace adamage	بدل فاقد Replace a lost	تجديد Renewal	استبدال Replacement	أول مرة 1 <sup>st</sup> Time	
20003	504	66	979	8702	524	9228	2011
22222	581	61	1037	10884	512	9147	2012
22458	448	49	1032	11113	469	9347	2013
23186	421	57	1121	11700	617	9270	2014
22376	448	85	1156	10490	631	9566	2015

\* Source: Ajman Police G.H.Q - Administration of Traffic and Licensing

\*المصدر: القيادة العامة لشرطة عجمان - إدارة المرور والدوريات

رخص السوق الصادرة، 2014-2015  
ISSUED DRIVING LICENSES, 2014-2015



عدد المركبات والمعدات الفنية التابعة لإدارة الدفاع المدني في إمارة عجمان خلال الأعوام , 2011 – 2015  
Number of Vehicles of the Civil Defense Dept. in Ajman 2011-2015

جدول ( 14-09 ) Table

نوع المعدات الفنية Type of Technical Machines						السنة Year
اسكوتر بحري Marine Scooter	زوارق إطفاء وإنقاذ Firefighting and Rescue boats	مقص وفتاحة هيدروليكية Hydraulic Cutter and Opener	مضخات مقطورة ومحمولة Portable & Trailed Pumps	سيارات الإطفاء Fire Cars	سيارات الإسعاف Ambulance Cars	
3	2	-	-	19	10	2011
3	2	9	10	18	9	2012
3	2	14	12	19	9	2013
2	1	12	17	19	6	2014
2	2	12	17	-	-	2015

Source: General Directorate of Civil Defence , Ajman

\* المصدر: الإدارة العامة للدفاع المدني - عجمان

عدد المعدات الفنية التابعة لإدارة الدفاع المدني في إمارة عجمان خلال الأعوام 2011 – 2015  
 Statistics for the Number of Technical Equipments of the Civil Defense Dept. in Ajman 2011-2015

جدول ( 14-10 ) Table

النوع Type				السنة year
اسكوتر بحري Marine Scooters	زوارق إطفاء وإنقاذ Fire Fighting and Resecue Boats	مقص وفتاحة هيدروليكية Hydraulic Cutter and Opener	مضخات مقطورة ومحمولة Portable & Trailed Pumps	
3	2	9	10	2011
3	2	9	10	2012
3	2	14	12	2013
2	1	12	17	2014
2	2	12	17	2015

Source: General Directorate of Civil Defence , Ajman

\* المصدر: الإدارة العامة للدفاع المدني - عجمان



عدد الدورات التدريبية السنوية ومنتسبيها في دائرة الدفاع المدني بعجمان خلال الأعوام , 2011-2015

Number of Annual Training Courses and their Attendees of Civil Defense Dept. in Ajman 2011-2015

جدول (14-11) Table

عدد الحضور Number of Attendees	عدد الدورات Number of Courses	السنة year
223	80	2011
286	101	2012
350	119	2013
400	136	2014
348	74	2015

Source: General Directorate of Civil Defence , Ajman

\* المصدر: الإدارة العامة للدفاع المدني - عجمان

عدد بلاغات الإسعاف والإنقاذ والحريق والغرق في عجمان خلال الأعوام 2011, 2015  
 Number of Ambulance, Fire, Resecue and Drowning communications, Ajman, 2011 - 2015

جدول ( 14-12 ) Table

السنة year	الحريق Fire	الإنقاذ والإسعاف Rescue and Ambulance	الغرق Drowning
2011	343	1,002	13
2012	358	1307	31
2013	386	413	21
2014	312	162	18
2015	423	229	9

Source: General Directorate of Civil Defence , Ajman

\* المصدر: الإدارة العامة للدفاع المدني - عجمان







الفصل الخامس عشر  
الشؤون الإسلامية والأوقاف

CHAPTER FIFTEEN  
Islamic Affairs & Awqaf



الشؤون الإسلامية والأوقاف  
Islamic Affairs & Awqaf

Table Title	رقم الصفحة Page No.	رقم الجدول Table No.	عنوان الجدول
Mosques Employees by Occupation in Ajman, 2011 - 2015	274	01	العاملون في المساجد حسب المهنة في إمارة عجمان خلال الأعوام، 2011-2015
Number of Mosques classified by Capacity in the Emirate of Ajman, 2011-2015	275	02	عدد المساجد حسب السعة في إمارة عجمان، خلال الأعوام، 2011-2015
Number of Mosques in the Emirate of Ajman, 2011 -2015	276	03	عدد المساجد في إمارة عجمان خلال الأعوام، 2011-2015
Mosques Employees by Occupation and Nationality in Ajman, 2011 -2015	277	04	العاملون في المساجد حسب المهنة والجنسية في إمارة عجمان خلال الأعوام، 2011-2015
No. of Preachors in Ajman, 2011 - 2015	278	05	عدد الخطباء في إمارة عجمان خلال الأعوام، 2011-2015
The number of mosques which are held by the Friday prayers in the Emirate of Ajman.2011 - 2015	279	06	عدد المساجد التي تقام بها صلاة الجمعة والجماعة في إمارة عجمان خلال الأعوام، 2011-2015
Distribution of Mosques by the Source Construction in the Emirate of Ajman.2011 - 2015	280	07	توزيع المساجد المشيدة حسب جهة الإنشاء في إمارة عجمان خلال الأعوام، 2011-2015





العاملون في المساجد حسب المهنة في إمارة عجمان خلال الأعوام ، 2011- 2015  
Mosques Employees by Occupation in Ajman, 2011 - 2015

جدول ( 15-01 ) Table

المجموع Total	الوظيفة Job Title			السنوات Years
	عامل Labor	مؤذن Muazzin	إمام Emam	
236	36	64	136	2011
312	34	51	227	2012
301	39	47	215	2013
306	29	42	235	2014
314	24	47	243	2015

Source : General Authority of Islamic Affairs & Awqaf

المصدر : الهيئة العامة للشؤون الإسلامية والأوقاف

عدد المساجد حسب السعة في إمارة عجمان خلال الأعوام 2011 - 2015  
 Number of Mosques classified by Capacity in the Emirate of Ajman, 2011-2015

جدول ( 15-02 ) Table

المجموع Total	السعة Capacity						السنوات Years
	أكثر من 500 More than 500	500-400	400-300	300-200	200-100	أقل من 100 Less than 100	
266	88	33	42	50	49	4	2011
272	97	34	44	47	47	3	2012
280	105	34	44	47	47	3	2013
284	67	29	48	59	60	21	2014
286	84	31	41	55	56	19	2015

Source : General Authority of Islamic Affairs & Awqaf

المصدر : الهيئة العامة للشؤون الإسلامية والأوقاف

عدد المساجد في إمارة عجمان خلال الأعوام، 2011-2015  
Number of Mosques in the Emirate of Ajman, 2011 -2015

جدول ( 15-03 )

عدد المساجد Number of Mosques	السنوات Years
266	2011
272	2012
280	2013
284	2014
286	2015

Source : General Authority of Islamic Affairs & Awqaf

المصدر : الهيئة العامة للشؤون الإسلامية والأوقاف

العاملون في المساجد حسب المهنة والجنسية في إمارة عجمان خلال الأعوام ، 2011-2015  
Mosques Employees by Occupation and Nationality in Ajman, 2011 -2015

جدول ( 15-04 ) Table

المجموع Total	الوظيفة Job Title						السنوات Years
	عامل Labor		مؤذن Muazzin		إمام Emam		
	غير مواطن Non-Citizen	مواطن Citizen	غير مواطن Non-Citizen	مواطن Citizen	غير مواطن Non-Citizen	مواطن Citizen	
236	34	2	64	-	132	4	2011
312	32	2	51	-	224	3	2012
301	39	-	47	-	209	6	2013
306	29	-	42	-	230	5	2014
314	24	-	47	-	238	5	2015

Source : General Authority of Islamic Affairs & Awqaf

المصدر : الهيئة العامة للشؤون الإسلامية والأوقاف

عدد الخطباء في إمارة عجمان حسب الجنسية خلال الأعوام، 2011-2015  
No. of Preachors in Ajman, 2011 -2015

جدول ( 15-05 ) Table

المجموع Total	خطيب Preacher		السنوات Years
	غير مواطن Non-Citizen	مواطن Citizen	
193	190	3	2011
200	193	7	2012
256	249	7	2013
256	241	15	2014
289	266	23	2015

Source : General Authority of Islamic Affairs & Awqaf

المصدر : الهيئة العامة للشؤون الإسلامية والأوقاف

عدد المساجد التي تقام بها صلاة الجمعة والجماعة في إمارة عجمان خلال الأعوام ، 2011 - 2015  
The number of mosques which are held by the Friday prayers in the Emirate of Ajman.2011- 2015

جدول ( 15-06 ) Table

Data	2015	2014	2013	2012	2011	البيان
Jumaa Mosque	186	173	160	154	145	مسجد الجمعة
Non - Jumaa Mosque	109	111	120	118	121	مسجد جماعة
Eid Mosque	9	9	9	7	9	مصلى العيد
Total	304	293	289	279	275	المجموع

Source : General Authority of Islamic Affairs & Awqaf

المصدر : الهيئة العامة للشؤون الإسلامية والأوقاف  
ملاحظة : مصلى العيد ثابت لصلاة العيد ولا تقام فيه الصلوات الأخرى

Note : Eid Mosque is only for AL Eid Prayer and not for the other prayers

توزيع المساجد المشيدة حسب جهة الإنشاء في إمارة عجمان خلال الأعوام ، 2011 - 2015  
Distribution of Mosques by the Source Construction in the Emirate of Ajman.2011 - 2015

جدول ( 15-07 )

Data	2015	2014	2013	2012	2011	البيان
Mosques Government	14	15	15	15	25	مساجد حكومية
Mosques Local Govt.	12	14	14	-	-	مساجد حكومة محلية
Natives	256	251	247	257	241	أهالي
Others	4	4	4	7	-	أخري
Total	286	284	280	279	266	المجموع

Source : General Authority of Islamic Affairs & Awqaf

المصدر : الهيئة العامة للشؤون الإسلامية والأوقاف









الفصل السادس عشر

السياحة والأنشطة

CHAPTER SIXTEEN

Tourism & activities

السياحة والأنشطة  
Tourism & activities

Table Title	رقم الصفحة Page No.	رقم الجدول Table No.	عنوان الجدول
Hotels in the emirate of Ajman by rating level , 2012 - 2015	287	01	الفنادق في امارة عجمان حسب مستوى التصنيف خلال الأعوام , 2015-2012
Hotel apartments in the emirate of Ajman by rating level , 2012 - 2015	288	02	الشقق الفندقية في امارة عجمان حسب مستوى التصنيف خلال الأعوام , 2012 - 2015
Hotel & Hotel Apartments Guests & Night Guests Ajman , 2012 - 2015	289	03	عدد النزلاء الفنادق والشقق الفندقية في إمارة عجمان خلال الأعوام , 2012 - 2015
Hotel Room & Apartments Flat Occupancy Ajman , 2012 - 2015	290	04	نسبة الاشغال بالفنادق والشقق الفندقية في إمارة عجمان خلال الأعوام , 2015 - 2012
Hotels & Hotel Apartments Rooms & Flats Ajman , 2012 - 2015	291	05	عدد الفنادق والغرف والشقق الفندقية في إمارة عجمان خلال الأعوام , 2012 - 2015
Number of guests in hotels and hotel apartments in the Emirate of disaggregated months Ajman, 2015	292	06	عدد النزلاء في الفنادق والشقق الفندقية مصنفة حسب الاشهر بإمارة عجمان , 2015
No. of Visitors at Ajman Museum, , 2011 - 2015	293	07	عدد زوار متحف عجمان خلال الأعوام , 2015 - 2011
No. of activities in Ajman Cultural & Sports Club, 2014 - 2015	295	08	عدد الأنشطة في نادي عجمان الثقافي الرياضي , 2015 - 2014



الفنادق في امارة عجمان حسب مستوى التصنيف خلال الأعوام 2012 , 2015  
Hotels in the emirate of Ajman by rating level 2012 - 2015

جدول (16-01) Table

Star rating level	2015	2014	2013	2012	مستوى تصنيف الفنادق
5 Stars Hotels	4	3	2	2	5 نجوم
4 Stars Hotels	2	2	2	2	4 نجوم
3 Stars Hotels	0	0	-	-	3 نجوم
2 Stars Hotels	2	2	1	1	2 نجوم
1 Star Hotels	6	6	6	6	نجمة واحدة
Total	14	13	11	11	المجموع

Source: Department of Tourism Development

المصدر: دائرة التنمية السياحية

Hotel apartments in the emirate of Ajman by rating level 2012 -2015

جدول (16-02) Table

The level of classification of hotel apartments	2015	2014	2013	2012	مستوى تصنيف الشقق الفندقية
Superior	5	5	2	2	ممتازة
Standard	17	13	16	16	عادية
Total	22	18	18	18	المجموع

Source: Department of Tourism Development

المصدر: دائرة التنمية السياحية



عدد النزلاء الفنادق والشقق الفندقية في إمارة عجمان خلال الأعوام , 2012 - 2015  
Hotel & Hotel Apartments Guests & Night Guests 2012 - 2015

جدول ( 16-03 ) Table

Data	2015	2014	2013	2012	البيان
Hotel Guests	342,494	597,859	275,288	274,505	عدد النزلاء في الفنادق
Hotel Apartments Guests	167,162	242,785	318,285	318,120	عدد نزلاء الشقق الفندقية
Total No. of Guests	509,656	840,644	593,573	592,625	مجموع عدد النزلاء
Hotel Guest Nights	730,284	474,224	245,698	265,061	عدد ليالي الإقامة
Hotel Apartment Guest Nights	662,122	421,555	395,323	445,365	عدد ليالي الإقامة بالشقق الفندقية
Total No. of Guest Nights	1,392,406	895,779	641,021	710,426	مجموع عدد ليالي الإقامة

Source: Department of Tourism Development

المصدر: دائرة التنمية السياحية

نسبة الاشغال بالفنادق والشقق الفندقية في إمارة عجمان خلال الأعوام , 2012 - 2015  
 Hotel Room & Apartments Flat Occupancy Ajman , 2012 - 2015

جدول (16-04) Table

Data	2015	2014	2013	2012	البيان
Hotel Room Occupancy	%61	%59.5	% 48.47	% 55	نسبة الاشغال في الغرف
Apartment Flat Occupancy	%68.25	%70.5	% 86	% 60	نسبة الاشغال في الشقة الفندقية

Source: Department of Tourism Development

المصدر: دائرة التنمية السياحية

عدد الفنادق والغرف والشقق الفندقية في إمارة عجمان خلال الأعوام , 2012 - 2015  
Hotels & Hotel Apartments Rooms & Flats Ajman , 2012 - 2015

جدول ( 16-05 ) Table

Data	2015	2014	2013	2012	البيان
No . Of Hotels	14	13	11	10	عدد الفنادق
No . Of Hotel Apartments	22	18	18	18	عدد الشقق الفندقية
Total	36	31	29	28	المجموع
No . Of Beds	2964	2887	2061	2034	عدد الاسرة بالفنادق
No . Of Hotel Apartments Beds	2110	2051	2174	2192	عدد الاسرة بالشقق الفندقية
Total	5074	4938	4235	4226	المجموع
No . Of Rooms	2053	1847	1526	1125	عدد غرف الفنادق
No . Apartments Flats	1301	1145	1084	1378	عدد غرف الشقق الفندقية
Total	3354	2992	2610	2503	المجموع

Source: Department of Tourism Development

المصدر: دائرة التنمية السياحية

عدد النزلاء في الفنادق والشقق الفندقية مصنفة حسب الاشهر بإمارة عجمان، 2015

Number of guests in hotels and hotel apartments in the Emirate of disaggregated months Ajman, 2015

جدول رقم ( 16-06 ) Table No.

Month	عدد النزلاء في الفنادق No . of guests in hotel	عدد النزلاء في الشقق الفندقية No . of guests in hotel apartments	الشهر
Jan.	26,602	13,480	يناير
Feb.	26,300	11,380	فبراير
March	26,476	13,933	مارس
April	28,398	13,273	أبريل
May	31,174	14,844	مايو
June	20,257	11,430	يونيو
July	26,945	14,291	يوليو
Aug.	30,891	16,495	أغسطس
Sept.	28,537	13,794	سبتمبر
Oct.	34,297	14,105	أكتوبر
Nov.	28,772	14,126	نوفمبر
Dec.	33,845	16,011	ديسمبر
Total	342,494	167,162	المجموع

Source: Department of Tourism Development

المصدر: دائرة التنمية السياحية

عدد زوار متحف عجمان خلال الأعوام ، 2015-2011  
No. of Visitors at Ajman Museum, 2011-2015

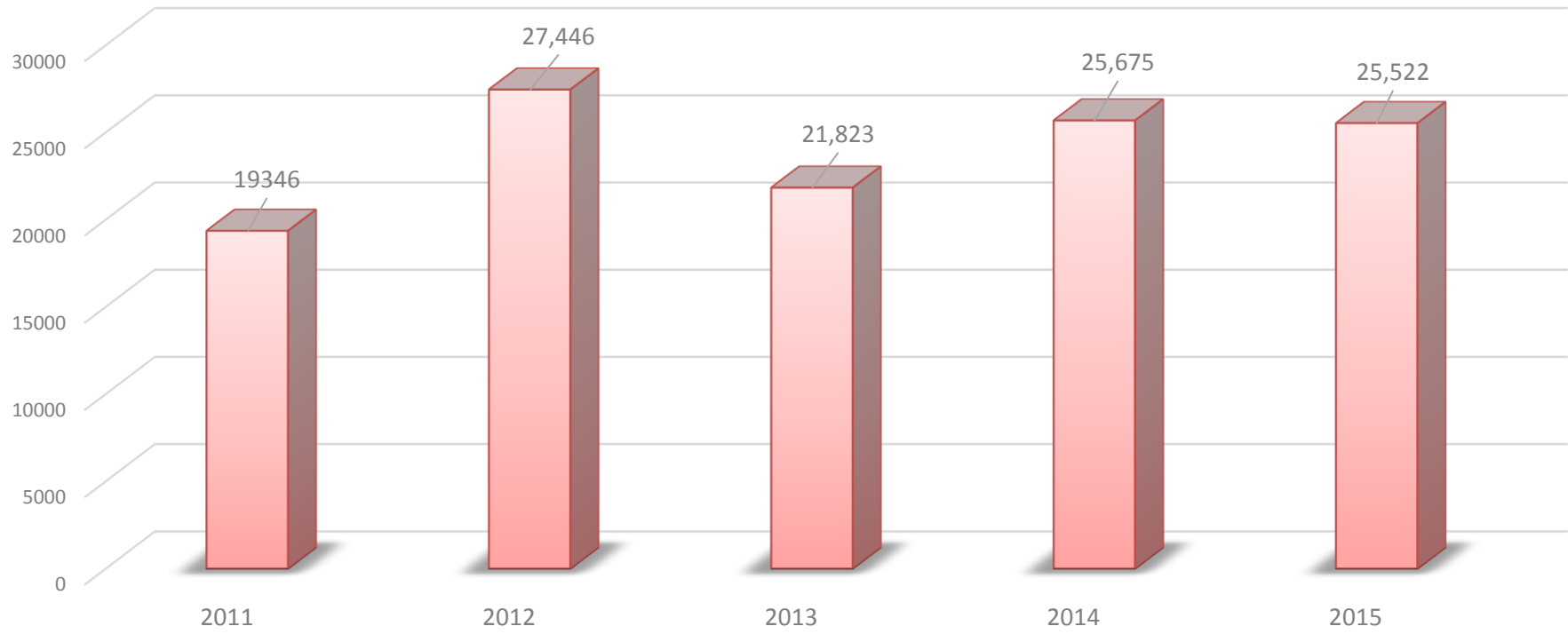
جدول ( 16-07 ) Table

عدد الزوار No.Visitors	السنة Year
19346	2011
27,446	2012
21,823	2013
25,675	2014
25,522	2015

Source: Ajman Museum

المصدر: متحف عجمان

زوار متحف عجمان خلال الأعوام ، 2011 - 2015  
Visitors at Ajman Museum, 2011 - 2015



عدد الأنشطة في نادي عجمان الثقافي الرياضي , 2014 - 2015  
No. of activities in Ajman Cultural & Sports Club, 2014 - 2015

جدول ( 16-08 ) Table

المجموع Total	الأنشطة الرياضية sports activities							السنوات Year
	الجوجيتسو Jiu-Jitsu	تنس طاولة Tennis	سباحة Swimming	التايكواندو Taekwondo	كرة الطائرة Volleyball	كرة اليد Handball	كرة القدم Football	
388	-	20	15	66	69	-	218	2014
536	50	25	18	105	75	-	263	2015

Source: Ajman Cultural and Sports Club

المصدر : نادي عجمان الثقافي الرياضي





الفصل السابع عشر  
الأسعار

CHAPTER SEVENTEEN  
Prices



الأسعار  
Prices

Table Title	رقم الصفحة Page No.	رقم الجدول Table No.	عنوان الجدول
Average Prices of Food, Beverages And Tobacco by Commodity Ajman ,2015	300	01	متوسط أسعار مجموعة الطعام والشراب والدخان حسب السلعة في إمارة عجمان خلال عام , 2015

متوسط أسعار مجموعة الطعام والشراب والدخان حسب السلعة خلال عام , 2015  
Average Prices of Food, Beverages And Tobacco by Commodity Ajman , 2015  
جدول ( 17-01 )

السعر Price	السلعة Item	السلع والخدمات Goods and services
		الرقم القياسي العام
		المشروبات الغير كحولية
		الخبز والحبوب ومنتجاتها
		أرز بسمتي هندي
15.69	تلدا	
37.27	الملك	
14.31	انديا جيت	
		أرز باكستاني
13.93	موغل	
45.59	كرنل مهرايا	
12.04	فلاينج	
		أرز أمريكي
15.78	انكل بنز	
17.74	أرز أمريكا	
		أرز مصري
16.97	صن وايت	
25.99	كليوباترا	
12.41	الفراغنة	
		القمح (حب الهريس)
4.76	هريس ابوظبي	
4.75	هريس	
4.76	هريس	

Source: National Bureau of  
Statistic

المصدر: المركز الوطني للإحصاء

السعر Price	السلعة Item	السلع والخدمات Goods and services
		دقيق القمح (الطحين)
7.91	البيكر	
27.75	البستان رقم 1	
26.83	البستان رقم 2	
		دقيق الذرة (النشا / الخميرة / باكنج بودر / بيكربونات الصوديوم)
2.60	دقيق الذرة (النشا) - الصفا	
5.60	دقيق الذرة (النشا) - فوستر كلاركس	
		سميد
3.97	صفا	
4.58	الوادي الاخضر	
		خبز تنوري
1.02	باكستاني	
		خبز لبناني
2.50	المخبز الجديد	
		خبز أفرنجي (سلايس)
5.50	المخبز الحديث	
		خبز صمون
1.13	المخبز الجديد	
		بلاليط (شعيرية)
4.40	العلاي	
3.21	الخليج	
		معكرونة بأنواعها
4.46	العلاي	قصيرة
3.01	الخليج	قصيرة
4.49	العلاي	اسباجتي
3.01	الخليج	اسباجتي

		الكيك بأنواعه
7.49	المخبز الحديث	

السعر Price	السلعة Item	السلع والخدمات Goods and services
8.85	المخبز الجديد	
		البسكويت بأنواعه
2.56	أولكر	
2.36	ماري تيفاني	
		الkek بأنواعه
5.50	المخبز الحديث	
4.87	الرغيف الذهبي	
		سمبوسة
6.06	الكبير	
5.56	سويتز	
		كورن فليكس بأنواعه
13.75	كورن فليكس / 500 جرام / المانيا	
14.10	فور سنيز / 500 جرام / ألماني	
		منتجات الأطفال ( سيريلاك ، فارليز... إلخ )
17.66	بسكويت للأطفال - فارليز (برتقال)	
21.28	سيرلاك / نستله / القمح / 400 جرام /	
		اللحوم
		لحوم أغنام وماعز طازجة
42.61	غنم استرالي - طازج محلي	
32.58	غنم طازج - طازج هندي	
		لحوم أغنام وماعز مجمدة
47.21	غنم استرالي مجمد	
	غنم نيوزلندا مجمد	
41.49	غنم هندي مجمد	
		لحم بقري طازج

36.76	بتلو محلي - استيك	
35.56	بتلو محلي - قطع	
37.84	بقر محلي - استيك	
24.90	بقر محلي - قطع	
السعر Price	السلعة Item	السلع والخدمات Goods and services
30.84	كبدة بقرى طازج	
		لحم بقرى مجمد
30.38	لحم بقرى مجمد مستورد - استيك	
30.86	لحم بقرى مجمد مستورد - قطع	
		دواجن طازجة
18.46	دجاج طازج - فروج الوادي	
17.84	دجاج طازج - الروضة	
38.08	صدر دجاج بدون عظم طازج - رأس الخيمة	
24.69	صدر دجاج بدون عظم طازج - الخزنه	دواجن مجمدة
20.61	أفخاذ دجاج طازج - رأس الخيمة	
16.72	أفخاذ دجاج طازج - الروضة	
15.57	دجاج مجمد - الاسلامي	
12.08	دجاج مجمد - ساديا	
		لحم مفروم طازج
33.44	مفروم بقر طازج - محلي	
44.86	مفروم غنم طازج - مستورد	
		لحم مفروم مجمد
8.95	مفروم بقر - الاسلامي	
9.83	مفروم غنم - الاسلامي	
		نقانق
5.81	نقانق دجاج - الكبير	

همبرجر بانواعه		
31.32	همبرجر دجاج - ساديا	
35.03	همبرجر دجاج - الاسلامي	
28.17	همبرجر لحم - ساديا	
35.09	همبرجر لحم - الاسلامي	
لحوم معلبة		
8.54	بوردون	
السعر Price	السلعة Item	السلع والخدمات Goods and services
16.03	مرتديلا بقري معلب - المراعي	
9.70	مرتديلا دجاج - الروضة	
30.64	مرتديلا بقري سائب - سادة	
32.09	مرتديلا بقري سائب - سنيورة	
الأسماك والماكولات البحرية		
روبيان طازج		
97.43	كبير	
58.38	متوسط	
35.44	صغير	
أم الروبيان طازجة		
117.38	محلي	
109.56	مستورد	
قباقيب طازجة		
20.06	محلي	
كنعد طازج		
51.07	محلي	
50.12	مستورد	
هامور طازج		
62.43	محلي	
شعري طازج		
33.37	محلي	



34.81	مستورد	
		صافي طازج
22.77	محلي	
19.63	مستورد	
		بدح طازج
16.79	محلي	
		سلطان ابراهيم طازج
32.43	محلي	
31.28	مستورد	
السعر Price	السلعة Item	السلع والخدمات Goods and services
23.70	التعاون الاسلامي	
21.98	الخليج	
		اسماك مجمدة
18.50	حلقات حبار مجمد - سيلفرسا	
13.25	حلقات حبار مجمد - مستورد	
		اسماك معلبة
6.78	تونا بيضاء معلبة - حدائق كاليفورنيا	
3.00	سردين معلب - دياموند	
		اللبن و الجبن و البيض
		حليب طازج بأنواعه
5.60	العين	
5.60	المراعي	
5.56	الروابي	
		حليب مركز سائل
1.90	المراعي	
1.63	لونا	
		حليب مجفف بأنواعه
68.47	نيدو	
67.67	انكور	
		روب بأنواعه

2.64	العين	
2.68	الروابي	
2.75	المراعي	
		شراب اللبن بأنواعه
5.53	العين	
5.47	الروابي	
5.57	المراعي	
		لبنة
7.16	المراعي	
6.85	ميلكو	
السعر Price	السلعة Item	السلع والخدمات Goods and services
3.45	المراعي	
3.24	بوك	
		جبين معلب
4.41	كرافت	
10.38	بوك	
6.27	المراعي	
		جبين أبيض
22.90	جبين ابيض سائب - جبنة بيضاء	
8.24	جبين ابيض موزاريللا - البقرات الثلاث	
9.31	جبين ابيض موزاريللا - المراعي	
		انواع اخرى من منتجات الالبان ( تشمل الأيس كريم والأغذية الجاهزة للأطفال ... إلخ )
26.25	ايس كريم - باسكن روبنز	
6.83	ايس كريم - لندن دياري	
7.44	زيادي بالفرولة - ميلكو	
		بيض محلي
13.24	بستان	
27.64	ابوظبي/الجزيرة	

17.49	دي/جنان	
		بيض مستورد
21.13	دانة	
18.33	برازيلي	
		الزيوت والدهون
		زيت الزيتون
107.04	ار . اس	
13.38	الوزير	
16.48	رحمة	
		زيت الذرة
22.68	عافية	
17.81	الفا	
16.08	جنان	
السعر Price	السلعة Item	السلع والخدمات Goods and services
20.23	عافية	
19.95	نوار	
		زيت النخيل
14.71	ممتاز	
11.81	حياة	
		سمن حيواني
65.77	كنوبي	
54.15	اصيل	
		سمن نباتي
22.28	دلدا	
22.94	اصيل	
20.74	حياة	
		سمن بلدي
46.04	انكور	
37.64	عليا	
		زبدة

8.27	لورباك طرية	
11.94	المراعي	
		الفواكه
		البلح والرطب والتمر
22.96	بلح طازج - صفري	
26.51	تمر - خلاص	
		برتقال
4.93	برتقال ابو صرة	
5.25	برتقال ابو صرة	
	برتقال ابو صرة	
3.90	برتقال بلانسيا	
3.67	برتقال بلانسيا	
3.73	برتقال بلانسيا	
		ليمون
السعر Price	السلعة Item	السلع والخدمات Goods and services
7.14	ليمون كبير	
9.04	ليمون كبير	
		يوسفي
19.90	يوسفي - سنتره	
6.66	يوسفي - سنتره	
	يوسفي - سنتره	
		موز
6.03	شيكيتا	
5.63	دولي	
		تفاح
7.30	تفاح احمر مستورد	
8.32	تفاح احمر مستورد	
7.73	تفاح رويال مستورد	
7.05	تفاح اصفر مستورد	
6.64	تفاح اصفر مستورد	
7.85	تفاح اخضر مستورد	

10.37	تفاح اخضر مستورد	
		عنب
	عنب احمر	
14.34	عنب أبيض	
12.48	عنب أبيض	
12.40	عنب أسود	
		بطيخ ( جج )
2.70	بطيخ ( جج )	
2.67	بطيخ ( جج )	
		شمام
5.37	شمام	
5.49	شمام	
4.52	شمام	
		مشمش
السعر Price	السلعة Item	السلع والخدمات Goods and services
15.69	مشمش	
14.91	مشمش	
		مانجو
16.18	مانجو	
14.28	مانجو	
8.27	مانجو	
		خوخ (دراق)
15.66	خوخ (دراق) أصفر	
13.25	خوخ (دراق) أصفر	
16.13	خوخ (دراق) أصفر	
		كرز
14.61	كرز	
		كمثرى (أنجاص)
9.78	كمثرى (أنجاص)	
9.77	كمثرى (أنجاص)	

		كبيوي
8.38	كبيوي	
16.27	كبيوي	
		جوافة
9.46	جوافة	
9.11	جوافة	
10.07	جوافة	
		أناناس ( طازج )
7.69	اناناس كبير	
8.93	اناناس صغير	
		فراولة
36.81	فراولة	
8.49	فراولة	
		رمان
13.76	رمان أحمر	
السعر Price	السلعة Item	السلع والخدمات Goods and services
		ثمرة النارجيل ( جوز الهند )
2.13	ثمرة جوز الهند	
	ثمرة جوز الهند	
	ثمرة جوز الهند	
		فواكه معلبة ( أناناس ، فواكه مشكلة ، كرز ، معلبات أطفال ...إلخ )
5.08	اناناس معلب - العلامي	
5.08	فواكه مشكلة معلبة - حدائق كاليفورنيا	
4.80	فواكه مشكلة معلبة محفوظة للأطفال - فارليز	
3.95	فواكه مشكلة معلبة محفوظة للأطفال - ديتريا	
4.53	فواكه مشكلة معلبة محفوظة للأطفال - هيرو	
		فواكه مجففة ( زبيب ، مشمش ، تين ...إلخ )
34.41	زبيب	

20.34	زبيب	
33.83	مشمش	
30.98	مشمش	
41.17	مشمش	
42.01	تين	
43.74	تين	
		لوز
36.75	مستورد	
53.70	مستورد	
		فستق
68.84	مستورد	
90.06	مستورد	
	مستورد	
		كاجو
Price	السلعة Item	السلع والخدمات Goods and services
270.00	مستورد	
144.57	مستورد	
		صنوبر
	مستورد	
	مستورد	
		مكسرات مشكلة
92.64	مستورد	
		الخضروات
		طماطم
14.89	طماطم حزم - مستورد	
5.86	طماطم - محلي	
4.82	طماطم - مستوردة	
		بصل
0.95	بصل أخضر - محلي	

0.95	بصل أخضر - مستوردة	
2.79	بصل أحمر - مستوردة	
		خيار
4.46	خيار قصير - محلي	
5.60	خيار قصير - مستوردة	
	خيار طويل - مستوردة	
		كوسة
7.26	محلي	
7.08	مستوردة	
		بادنجان أسود
3.71	محلي	
6.39	مستوردة	
7.03	مستوردة	
		بامية
7.25	محلي	
7.48	مستوردة	
7.42	مستوردة	
		فاصولياء خضراء
7.59	مستوردة	
8.59	مستورد	
		بازلاء خضراء
13.48	مستوردة	
12.33	مستوردة	
		ملوخية
	محلي	
10.48	مستوردة	
السعر Price	السلعة Item	السلع والخدمات Goods and services
		سبانخ
0.95	محلي	
0.95	مستوردة	
		ملفوف



2.30	محلي	
3.59	مستوردة	
3.30	مستوردة	
		زهرة (قرنبيط)
7.60	زهرة- محلي	
7.30	زهرة - مستوردة	
7.41	زهرة - مستوردة	
		جرجير
0.9	محلي	
		خس
8.80	مستوردة	
6.80	مستوردة	
		فلفل حار
8.60	مستوردة	
8.55	مستوردة	
		ثوم
6.38	مستوردة	
		خضروات معلبة
15.98	ورق عنب معلب - العلامي فاخر	
17.68	ورق عنب معلب - حدائق كاليفورنيا	
	بازلاء - مالينج	
7.50	ذرة حلوة - ديلمونت	
	خضار مشكل - العملاق الاخضر	
1.89	خضار مشكل - العملاق الاخضر	
0.73	صلصة طماطم مالينج	
15.98	صلصة طماطم - العين	
		خضروات مجمدة
12.98	بازلاء - امبورج	
13.95	بازلاء - العملاق الاخضر	
12.69	فاصوليا خضراء - امبورج	
12.91	فاصوليا خضراء - العملاق الاخضر	
	خضار مشكل - العملاق الاخضر	

السعر Price	السلعة Item	السلع والخدمات Goods and services
		بطاطس
4.13	مستوردة	
3.12	مستوردة	
		بطاطا حلوة
6.63	بطاطا حلوة بيضاء	
6.63	بطاطا حلوة بيضاء	
		جزر
4.90	مستوردة	
14.37	مستوردة	
		فطر (مشروم)
6.10	فطر طازج - مستوردة	
4.95	فطر معلب - كاليفورنيا	
6.44	فطر معلب - العلالي كامل	
		عدس
9.05	عدس حب - اخضر/الوادي	
8.92	عدس حب - اخضر/جنان	
9.11	عدس مجروش - احمر	
		حمص جاف
9.48	مستورد	
9.39	مستورد	
		فاصوليا جافة
10.39	فاصوليا بيضاء - الوادي الاخضر	
11.31	فاصوليا بيضاء - جافه	
12.93	فاصوليا حمراء - جنان	
		بقول معلبة (فول حمص ... إلخ)
2.32	فول مدمس - مالينج	
2.79	فول مدمس - كاليفورنيا	
3.11	فاصوليا بيضاء بالصلصة - كاليفورنيا	
3.37	حمص - كاليفورنيا	

		زيتون
9.10	زيتون أخضر معلب - قرطبة	
7.98	زيتون اسود معلب - قرطبة	
		السكر، المربي، الشوكلاته والحلويات
		السكر بأنواعه
8.98	سكر ابيض ناعم	
10.27	سكر ابيض ناعم 23023	
5.73	سكر مكعبات - اس. أي. اس	
5.90	سكر مكعبات - فال	
		دبس ( عسل أسود )
18.48	دبس - بلح - تمور الإمارات	
19.83	دبس - بلح - عماني	
11.42	دبس - بلح - تمور الظفرة	
		مربي
15.07	مربي المشمش - حلواني	
6.84	مربي المشمش - العلامي	
		حلاوة طحينية
24.05	حلاوة طحينية - سادة - النخلة	
24.78	حلاوة طحينية - سادة - طعمة	
		الشوكلاته والملبس والملبن
51.62	حلوى - ماكنتوش	
47.54	حلوى - جالكس (جواهر)	
		كنافة
57.26	بالمكسرات	
61.25	بالفستق	
السعر Price	السلعة Item	السلع والخدمات Goods and services
		بقلاوة
22.67	بالسوداني	
56.55	بالكاشو	
50.02	بالفستق	
		العسل بانواعه

25.78	عسل نحل - الشفاء	
20.02	عسل نحل - سوبي	
		حلويات مشكلة
39.58	بتي فور مشكل	
107.92	مشكله	
		الأغذية غير مصنفة تحت بند آخر
		فلفل أسود
50.28	فلفل أسود مطحون	
44.41	فلفل أسود كامل	
		هيل
146.82	هيل كبير	
94.00	هيل صغير	
		زعفران
30.04	تاج محل	
109.00	سائب	
		زنجبيل
38.16	مطحون	
35.62	مطحون	
		مخللات بأنواعها ( طرشي )
8.59	مخلل مشكل ساده	
10.98	مخلل البصل ساده	
	مخلل مشكل ساده	
		بزار ( بهارات مشكلة )
79.75	عادية	
55.77	بهارات شاورما حارة	
		ماجي مكعبات
14.03	دجاج - ماجي	
9.43	شورية فورية - كنور	
		الكاتشب بأنواعه
7.74	طماطم كاتشب - العلامي	
8.58	طماطم كاتشب - هايترز	
		ملح

2.51	ملح طعام - نيزو	
2.75	ملح طعام - امريكانا جاردن	
		شطة
3.89	العلاي	
4.63	ماجي	
		مايونيز بانواعه
12.25	كنور	
14.50	كرفت	
السعر Price	السلعة Item	السلع والخدمات Goods and services
		فلفل أخضر ( حلو )
5.77	فلفل اخضر بارد - محلي	
6.64	فلفل اخضر بارد	
14.51	فلفل اخضر بارد	
14.09	فلفل احمر بارد	
		بقدونس
0.95	محلي	
		كزبره
0.95	محلي	
		نعناع
0.95	محلي	
		الشاي والبن والكاكاو
16.41	أكياس شاي أحمر-ليببتون	
16.41	أكياس شاي أخضر-ليببتون	
		بن محمص أو مطحون
44.93	بن حب	
46.38	بن حب	
46.43	بن محمص أو مطحون	
48.30	بن محمص أو مطحون	
		مسحوق الكاكاو
6.25	مسحوق الكاكاو - نسلة	

17.91	مسحوق الكاكاو - هانتز	
		نسكافية
32.29	اسبانيا	
23.73	انجلترا	
22.41	المانيا	
		المياه المعدنية و الغازية و العصائر
		المياه المعدنية
1.58	العين	
1.51	جلفا	
1.58	مساقي	
1.47	أكوافينا	
		المياه الغازية
1.50	بيبيسي	
1.50	كوكاكولا	
		العصير بأنواعه
8.13	عصير برتقال - العين	
5.58	عصير برتقال - المراعي	
5.44	عصير برتقال - نادك	
		بودرة العصير
13.17	تانك	
12.60	فوستر كلاركس	
		المشروبات الكحولية والتبغ
		المشروبات الكحولية
السعر Price	السلعة Item	السلع والخدمات Goods and services
		المشروبات الكحولية
1.00	بيره	
		التبغ
		السيجار بأنواعه
11.00	كنج ادوارد	

		السجائر بأنواعها
10.00	مارلبورو أحمر	
5.00	جولد كوست	
6.00	أحمر L.M	
		الملابس وملبوسات القدم
		الملابس
		مواد الملابس (SD)
		أقمشة للتفصيل (رجالية)
15.00	شكيبو	
18.00	تيوبو	
		أقمشة للتفصيل (نسائية)
70.00	قطن سعودي بولنسيك الحريري	
25.00	شيفون مشجر طبيعي عرض 110	
15.00	ويل مشجر عرض 145	
		الملابس الجاهزة
		الغتره
60.00	رينيه	
125.00	البسام	
55.00	بروجية	
		الدشداشة ( كندورة )
150.00	كندورة كويتية	
170.00	عربية تطريز عادي	
200.00	عربية تطريز ممتاز	
		الوزار
25.00	الاجاويد	
15.00	الديوان	
15.00	الوطني	
		بدلة رجالية
2800.00	بيركاردان حريمع كشمير	
1000.00	ماركوفيرو لينين	
		جاكيت أوسترة - رجالية
550.00	جاكت بدلة صوف جيوردانو	

1000.00	جاكت بدلة لينين	
		بنطلون رجالي
99.58	بنطلون لينين صوف	
132.08	بنطلون جينس جيوردانو	
98.33	بنطلون هانج تن لينين	
		قميص رجالي
75.00	قميص لينين كم طويل	
السعر Price	السلعة Item	السلع والخدمات Goods and services
45.00	قميص هانج تن كم قصير	
75.00	قميص كم طويل عادي	
		فانله (تي شيرت) - رجالي
70.00	جيوردانو قطن	
		جلابية (نوم) - رجالية
60.00	جلابية نوم سادة قطن مع كم	
60.00	جلابية نوم مخططة قطن	
		بيجامة رجالية
30.00	بيجامة ستان كم قصير	
40.00	بيجامة قطن كم طويل	
45.00	بيجامة قطن كم قصير	
70.00	شورت برمودا ايداس راديتور	ملابس رياضية - رجالية
60.00	تيشيرت نايك فايف	
45.00	شورت برمودا نايك فايف	
		ملابس داخلية - رجالية
40.00	فانلة دبلومات قطن	
35.00	فانله ماجستي قطن	
15.00	جوارب نايك قطن	
15.00	جوارب كلاسك قطن	



			ثوب نسائي
195.00	كم قطن عادي		
650.00	كم مطرز قطن		
450.00	كم بيبي فاخر مطرز		
			شيلة
24.17	شيلة سادة شيفون		
36.67	شيلة سادة كبيرة-مستطيلة شيفون		
			عباية
112.92	عباية انترنت		
110.00	صالونة 1 - كريب		
156.67	صالونة 2 - كريب		
			بدلة نسائية
250.00	بدلة كاملة (رسمي) Mexus		
250.00	كتان) بدلة كاملة Lee Cooper		
			فستان نسائي
100.00	فستان طويل بدون كم (Mexus قط)		
100.00	فستان قصير (شانيل) كم Mexus نصف		
			تنورة نسائية
120.00	تنورة قصيرة Lee Cooper		
120.00	تنورة جينس طويلة Mexus		
			جلابية نسائية
80.00	جلابية قصيرة طن Inlimales نصف كم		
100.00	جلابية طويلة نصف كم MS		
السعر Price	السلعة Item	السلع والخدمات Goods and services	
			بنطلون نسائي
80.00	بنطلون (جبردين) Zync		
100.00	بنطلون برمودا (جيتز) Scarlets		

90.00	بنطلون مخطط (سموكن)	
		قميص نسائي
95.00	قميص مخطط قطن	
70.00	قميص بكم طويا (كراش) Zync	
100.00	قميص طويل (جيسيه) Scarlets	
		جاكيت أو سترة نسائية
109.00	جاكت جيز Scarlets	
120.00	جاكت جبردين Mexus	
130.00	جاكت كتان اسبور Lee Cooper	
		قميص نوم نسائي
85.00	قميص نوم ستان طويل MS	
30.00	قميص نوم قصير Vassarette ستان	
		ملابس داخلية نسائية
55.00	سوتيان Vassarette	
20.00	هاف (بكيي) Vassarette	
		ملابس رياضية نسائية
100.00	بنطلون طويل Kappa	
60.00	تي شرت نصف كم Kappa	
50.00	شورت رياضة قصير Kappa	
		بنطلون- أطفال
39.17	جيز	
24.92	قطن الوان	
25.00	مخمل الوان	
		قميص - أطفال
35.00	قطن الوان	
55.00	عادي	
		بدلة اطفال
99.00	بدله قطن الوان	
100.00	بدله جيز	
90.00	بدله قماش	

جاكيت أطفال		
40.83	جيز كم طويل	
35.00	جيز كم طويل	
38.42	جيز كم طويل	
فانله خارجيه ( تي شيرت ) - أطفال		
19.75	قطن ملون	
25.00	قطن عادي نص كم	
30.00	قطن عادي كم	
تنوره - أطفال		
50.00	قماش عادي	
60.00	جيز	
50.00	قطن ملون	
السعر Price	السلعة Item	السلع والخدمات Goods and services
فستان - أطفال		
55.00	جيز	
50.00	قماش عادي	
48.00	مخمل	
ملابس داخلية للأطفال		
7.00	سلويت نص كم سلجر بيچ ليك	
6.00	اندر وير	
7.00	شورت	
ملابس رياضية للأطفال		
32.50	بنطلون	
21.58	تي شيرت	
53.33	بدلة رياضية	
أزياء مدرسية للأطفال		
55	بدله رياضية	
30.00	بنطلون	
30.00	قميص كم طويل	
25.00	قميص نص كم طويل	
ملحقات الملابس		

		البشت
1500.00	بشت نجفي صوف للاعراس	
350.00	البشت العادي الياباني	
		حزام
60.00	حزام جلد طبيعي	
45.00	حزام ثعبان	
70.00	حزام جلد مطرز	
		نقاب
25.00	نقاب صغير - شيفون طبقة واحدة	
30.00	قميص نص كم طويل	
		أجور تفصيل وتنظيف الملابس
		أجرة تفصيل ملابس رجالية
36.04	بنطلون رجالي عادي	
41.46	بنطلون رجالي ممتاز	
40.83	خياطة الدشداشة	
		أجرة تفصيل وتطريز ملابس نسائية
45.00	جلابية سادة	
42.92	قميص سادة	
45.00	تنورة سادة بدون بطانه	
		أجور تنظيف وكوي الملابس
10.00	دشداشة بخار	
5.50	قميص بخار	
		الأحذية
		الأحذية وملبوسات القدم الأخرى
		حذاء رجالي
500.00	كلاركس جلد طبيعي	
السعر Price	السلعة Item	السلع والخدمات Goods and services
271.67	هاش بيبي جلد طبيعي	
38.00	جيوكس جلد طبيعي	
		نعال رجالي
550.00	مندوس ابو لسان جلد طبيعي	

640.00	فارس ابو لسان جلد طبيعى	
590.00	الدو جلد طبيعى اسود مطرز	
		صندل رجالي
130.00	براكين استوك جلد طبيعى	
200.00	هاش بيبي جلد طبيعى	
		حذاء نسائي
25.00	حذاء عادي Missy	
80.00	حذاء أرضي مخطط Shelley	
85.00	حذاء كلاسيك كعب عالي Lewre	
		نعال نسائي
90.00	Cary	
95.00	Campa	
95.00	Filanto	
		صندل نسائي
115.00	كلاركس جلد طبيعى	
120.00	4390/1341	
		حذاء أطفال
66.67	لى كوبر	
100.00	بوت جلد	
		نعال أطفال
330.00	مندوس ابو لسان	
250.00	فارس ابو لسان	
		الاحذية الرياضيه
180.00	نايك رياضى رجالي	
50.00	ايداس ولادي	
		السكن، المياه، الكهرباء، الغاز و الوقود
		إيجارات السكن الفعلية
		الإيجارات
1667.15		
2117.52		
2582.15		
4353.08		

مواد و خدمات وصيانة المسكن		
مواد وصيانة المسكن		
65.00	جوتن دهان جولفيكس	
60.00	جوتن دهان ديرو سان ابيض	
55.00	جوتن دهان فينوماستيك	
خدمات المياه المتعلقة بالمساكن		
خدمات المياه		
قيمة استهلاك المياه		
السعر Price	السلعة Item	السلع والخدمات Goods and services
18.00	مواطنون	
30.00	وافدون	
الكهرباء والغاز وانواع الوقود الاخرى		
قيمة استهلاك الكهرباء		
0.08	مواطنون	
0.23	وافدون	
قيمة استهلاك الغاز		
71.25	سعة 25 رطل	
106.25	سعة 50 رطل	
الوقود السائل (كبروسين / جاز ... الخ )		
الوقود السائل (كبروسين / جاز ... الخ )		
10.00	جاز - جريل تيم	
الوقود الجاف او الصلب (كبريت / خشب / فحم / شمع ... الخ )		
19.50	فحم - ف ص س	
14.00	فحم - برج الرياض	
2.00	كبريت - سلة الازهار	
1.50	شمع - كاندلس	
الاثاث والتأثيث، الأدوات المنزلية و إصلاحها		
غرفة نوم		

4222.25	كلاسيك الكا سرير+2كمدينو+تسريحة+خزان ملابس 6باب	
3856.90	كلاسيك بيفورد سرير+2كمدينو+تسريحة+خزان ملابس 6باب	
6600.00	كلاسيك الماس سرير+2كمدينو+تسريحة+خزان ملابس 6باب	
		غرفة جلوس
4500.00	قماش ماريو كرسى +كنبة 2 + كنبة 3	
3000.00	جلد مع قماش ريميني كرسى +كنبة 2 + كنبة 3	
2500.00	جلد تارجو كرسى +كنبة 2 + كنبة 3	
		غرفة طعام كاملة
10000.00	كراسى 6+ طاولة دائرية	
10000.00	كراسى 6+ طاولة مسطوية	
12000.00	10 كراسى +طاولة	
		سراير ( خشبية ومعننية )
429.17	سرير خشبي شخص واحد	
375.00	سرير noresund معدنى دبل	
1000.00	سرير dalselv خشبي دبل	
		طاولات بأنواعها
1000.00	طاولة مكتب شخصى	
317.50	طاولة مكتب jonas	
350.00	طاولة vika blecket	
		كراسى بأنواعها
400.00	كرسي خشب بعجل	
328.75	كرسي جلد بعجل allak	
500.00	كرسي قماش بعجل jerrick	
السعر Price	السلعة	السلع والخدمات

	Item	Goods and services
		خزانات
500.00	خزنة ثياب خشبي بايين hosle	
529.17	خزانة خشب 3 باب LEKSVIK	
600.00	خزانة احذية 3 ارفف ANEBODA	
		مراتب ( قطن / اسفنج / سبرنج .. الخ )
215.00	مرتبة اسبرنج - برستيچ مفرد	
350.00	مرتبة اسفنج - مضغوط	
		السجاد و اغطية الارض
		سجاد
337.50	مقاس 170 سم × 240 سم	
600.00	مقاس 140 سم × 200 سم	
600.00	مقاس 130 سم × 70 سم	
		المنسوجات البيتية
		المنسوجات البيتية (SD)
		البطانيات والاعطية
274.98	لوتس كنج 260 سم × 240 سم	
179.98	لوتس شخصين 220 سم × 240 سم	
95.00	لوتس شخص واحد 140 سم × 160 سم	
		مخدرات ومساند
60.00	وسادة فلة	
43.00	وسادة سمري	
25.00	وسادة ايفرست	
		شراشف
32.98	قطن ديفيد اولفيس واحد	
31.00	قطن ديفيد اولفيس شخصين	
47.50	قطن ديفيد كنج	
		الستائر
290.00	MERETE 145*300	
275.00	AIVINE TAPET 145*300	
160.00	BARNSLIG 120*300	



		الأجهزة المنزلية
		الأجهزة المنزلية الأساسية
		ثلاجة كهربائية وفريزر
1399.00	سامسونج 12 قدم	
1645.00	هيتاشي 440-ل 2 ر	
1600.00	شارب 385 لتر س ج ك 42 ن	
		غسالة ونشافة ملابس
1839.00	اتوماتيك جنرال الكترك 6 كيلو	
1100.00	اتوماتيك سامسونج 6 كيلو 1/2	
		أجهزة تكييف الهواء ( بأنواعها )
1325.00	جنرال الكترك 1.5 طن	
3200.00	جنرال الكترك 2 طن سبليت يونيت	
السعر Price	السلعة Item	السلع والخدمات Goods and services
1369.00	سامسونج عادي شباك 2 طن	
		مواقد وأفران بأنواعها
1350.00	اندست 4 عيون مع فرن بوتاجاز	
3450.00	اندست 4 عيون 60*60	
2299.00	اريسون 6 عيون 90*60	
		مكائن كهربائية
219.00	هوفر 1300 واط	
274.33	هيتاشي 1800 وات	
		الأجهزة المنزلية الكهربائية الصغيرة
99.00	خلاط قطعتين A	
120.50	خلاط قطعتين بلاك اند ديكر BX375-D5	
135.00	خلاط قطعتين فيليبس HR2027	
		الأواني والادوات المنزلية المعدنية والزجاجية وأدوات المائدة
10.00	أواني منزلية معدنية (المنيوم/ تيفال/ استنلسستيل)	
10.00	العالمية	

10.00	بالاراني	
	جراند جيف	
		أواني وأدوات منزلية من الزجاج
22.00	فير كنج	
19.67	مارينكس	
38.75	بيركس	
		أواني منزلية من الميلاين والبلاستيك
10.63	سوبروير	
12.90	لاتدكس	
13.80	بيرل	
11.45	مالا	
		سكاكين وشوك وملاعق
5.88	أولمبيا	
7.45	فيلينوكس	
8.45	ريشاردسون	
		الأدوات والمعدات اللازمة للمنزل والحديقة
		الملحقات الصغيرة والمتنوعة (ملحقات الانارة المنزلية)
		مصابيح كهربائية
16.00	جنرال اليكوك 22 وات	
0.95	اوسرام 100 وات	

3.25	هيتاشي 4 قدم 40 وات	
		بطاريات الاضاءة
14.25	انرجايزر متوسط max4	
7.25	انرجايزر كبير Ax2 max	
9.00	دوراسيل متوسط Plus AA4	
		السلع والخدمات المستعملة في عمليات الصيانة المنزلية الاعتيادية
		السلع المنزلية غير المعمرة (ND)
السعر Price	السلعة Item	السلع والخدمات Goods and services
		صابون الغسيل بأنواعه
30.98	اريال عادي	
32.33	تايد عادي	
		المطهرات والمبيدات
	ديتول	
15.88	بف باف - حشرات زاحفة	
11.77	بايجون قاتل الذباب والناموس	
		معطرات وملطفات الجو
10.98	ديتول	
11.62	AIR WICK	
		مواد تلميع الارضيات والاحذية
11.18	دالك	
15.00	KIWI	
		أخرى (المكانس اليدوية.... الخ)
25.93	TONKITIA BRISKY COLOR	
		الخدمات المنزلية
900.00	أجور الخدم والمربيات	أجور الخدم والمربيات
1000.00	أجور الخدم والمربيات	
1200.00	أجور السائقين	

		الصحة
		المنتجات والأجهزة والمعدات الطبية
		المنتجات الصيدلانية (ND)
		أدوية و فيتامينات
9.00	حبوب مضاد للمغص	اسكوبيتال
73.00	حبوب للقرحة 150 ملج	زينتاك
	حبوب للحرارة	تلنول
7.50	100ميلجرام للضغط	تينزيمين
52.50	مسكن 500 ملج	بنادول
10.50	مسكن 500 ملج	بنادول
19.75	حبوب للضغط 5 جرام	نورفسك
105.50	فيتامين	سويرادين
45.00	مضاد حيوي حبوب 500 ملج	اموكسيل
65.00	مضاد حيوي شراب 250 ملج	اموكسيل
39.50	شراب للسعال	امدرمين
6.50	شراب مسكن و خافض للحرارة	بروفين
12.00	شراب للسعال	بينالين
9.00	شراب للرشح	اكتيفيد
16.00	فيتامين	سنتروم
104.50	فيتامين	فيرجلوين
34.00	فيتامين	سنتروم
36.50	حبوب مسكن	اسبرين
السعر Price	السلعة Item	السلع والخدمات Goods and services
30.00	حبوب علاج	بريكنال
14.00	شراب علاج	بيوتالين
		منتجات صيدلانية أخرى ( شاش / قطن / حقائب اسعاف / ترمومتر .. الخ )
5.00	قطن طبي - جونسون	
10.00	قطن طبي - بيجن	
20.42	شاش	
24.00	شاش - رمراي	

		الاجهزة والمعدات العلاجية (D)
		النظارات الطبية والعدسات اللاصقة
100.00	نظارة قراءة - نظارة قراءة	
100.00	عدسات يومية - جونسون	
95.00	عدسات اسبوعية - جونسون	
		العيادات الخارجية
		خدمات الاطباء والتمريض
174.17	اجرة كشف طبي - مستشفى خاصة	
150.00	اجرة كشف طبي - العيادات الحكومية الخارجية	
250.00	اجرة كشف طبي-العيادات الحكومية التخصصية	
		خدمات طب الأسنان
300.00	عيادة اسنان حكومية-أجرة خلع(ضرس-وسن)	
300.00	عيادة اسنان حكومية-أجرة حشو الضرس	
125.00	عيادة اسنان خاصة-أجرة خلع(ضرس-وسن)	
200.00	عيادة اسنان خاصة-أجرة حشو الضرس	
		مصارييف التحاليل الطبية والأشعة
		مصارييف التحاليل الطبية والأشعة
49.00	تحليل بول روتيني - مستشفى خاص	
50.00	تحليل بول روتيني - مستشفى حكومي	مصارييف التحاليل الطبية والأشعة
76.00	تحليل دم سي بي سي - مستشفى خاص	
31.00	تحليل دم سي بي سي - مستشفى حكومي	
150.00	تصوير شعاع ايكو - مستشفى خاص	

140.00	تصوير شعاعي (للصدر) - مستشفى خاص	
		المستشفيات
		خدمات المستشفيات وما شابه
		تكاليف الإقامة والعلاج بالمستشفيات الحكومية
500.00	غرفه مفرده	
200.00	سويت	
		تكاليف الإقامة والعلاج بالمستشفيات الخاصة
400.00	خاص- غرفه مفرده	
1400.00	خاص - سويت	
		النقل
		وسائل النقل الشخصية
		شراء وسائل النقل الشخصية
		السيارات الخاصة
السعر Price	السلعة Item	السلع والخدمات Goods and services
72870.83	سياره هوندا سيفيك ، جير اتوماتيك كافة الكماليات ، جلد ، فتحة سقف ، 1800 سي سي ، 4 سلندر	
63754.17	سياره نيسان تيدا ، جير اتوماتيك كافة الكماليات ، رنجات الومنيوم ، رموت ، 1600 سي سي	
200000.00	سيارة مرسيدس مواصفات كلاسيك 4 سلندر E200	
60000.00	سيارة مازدا موديل 6 اتوماتيك ، 2000 سي سي	
90500.00	سيارة تويوتا كامري جي إل إكس ، اتوماتيك ، صالون	
		دراجة نارية
4500.00	سوزوكي 400 سي سي دراجة صحراوية 4 عجلات	
3850.00	سوزوكي EN 125 عجلتين	
		تشغيل معدات النقل الشخصي

قطع الغيار واللواحق لمعدات النقل الشخصي (SD)		
		الإطارات
390.00	بريجستون 15-65-250	
229.17	دتلوب 14-70-175	
360.00	ميشلان للمرسيدس R 15/65/195 - 91H	
		قطع الغيار
105.83	بلكات - سيارة تويوتا كامري 2015	
330.83	بلكات - سيارة هوندا	
25.00	فلتر زيت - سيارة هوندا	
75.00	فلتر هواء - سيارة تويوتا E6	
90.00	فلتر هواء - سيارة هوندا	
180.00	بريك امامي - سيارة تويوتا	
305.00	بريك امامي - سيارة هوندا	
160.00	بريك خلفي - سيارة تويوتا	
255.00	بريك خلفي - سيارة هوندا	
		بطاريات
247.92	اي سي دلکو 12 فولت 66 امبير	
352.08	اي سي دلکو 12 فولت 132 امبير	
		الوقود وزيت وشحوم
		البزين
1.88	ممتاز - 98 اوكتين	
1.78	خصوصي - 95 اوكتين	
		الديزل
2.37	غاز أويل-ديزل	
		السلع والخدمات Goods and services
السعر Price	السلعة Item	
		الزيوت
45.00	زيت محركات البترول - بروتك	
60.00	زيت محركات الديزل - فولكان	

90.00	زيت الكير الاتوماتيكي	
45.00	زيت الكير العادي	
		صيانة واصلاح معدات النقل الشخصي (S)
		خدمات صيانه وتصليح (غسيل / تشحيم ... الخ)
25.00	اتوماتيك	
20.00	يدوي	
		الخدمات الاخرى المتعلقة بمعدات النقل الشخصي(S)
		نفقات تعليم قيادة السيارات
60.00		ساعه تدريبية
		مصاريف تسجيل وسائل النقل الشخصية
120.00	رسوم تسجيل مركبة خفيفة	
		خدمات النقل
		نقل الركاب بالطريق البري (S)
		النقل بالحافلات
3.00	رحلة قصيرة (حتى 3 كيلو متر)	
5.00	منطقة واحدة	
5.00	منطقتين متجاورتين	
10.00	خط خارجي - دبي ، الشارقة	
		النقل بالتاكسي
3.50	فتح العداد- تاكسي-كارس	
2.00	سعر الكيلو متر- تاكسي-كارس	
		النقل الجوي
		النقل الجوي
2461.47	قيمة التذكرة ذهابا وايابا دبي -القاهرة - دبي	
4177.85	قيمة التذكرة ذهابا وايابا دبي -لندن- دبي	



6560.75	قيمة التذكرة ذهابا وايابا دبي-نيويورك- دبي	
		الاتصالات
		خدمات البريد
		خدمات البريد (S)
		رسوم خدمات بريدية
1.00	قيمة طابع رسالة عادية - داخل الدولة	
1.50	قيمة طابع رسالة عادية - لدول الخليج	
السعر Price	السلعة Item	السلع والخدمات Goods and services
2.00	قيمة طابع رسالة عادية - للدول العربية	
4.75	قيمة طابع رسالة عادية - للدول الاروبية	
		معدات الهاتف والفاكس
		معدات الهاتف والفاكس (D)
		شراء أجهزة الهواتف النقالة
795.83	Sony Ericsson SoTio 12.1 MP memory 8Gb	
1741.67	Nokia E52 3.2 MP memory 2 Gb	
4000.00	Nokia E72 5.0 MP memory 4 Gb	
	Nokia 6710 5.0 MP memory 4 Gb	
		خدمات الهاتف والفاكس
		خدمات الهاتف والفاكس (S)
		نفقات خدمات الهواتف الثابتة
45.00	رسم الاشتراك بخط هاتفي - بخط هاتفي واحد	
0.30	قيمة الدقيقة داخل الإمارات - هاتف عادي	

		نفقات خدمات الهواتف النقاله
50.00	رسوم الاشتراك السنوي اتصالات - خدمة واصل	
55.00	رسوم الاشتراك السنوي دو	
0.30	قيمة الدقيقة داخل الإمارات - هاتف متحرك	
0.20	قيمة الدقيقة داخل الإمارات - هاتف متحرك	
0.18	قيمة الرسالة داخل الإمارات - هاتف متحرك	
		مصاريف الانترنت داخل المنزل
149.00	انترنت DSL 256	
189.00	انترنت DSL 512	
		الترويج والثقافة
		المعدات السمعية البصرية ومعدات التصوير وتجهيز المعلومات
		معدات استقبال وتسجيل واستعادة الاصوات والصور D
		أجهزة التلفزيون
5500.00	جهاز تلفزيون / فلات / سوني / 52 بوصة / klv-52v550 / اليابان	
1100.00	جهاز تلفزيون / سوني فلات / 26 بوصة / KLV-26S400 / اليابان	
1400.00	ديجيتال سوني KLV32S400	
		قارئة أقراص (D.V.D)
223.00	سوني DVP-N57D	
السعر Price	السلعة Item	السلع والخدمات Goods and services
175.00	سامسونج D375	
159.00	ال جي DV-287	

		أجهزة الاستقبال (دش ، رسيفر ،.... إلخ)
923.00	هيوماكس ICR-PVR	
180.00	استارست SRX30PVR	
170.00	ال جي DV-287	
		معدات التصوير والتصوير السينمائي والأجهزة الضوئية D
		كاميرات وألات عرض الصور
430.00	سامسونج L730	
1350.00	كاميرا DSC-W220 / سوني / اليايان	
		كاميرات الفيديو
790.00	سوني DCR-SR8ZE	
820.00	باناسونيك VDR-D220	
	كانون MD160	
		معدات معالجة المعلومات (D)
		الحاسوب
2100.00	Dell Laptop in1545bk-aa "	
	2ghz,2gb ram , 250 gb h.dc/	
2000.00	Toshiba 4 gb ram , 512MB ,	
	corei3-330M , windows 7 /	
		وسائل التسجيل (SD)
		أفلام ومستلزمات التصوير
35.00	فوجي	
12.00	كوداك GOLD36	
		الاصناف والمعدات الترويجية الأخرى والحدائق والحيوانات الاليفة
		الالعب والالعب والهوايات (SD)
		أالعب الأالفال
69.33	لعبة باربي K86	
35.00	لعبة فلة CE2508	
	لعبة جميلة 5733530	
		الحدائق والنباتات والزهور (ND)
		الزهور والنباتات الداخلية للزينة طبيعية وصناعية

5.00	وردة جوري فلوريدا	
		الخدمات الترويجية والثقافية
		الخدمات الترويجية والرياضية (S)
		الإنفاق على النوادي الرياضية والاجتماعية والثقافية والترفيهية
10.00	تذكرة الدخول كرة القدم	
		الخدمات الثقافية (S)
		تحميض أفلام واستخراج الصور
السعر Price	السلعة Item	السلع والخدمات Goods and services
20.00	فتوماجيك 4x6 cm	
36.00	فتوفن 4x6 cm	
30.00		الإنفاق على المسارح ودور السينما والحفلات
30.00	تذكرة دخول لسينما	
		الإنفاق على المتاحف وحدائق الحيوان
20.00	تذكرة دخول حديقة الحيوان	
		الاشتراك في القنوات الفضائية
239.00	ارت باقه كامله	
250.00	شو تايم باقه كامله	
		تكاليف الأفراح والأحزان
44791.67	قاعة (صالة افراح) / 500 شخص / بوفيه / شامل الخدمة	
		الصحف والكتب والقرطاسية
		الكتب (SD)
		الإنفاق على الكتب
32.50	كتاب السيرة النبوية/ كتاب ديني /	
45.00	كتاب رياض الصالحين/ كتاب ديني / طباعة لبنان	
		كتب دراسية
55.00	كتب كامله	
		الصحف والدوريات (ND)
		الإنفاق على الصحف
2.00	الخليج	

2.00	اتحاد	
2.00	البيان	
6.30		الإنفاق على المجالات
10.00	زهرة الخليج	
10.00	كل الاسرة	
5.00	مجلة ماجد	
		القرطاسية ومواد الرسم (ND)
		أقلام الرصاص والحبر السائل والجاف
5.73	قلم رصاص STADLER	
4.00	قلم حبر جاف REYHOLDS	
6.25	قلم حبر السائل UNI-BALL	
		مسطر وبرايات واخرى
1.81	مسطرة بلاستيكية / 30 سم / الهند	
3.00	مسطرة بلاستيكية / اوميغا / 40 سم / معدن / الهند	
12.90	ممحاه / فبري كستل / 30 حبه / المانيا	
19.25	مبراه / ستدler / حديد صغير / المانيا	
1.81		الحبر والورق والدفاتر
3.00	دفتر عربي / ورقة / دفتر عربي 200 / الامارات	
السعر Price	السلعة Item	السلع والخدمات Goods and services

5.58	ورق / قياس A4 / اندونيسيا	
15.44	حبر بك بالحبه	
8.00		فرشاة الرسم ادوات الرسم
	DECOROTE فرشاة الرسم	
25.00	قلم ملون جاف STADLER / المانيا	
		التعليم
		رسوم التعليم داخل الدولة
12120.00	رسوم مرحلة تاسيسه مع المواصلات / منهج التربية	
14140.00	رسوم مرحلة اعدادية مع المواصلات / منهج التربية	
16665.00	رسوم مرحلة ثانوية مع المواصلات / منهج التربية	
		دروس خصوصية
	درس خصوصي لمرحله ثانويه / ساعه / ماده	
		المطاعم والفنادق
		خدمات تقديم الوجبات
		المطاعم والمقاهي وما شابهها
8.96	شيزبرجر	
6.20	شاورما	
10.42	زينجر	
		طلبات خارجية
121.00	مشاوي مشكل	
30.00	دجاج على الفحم	
		الانفاق على العصائر الطازجة
10.00	عصير برتقال	
10.00	عصير كوكتيل	
10.00	عصير بطيخ	
		الانفاق على المشروبات الساخنة والباردة

10.00	شاي	
10.00	قهوه	
11.29	نسكافيه	
		نفقات خاصة بالفنادق
90.00	فطور	
130.00	غداء	
130.00	العشاء	
		سلع وخدمات متنوعة
		العناية الشخصية
		محلات تصفيف الشعر ومؤسسات العناية بالمظهر الشخصي (S)
		الحلاقة الرجالية
15.00	قص الشعر	
10.00	حلاقة الوجه	
		خدمات الصالونات النسائية
السعر Price	السلعة Item	السلع والخدمات Goods and services
25.00	منكير-بدكير	
25.00	قص الشعر	
100.00	مكياج	
		الاجهزة الكهربائية الخاصة بالعناية بالشخصية (D)
		آلات تجفيف وحلاقة الشعر الكهربائية
153.00	سشوار برون B1200	
99.00	ماكينة حلاقة / حلاقة / باناسونيك Es7115/	
		أجهزة أخرى ، أصناف ومنتجات معدة للعناية الشخصية (ND)
		العطور
250.00	العطر رجالي/دنهل /100 مل/فرنسا	
578.50	العطر نسائي كوكو شانيل/50م /فرنسا	
		ادوات التجميل
115.00	طلاء اظافر - لانكوم	
125.00	مسكرة - لانكوم	

120.00	احمر شفافة - شانيل	
		ادوات ومواد الحلاقة
19.95	جل حلاقة/جيليت فيوجن/ عبوة معدنية برتقالي/ 200 مل /ألمانيا	
38.75	جيليت توربو ماك 3 /ألمانيا/ 4 قطع	
		معطرات الجسم
14.45	اسبري AXE	
12.45	اسبري FA	
12.00	معطر نيفيا	
		زيوت الشعر او الجسم
9.95		
12.45	دابر املا	
	صانسيلك	
250.00		العود والبخور
375.00	دهن عود كمبودي	
	دهن عود سيوفي	
10.69		الكريمات بانواعها
10.06	نيفيا	
	Dove	
8.95		بودرة
13.67	بوندس	
19.95	تيلور	
		الحناء
5.00	حنة / معصار / هندي	
100.00	حنة رجل و يد / من أي صالون	
		اصباغ الشعر
44.25	Wella - Kolseton	
43.45	Loreal	
		فرش ومعجون اسنان
19.95	فرشة اورال بي - 36-soft	
9.95	فرشة اكوافريش - Clean	
السعر Price	السلعة Item	السلع والخدمات Goods and services



10.38	معجون كلجيت	
9.48	سيجنال	
		شامبو وصابون حمام
11.75	بانيتين / للشعر العادي / 400 مل / السعودية	
10.00	برت بلس / للشعر العادي / 400 مل / السعودية 200 مل	
3.00	كامي 125 غرام	
		حفاظات الاطفال
39.95	بامبرز وسط / 40 حفاظه / 3-6 كلغ /السعودية	
52.90	بامبرز كبير / 58 حفاظه / 9-20 كلغ / السعودية	
		المحارم الورقية
19.98	فاين	
19.88	مساقي	
		الفوط النسائية
13.05	ألوز عادي بالأجنحة / كيس أخضر / 30 فوطة /السعودية	
6.25	الوز الترا / 10 فوط / بالأجنحة / السعودية	
		محارم تواليت
9.25	فاين N225SHEETx4	
11.45	كلينيكس x 4 Roll	
		اكسسوارات
15.00	عقد خشبي وعادي	

9.38	حلق عادي انواع	
11.58	اسواره عاديه وملونه	
		الامتعة الشخصية غير المصنفة تحت بند اخر
		المجوهرات، والساعات الكبيرة وساعات اليد (D)
		الاحجار الكريمة والمصوغات
139.09	ذهب عيار 24	
122.48	ذهب عيار 21	
		ساعات اليد
700.00	تسوت t52.1.421.13	
2800.00	جفنشي- نسائي / موديل (L 5214 GV /30 سويسري	
700.00	CK - 3723604	
		الامتعة الشخصية الاخرى (SD)
		حقائب الملابس واليد وما شابهها
239.00	حقيبة ملابس / Delsey / موديل (209701) / حامل متحرك أسود / 20 / الصين	
155.00	حقيبة ملابس / Delsey / موديل (328700) / حامل متحرك أسود / 18 / الصين	
		حقائب مدرسية
129.00	باربي PAX6	
		النظارات الشمسية
السعر Price	السلعة Item	السلع والخدمات Goods and services
255.00	بوليس رجالي 1535	
340.00	ريبان رجالي RB3308	
404.17	Dior نسائي برمناد	

450.00	GUCCI نسائي GG2772	
		التأمين
		التأمين الصحي
50.00	رسوم معالجه شخص مريض	
		التأمين المتصل بالنقل (S)
		تكلفة خدمات التأمين
1000.00	التأمين على سيارة تويوتا ضد الغير تويوتا كامري عادي	
3000.00	التأمين على سيارة تويوتا تأمين شامل تويوتا كامري موديل السنة تصليح الوكالة	
		الخدمات الاخرى غير المصنفة تحت بند اخر
		الخدمات الاخرى غير المصنفة تحت بند اخر (S)
		رسوم استخراج وتجديد جواز السفر وبطاقة الهوية
100.00	رسوم تجديد جواز سفر /مستعجل	
360.00	رسوم استخراج بطاقة الهوية	
		نفقات أخرى ( تصوير مستندات / رخصة القيادة / كروت المعايدة / حمالين )
15.00	حمالين	
1.00	تصوير 10 صفحات في المكتبة	
		تكاليف مكاتب جلب العمالة
8000.00	خادم	
8000.00	خادم	
		رسوم استخراج البطاقات الصحية
500.00	للشخص البالغ	
500.00	للأطفال اقل من 10	

Source: National Bureau of  
Statistic

المصدر: المركز الوطني للإحصاء





## الفصل الثامن عشر

### CHAPTER EIGHTEEN System of National Accounts



الحسابات القومية  
System of National Accounts

Table Title	رقم الصفحة Page No.	رقم الجدول Table No.	عنوان الجدول
Gross Domestic Product by Economic Activities in the Emirate of Ajman - 2013 - 2015	354	01	الناتج المحلي الإجمالي حسب الأنشطة الاقتصادية في إمارة عجمان - 2013 - 2015
Gross Fixed Capital Formation Emirate of Ajman - 2013 - 2015	355	02	إجمالي تكوين رأس المال الثابت في إمارة عجمان - 2013 - 2015
Compensation of Employees by Economic Sector in the Emirate of Ajman - 2013 - 2015	356	03	تعويضات المشتغلين ( حجم الأجور ) حسب القطاعات الاقتصادية في إمارة عجمان - 2013 - 2015
Production by Economic Sector in the Emirate of Ajman - 2013 - 2015	357	04	الانتاج حسب القطاع الاقتصادي في إمارة عجمان، - 2013 - 2015





الناتج المحلي الإجمالي حسب الأنشطة الاقتصادية في إمارة عجمان – 2013-2015  
Gross Domestic Product by Economic Activities in the Emirate of Ajman- 2013-2015  
جدول ( 18-01 )

( مليون درهم )

( Million )

Dirhams

SECTORS	2015*	2014	2013*	القطاعات
The Non Financial Corporations	15,962	15,338	14,641	قطاع المشروعات غير المالية
Agriculture, Live stock and Fishing	215	211	205	الزراعة والثروة الحيوانية والسمكية
Mining and Quarrying	0	0	0	الصناعات الإستخراجية
Crude oil and Natural Gas	0	0	0	النفط الخام والغاز الطبيعي
Quarrying	0	0	0	المحاجر
Manufacturing Industries	6,225	5,992	5,833	الصناعات التحويلية
Electricity, Gas and Water	455	433	412	الكهرباء والغاز والماء
Construction	2,749	2,626	2,455	التشييد والبناء
Wholesale Retail Trade and Repairing Services	2,301	2,206	2,096	تجارة الجملة والتجزئة وخدمات الإصلاح
Restaurants and Hotels	398	378	360	المطاعم والفنادق
Transports, Storage and Communication	1,039	995	954	النقل والتخزين والاتصالات
Real Estate and business Services	2,073	2,008	1,855	العقارات وخدمات الأعمال
Social and Personal Services	508	489	471	الخدمات الاجتماعية والشخصية
The Financial Corporations Sector	854	801	734	قطاع المشروعات المالية
Government Services Sector	1,103	1,054	1,025	قطاع الخدمات الحكومية
Domestic Services of Households	242	0	236	الخدمات المنزلية
Less: Imputed Bank Services	239	211	195	ناقصا: الخدمات المصرفية المحتسبة
NPISHH	20.4	15.9	5.8	الهيئات التي لا تهدف إلى الربح وتخدم العائلات
TOTAL	17923	16982	16441	المجموع

Source : Federal Competitiveness and Statistics Authority

المصدر : الهيئة الاتحادية للتنافسية والإحصاء

\* Pre

\*\* Estimated

\* أولية \*\* تقديرية

إجمالي تكوين رأس المال الثابت في إمارة عجمان -2013 - 2015  
Gross Fixed Capital Formation in the Emirate of Ajman -2013 -2015

جدول ( 18-02 ) Table

( Million Dirhams )

( مليون درهم )

SECTORS	2015*	2014	2013*	القطاعات
The Non Financial Corporations	3,680	3,390	3,190	قطاع المشروعات غير المالية
Agriculture, Live stock and Fishing	25	23	22	الزراعة والثروة الحيوانية والسمكية
Mining and Quarrying	0	0	0	الصناعات الإستخراجية
Crude oil and Natural Gas	0	0	0	النفط الخام والغاز الطبيعي
Quarrying	0	0	0	المحاجر
Manufacturing Industries	501	490	475	الصناعات التحويلية
Electricity, Gas and Water	580	560	535	الكهرباء والغاز والماء
Construction	145	134	125	التشييد والبناء
Wholesale Retail Trade and Repairing	206	192	183	تجارة الجملة والتجزئة وخدمات الإصلاح
Restaurants and Hotels	202	117	102	المطاعم والفنادق
Transports, Storage and Communication	155	135	129	النقل والتخزين والاتصالات
Real Estate and business Services	1,560	1,459	1,349	العقارات وخدمات الأعمال
Social and Personal Services	306	280	270	الخدمات الاجتماعية والشخصية
The Financial Corporations Sector	14	11	10	قطاع المشروعات المالية
Government Services Sector	696	645	627	قطاع الخدمات الحكومية
NPISHH	40.0	31.2	4.5	الهيئات التي لا تهدف إلى الربح وتخدم العائلات
TOTAL	4,390	4,046	3,827	المجموع

Source : Federal Competitiveness and Statistics Authority

المصدر : الهيئة الاتحادية للتنافسية والإحصاء

\* Pre

\*\* Estimated

\* أولية \*\* تقديرية

تعويضات المشتغلين (حجم الأجور) حسب القطاعات الاقتصادية في إمارة عجمان – 2013 - 2015  
 Compensation of Employees by Economic Sector in the Emirate of Ajman - 2013 - 2015  
 جدول ( 18-03 ) Table

( Million Dirhams )

( مليون درهم )

SECTORS	2015*	2014	2013*	القطاعات
The Non Financial Corporations	4,159	3,983	3,771	قطاع المشروعات غير المالية
Agriculture, Live stock and	90	86	81	الزراعة والثروة الحيوانية والسمكية
Mining and Quarrying	0	0	0	الصناعات الإستخراجية
Crude oil and Natural Gas	0	0	0	النفط الخام والغاز الطبيعي
Quarrying	0	0	0	المحاجر
Manufacturing Industries	1,629	1,560	1,490	الصناعات التحويلية
Electricity, Gas and Water	108	103	98	الكهرباء والغاز والماء
Construction	855	816	763	التشييد والبناء
Wholesale Retail Trade and	784	752	715	تجارة الجملة والتجزئة وخدمات الإصلاح
Restaurants and Hotels	126	120	104	المطاعم والفنادق
Transports, Storage and	253	242	232	النقل والتخزين والاتصالات
Real Estate and business Services	120	116	107	العقارات وخدمات الأعمال
Social and Personal Services	194	187	180	الخدمات الاجتماعية والشخصية
The Financial Corporations Sector	115	108	99	قطاع المشروعات المالية
Government Services Sector	1,071	1,023	995	قطاع الخدمات الحكومية
Domestic Services of Households	242	239	236	الخدمات المنزلية
NPISHH	10.9	8.5	5.1	الهيئات التي لا تهدف إلى الربح وتخدم العائلات
TOTAL	5,587	5353	5101	المجموع

Source : Federal Competitiveness and Statistics Authority

المصدر : الهيئة الاتحادية للتنافسية والإحصاء

\* Pre

\*\* Estimat

\*\* تقديرية

\* أولية

الانتاج حسب القطاع الاقتصادي في إمارة عجمان، - 2013 - 2015  
 Production by Economic Sector in the Emirate of Ajman - 2013 - 2015  
 جدول ( 18-04 )

( Million Dirhams )

( مليون درهم )

SECTORS	2015*	2014	2013	القطاعات
The Non Financial Corporations	34,627	33,182	31,843	قطاع المشروعات غير المالية
Agriculture, Live stock and Fishing	299	293	284	الزراعة والثروة الحيوانية والسمكية
Mining and Quarrying	0	0	0	الصناعات الإستخراجية
Crude oil and Natural Gas	0	0	0	النفط الخام والغاز الطبيعي
Quarrying	0	0	0	المحاجر
Manufacturing Industries	19,577	18,753	18,255	الصناعات التحويلية
Electricity, Gas and Water	823	783	746	الكهرباء والغاز والماء
Construction	6,018	5,749	5,375	التشييد والبناء
Wholesale Retail Trade and Repairing Services	2,955	2,832	2,692	تجارة الجملة والتجزئة وخدمات الإصلاح
Restaurants and Hotels	666	634	603	المطاعم والفنادق
Transports, Storage and Communication	1,286	1,232	1,181	النقل والتخزين والاتصالات
Real Estate and business Services	2,377	2,303	2,128	العقارات وخدمات الأعمال
Social and Personal Services	625	602	580	الخدمات الاجتماعية والشخصية
The Financial Corporations Sector	920	863	791	قطاع المشروعات المالية
Government Services Sector	1,589	1,517	1,476	قطاع الخدمات الحكومية
Domestic Services of Households	242	239	236	الخدمات المنزلية
NPISHH	35.3	27.5	7.7	الهيئات التي لا تهدف إلى الربح وتخدم العائلات
TOTAL	37,378	35,828	34,354	المجموع

Source : Federal Competitiveness and Statistics Authority

المصدر : الهيئة الاتحادية للتنافسية والإحصاء

\* Pre

\*\* Estimated

\*\* تقديرية

\* أولية





الفصل التاسع عشر  
البنوك ومحلات الصرافة  
وشركات التأمين

CHAPTER NINETEEN  
Banks, Exchange Shops  
and Insurance Companies





**البنوك ومحلات الصرافة وشركات التأمين**  
Banks, Exchange Shops & Insurance Companies

Table Title	رقم الصفحة Page No.	رقم الجدول Table No.	عنوان الجدول
Local Foreign Banks in Emirate of Ajman, 2015	363	01	البنوك الوطنية والأجنبية في إمارة عجمان لعام 2015،
Distribution of licensed money changers and their branches in the Emirate of Ajman -2015	364	02	توزيع محلات الصرافه المرخصة وفروعها بإمارة عجمان لعام، 2015
Life insurance in force in the Emirate of Ajman - 2013 , 2015	365	03	وثائق التأمين على الحياة السارية بإمارة عجمان خلال الأعوام، 2013- 2015
No. of Workers and thei Wages in the Insurance companies in Ajman, - 2013 , 2015	366	04	عدد العاملين في شركات التأمين وأجورهم بإمارة عجمان خلال الأعوام، 2013- 2015
Written Premium for insurance of property and responsibilities for the Emirate of Ajman - 2015	367	05	الأقساط المكتتبه لعمليات تأمين الممتلكات والمسؤوليات لإمارة عجمان - 2015
Written Premium, claims paid and outstanding of human life - 2013 , 2015	368	06	الأقساط السنوية المكتتبه و التعويضات المدفوعة و التعويضات تحت التسوية لتأمين الأشخاص خلال الأعوام، 2013- 2015

البنوك الوطنية والأجنبية في إمارة عجمان لعام 2015،  
Local Foreign Banks in Emirate of Ajman, 2015

جدول ( 19-01 ) Table

Type of Bank	2015	نوع البنك
Local Banks	28	البنوك الوطنية
Foreign Banks	2	البنوك الاجنبية
Total	30	المجموع

Source: Central bank of the u.a.e

المصدر: مصرف الإمارات العربية المتحدة المركزي

توزيع محلات الصرافة المرخصة وفروعها بإمارة عجمان لعام 2015  
Distribution of licensed money changers and their branches in the Emirate of Ajman -2015

جدول ( 19-02 ) Table

الفروع Branches	عدد محلات الصرافة المقر الرئيسي Number of MEs Main Branch	السنة Year
31	2	2015

Source: Central bank of the u.a.e

المصدر: مصرف الإمارات العربية المتحدة المركزي

وثائق التأمين على الحياة السارية بإمارة عجمان خلال الأعوام – 2013 , 2015  
 Life insurance in force in the Emirate of Ajman – 2013 , 2015  
 جدول ( 19-03 )

إجمالي الوثائق الفردية والجماعية Total individual and collective documents			
الأقساط السنوية المكتتبه Annual premiums underwritten	مبالغ التأمين Deposits	عدد الوثائق No . of documents	السنوات Years
57	61,089	11	2013
95	95,010	6	2014
165	62,240	7	2015
317	218,339	24	المجموع Total

Source: Insurance Authority

المصدر: هيئة التأمين

عدد العاملين في شركات التأمين وأجورهم بامارة عجمان خلال الأعوام - 2013 , 2015  
No. of Workers and thei Wages in the Insurance companies in Ajman- 2013 , 2015

جدول ( 19-04 ) Table

البيان Data			السنوات Years
أجور عينية (1000 .د.) Wages in kind(1000 AED)	أجور نقدية (1000 .د.) Cash wages (1000 AED)	عدد العاملين Number of workers	
548	16,311	38	2013
552	7,016	68	2014
271	7,333	60	2015
1,371	30,660	166	المجموع Total

Source: Insurance Authority

المصدر: هيئة التأمين

الأقساط المكتتبة لعمليات تأمين الممتلكات والمسؤوليات لإمارة عجمان - 2015  
Written Premium for insurance of property and responsibilities for the Emirate of Ajman- 2015

( 1000 AED)

جدول ( 19-05 )

(بالالف درهم)

2015			Year السنة
التعويضات تحت التسوية في 31/12 Compensation under the settlement 31/12	التعويضات المدفوعة Compensation paid	الأقساط المكتتبة خلال السنة Premium written during the Year	فروع التأمين Insurance Branches
15,414	39,445	46,863	فرع الحوادث والمسؤولية Accidents & Liability Branch
1,139	1,075	4,896	فرع النقل البري والبحري والجوي Land, sea and Air transport Branch
11,257	3,888	6,511	الحريق Fire
-	-	32	فرع الأخطار الأخرى Other risks Branch
3,200	32,142	51,130	فرع التأمين الصحي Health insurance Branch

Source: Insurance Authority

المصدر: هيئة التأمين

الأقساط السنوية المكتتية و التعويضات المدفوعة و التعويضات تحت التسوية لتأمين الأشخاص خلال الأعوام - 2013 , 2015  
Written Premium, claims paid and outstanding of human life – 2013 , 2015

(1000 AED)

جدول ( 19-06 ) Table

(بالالف درهم)

جملة التعويضات تحت التسوية Compensation under the settlement clause	جملة التعويضات المدفوعة Total compensation paid	صافي الأقساط المحتفظ بها Net retained premiums	أقساط إعادة التأمين Reinsurance premiums	جملة الأقساط السنوية المكتتية Total annual premiums underwritten	السنوات Years
58	93	41	16	57	2013
27	42	55	40	95	2014
76	176	112	53	165	2015
161	311	208	109	317	المجموع Total

Source: Insurance Authority

المصدر: هيئة التأمين











الفصل العشرون  
المساعدات الاجتماعية

CHAPTER TWENTY  
Social Welfare

المساعدات الاجتماعية  
Social Welfare

Table Title	رقم الصفحة Page No.	رقم الجدول Table No.	عنوان الجدول
Number of Social Assistance Cases Cards by Age Group of Ajman , 2015	376	01	توزيع عدد الحالات البطاقات للمساعدات الاجتماعية حسب نوع الحالة لفئات العمر لعام , 2015
Social assistance granted by the Ministry of Social Affairs in Ajman , 2011-2015	378	02	إجمالي المبالغ المصروفة للمساعدات الاجتماعية الممنوحة بإمارة عجمان خلال الأعوام ، 2011-2015
Number of beneficiaries of assistance from Humaid Bin Rashid Al Nuaimi charity during , 2015	379	03	عدد المستفيدين من مساعدات مؤسسة حميد بن راشد النعيمي الخيرية لعام 2015
Ajman Properties Centre for Rehabilitation of Disabled Persons , 2014 - 2015	380	04	خصائص مركز عجمان لتأهيل المعاقين لعام، 2014 - 2015
Total Number of Students Classified by Sex ,in Ajman Centre for Rehabilitation of Disabled Persons , 2014 - 2015	381	05	العدد الكلي للطلبة والطالبات حسب الجنس بمركز عجمان لتأهيل المعاقين لعام ، 2014 - 2015



توزيع عدد الحالات البطاقات للمساعدات الاجتماعية حسب نوع الحالة لفئات العمر لعام , 2015  
 Number of Social Assistance Cases Cards by Age Group of Ajman , 2015  
 جدول رقم ( 20-01 )

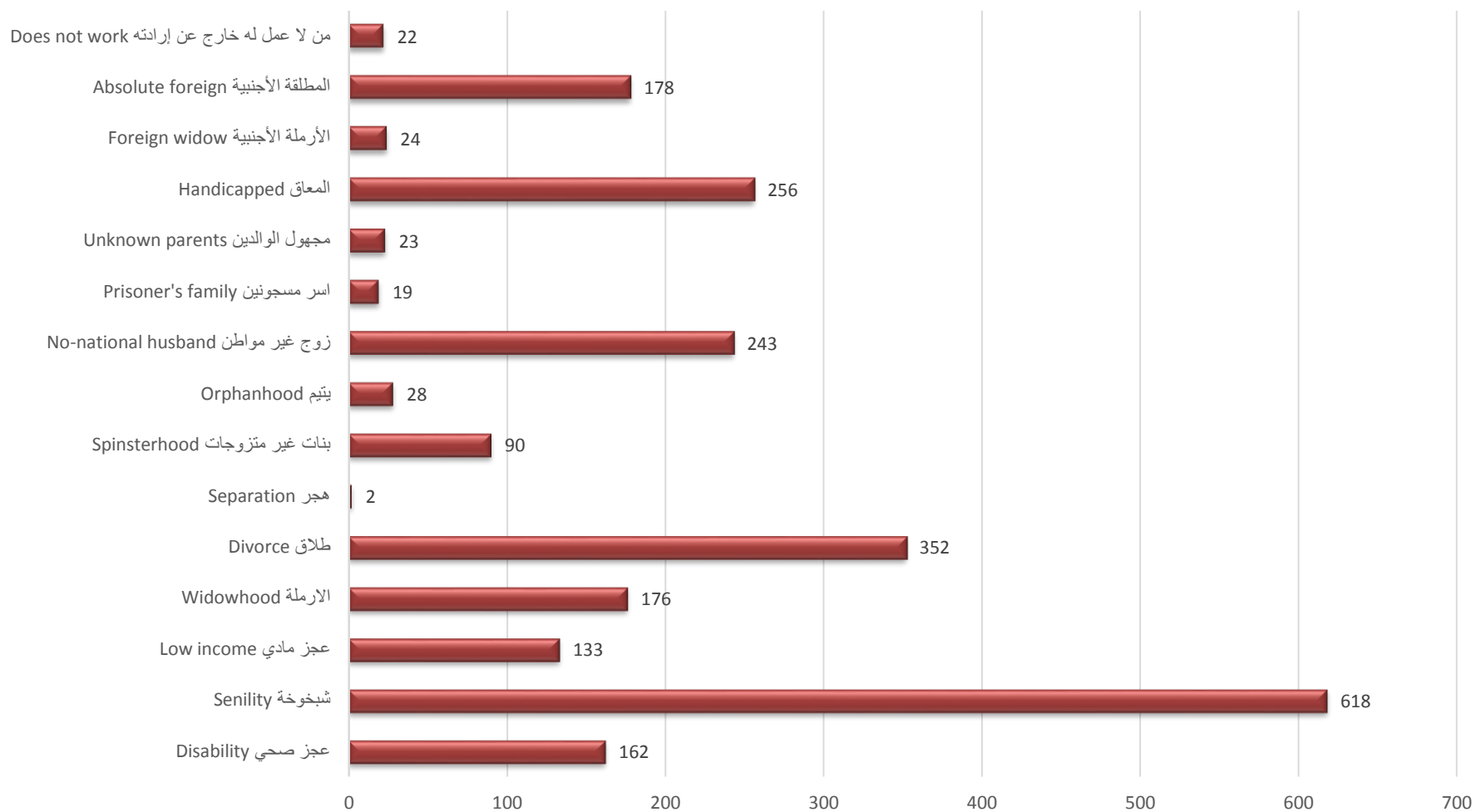
Case Type	المجموع Total	أكثر من 60 60 over	من 50 إلى 59 50 - 59	من 40 إلى 49 40 - 49	من 30 إلى 39 30 - 39	من 20 إلى 29 20 - 29	من 10 إلى 19 10 - 19	أقل من 10 Less than 10	نوع الحالة
Disability	162	6	34	43	49	29	1	0	عجز صحي
Senility	618	590	0	1	0	27	0	0	شيخوخة
Low income	133	6	41	30	46	10	0	0	عجز مادي
Widowhood	176	47	90	28	10	1	0	0	الارملة
Divorce	352	13	96	108	99	36	0	0	طلاق
Separation	2	2	0	0	0	0	0	0	هجر
Spinsterhood	90	1	11	26	26	26	0	0	بنات غير متزوجات
Orphanhood	28	0	0	0	1	10	15	2	يتيم
No-national husband	243	6	32	104	77	24	0	0	زوج غير مواطن
Married students	0	0	0	0	0	0	0	0	طالبة متزوجين
Prisoner's family	19	0	0	1	3	1	7	7	اسر مسجونين
Unknown parents	23	0	0	0	0	5	13	5	مجهول الوالدين
Handicapped	256	0	7	10	34	64	87	54	المعاق
Foreign widow	24	2	1	15	6	0	0	0	الأرملة الأجنبية
Absolute foreign	178	2	10	38	94	34	0	0	المطلقة الأجنبية
Does not work	22	0	3	2	12	5	0	0	من لا عمل له خارج عن إرادته
Other	0	0	0	0	0	0	0	0	أخرى
Total	2,326	675	325	406	457	272	123	68	الجملة

Source: Ministry of Community Development

المصدر: وزارة تنمية المجتمع



عدد المساعدات الاجتماعية حسب نوع الحالة 2015  
Number of Social Welfare by Case Type , 2015



إجمالي المبالغ المصروفة للمساعدات الاجتماعية الممنوحة بإمارة عجمان خلال الأعوام ، 2011-2015  
Social assistance granted by the Ministry of Social Affairs in ajman , 2011-2015

جدول رقم ( 20-02 ) Table No.

المساعدات التي تم صرفها Number of beneficiaries	السنوات Years
12,152,3232	2011
126,735,866	2012
148,927,521,6	2013
146,465,270,2	2014
146,769,150	2015

Source: Ministry of Community Development

المصدر: وزارة تنمية المجتمع

عدد المستفيدين من مساعدات مؤسسة حميد بن راشد النعيمي الخيرية لعام 2015  
 Number of beneficiaries of assistance from Humaid Bin Rashid Al Nuaimi charity during , 2015  
 جدول رقم ( 03-20 ) Table No.

Type of assistance	No . of beneficiaries	عدد المستفيدين	نوع المساعدة
Ifitr project	150,000		مشروع إفطار صائم
Rural Family Support Center	155		دعم مركز الأسرة الريفية بمصفوت
The distribution of the Koran translated	500		توزيع المصاحف المترجمة
Contribution to associations, institutions and fund patients	30		المساهمة للجمعيات والمؤسسات وصندوق المرضى
Mir Ramadan project	2500		مشروع المير الرمضاني
Zakat Al Fitr	12000		مدفوعات زكاة الفطر + زكاة المال
Sacrificial animal	500		أضحية العيد
Eid Gifts	500		كسوة العيد
On the effectiveness of the Orphan	300		فعالية يوم اليتيم
Christmas bonus orphans	500		عيدية الأيتام
Guarantees orphans	250		كفالات الأيتام
Learning Support	70		الدعم التعليمي
Financial support	55		الدعم المادي
Maintenance	11		الصيانة
Completion of Building	55		استكمال بناء
Indebtedness	55		المدىونية
Coupon student	1000		كوبون الطالب
Health support	30		الدعم الصحي
Buy Electronics	250		شراء الإلكترونيات
Issues and the courts	10		قضايا ومحاكم
Help the widows	36		مساعدات الأرمال
Divorced aid	25		مساعدات المطلقات
Furnishing homes	45		مساعدات تأثيث منازل
Aid the families of prisoners	4		مساعدات أسر السجناء
Winter bag	700		الحقيبة الشتوية
Total	169581		المجموع

Source: HUMAID BIN RASHID AL NOUIMI FOUNDATION

المصدر: مؤسسة حميد بن راشد النعيمي الخيرية

خصائص مركز عجمان لتأهيل المعاقين لعام , 2014 - 2015  
Ajman Properties Centre for Rehabilitation of Disabled Persons , 2014 - 2015

جدول رقم ( 20-04 ) Table No.

المجموع Total			قسم الإعاقة المتعددة Physical handicapped section			قسم التوحد Department of autism			قسم التنمية الفكرية Retarded Mentally Section			قسم التأهيل المهني Professional Rehabilitation Section			السنة Year
عدد الفصول No . of classrooms	عدد المدرسين No . of teachers	عدد الطلاب No . of students	عدد الفصول No . of classrooms	عدد المدرسين No . of teachers	عدد الطلاب No . of students	عدد الفصول No . of classrooms	عدد المدرسين No . of teachers	عدد الطلاب No . of students	عدد الفصول No . of classrooms	عدد المدرسين No . of teachers	عدد الطلاب No . of students	عدد الفصول No . of classrooms	عدد المدرسين No . of teachers	عدد الطلاب No . of students	
15	15	99	2	2	18	3	3	13	8	8	55	2	2	13	2014
15	15	123	2	2	23	3	3	17	8	8	66	2	2	17	2015

Source: Ajman Center for Rehabilitation of Disabled Persons

المصدر : مركز عجمان لتأهيل المعاقين

العدد الكلي للطلبة والطالبات حسب الجنس بمركز عجمان لتأهيل المعاقين لعام , 2014 - 2015  
Total Number of Students Classified by Sex ,in Ajman Centre for Rehabilitation of Disabled Persons , 2014 - 2015

جدول رقم (20-05) Table No.

قسم الإعاقة المتعددة			قسم التوحد			قسم التنمية الفكرية			قسم التأهيل المهني			السنة
Physical handicapped section			Department of autism			Retarded Mentally Section			Professional Rehabilitation Section			Year
المجموع	إناث	ذكور	المجموع	إناث	ذكور	المجموع	إناث	ذكور	المجموع	إناث	ذكور	
Total	Female	Male	Total	Female	Male	Total	Female	Male	Total	Female	Male	
18	10	8	13	2	11	55	27	28	13	6	7	2014
23	11	12	17	2	15	66	38	28	17	8	9	2015

Source: Ajman Center for Rehabilitation of Disabled Persons

المصدر : مركز عجمان لتأهيل المعاقين



للحصول على المزيد من البيانات الإحصائية حول  
إمارة عجمان، يرجى طلبها من العنوان التالي:

إدارة الإحصاء والبحوث  
المجلس التنفيذي، إمارة عجمان  
الهاتف: +971 60 7016683  
الفاكس: +971 60 7474446  
صندوق البريد: 6556 عجمان  
الإمارات العربية المتحدة

For more statistical information about  
Emirate of Ajman, please contact:

Statistics & Research Administration,  
Ajman Executive Council  
Emirate of Ajman  
Telephone: +971 60 7016683  
Fax: +971 60 7474446  
P.O.Box: 6556, Ajman  
United Arab Emirates  
Email: [Statistics@ajman.ae](mailto:Statistics@ajman.ae)

It can be found on the Quarterly  
Bulletin of the Executive Board during  
the site [www.ajec.gov.ae](http://www.ajec.gov.ae)



