

دراسة الرفاه الذاتي
سعادة الطفل في إمارة عجمان
2023



جميع الحقوق محفوظة © مركز الإحصاء

حكومة عجمان - الإمارات العربية المتحدة @ 2023

يمنع نسخ أو استعمال أي جزء من هذا الكتاب من قبل أي شخص أو شركة أو جهة بأية وسيلة تصويرية أو إلكترونية أو ميكانيكية بما في ذلك التسجيل الفوتوغرافي والتسجيل على أقراص مقروءة أو بأية وسيلة نشر أخرى بما فيها حفظ المعلومات و استرجاعها دون الحصول على موافقة مسبقة صادرة من مركز عجمان للإحصاء، حكومة عجمان، دولة الإمارات العربية المتحدة.

في حالة الاقتباس يرجى الإشارة إلى المطبوعة كالتالي:

مركز الإحصاء - حكومة عجمان

دراسة الرفاه الذاتي

سعادة الطفل في إمارة عجمان 2023

الإصدار الخامس - 2023

للتواصل وطلب البيانات الإحصائية يرجى التواصل:

مركز عجمان للإحصاء

البريد الإلكتروني: info.scc@ajman.ae

رقم الهاتف: +971 6 701 6770

الموقع الإلكتروني: scc.ajman.ae

ص.ب: 6556، عجمان - دولة الإمارات العربية المتحدة

@sccajman

التعريف بمركز عجمان للإحصاء

تم إنشاء "مركز عجمان للإحصاء" استناداً للمرسوم الأميري رقم (8) لسنة 2022. ويعتبر المركز هو الجهة المختصة محلياً في إمارة عجمان والمصدر الرئيس والمرجع الوحيد فيها في الشؤون الإحصائية المنصوص عليها في هذا المرسوم. يهدف المركز إلى تحقيق الغايات التالية:

1. تنظيم وتطوير العمل الإحصائي بما يحقق مصالح الدولة والإمارة.
2. بناء نظام إحصائي محلي متكامل.
3. دعم منظومة اتخاذ القرار في الحكومة ببيانات ومعلومات دقيقة وحديثة.

الرؤية



بالمعرفة نعزز مستقبل عجمان.

الرسالة



الإرتقاء بالعمل الإحصائي من خلال تطبيق أفضل الممارسات بإتباع المنهجيات العلمية الإحصائية والمعايير الموصى بها دولياً لتلبي إحتياجات مستخدمي البيانات وامتخذي القرار في الإمارة.

القيم



الجودة / الحيادية / الإحترافية / الموثوقية / الإبداع والابتكار / السرية / الشفافية

دراسة الرفاه الذاتي
سعادة الطفل في إمارة عجمان
2023

المحتويات

6	المُلخَص التَّنفيذِي
8	الفصل الأول
8	تصميم الدراسة
9	1.1 أهداف الدراسة
9	2.1 أسئلة الدراسة
10	3.1 فرضيات الدراسة
10	4.1 منهجية الدراسة
10	5.1 عينة الدراسة
10	6.1 جمع البيانات
11	7.1 حدود الدراسة
11	8.1 أداة الدراسة
11	9.1 الأساليب الإحصائية المستخدمة
12	10.1 المفاهيم والمصطلحات
13	الفصل الثاني
13	الخصائص الديموغرافية للعينة
16	الفصل الثالث
16	تقييم نموذج القياس
21	الفصل الرابع
21	النتائج
22	1.4 مؤشر الطفولة الجيدة
22	2.4 الرضا العام عن الحياة
23	3.4 الاختلافات بين مجموعات الأطفال (التباين والفروقات) في مؤشر الطفولة الجيدة (سعادة الطفل)
44	5.4 اتجاهات سعادة الطفل (نمط تغير السعادة مع الزمن)
50	6.4 الأمن الإلكتروني للأطفال
54	7.4 التنمر الإلكتروني:
58	8.4 مقترحات الأطفال
59	المقترحات
60	المراجع
62	ملحق (1) نموذج أداة الدراسة

الملخص التنفيذي

تقدم هذه الدراسة نتائج استبيان سعادة الطفل في إمارة عجمان والتي شملت تحليل استجابات عينة الأطفال (مواطنين وغير مواطنين) والتي بلغ عددها 1,543 استمارة مكتملة، وبيان خصائص ومواقف ورأي الأطفال وسعادتهم تجاه مجموعة مهمة من الجوانب الحياتية والاجتماعية ذات الصلة بالرفاه الذاتي للأطفال.

وهدفت الدراسة إلى توفير نتائج قياس مؤشر الطفولة الجيدة "سعادة الطفل" وذلك لتمكّن صانعي القرار المعنيين من تحديد المجالات ذات الأولوية للتحسين من منظور الطفل نفسه وتركيز كل الجهود نحو تحسين نوعية الحياة الاجتماعية في إمارة عجمان وإتاحة تقييم مدى نجاح السياسات والخطط والمبادرات في تحقيق أهدافها.

وبحثت هذه الدراسة الرفاه الذاتي "سعادة الطفل" في إمارة عجمان وتم استنتاج ما يلي:

1. أظهرت النتائج أن مؤشر الطفولة الجيدة "سعادة الأطفال" قد بلغ 86.7%.
2. أبرزت النتائج أن الأطفال بالمجمل أكثر سعادة بعلاقتهم مع عائلتهم 91.6% وبصحتهم 89.9% وبمنازلهم 89.0% بينما كان الأطفال أقل سعادة بالمدرسة التي يدرسون بها 80.1%.
3. إن الأطفال المواطنين أكثر سعادة بالحياة (84.9%) مقارنة بغير المواطنين (83.7%).
4. ظهر التباين بين سعادة الأطفال المواطنين وغير المواطنين في السعادة مع العائلة (92.3%)، 91.4% على الترتيب) كأعلى معدل للسعادة، والسعادة بالمدرسة التي يدرسون بها (77.5%)، 81.0% على الترتيب) كأقل معدل للسعادة.
5. تم ملاحظة أن الأطفال الذكور في المجمل أكثر سعادة (87.6%) بالشعور بالأمان من الأطفال الإناث (83.0%).
6. وجد أن الأطفال المواطنين الذكور أكثر سعادة (85.7%) من الأطفال المواطنين الإناث (83.8%) بالشعور بالأمان.
7. إن الأطفال بعمر 10 سنوات في المجمل أكثر سعادة (93.7%) بعلاقتهم مع عائلتهم وكان الأطفال المواطنين بعمر 11 سنة الأكثر سعادة بعائلتهم (95.3%)، وأن الأطفال غير المواطنين بعمر 9 سنوات أكثر سعادة مع العائلة (94.3%) بينما كان الأطفال بعمر 13 سنة الأقل سعادة بحياتهم (78.2%).

8. إن الأطفال بعمر 13 سنة الأقل سعادة بالحي السكني الذي يعيشون به (82.1%).
9. كان الأطفال المواطنين بعمر 13 سنة الأقل سعادة بالمدرسة (66.8%).
10. نسبة الأطفال الذين يستخدمون شبكات التواصل الاجتماعي 95.5%.
11. 80.1% من الأطفال يستخدمون شبكات التواصل الاجتماعي من 2 إلى 6 ساعات باليوم.
12. احتل اليوتيوب المرتبة الأولى كأكثر شبكة تواصل اجتماعي مستخدمة من قبل الاطفال بنسبة 59.8% يليها التيك توك بنسبة 31.4%.
13. 12.6% من الأطفال تعرضوا للتنمر الإلكتروني وبلغت نسبة من تعرض للتنمر الإلكتروني أكثر من ثلاث مرات 33.5%.
14. نسبة 28.1% تعرضوا للتنمر عن طريق منصة التيك توك بينما نسبة 20.0% تعرضوا للتنمر عن طريق الإنستغرام.

الفصل الأول تصميم الدراسة

إن دراسة سعادة الطفل في إمارة عجمان 2023 هو الإصدار الخامس لسلسلة التقارير السنوية التي تركز حصرياً على رفاه الأطفال في إمارة عجمان منذ عام 2019، والتي اعتمدها صاحب السمو الشيخ عمار بن حميد النعيمي مؤكداً حرص حكومة عجمان على رعاية الطفولة والاهتمام بتعزيز المكانة الفكرية والاجتماعية للطفل وتحديد أسس السعادة للأطفال ودراستها وتحليلها لتمكين تهيئة المناخ الاجتماعي والثقافي الهادف لتعزيز روح الإبداع والتميز والابتكار وتوفير اللحظات السعيدة للأطفال وتحقيق الرفاهية والتنمية المستدامة، وقد باشر المركز الدراسة من خلال بحث موضوعي بمشاركة الأطفال واستكشاف وجهات نظرهم الخاصة حول رفاههم، وتقييم تأثير مجموعة متنوعة من الخصائص على رفاه الأطفال ومتابعة اتجاهات الرفاهية بمرور الوقت.

أظهرت العديد من الدراسات الحديثة تأثير الاستخدامات المتعددة لوسائل التواصل الاجتماعي على الصحة النفسية للأطفال، وتظهر هذه الدراسات إصابة الأطفال للقلق والتوتر والاكتئاب نتيجة استخدامها إلا أن الأطفال لا يتعرضون لهذه الوسائل بشكل كبير مثل الكبار، ولأنها ساحة مفتوحة للانتقاد والتعليق قد يتعرض هؤلاء الأطفال للتنمر مما يسبب لهم مشاكل بالثقة في أنفسهم، حرصت الدراسة على استكشاف مدى استخدام الأطفال لوسائل التواصل الاجتماعي والشبكات الأكثر استخداماً بالإضافة إلى مدى تعرض الأطفال للتنمر من خلال هذه الشبكات.

يقدم هذا التقرير ملخصاً في الوقت المناسب لاستجابات الوالدين والأطفال لأسئلة الاستطلاع حول الأمن الإلكتروني للأطفال جنباً إلى جنب مع نظرة عامة على أحدث الإحصائيات والاتجاهات في الرفاه الذاتي للطفل، بما في ذلك الاختلافات بين فئات الأطفال المتعددة، كما يسلط الضوء على أفكار الأطفال ومقترحاتهم حول تحسين سعادتهم.

نُفذت دراسة سعادة الطفل في إمارة عجمان من خلال توزيع روابط إلكترونية عن طريق الرسائل النصية والبريد الإلكتروني ونشرها على وسائل التواصل الاجتماعي استهدفت الأطفال المواطنين وغير المواطنين المقيمين في إمارة عجمان، وقد كانت المشاركة اختيارية من قبل الطفل للإدلاء برأيه من خلال استكمال الاستمارة الإلكترونية على أن يكون ضمن الفئة العمرية (9-13) سنة، حيث يطرح نموذج الدراسة المستخدم مجموعة من الأسئلة على الأطفال ويلخص هذا التقرير الإجابات عن هذه الأسئلة.

وتهدف هذه الدراسة إلى تلبية احتياجات الحكومة المحلية من البيانات المرتبطة بالسياسات ذات الأولوية بالرفاه الذاتي وتحديد مصادر سعادة الطفل والاستمرار في توفير نتائج مؤشر الطفولة الجيدة ضمن دورية القياس السنوي، كما تقدم الدراسة فهماً واضحاً ومفيداً لأصحاب المصالح والذي يعزز من مستويات المشاركة والاستفادة من هذه الدراسة، كما تسعى هذه الدراسة إلى إنتاج بيانات عالية الجودة وفقاً للأسس

العلمية وقواعد الممارسات الإحصائية لتوفير البيانات المناسبة بطريقة فعالة وكذلك السماح بدراسة العلاقات بين المتغيرات الاجتماعية وإجراء التحليل الشامل لمجموعة من القضايا وتمكين إجراء استقصاءات تفصيلية لعينات فرعية من العينة الرئيسية عند اللزوم، وتم جمع بيانات الدراسة بمساعدة الكمبيوتر (CAPI) والذي وفر العديد من المزايا الهامة عن الأساليب التقليدية لإجراء المقابلات (القلم والورقة) ومن أهمها تضمين النموذج الإلكتروني (أداة الدراسة) قواعد التحقق التلقائي وسرعة تدفق المعلومات من المنصة الإلكترونية المتاحة للجمهور إلى قاعدة البيانات الرئيسية لدى مركز عجمان للإحصاء.

1.1 أهداف الدراسة

يرتبط السعي إلى تعزيز رفاهية السكان كهدف أساسي لأي مجتمع ارتباطاً وثيقاً بحركة علم النفس الإيجابية، وأن تجربة الحياة الجيدة هي أكثر من مجرد غياب للمؤشرات السلبية وأن مستوى الرفاهية الإيجابية وتوزيعها هي مؤشرات مفيدة للمجتمع ككل، وتهدف الدراسة إلى:

- تطوير وفهم أفضل لمفهوم الرفاه من حيث صلته بالأطفال مع المراعاة الكاملة لوجهات نظر الأطفال أنفسهم.
- وضع مقاييس الرفاه الذاتي للأطفال واستخدامها لتحديد أسباب الاختلافات في الرفاه ومراقبة التغيرات في الرفاه بمرور الوقت.
- قياس مؤشرات الرفاه الذاتي للأطفال في إمارة عجمان.
- استخدام نموذج قياس مناسب للتعرف على جوانب الحياة المؤثرة على سعادة الأطفال بالحياة في إمارة عجمان بأسلوب علمي وموثوق وتمكين تحسينها.
- التعرف على طبيعة استخدام الأطفال لشبكات التواصل الاجتماعي ومدى تعرضهم للتنمر الإلكتروني.
- تمكين صانعي القرار المعنيين من تحديد المجالات ذات الأولوية للتحسين من وجهة نظر الأطفال أنفسهم وتركيز كل الجهود نحو تحسين نوعية الحياة الاجتماعية في إمارة عجمان.

2.1 أسئلة الدراسة

- ما هي نتائج مؤشر الطفولة الجيدة في إمارة عجمان؟
- ماهي العلاقة بين جوانب الحياة المختلفة ورفاه الأطفال؟
- ما مدى استخدام الأطفال لشبكات التواصل الاجتماعي؟
- ما مدى تعرض الأطفال للتنمر الإلكتروني؟

3.1 فرضيات الدراسة

- يؤثر الشعور بالسعادة بمختلف جوانب الحياة (مؤشر الطفولة الجيدة) إيجاباً على الرضا العام للأطفال عن الحياة.

4.1 منهجية الدراسة

لقد تم استخدام المنهج الوصفي والتحليلي لإنجاز الدراسة، وذلك بعد أن تم تصميم أداة الدراسة (نموذج الاستبيان) الذي شمل مؤشر الطفولة الجيدة (سعادة الطفل) ورضا الأطفال العام عن الحياة، و تم إعداد روابط إلكترونية وتوزيعها من خلال الرسائل النصية والبريد الإلكتروني ونشرها عبر وسائل التواصل الاجتماعي للعيينة المستهدفة وتمكين الأطفال وأولياء أمورهم من تسجيل بيانات الأطفال وآرائهم إلكترونياً وتحليلها للوقوف على نتائج قياس الرفاه الذاتي للأطفال.

5.1 عينة الدراسة

تم استهداف عينة ممثلة للأطفال المواطنين وغير المواطنين حيث تم إتاحة مشاركة الأطفال من خلال المنصة الإلكترونية للاستبيان من خلال الروابط المباشرة، مما يعني أن مجموعات الأطفال على اختلاف نوعها سواء الذكور أو الإناث والفئات العمرية أعطيت فرصة متساوية للمشاركة في الدراسة وكذلك تم تقييد إمكانية استكمال الاستبيان للفئة العمرية (9-13 سنة) فقط من المواطنين وغير المواطنين المقيمين في إمارة عجمان الذكور والإناث، وقد تم جمع استجابات 1,543 طفل، لتمثل نتائج مجتمع الأطفال بمستوى عالي من الدقة بهامش خطأ +/- 2.38% عند مستوى ثقة 95%.

6.1 جمع البيانات

تم جمع بيانات الدراسة باستخدام نموذج إلكتروني قابل للوصول من خلال متصفح الإنترنت ومرتبطة بقاعدة بيانات مركزية لتجميع الاستجابات لدى مركز عجمان للإحصاء حيث يقوم الطفل ووالديه بتسجيل إجابته عن أسئلة أداة الدراسة بشكل مباشر وحفظها آنياً.

وقد تم إرسال رسالة نصية أيضاً تتضمن الرابط الإلكتروني الخاص باستمارة استطلاع الرفاه الذاتي - سعادة الطفل وكذلك تم تعميمها على مجموعات الطلاب في مدارس الإمارة وقوائم البريد الإلكتروني لأولياء الأمور، كما تم توفير عدد من موظفي من مركز اتصال عجمان على الرقم 80070 للإجابة عن أية استفسارات وشرح الأسئلة حال ورودها من الأطفال أو أسرهم، كما تم متابعة الاستثمارات المكتملة وضبط جودة عملية جمع البيانات.

7.1 حدود الدراسة

- الحدود المكانية: الإمارات العربية المتحدة – إمارة عجمان – مدينة عجمان.
- الحدود البشرية: شملت الدراسة الأطفال المواطنين وغير المواطنين المقيمين بمدينة عجمان.
- الحدود الزمانية: تم إعداد الدراسة خلال الفترة من فبراير إلى مارس من العام 2023.

8.1 أداة الدراسة

- اعتمدت الدراسة في جمع البيانات والمعلومات الأولية اللازمة لإجراء التحليل الإحصائي على الاستبيان المستخدم في دراسة مؤشر الطفولة الجيدة – منظمة الأطفال – بريطانيا والمكون من الأجزاء التالية:
- 1- الجزء الأول: البيانات الشخصية للطفل وتشمل الجنسية والنوع والعمر.
 - 2- الجزء الثاني: أسئلة ذات اختيار متعدد لقياس مؤشر الطفولة الجيدة كما هي موضحة في الجدول (8.1) أدناه:

جدول رقم (8.1)

مكونات الجزء الثاني

المقياس المستخدم	عدد الأسئلة	المحور
خمس درجات (1 غير موافق بشدة إلى 5 موافق بشدة)	2	رضا الأطفال العام عن الحياة
11 درجة (0 غير سعيد جداً إلى 10 سعيد جداً)	13	سعادة الأطفال بمختلف جوانب الحياة

- 3- الجزء الثالث: أسئلة ذات اختيار متعدد للتعرف واستكشاف طبيعة استخدام شبكات التواصل الاجتماعي ومدى التعرض للتنمر الإلكتروني، وعددها ثمانية أسئلة.
- 4- الجزء الرابع: عبارة عن ثلاثة أسئلة مفتوحة بشأن مقترحات التغيير التي تجعل الطفل أكثر سعادة.

9.1 الأساليب الإحصائية المستخدمة

تم جمع بيانات الاستبيان إلكترونياً من خلال نظام كفاءات للدراسات الذكي والمرتبطة بقاعدة البيانات المركزية حيث يقوم الطفل بتسجيل اجابته، وقد تضمنت برمجة الاستمارة مجموعة من الضوابط وقواعد المطابقة التي تحسن من جودة البيانات المجمعة فيما يتعلق بالتأكد من مناسبة المستجيب والاختيار المتعدد للأسئلة واكتمال الإجابات في الاستمارة الإلكترونية مع إتاحة المتابعة لمدى التقدم في جمع البيانات، وتحليلها مرحلياً لعرض التكرارات والنسب أولاً بأول، ومن ثم يتم استخراج بيانات التحليل النهائي باستخدام برنامجي Excel و SPSS (Statistical Package for Social Sciences).

10.1 المفاهيم والمصطلحات

- الرفاه: يُستخدم مصطلح "الرفاهية" عمومًا في الأدبيات البحثية كمفهوم شامل يتعلق بجودة حياة الناس، كما أنه يمكن التفكير فيه على أنه عملية ديناميكية، تنبثق من الطريقة التي يتفاعل بها الناس مع العالم من حولهم.
- الرفاه الذاتي: هو الحالة الذهنية الإيجابية التي يشعر فيها الشخص بأن الحياة جيدة ككل وأيضاً جوانبها المختلفة، مثل علاقاتهم مع الآخرين، البيئات التي يعيشون فيها وكيف يرون أنفسهم.
- السعادة: عادةً ما تفرق بحوث الرفاهية الذاتية بين الأسئلة التي تسأل الناس عن مدى سعادتهم وتلك التي تسألهم عن مدى سعادتهم بجوانب معينة من حياتهم، أولها يتعلق بوضوح بمزاج الشخص - أي الرفاهية العاطفية، ولكن إذا تم سؤال أحد الأشخاص، على سبيل المثال، عن مدى سعادته بمنطقته المحلية، فلن يفسر ذلك في اللغة الإنجليزية اليومية على أنه سؤال عن مزاجه الحالي، ولكن حول تقييمه (أو رضائه) بهذا الجانب من حياته - أي الرفاه الإدراكي.
- مقاييس الرفاه الذاتي: بشكل عام يمكن أن تكون مقاييس المكون الإدراكي للرفاهية الذاتية من نوعين. أولاً، هناك مقاييس الرضا عن الحياة ككل والتي يشار إليها أيضاً بمؤشرات "خالية من السياق". ثانياً، هناك مقاييس للرضا عن جوانب معينة من الحياة أو "المجالات".
- الرفاه العام: هو تقييم الناس لكيفية سير الحياة بشكل عام، ويتأثر هذا التقييم بكيفية شعورهم تجاه جوانب مختلفة من حياتهم. لذلك، على سبيل المثال، نتوقع أن تجتمع المشاعر الإيجابية حول العائلة والأصدقاء والمدرسة لإحداث مشاعر إيجابية حول الحياة بشكل عام، والمشاعر السلبية حول مجال واحد أو أكثر لتقليل الرفاهية العامة.
- مؤشر الطفولة الجيدة: يتكون مؤشر الطفولة الجيدة من مقاييس خالية من السياق للرضا عن الحياة ككل، ومجموعة من الأسئلة حول المجالات المختلفة. وهو يتألف من استبيان قصير، يمكن للأطفال استكماله، ويستخدم لقياس الرفاه بشكل عام وكذلك لعدد من جوانب من الحياة المختلفة.

الفصل الثاني

الخصائص الديموغرافية للعيينة

يعرض هذه الجزء من الدراسة الخصائص الديموغرافية لتوزيع العينة المكتملة لدراسة الرفاه الذاتي - سعادة الطفل في إمارة عجمان والتي بلغ حجمها 1,543 طفل، وتشمل خصائص النوع والجنسية وعمر الطفل.

يوضح الجدول والشكل رقم (1-2) توزيع مفردات العينة حسب جنسية الطفل، حيث شكل الأطفال المواطنون نسبة 23.8% من إجمالي العينة ويمثل الأطفال غير المواطنين نسبة 76.2% من إجمالي العينة.

جدول رقم (1-2)

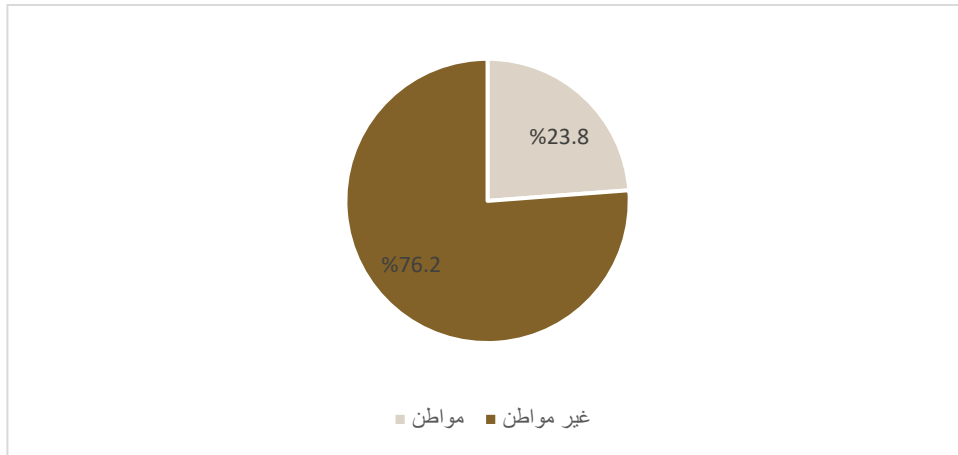
المشاركين بالدراسة حسب الجنسية في إمارة عجمان لعام 2023

النسبة المئوية	العدد	الجنسية
23.8%	367	مواطن
76.2%	1,176	غير مواطن
100%	1,543	المجموع

المصدر: مركز عجمان للإحصاء

شكل رقم (1-2)

المشاركين بالدراسة حسب الجنسية في إمارة عجمان لعام 2023



ويوضح الجدول رقم (2-2) توزيع العينة حسب النوع حيث بلغ عدد الذكور في العينة 803 فرد بنسبة 52.0% فيما بلغت نسبة الإناث 48.0% كما يوضح الشكل (2-2).

جدول رقم (2-2)

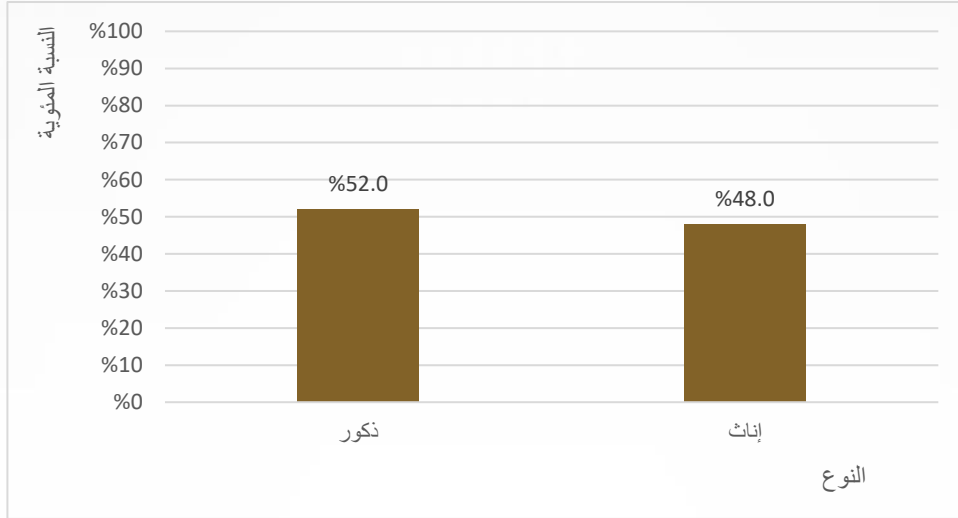
المشاركين بالدراسة حسب النوع في إمارة عجمان لعام 2023

النسبة المئوية	العدد	النوع
52.0%	803	ذكور
48.0%	740	إناث
100%	1,543	المجموع

المصدر: مركز عجمان للإحصاء

جدول رقم (2-2)

المشاركين بالدراسة حسب النوع في إمارة عجمان لعام 2023



ويبين الجدول والشكل رقم (3-2) عينة الدراسة حسب الجنسية والنوع حيث بلغ عدد المواطنين الذكور 200 فرد مقابل 167 من المواطنات الإناث، فيما بلغ عدد غير المواطنين 1,176 بعدد 603 ذكر و573 أنثى.

جدول رقم (3-2)

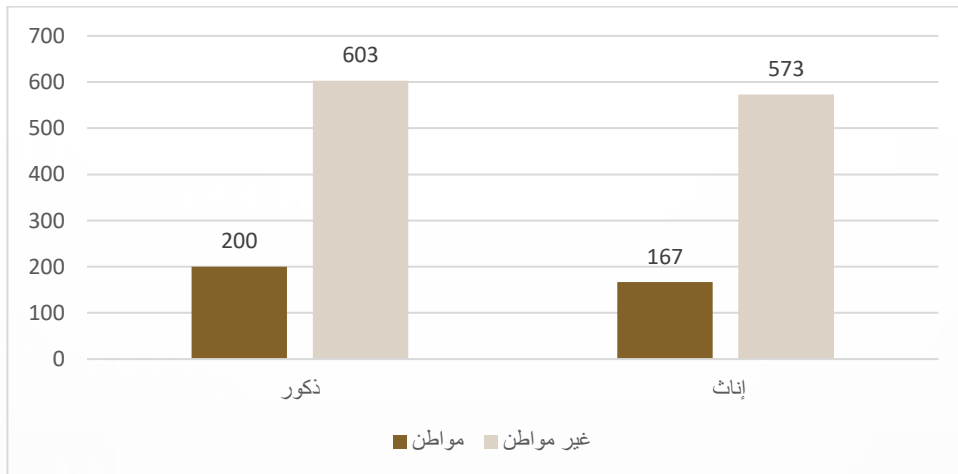
المشاركين بالدراسة حسب الجنسية والنوع في إمارة عجمان لعام 2023

المجموع	النوع		الجنسية
	إناث	ذكور	
367	167	200	مواطن
1,176	573	603	غير مواطن
1,543	740	803	المجموع

المصدر: مركز عجمان للإحصاء

شكل رقم (3-2)

المشاركين بالدراسة حسب الجنسية والنوع في إمارة عجمان لعام 2023



وفي الجدول والشكل رقم (2-4) يظهر توزيع الأطفال المشاركين في الدراسة حسب العمر وكان الأطفال لعمر 9 سنوات الأقل مشاركة بواقع 148 طفل وبنسبة 9.6% من إجمالي العينة، يليهم الأطفال بعمر 12 سنة 307 طفل وبنسبة 19.9% من إجمالي العينة. فقد بلغ عدد المشاركين بعمر 12 سنة 307 طفل. بينما كان الأطفال بعمر 13 سنة كأكثر مشاركة للمواطنين وغير المواطنين بواقع 423 طفل وبنسبة 29.0% من إجمالي العينة.

جدول رقم (2-4)

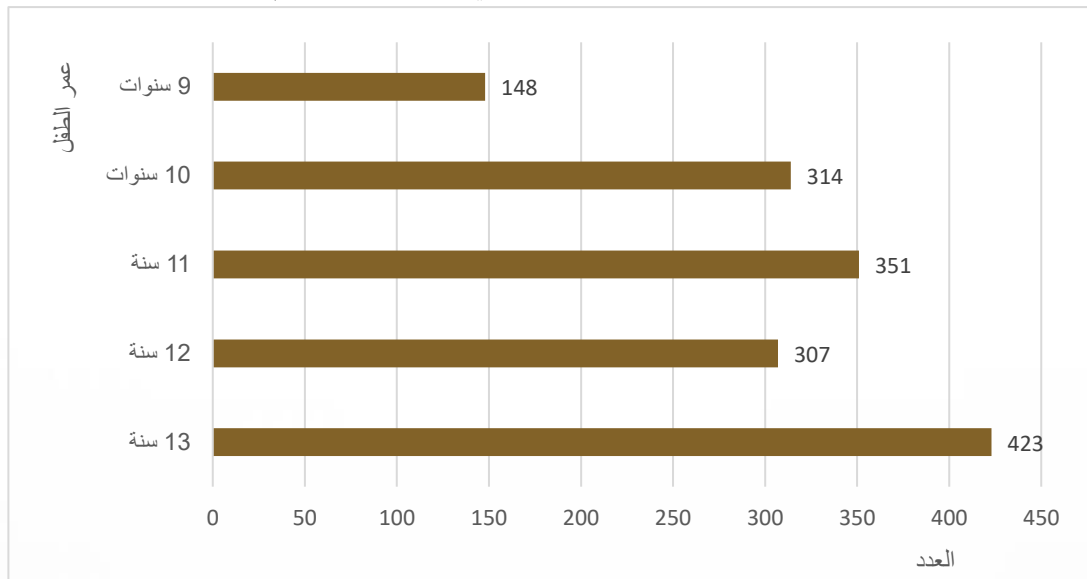
المشاركين بالدراسة حسب الجنسية وعمر الطفل في إمارة عجمان لعام 2023

المجموع	غير مواطن		مواطن		عمر الطفل
	أنثى	ذكر	أنثى	ذكر	
148	62	45	17	24	9 سنوات
314	132	111	24	47	10 سنوات
351	120	152	36	43	11 سنة
307	113	121	50	23	12 سنة
423	146	174	40	63	13 سنة
1,543	573	603	167	200	المجموع

المصدر: مركز عجمان للإحصاء

جدول رقم (2-4)

المشاركين بالدراسة حسب عمر الطفل في إمارة عجمان لعام 2023



الفصل الثالث

تقييم نموذج القياس

أولاً: تحليل الموثوقية

يعتمد القياس على الدقة أو كما نسميه عادةً الموثوقية، موثوقية القياس كرو نباخ ألفا. الغرض من تقييم الموثوقية الداخلية لأداة الدراسة هو اختبار موثوقية العناصر المستخدمة (الفقرات) لقياس كل محور؛ باستخدام اختبار كرو نباخ ألفا. وقد أشارت نتائج الاختبار باستخدام SPSS 22 أن قيم المحاور أعلى (< 0.600) أنها موثوقة لقياس كل محور (Hair et al., 1998). ويعرض الجدول رقم (1-3) نتائج معامل كرو نباخ ألفا لكل محور من محاور أداة الدراسة - الرفاه الذاتي - سعادة الطفل (الرفاه الإدراكي) بين 0.417 و0.931، لمحور الرضا العام عن الحياة والطفولة الجيدة على التوالي؛ العناصر (الفقرات) لكل محور تقيس وتعبر عن المحور نفسه، وبالتالي تم التحقق من الاتساق الداخلي لعناصر القياس.

جدول رقم (1-3)

نتائج اختبار ألفا كرو نباخ 1-

المحور	عدد العناصر (الفقرات)	قيم اختبار كرو نباخ ألفا
الرضا العام عن الحياة	3	0.417
الطفولة الجيدة	13	0.931

وبعد مراجعة فقرات محور الرضا العام للأطفال وحذف الفقرة الأولى منه "أتمنى لو كان لدى نوع مختلف من الحياة" ثم تم إعادة الاختبار وكانت قيم المحاور أعلى (< 600.0) وكانت موثوقة لقياس كل محور (Hair et al., 1998).

يعرض الجدول رقم (2-3) نتائج معامل كرو نباخ ألفا لكل محور من محاور أداة الدراسة - الرفاه الذاتي - سعادة الطفل (الرفاه الإدراكي) بين 0.699 و0.931، والتي هي على مستويات مقبولة؛ العناصر (الفقرات) لكل محور تقيس وتعبر عن المحور نفسه، وبالتالي تم التحقق من الاتساق الداخلي لعناصر القياس.

جدول رقم (2-3)

نتائج اختبار ألفا كرو نباخ 2-

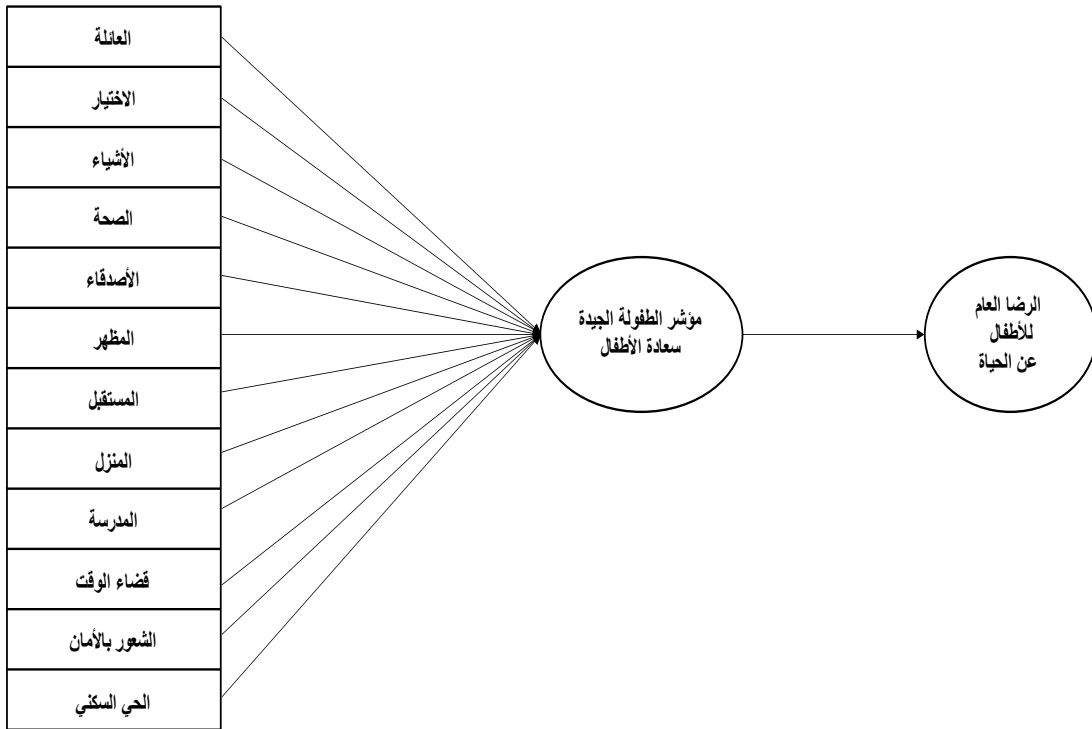
المحور	عدد العناصر (الفقرات)	قيم اختبار كرو نباخ ألفا
الرضا العام عن الحياة	2	0.699
الطفولة الجيدة	13	0.931

ثانياً: تحليل نموذج القياس

1- نمذجة المعادلات البنائية (SEM)

تم قياس البنية الكامنة لمؤشر الطفولة الجيدة-سعادة الأطفال من خلال قياس سعادتهم بمختلف جوانب الحياة (12 جانب) من خلال مجموعة البيانات التي تم جمعها حسب إجابة المستجيبين. ويعرض الشكل رقم (1-3) نموذج القياس للرفاه الذاتي-سعادة الطفل المستخدم في هذه الدراسة. بعد ذلك، تم تنفيذ تحليل نمذجة المعادلة البنائية (SEM) من خلال استخدام برنامج AMOS 22 لاستكشاف العلاقة بين محور الطفولة الجيدة – سعادة الأطفال بحياتهم مع الرضا العام للأطفال عن حياتهم. إن تحليل SEM هي تقنية تحليلية مناسبة لاختبار العلاقة النظرية بين المحاور وعرضها من خلال مخططات المسار (Hox & Bechger، 1999) والتحقق من ملائمة النموذج للقياس.

الشكل رقم (1-3) نموذج القياس للرفاه الذاتي –سعادة الطفل



2- نتائج تحليل ملائمة نموذج القياس

تظهر النتيجة في الجدول (6-3) نتائج تحليل الملاءمة وأشارت إلى أن SRMR هو 0.032 (ممتاز)، GFI هو 0.951 (ممتاز)، NFI هو 0.942 (جيد)، IFI هو 0.951 (ممتاز)، CFI هو 0.951 (ممتاز) وبشكل عام فقد استوفى النموذج معايير الملائمة للقياس.

جدول رقم (6-3) نتائج مؤشرات ملائمة النموذج

Model	SRMR	GFI	AGFI	PGFI
Default model	0.032	0.951	0.934	0.705

Model	NFI Delta1	RFI rho1	IFI Delta2	TLI rho2	CFI
Default model	0.942	0.932	0.951	0.942	0.951

معادلة القياس: الرفاه الذاتي- سعادة الطفل

من الجدول (7-3)، تُظهر تقديرات متغيرات الرفاه الذاتي أن العنصر "سعادة الأطفال بالأشياء التي لديهم" (0.783) أنه العامل الأعلى تأثيراً على محور الطفولة الجيدة- سعادة الأطفال بحياتهم، في حين أن العنصر "لدي ما أريد في الحياة" (0.688) هو العامل الأعلى تأثيراً على محور الرضا العام للأطفال عن حياتهم، كما تجدر الإشارة بأن جميع العناصر كانت ذات دلالة إحصائية عن مستوى ألفا (0.001).

جدول رقم (7-3) تقدير المتغيرات

Variable Estimate	Estimate	Standardized Loading	S.E.	C.R.
الحي السكني → الطفولة الجيدة	1	0.717***		
الشعور بالأمان → الطفولة الجيدة	0.783	0.506***	0.042	18.78
قضاء الوقت → الطفولة الجيدة	0.979	0.736***	0.036	27.408
المدرسة → الطفولة الجيدة	1.099	0.63***	0.047	23.421
المنزل → الطفولة الجيدة	0.984	0.763***	0.035	28.425
المستقبل → الطفولة الجيدة	1.054	0.739***	0.038	27.533
المظهر → الطفولة الجيدة	0.958	0.701***	0.037	26.118
الأصدقاء → الطفولة الجيدة	0.813	0.583***	0.038	21.656
الصحة → الطفولة الجيدة	0.899	0.717***	0.034	26.703
الأشياء → الطفولة الجيدة	1.002	0.783***	0.034	29.193
الاختيار → الطفولة الجيدة	1.029	0.742***	0.037	27.66
العائلة → الطفولة الجيدة	0.875	0.741***	0.032	27.623
أتمنى نوع مختلف من الحياة → الرضا العام عن الحياة	1	0.241***		
لدي حياة جيدة → الرضا العام عن الحياة	1.804	0.642***	0.24	7.521
لدي ما أريد في الحياة → الرضا العام عن الحياة	2.096	0.688***	0.278	7.55

***Significant at alpha 0.001

S.E: Standard Error

C.R: Critical Ratio

(-) No reading

3- تقييم النموذج البنائي (SEM) واختبار الفرضيات

يشير تقييم نموذج الهيكل والفرضية المبينين في الجدول (8-3) للرفاه الذاتي – سعادة الطفل تحقق فرضية الدراسة "يرتبط مؤشر الطفولة الجيدة بشكل إيجابي برضا الأطفال العام عن الحياة" إحصائياً، إن احتمال الحصول على نسبة حرجة كبيرة مثل 7.467 في القيمة المطلقة أقل من 0.001. بعبارة أخرى، يختلف وزن الانحدار لمؤشر الطفولة الجيدة-سعادة الطفل في التنبؤ بالرضا العام عن الحياة بشكل كبير عن الصفر عند المستوى 0.001 (ثنائي الطرف). يؤثر مؤشر الطفولة الجيدة – سعادة الطفل إيجاباً على الرضا العام للأطفال بمقدار (0.684).

جدول رقم (8-3) نتائج مؤشرات ملائمة النموذج

Variable Estimate		Estimate	Standardized Loading	S.E.	C.R.	
الطفولة الجيدة	→	الرضا العام عن الحياة	0.169	.684***	0.023	7.467

***Significant at alpha 0.001

**Significant at alpha 0.01

*Significant at alpha 0.05

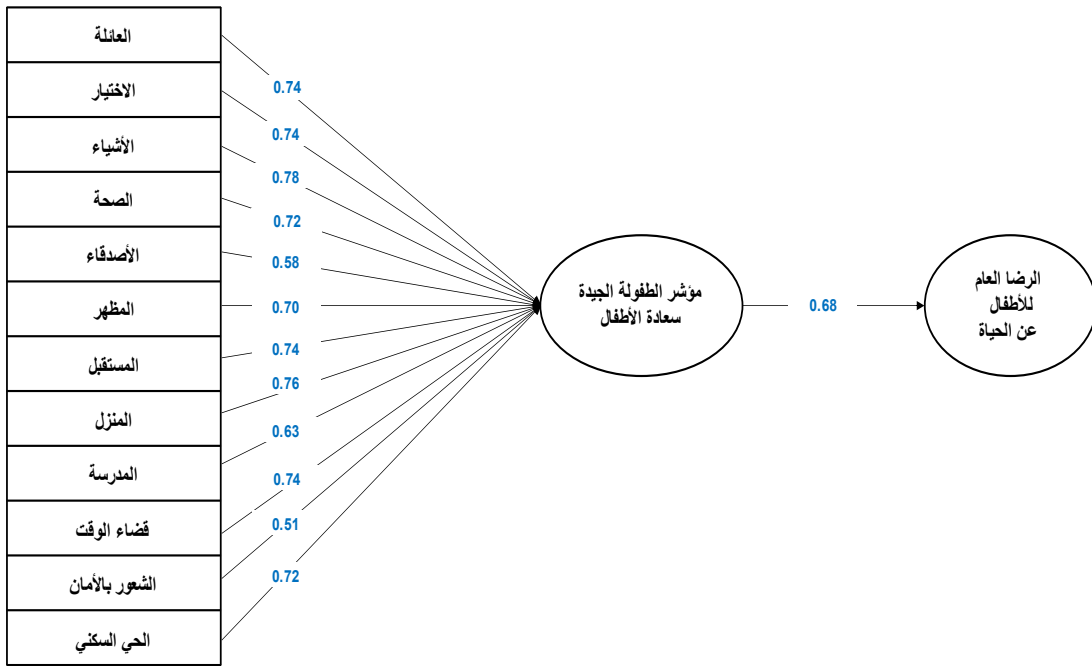
S.E: Standard Error

C.R: Critical Ratio

4- نتائج تحليل المسار والعلاقات بين المتغيرات

ويعرض الشكل رقم (2-3) نتائج تحليل المسار والعلاقات بين المتغيرات لنموذج القياس المستخدم - الرفاه الذاتي - سعادة الطفل

الشكل رقم (2-3) نتائج تحليل المسار والعلاقات بين المتغيرات لنموذج القياس



الفصل الرابع

النتائج

يعرض هذا الفصل نتائج دراسة الرفاه الذاتي - سعادة الطفل في إمارة عجمان، مؤشر الطفولة الجيدة والذي يحتوي على مقياس متعدد العناصر للرضا العام عن الحياة و12 مقياس للسعادة مع جوانب مختلفة من الحياة، ثم يتم استعراض الاختلافات بين مجموعات الأطفال واتجاهات سعادة الطفل.

ويستخدم مصطلح "الرفاهية" عموماً كمفهوم شامل يتعلق بجودة حياة الناس حسب تعريف منظمة الأطفال-بريطانيا، ويمكن أن يشير في الحياة اليومية إلى مجموعة من الأشياء بما في ذلك السعادة أو الصحة الجيدة (عدم المعاناة من الأمراض) أو الحصول على ما يكفي من المال، وليس من الغريب أن ينعكس هذا التنوع أيضاً في طريقة قياس الرفاهية واستخدام مجموعة من المقاييس المختلفة والتي من الممكن أن تركز على الماضي والحاضر والمستقبل، بينما يركز البعض على المقاييس الخارجية أو المؤشرات الاجتماعية المتعلقة بمختلف جوانب الحياة (ما يسمى المقاييس الموضوعية)، مثل الصحة البدنية والتعليم، يجمع الآخرون آراء الناس حول كيفية سير حياتهم (المعروفة باسم "الرفاهية الذاتية").

عادة ما يتم استخدام مزيج من هذه المقاييس (على سبيل المثال من قبل اليونيسف في قياس رفاه الأطفال في بلدان مختلفة) وبواسطة مكتب الإحصاءات في الإحصاء الوطني في المملكة المتحدة في قياس رفاه الأطفال، مع مراعاة دراسة الرفاهية الذاتية للأطفال جنباً إلى جنب مع مجموعة المؤشرات الموضوعية الأخرى حول الأطفال، وعلى سبيل المثال، يتم الجمع بين البيانات المتعلقة بالصحة (مثل عدد الأطفال الذين يعانون من انخفاض الوزن عند الولادة والذين يعانون من زيادة الوزن)، والتمويل الشخصي والتعليم مع معلومات تم الحصول عليها ذاتياً حول الرفاهية الشخصية.

وتركز هذه الدراسة على قياس الرفاه الذاتي للأطفال وإعطاء الأولوية لوجهات نظر الأطفال حول ما يجعل الطفولة جيدة وكيف يرون حياتهم. ويمكن التعرف على مكونات الرفاه الذاتي، الرفاهية العاطفية والرفاهية الإدراكية، بالتمييز بين الأسئلة التي تسأل عن العواطف الإيجابية والسلبية أو كيف يشعر الناس بالسعادة (الرفاهية العاطفية) وتلك التي تسأل عن جودة حياة الناس بشكل عام أو جوانب معينة من حياتهم (الرفاهية الإدراكية ومقاييس الرضا عن الحياة).

ويكون الرضا عن الحياة متشابه في أيام مختلفة من الأسبوع، مما يشير إلى أنه مفهوم مستقر، بينما قد تختلف مشاعر السعادة والحزن (على سبيل المثال، من الممكن أن يكون الأطفال أكثر سعادة في عطلة نهاية الأسبوع) لذلك فإن الاعتماد على مقاييس أكثر استقراراً لرضا الحياة تمكن من فهم كيفية أداء الأطفال على المدى الطويل والاستجابة أفضل لاحتياجاتهم الجماعية.

وفي الجزء الأخير يتم تسليط الضوء على طبيعة ومدى استخدام الأطفال لشبكات التواصل الاجتماعي ومدى تعرضهم للتنمر الإلكتروني.

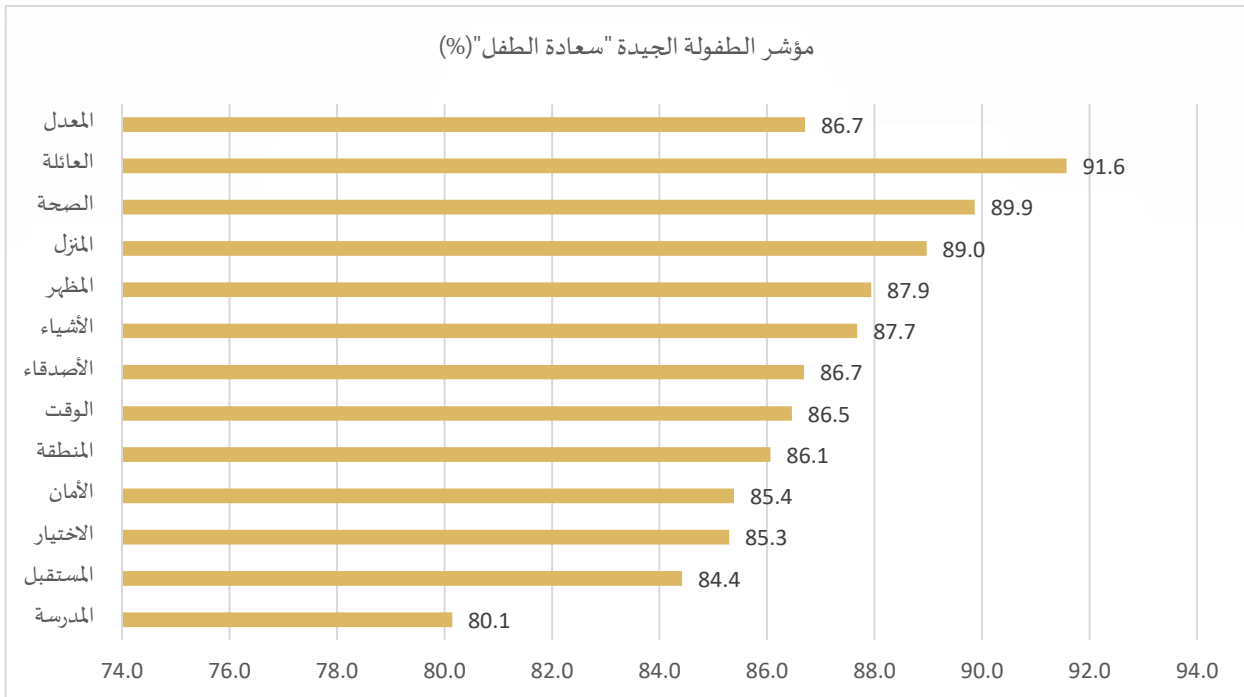
1.4 مؤشر الطفولة الجيدة

يعرض الشكل (1-4) نتائج مؤشر الطفولة الجيدة للعام 2023 لاستطلاع رأي 1,543 طفل تم إجراؤه خلال شهري فبراير ومارس من عام 2023 لكل من جوانب الحياة (عددتها 12)، حيث بلغ معدل سعادة الأطفال بحياتهم 86.7%.

وعبر الأطفال عن مستوى شعورهم بالسعادة لمختلف جوانب الحياة حيث أبرزت النتائج أن الأطفال أكثر سعادة بعلاقتهم مع عائلتهم بنسبة 91.6% وبصحتهم بنسبة 89.9% وبمنازلهم بنسبة 89.0% بينما كان الأطفال أقل سعادة بالمدرسة بنسبة 80.1%.

شكل رقم (1-4)

مؤشر الطفولة الجيدة "سعادة الطفل" في إمارة عجمان لعام 2023



2.4 الرضا العام عن الحياة

إن الرضا العام عن الحياة هو محصلة للرفاه الإدراكي المستخدم حيث طُلب من الأطفال الإجابة على الفقرات التالية:

1- لدي حياة جيدة

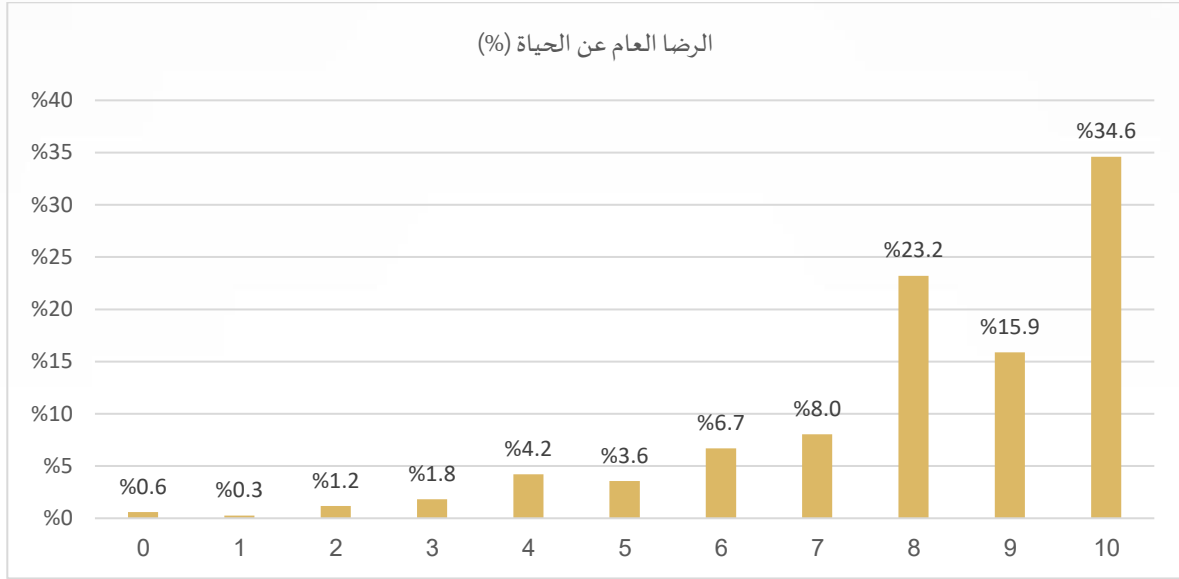
2- لدي ما أريد في الحياة

بالاختيار من مقياس ليكرت الخماسي والمكون من "أوافق بشدة (5)" إلى "لا أوافق بشدة (1)"، وبعد تحليل بيانات المستجيبين حيث تكون النتيجة الإجمالية من مجموع النقاط لإجابات الفقرات الثلاث.

وقد بلغ معدل الرضا العام للأطفال عن الحياة (86.7%)، ويعرض الشكل (2-4) توزيع النقاط النسبي لمقياس الرضا عن الحياة بشكل عام حيث يظهر أن أغلبية الأطفال (92.0%) قد سجلوا 5 نقاط فأكثر على المقياس من 10 نقاط، وأن (8.1%) من الأطفال قد سجلوا مستوى رفاه منخفض 4 درجات أو أقل.

شكل رقم (2-4)

التوزيع النسبي لرضا الأطفال عن الحياة بشكل عام حسب المقياس في إمارة عجمان لعام 2023



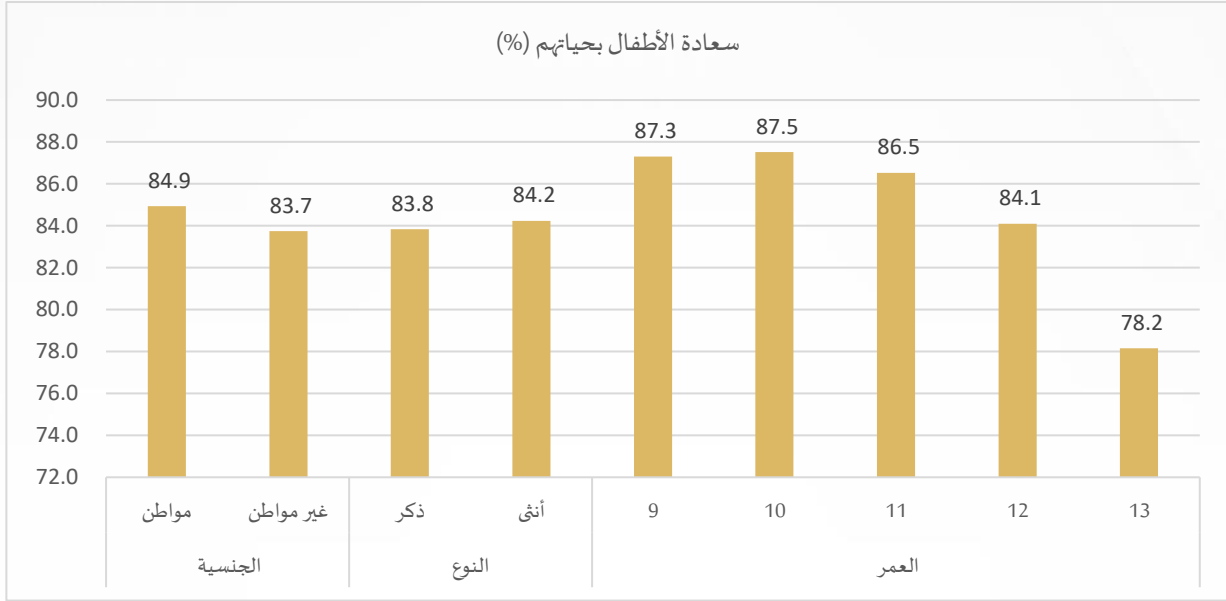
3.4 الاختلافات بين مجموعات الأطفال (التباين والفروقات) في مؤشر الطفولة الجيدة (سعادة الطفل)

يعرض هذا الجزء من الدراسة نتائج مختلف مجموعات الأطفال لبيان وجود تباينات أو فروقات بينها حسب الجنسية والنوع والعمر، حيث سيتم في البداية عرض الفروقات بين مجمل الفئات ثم يتم عرض تفاصيل التباين والفروقات بين مجموعة الأطفال المواطنين وكذلك مجموعة الأطفال غير المواطنين.

أولاً: التباين والفروقات بين مجموعات الأطفال على المستوى الإجمالي حسب الجنسية والنوع والعمر يبين الشكل (3-4) التباين في معدل سعادة الأطفال بحياتهم حيث يتضح أن الأطفال المواطنين هم الأكثر سعادة بنسبة بلغت (84.9%) من الإجمالي بينما بلغت نسبة سعادة الأطفال غير المواطنين (83.7%) من إجمالي الأطفال، تظهر النتائج أن سعادة الأطفال الذكور (83.8%) بينما سعادة الأطفال الإناث بلغت (84.2%)، أما بالنسبة لعمر الطفل يظهر أن الأطفال بعمر 10 سنوات الأكثر سعادة بحياتهم وذلك بنسبة بلغت (87.5%) من الإجمالي بينما الأطفال بعمر 13 سنة هم الأقل سعادة وذلك بنسبة بلغت (78.2%) من الإجمالي.

شكل رقم (3-4)

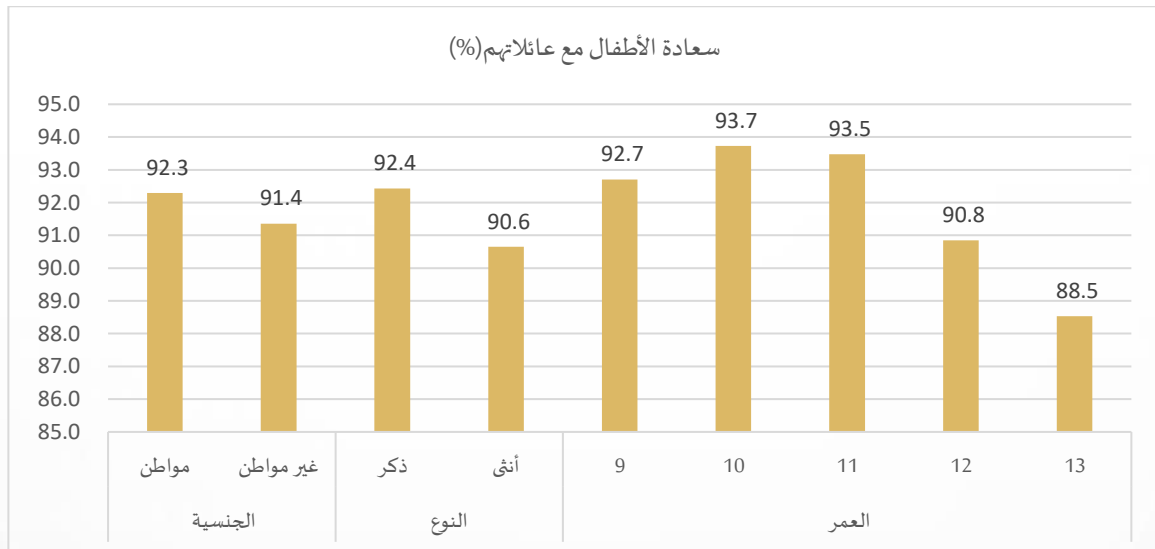
سعادة الأطفال بحياتهم حسب الجنسية والنوع والعمر في إمارة عجمان لعام 2023



يعرض الشكل (4-4) التباين في معدل سعادة الأطفال بعائلاتهم مع عائلاتهم حيث يتضح أن نسبة سعادة الأطفال المواطنين مع عائلاتهم بلغت (92.3%) من الإجمالي بينما الأطفال غير المواطنين بلغت نسبة سعادتهم مع عائلاتهم (91.4%) من الإجمالي، وتبين النتائج أن سعادة الأطفال الذكور مع عائلاتهم أكثر وذلك بنسبة بلغت (92.4%) من الإجمالي بينما بلغت نسبة سعادة الأطفال الإناث مع عائلاتهم (90.6%) من الإجمالي، أما بالنسبة لعمر الطفل يظهر أن الأطفال بعمر 10 و 11 سنوات هم الأكثر سعادة مع العائلة وذلك بنسبة بلغت (93.7%، 93.5% على التوالي)، لوحظ أن الأطفال بعمر 13 سنة هم الأقل سعادة بنسبة (88.5%) من الإجمالي.

شكل رقم (4-4)

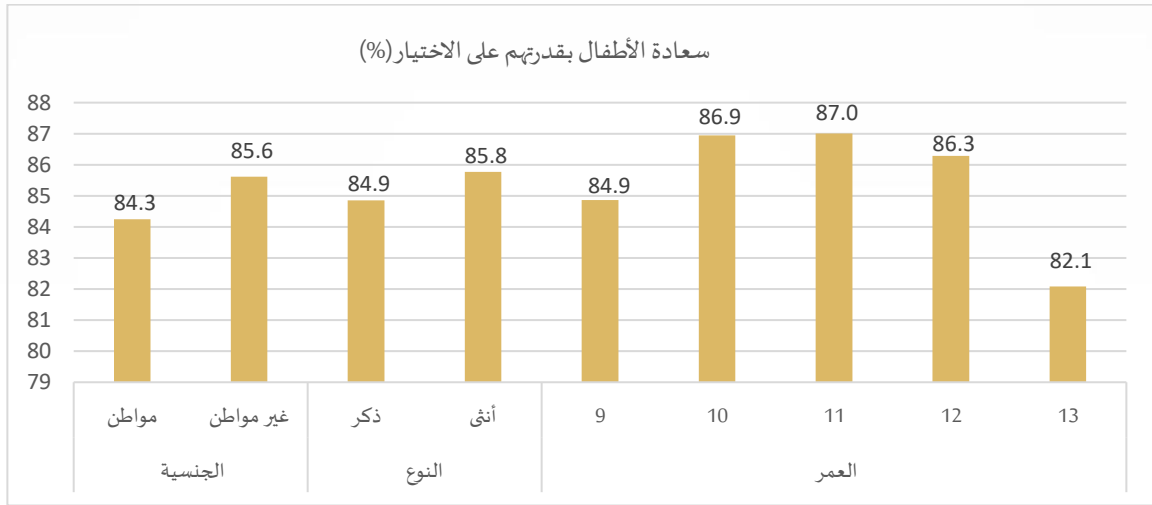
سعادة الأطفال مع عائلاتهم حسب الجنسية والنوع والعمر في إمارة عجمان لعام 2023



يعرض الشكل (4-5) معدل سعادة الأطفال بقدرتهم على الاختيار في الحياة مثل اختيار الطفل للملابس ولونها وكذلك ماذا يريد أن يأكل، حيث يتضح أن الأطفال غير المواطنين الأكثر سعادة (85.6%) من الأطفال المواطنين (84.3%)، وكذلك الأطفال الذكور أقل سعادة بنسبة (84.9%) من الأطفال الإناث (85.8%)، أما بالنسبة لعمر الطفل يظهر أن الأطفال بعمر 11 سنوات هم الأكثر سعادة (87.0%) بقدرتهم على الاختيار بينما الأطفال بعمر 13 سنوات هم الأقل سعادة (82.1%).

شكل رقم (4-5)

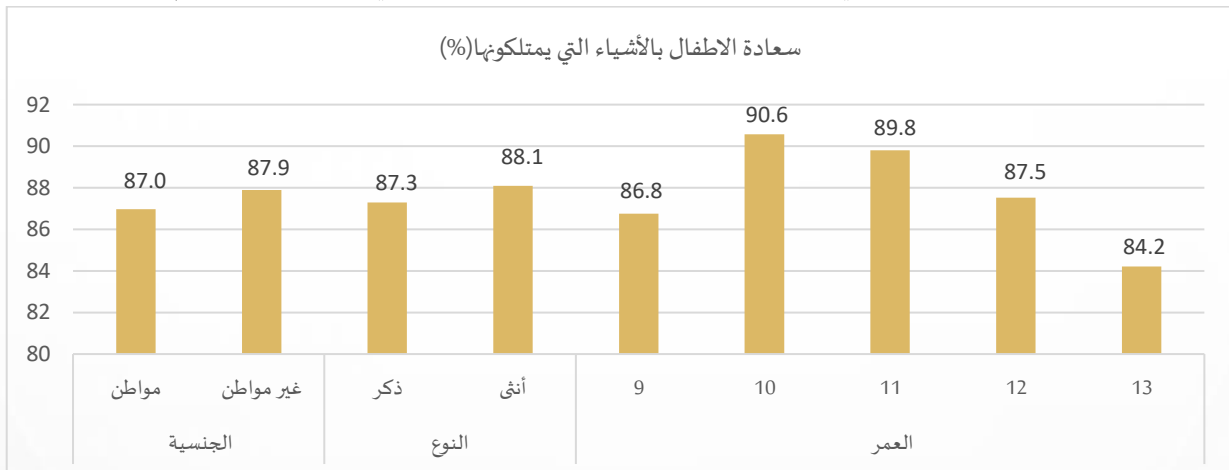
سعادة الأطفال بقدرتهم على الاختيار حسب الجنسية والنوع والعمر في إمارة عجمان لعام 2023



يعرض الشكل (4-6) معدل سعادة الأطفال بالأشياء التي يمتلكونها، حيث يتضح أن الأطفال غير المواطنين الأكثر سعادة (87.9%) من الأطفال المواطنين (87.0%)، تبين النتائج أن الأطفال الإناث أكثر سعادة بنسبة (88.1%) مقارنة مع الأطفال الذكور بنسبة (87.3%)، أما بالنسبة لعمر الطفل يظهر أن الأطفال بعمر 10 سنوات الأكثر سعادة (90.6%) بالأشياء التي يمتلكونها بينما الأطفال بعمر 13 سنة الأقل سعادة (84.2%).

شكل رقم (4-6)

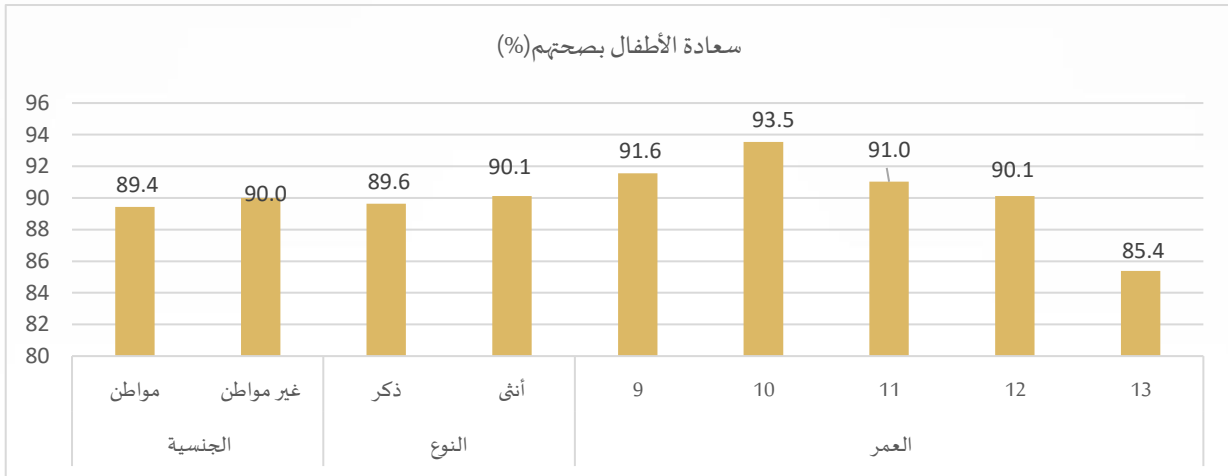
سعادة الأطفال بالأشياء التي يمتلكونها حسب الجنسية والنوع والعمر في إمارة عجمان لعام 2023



يعرض الشكل (4-7) معدل سعادة الأطفال بصحتهم حسب الجنسية والنوع والعمر، حيث يتضح أن الأطفال غير المواطنين الأكثر سعادة بصحتهم بنسبة بلغت (90.0%) مقارنة بالأطفال المواطنين والذين بلغت نسبتهم (89.4%)، تقاربت نسبة السعادة للأطفال الإناث والذكور حيث بلغت (90.1%)، (89.6% على التوالي)، أما بالنسبة لعمر الطفل يظهر أن الأطفال بعمر 10 سنوات هم الأكثر سعادة بصحتهم (93.5%) بينما الأطفال بعمر 13 سنة الأقل سعادة (85.4%).

شكل رقم (4-7)

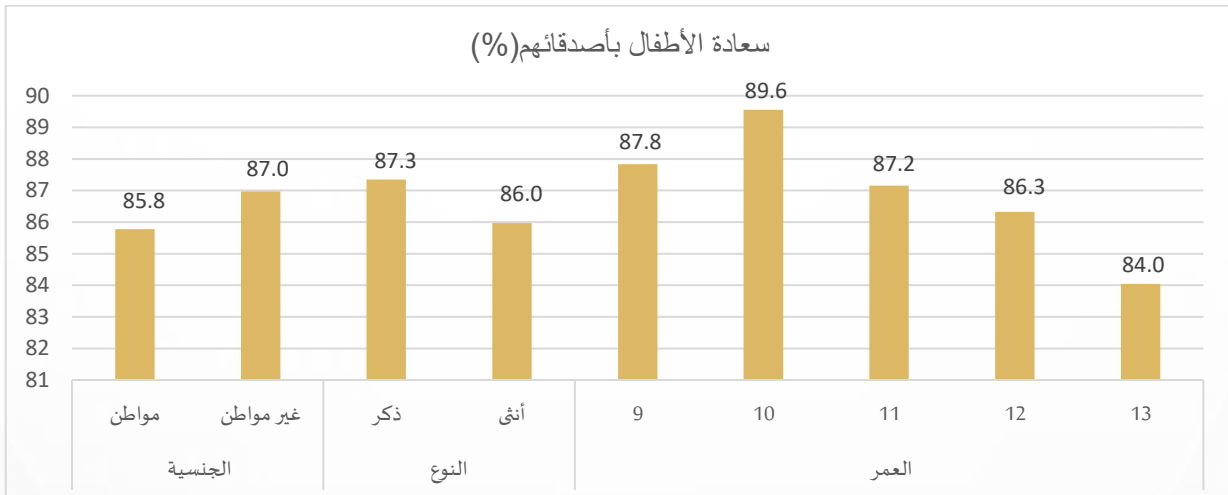
سعادة الأطفال بصحتهم حسب الجنسية والنوع والعمر في إمارة عجمان لعام 2023



يعرض الشكل (4-8) معدل سعادة الأطفال بعلاقتهم مع أصدقائهم، حيث يتضح أن الأطفال غير المواطنين الأكثر سعادة بنسبة (87.0%) من الأطفال المواطنين (85.8%)، وكذلك الأطفال الذكور أكثر سعادة (87.3%) من الأطفال الإناث (86.0%)، أما بالنسبة لعمر الطفل يظهر أن الأطفال بعمر 10 سنوات هم أكثر سعادة (89.6%) بعلاقتهم مع أصدقائهم بينما الأطفال بعمر 13 سنة هم الأقل سعادة (84.0%).

شكل رقم (4-8)

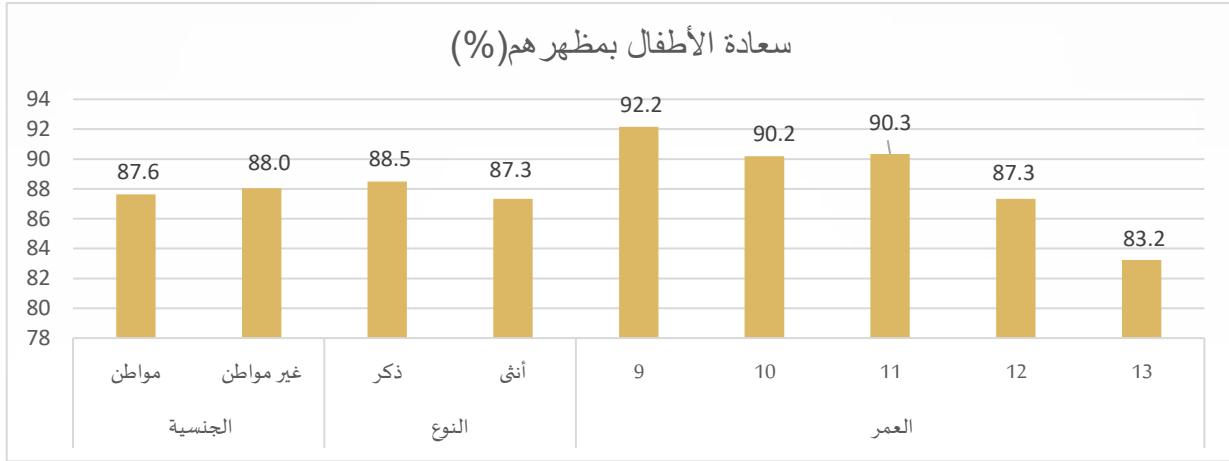
سعادة الأطفال بأصدقائهم حسب الجنسية والنوع والعمر في إمارة عجمان لعام 2023



يعرض الشكل (4-9) معدل سعادة الأطفال بمظهرهم (الشكل الذي يبدو عليه الطفل)، حيث يتضح أن الأطفال الغير مواطنين الأكثر سعادة بنسبة (88.0%) من الأطفال المواطنين (87.6%)، ومن منظور النوع فيظهر الشكل أن الأطفال الذكور أكثر سعادة بمظهرهم بنسبة (88.5%) من الأطفال الإناث (87.3%)، أما بالنسبة لعمر الطفل يظهر أن الأطفال بعمر 9 سنوات الأكثر سعادة بمظهرهم (92.2%) بينما الأطفال بعمر 13 سنة هم الأقل سعادة (83.2%).

شكل رقم (4-9)

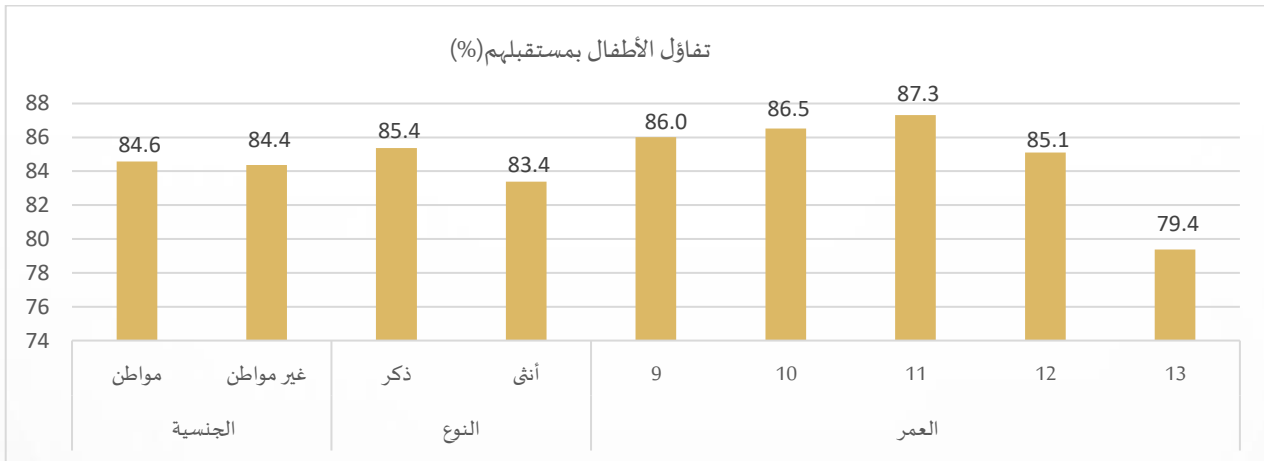
سعادة الأطفال بمظهرهم حسب الجنسية والنوع والعمر في إمارة عجمان لعام 2023



يعرض الشكل (4-10) معدل سعادة الأطفال بمستقبلهم (ما يتوقع الطفل حدوثه لاحقاً في حياته)، حيث يتضح أن تفاعل الأطفال المواطنين أكثر من غير المواطنين بالمستقبل بنسبة بلغت (84.6%)، (84.4%) على التوالي، ومن منظور النوع فيظهر الشكل أن الأطفال الذكور أكثر تفاعلاً بمستقبلهم بنسبة (85.4%) من الأطفال الإناث (83.4%)، أما بالنسبة لعمر الطفل يظهر أن الأطفال بعمر 11 سنة الأكثر سعادة بمستقبلهم (87.3%) بينما الأطفال بعمر 13 سنة هم الأقل سعادة (79.4%).

شكل رقم (4-10)

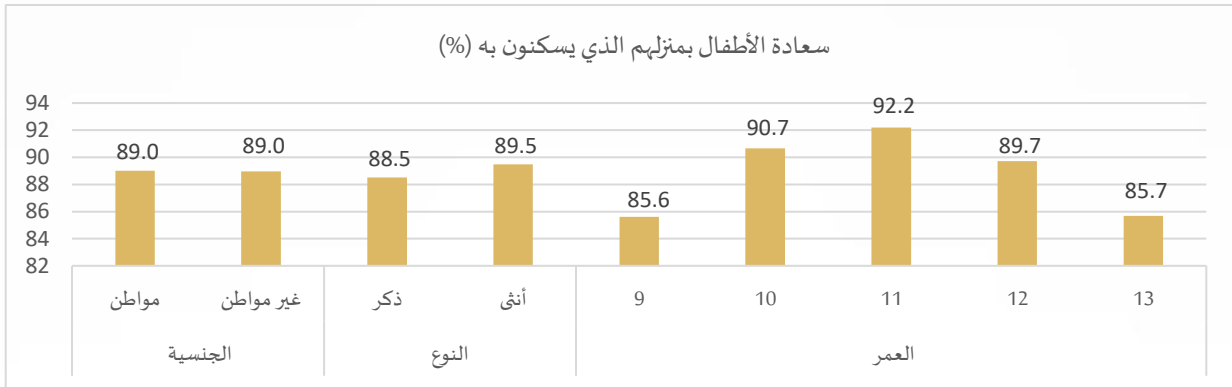
سعادة الأطفال بمستقبلهم حسب الجنسية والنوع والعمر في إمارة عجمان لعام 2023



يعرض الشكل (4-11) معدل سعادة الأطفال بالمنزل الذي يسكنون به (الشقة أو الفيلا أو البيت الذي يعيش به الطفل)، حيث يتضح أن نسبة سعادة الأطفال المواطنين قد تساوت مع غير المواطنين (89.0%)، أما من منظور النوع لوحظ أن الأطفال الذكور أقل سعادة من الإناث بالمنزل وذلك بنسبة (88.5%، 89.5% على التوالي)، أما بالنسبة لعمر الطفل يظهر أن الأطفال بعمر 10 سنوات و11 سنة الأكثر سعادة بمنزلهم (90.7%، 92.2% على التوالي) بينما الأطفال بعمر 9 سنة الأقل سعادة (85.6%).

شكل رقم (4-11)

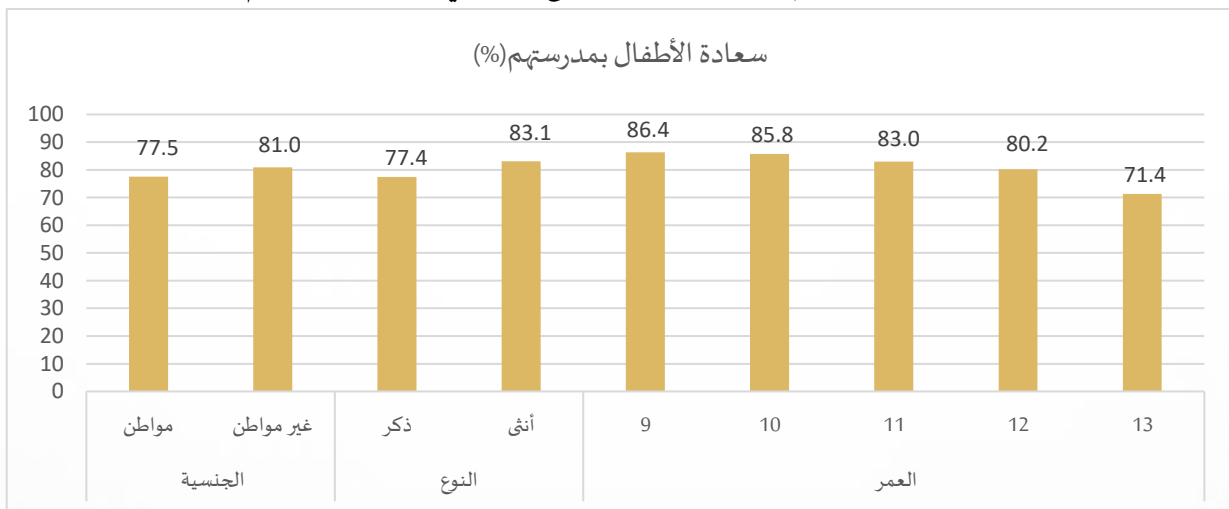
سعادة الأطفال بمنزلهم الذي يسكنون به حسب الجنسية والنوع والعمر في إمارة عجمان لعام 2023



يعرض الشكل (4-12) معدل سعادة الأطفال بالمدرسة التي يذهبون إليها، حيث يتضح أن الأطفال غير المواطنين الأكثر سعادة بنسبة بلغت (81.0%) من إجمالي الأطفال بينما بلغت نسبة الأطفال المواطنين (77.5%)، وكذلك الأطفال الإناث هم أكثر سعادة بنسبة بلغت (83.1%) من إجمالي الأطفال بينما بلغت نسبة الأطفال الذكور (77.4%)، أما بالنسبة لعمر الطفل يظهر أن الأطفال بعمر 9 سنوات هم الأكثر سعادة بمدرستهم (86.4%) بينما الأطفال بعمر 13 سنة الأقل سعادة (71.4%).

شكل رقم (4-12)

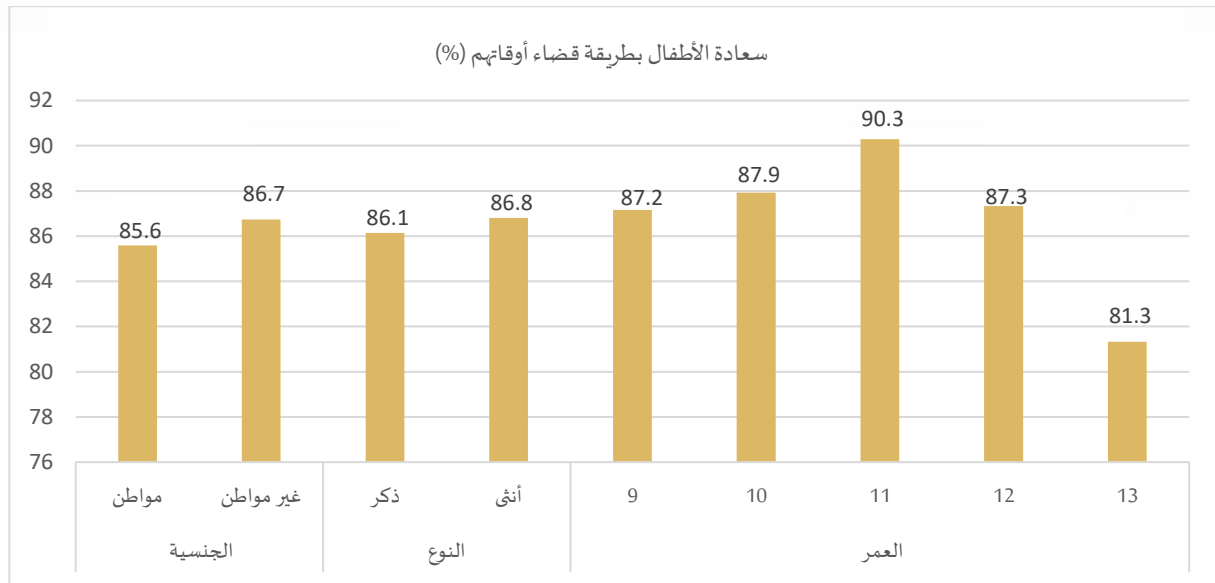
سعادة الأطفال بمدرستهم حسب الجنسية والنوع والعمر في إمارة عجمان لعام 2023



يعرض الشكل (4-13) معدل سعادة الأطفال بطريقة قضاء وقتهم (كيف يمضي الأطفال أوقاتهم بمختلف الأنشطة مثل القراءة واللعب ومشاهدة التلفاز وغيرها وهل تجعلهم سعداء)، حيث يتضح أن الأطفال غير المواطنين هم الأكثر سعادة وذلك بنسبة بلغت (86.7%) من إجمالي الأطفال بينما بلغت نسبة الأطفال المواطنين (85.6%) من الإجمالي، أما من منظور النوع فيلاحظ أن الأطفال الذكور أقل سعادة من الإناث بطريقة قضاء وقتهم وذلك بنسبة (86.1%، 86.8% على التوالي)، أما بالنسبة لعمر الطفل يظهر أن الأطفال بعمر 11 سنة الأكثر سعادة بطريقة قضاء الوقت (90.3%) بينما الأطفال بعمر 13 سنة هم الأقل سعادة (81.3%).

شكل رقم (4-13)

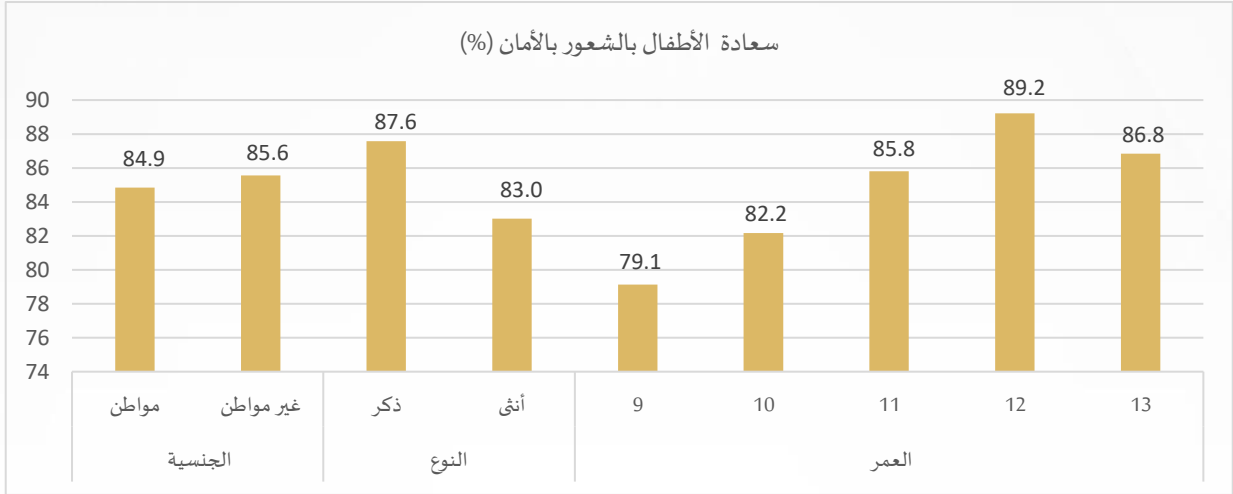
سعادة الأطفال بطريقة قضاء أوقاتهم حسب الجنسية والنوع والعمر في إمارة عجمان لعام 2023



يعرض الشكل (4-14) معدل سعادة الأطفال بالشعور بالأمان، حيث يتضح أن الأطفال غير المواطنين أكثر سعادة (85.6%) من الأطفال المواطنين (84.9%)، وكذلك الأطفال الذكور أكثر سعادة (87.6%) من الأطفال الإناث (83.0%)، أما بالنسبة لعمر الطفل يظهر أن الأطفال بعمر 12 سنة الأكثر شعوراً بالأمان (89.2%) بينما الأطفال بعمر 9 سنة الأقل سعادة (79.1%).

شكل رقم (4-14)

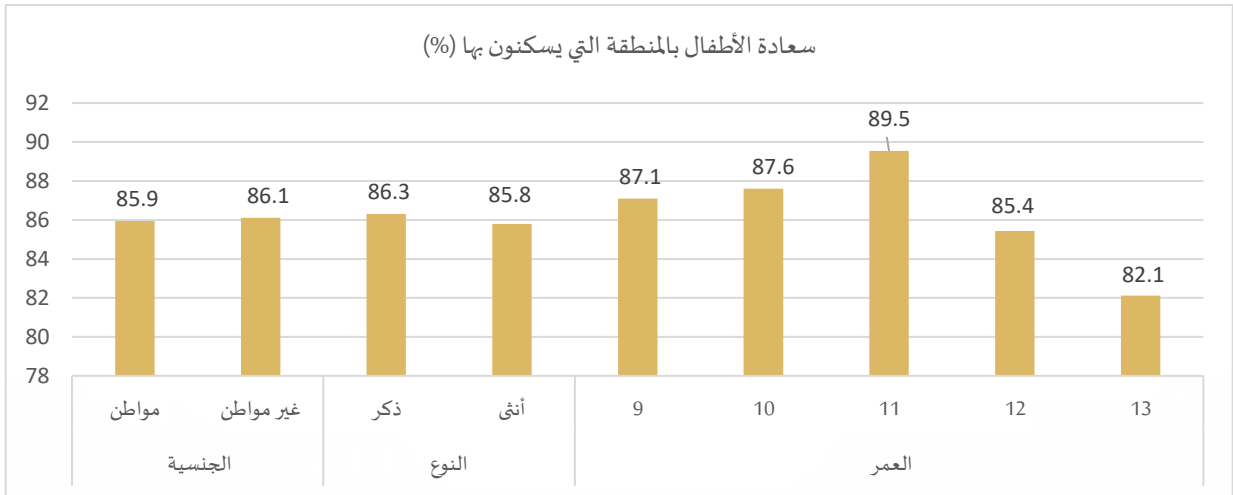
سعادة الأطفال بالشعور بالأمان حسب الجنسية والنوع والعمر في إمارة عجمان لعام 2023



يعرض الشكل (4-15) معدل سعادة الأطفال بالمنطقة التي يسكنون بها (الحي السكني)، حيث يتضح أنه تقارب معدل سعادة الأطفال المواطنين وغير المواطنين وذلك بنسبة بلغت (85.9%، 86.1% على التوالي) من إجمالي الأطفال، وكذلك الأطفال الذكور أكثر سعادة (86.3%) من الأطفال الإناث (85.8%)، أما بالنسبة لعمر الطفل يظهر أن الأطفال بعمر 11 سنة الأكثر سعادة بالحي السكني (89.5%) بينما الأطفال بعمر 13 سنة الأقل سعادة (82.1%).

شكل رقم (4-15)

سعادة الأطفال بالمنطقة التي يسكنون بها حسب الجنسية والنوع والعمر في إمارة عجمان لعام 2023

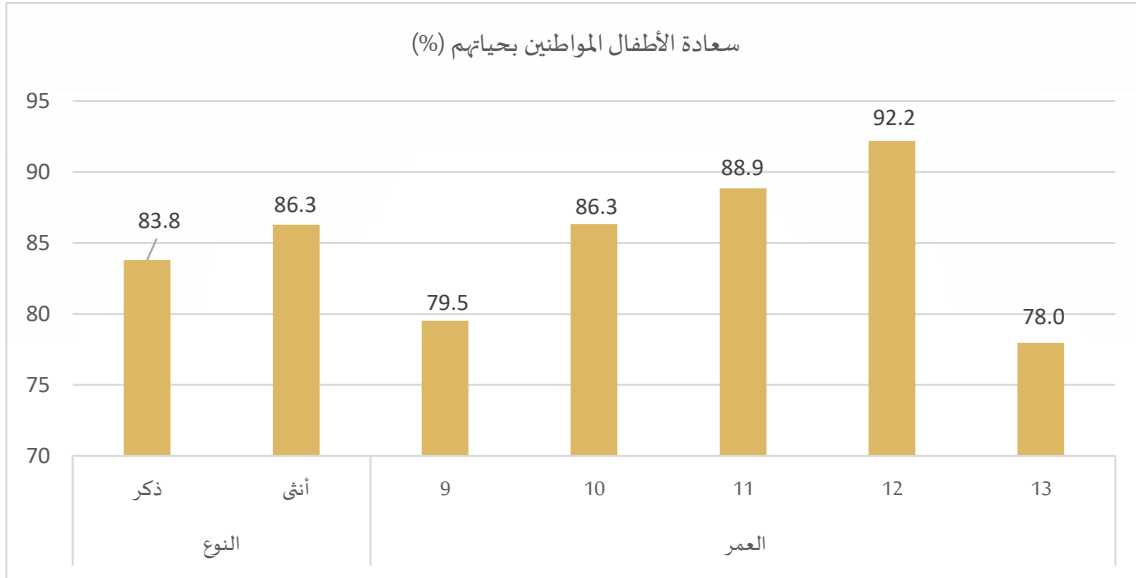


ثانياً: التباين والفروقات بين مجموعة الأطفال المواطنين حسب النوع والعمر

يعرض الشكل (4-16) التباين في معدل سعادة الأطفال المواطنين بحياتهم حيث يتضح أن الأطفال المواطنين الإناث أكثر سعادة (86.3%) من الأطفال المواطنين الذكور (83.8%)، أما بالنسبة لعمر الطفل يظهر أن الأطفال المواطنين بعمر 12 سنة الأكثر سعادة بحياتهم (92.2%) بينما الأطفال بعمر 13 سنة هم الأقل سعادة (78.0%).

شكل رقم (4-16)

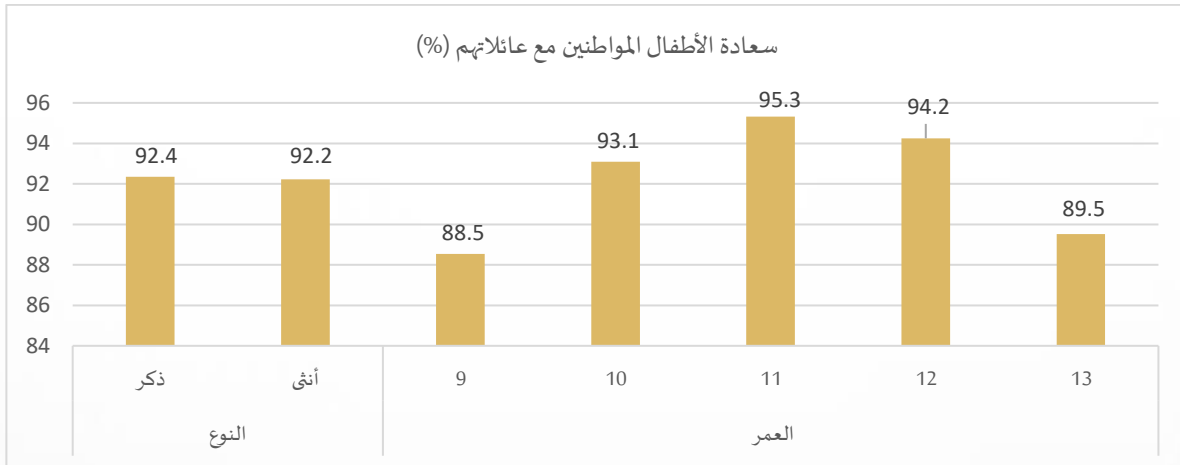
سعادة الأطفال المواطنين بحياتهم حسب النوع والعمر في إمارة عجمان لعام 2023



يعرض الشكل (4-17) التباين في معدل سعادة الأطفال المواطنين بعائلاتهم حيث يتضح أن الأطفال المواطنين الذكور أكثر سعادة (92.4%) من الأطفال المواطنين الإناث (92.2%)، أما بالنسبة لعمر الطفل يظهر أن الأطفال بعمر 11 سنة الأكثر سعادة مع العائلة (95.3%) بينما الأطفال بعمر 9 سنوات الأقل سعادة (88.5%).

شكل رقم (4-17)

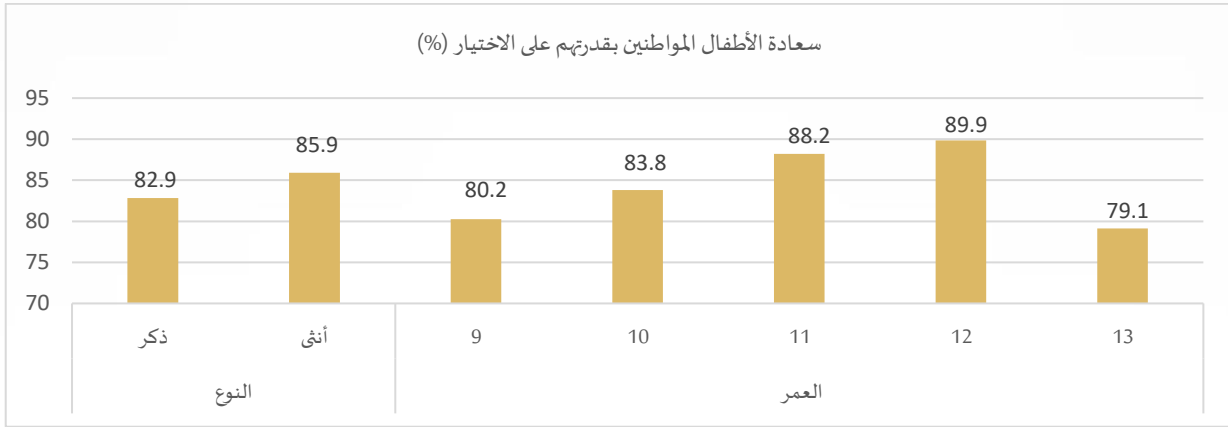
سعادة الأطفال المواطنين مع عائلاتهم حسب النوع والعمر في إمارة عجمان لعام 2023



يعرض الشكل (4-18) معدل سعادة الأطفال المواطنين بقدرتهم على الاختيار في الحياة مثل اختيار الطفل للملابس ولونها وكذلك ماذا يريد أن يأكل، حيث يتضح أن الأطفال المواطنين الإناث أكثر سعادة (85.9%) من الأطفال المواطنين الذكور (82.9%)، أما بالنسبة لعمر الطفل يظهر أن الأطفال المواطنين بعمر 12 و11 سنة الأكثر سعادة بقدرتهم على الاختيار (89.9%، 88.2% على الترتيب) بينما الأطفال بعمر 13 سنة الأقل سعادة (79.1%).

شكل رقم (4-18)

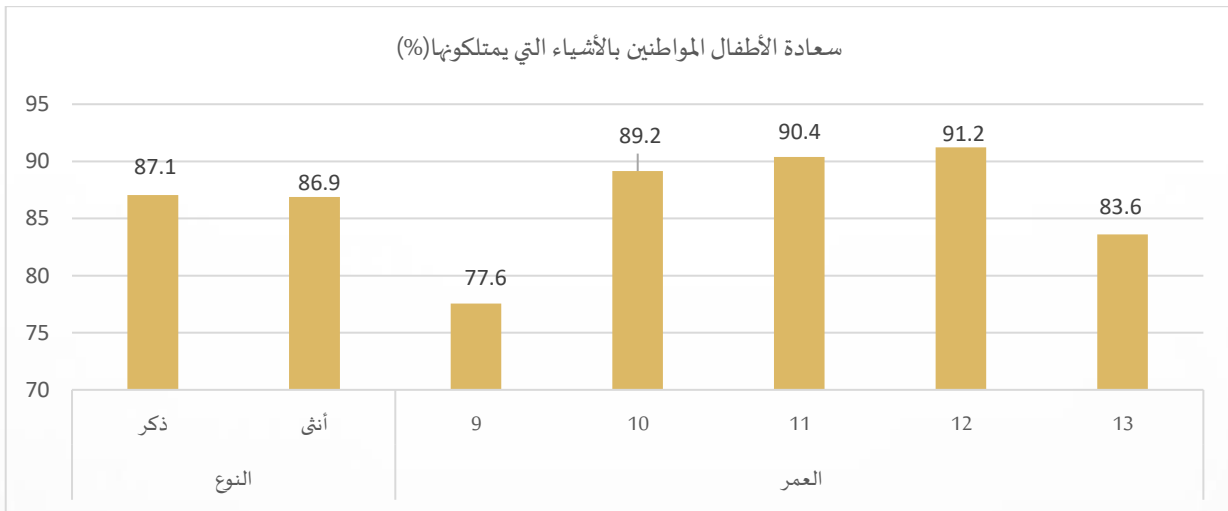
سعادة الأطفال المواطنين بقدرتهم على الاختيار حسب النوع والعمر في إمارة عجمان لعام 2023



يعرض الشكل (4-19) معدل سعادة الأطفال المواطنين بالأشياء التي يمتلكونها، حيث يتضح أن الأطفال المواطنين الذكور أكثر سعادة (87.1%) من الأطفال المواطنين الإناث (86.9%)، أما بالنسبة لعمر الطفل يظهر أن الأطفال المواطنين بعمر 12 الأكثر سعادة (91.2%) بالأشياء التي يمتلكونها بينما الأطفال بعمر 9 سنة الأقل سعادة (77.6%).

شكل رقم (4-19)

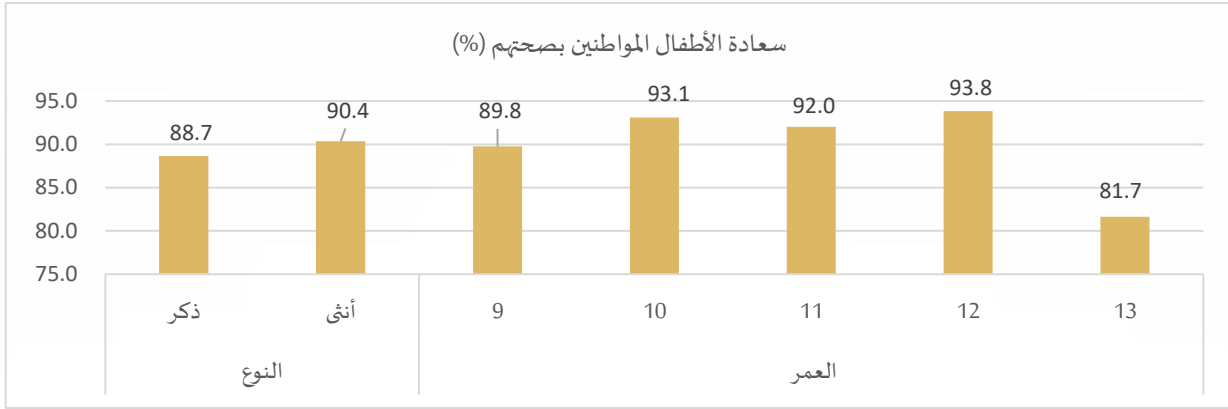
سعادة الأطفال المواطنين بالأشياء التي يمتلكونها حسب النوع والعمر في إمارة عجمان لعام 2023



يعرض الشكل (20-4) معدل سعادة الأطفال المواطنين بصحتهم والفروقات بينها حسب النوع والعمر، حيث يتضح أن الأطفال المواطنين الإناث أكثر سعادة بصحتهم (90.4%) عن الأطفال المواطنين الذكور (88.7%)، أما بالنسبة لعمر الطفل يظهر أن الأطفال المواطنين بعمر 12 سنة الأكثر سعادة (93.8%) بصحتهم عن الأطفال بعمر 9 و10 و11 سنة (89.8%، 93.1%، 92.0% على الترتيب)، بينما الأطفال المواطنين بعمر 13 سنة هم الأقل سعادة بصحتهم (81.7%).

شكل رقم (20-4)

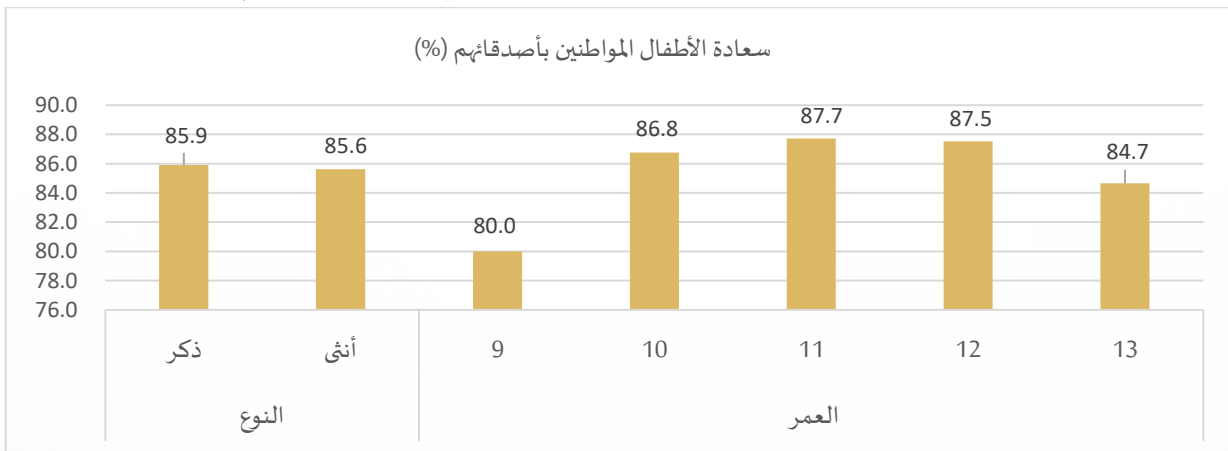
سعادة الأطفال المواطنين بصحتهم حسب النوع والعمر في إمارة عجمان لعام 2023



يعرض الشكل (21-4) معدل سعادة الأطفال المواطنين بعلاقتهم مع أصدقائهم، حيث يتضح أن الأطفال المواطنين الذكور أكثر سعادة (85.9%) عن الأطفال المواطنين الإناث (85.6%)، أما بالنسبة لعمر الطفل يظهر أن الأطفال المواطنين بعمر 11 سنوات الأكثر سعادة (87.7%) بعلاقتهم مع أصدقائهم بينما الأطفال المواطنين بعمر 9 سنوات الأقل سعادة (80.0%).

شكل رقم (21-4)

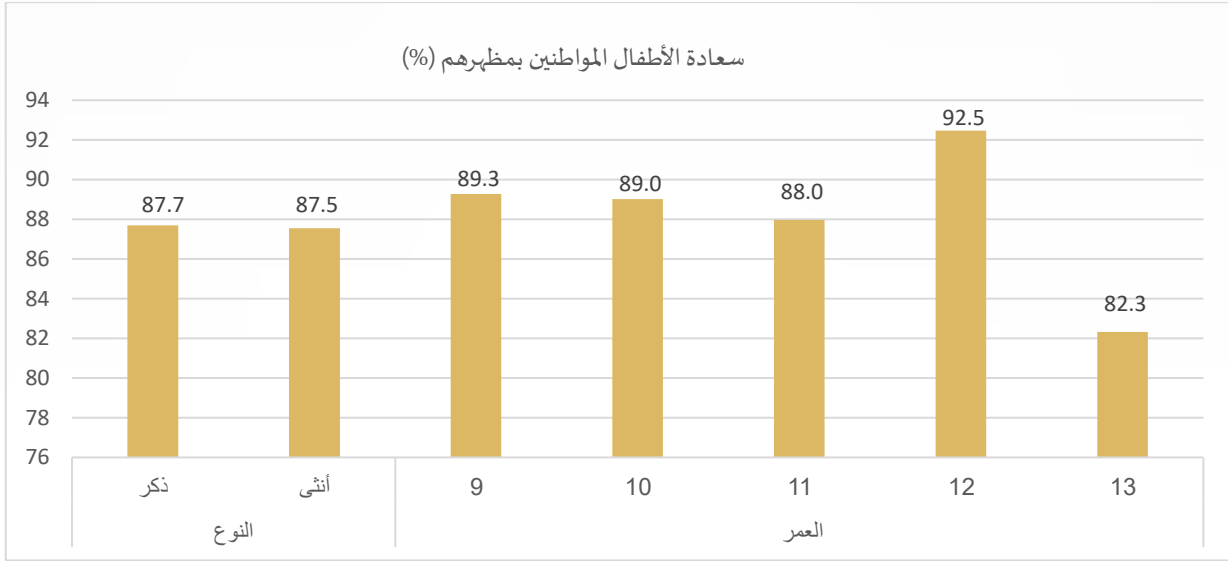
سعادة الأطفال المواطنين بأصدقائهم حسب النوع والعمر في إمارة عجمان لعام 2023



يعرض الشكل (4-22) معدل سعادة الأطفال المواطنين بمظهرهم (الشكل الذي يبدو عليه الطفل)، حيث يتضح أنه تقاربت نسبة الأطفال المواطنين الذكور والإناث حيث بلغت (87.7%، 87.5% على التوالي). أما بالنسبة لعمر الطفل يظهر أن الأطفال بعمر 12 سنوات الأكثر سعادة بمظهرهم (92.5%) بينما الأطفال بعمر 13 سنة الأقل سعادة (82.3%).

شكل رقم (4-22)

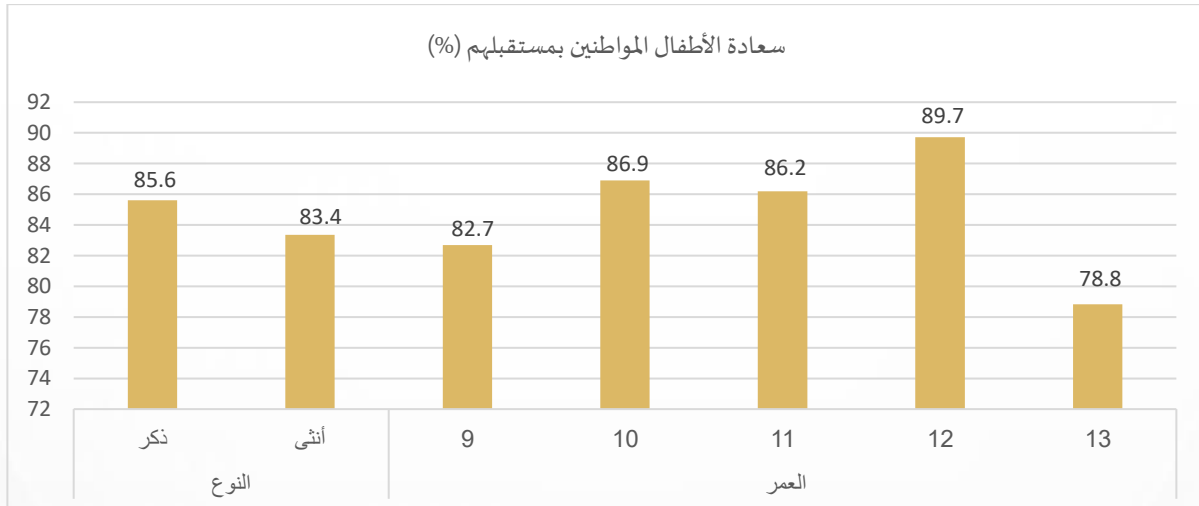
سعادة الأطفال المواطنين بمظهرهم حسب النوع والعمر في إمارة عجمان لعام 2023



يعرض الشكل (4-23) معدل سعادة الأطفال المواطنين بمستقبلهم (ما يتوقع الطفل حدوثه لاحقاً في حياته)، حيث يتضح أن الأطفال المواطنين الذكور أكثر تفاعلاً بمستقبلهم (85.6%) من الأطفال الإناث المواطنين (83.4%)، أما بالنسبة لعمر الطفل يظهر أن الأطفال المواطنين بعمر 12 سنوات أكثر تفاعلاً بمستقبلهم (89.7%) بينما الأطفال بعمر 13 سنوات الأقل تفاعلاً (78.8%).

شكل رقم (4-23)

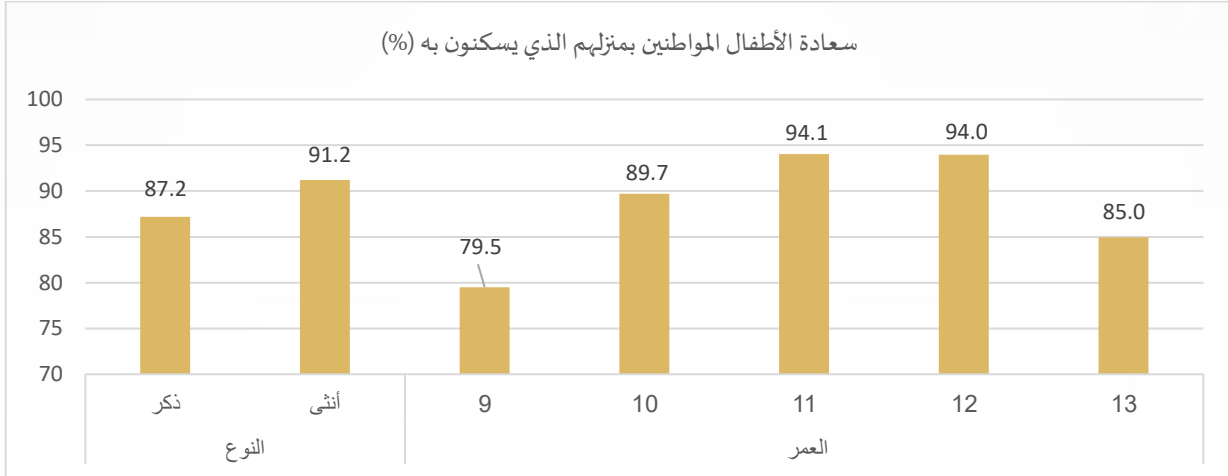
سعادة الأطفال المواطنين بمستقبلهم حسب النوع والعمر في إمارة عجمان لعام 2023



يعرض الشكل (24-4) معدل سعادة الأطفال المواطنين بالمنزل الذي يسكنون به (الشقة أو الفيلا أو البيت الذي يعيش به الطفل)، حيث يتضح أن الأطفال المواطنين الإناث أكثر سعادة (91.2%) من الأطفال المواطنين الذكور (87.2%)، أما بالنسبة لعمر الطفل يظهر أن الأطفال المواطنين بعمر 11 سنة الأكثر سعادة بمنزلهم (94.1%) بينما الأطفال بعمر 9 سنوات الأقل سعادة (79.5%).

شكل رقم (24-4)

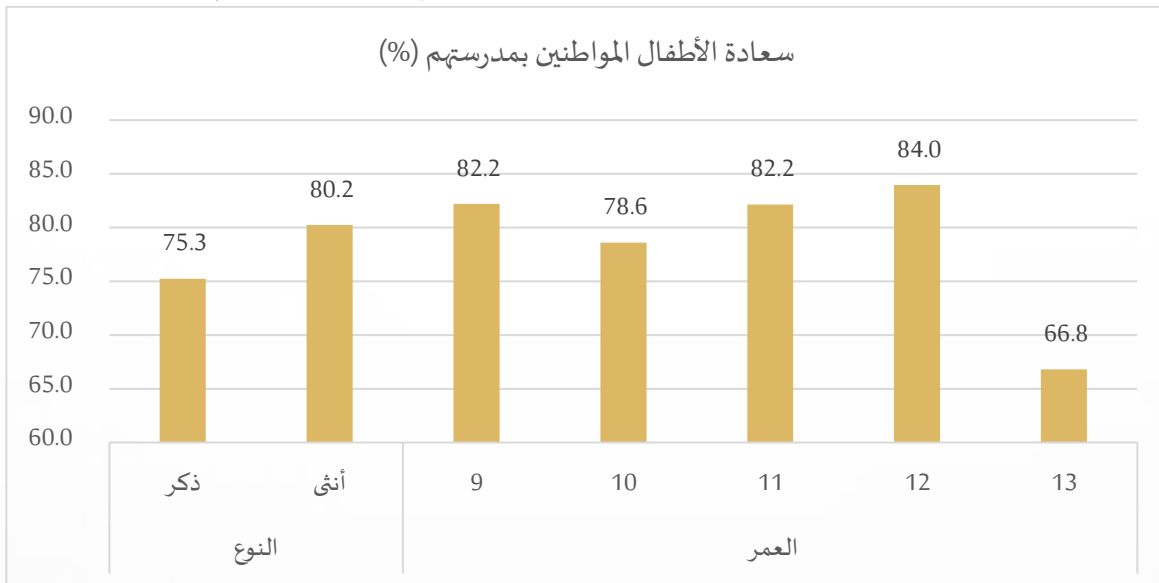
سعادة الأطفال المواطنين بمنزلهم الذي يسكنون به حسب النوع والعمر في إمارة عجمان لعام 2023



يعرض الشكل (25-4) معدل سعادة الأطفال المواطنين بالمدرسة التي يذهبون إليها، حيث يتضح أن الأطفال المواطنين الإناث أكثر سعادة (80.2%) من الأطفال المواطنين الذكور (75.3%)، أما بالنسبة لعمر الطفل يظهر أن الأطفال المواطنين بعمر 12 سنة الأكثر سعادة بمدرستهم (84.0%) بينما الأطفال بعمر 13 سنة الأقل سعادة (66.8%).

شكل رقم (25-4)

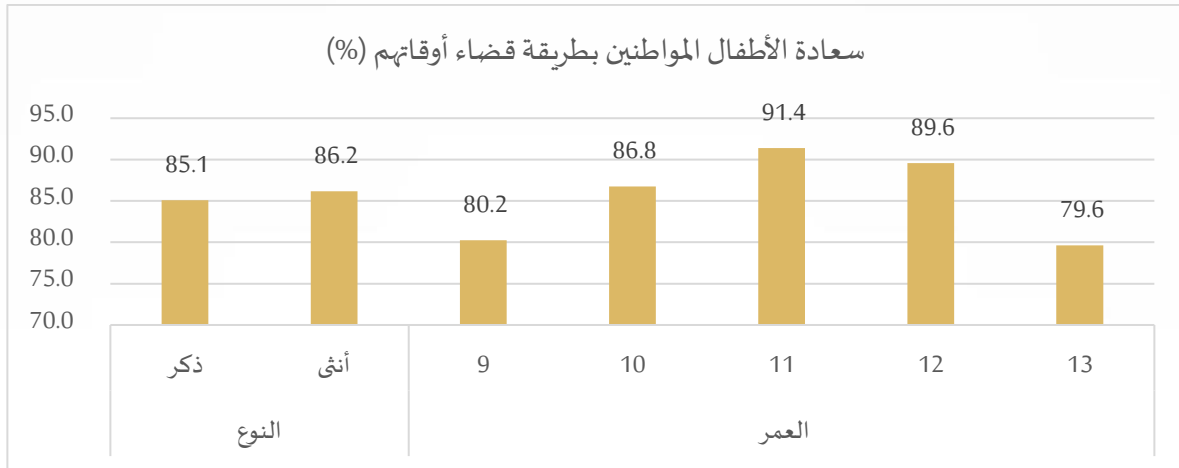
سعادة الأطفال المواطنين بمدرستهم حسب النوع والعمر في إمارة عجمان لعام 2023



يعرض الشكل (4-26) معدل سعادة الأطفال المواطنين بطريقة قضاء وقتهم (كيف يمضي الأطفال أوقاتهم بمختلف الأنشطة مثل القراءة واللعب ومشاهدة التلفاز وغيرها وهل تجعلهم سعداء)، حيث يتضح أن الأطفال المواطنين الإناث أكثر سعادة (86.2%) من الأطفال المواطنين الذكور (85.1%)، أما بالنسبة لأعمار الأطفال يظهر أن الأطفال المواطنين بعمر 11 سنة الأكثر سعادة بطريقة قضاء الوقت (91.4%) بينما الأطفال بعمر 13 سنة الأقل سعادة (79.6%).

شكل رقم (4-26)

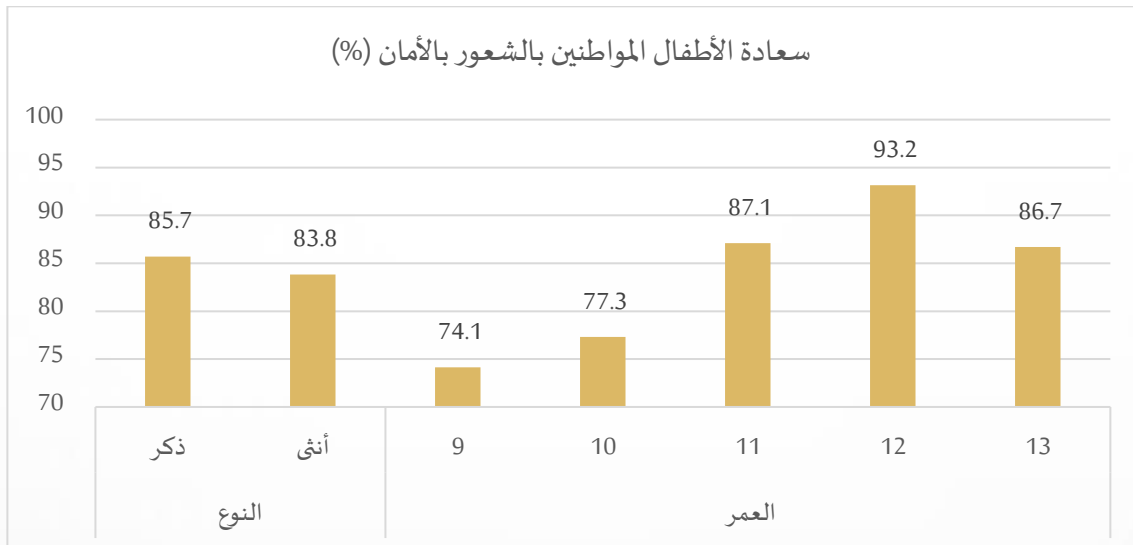
سعادة الأطفال المواطنين بطريقة قضاء أوقاتهم حسب النوع والعمر في إمارة عجمان لعام 2023



يعرض الشكل (4-27) معدل سعادة الأطفال المواطنين بالشعور بالأمان، حيث يتضح أن الأطفال المواطنين الذكور أكثر سعادة (85.7%) من الأطفال المواطنين الإناث (83.8%)، أما بالنسبة لعمر الطفل يظهر أن الأطفال المواطنين بعمر 12 سنة الأكثر سعادة بالشعور بالأمان (93.2%) بينما الأطفال بعمر 9 سنوات الأقل سعادة (74.1%).

شكل رقم (4-27)

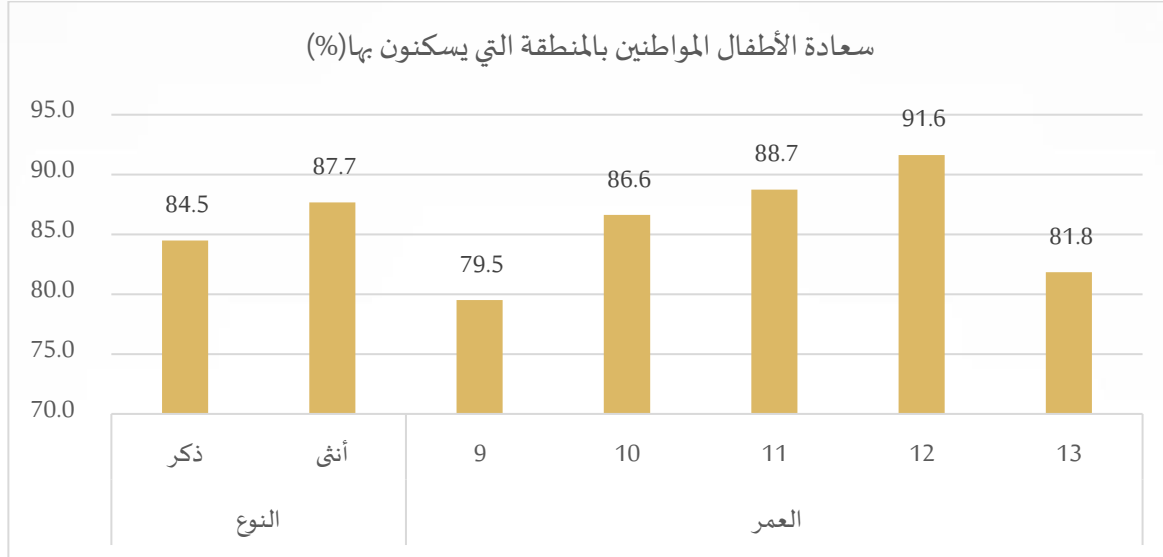
سعادة الأطفال المواطنين بالشعور بالأمان حسب النوع والعمر في إمارة عجمان لعام 2023



يعرض الشكل (4-28) معدل سعادة الأطفال المواطنين بالمنطقة التي يسكنون به (الحي السكني)، حيث بلغت نسبة سعادة الأطفال المواطنين الذكور والإناث (84.5%، 87.7%) على التوالي، أما بالنسبة لعمر الطفل يظهر أن الأطفال بعمر 11 و12 سنة الأكثر سعادة بالحي السكني (88.7%، 91.6%) على التوالي بينما الأطفال بعمر 9 سنوات الأقل سعادة (79.5%).

شكل رقم (4-28)

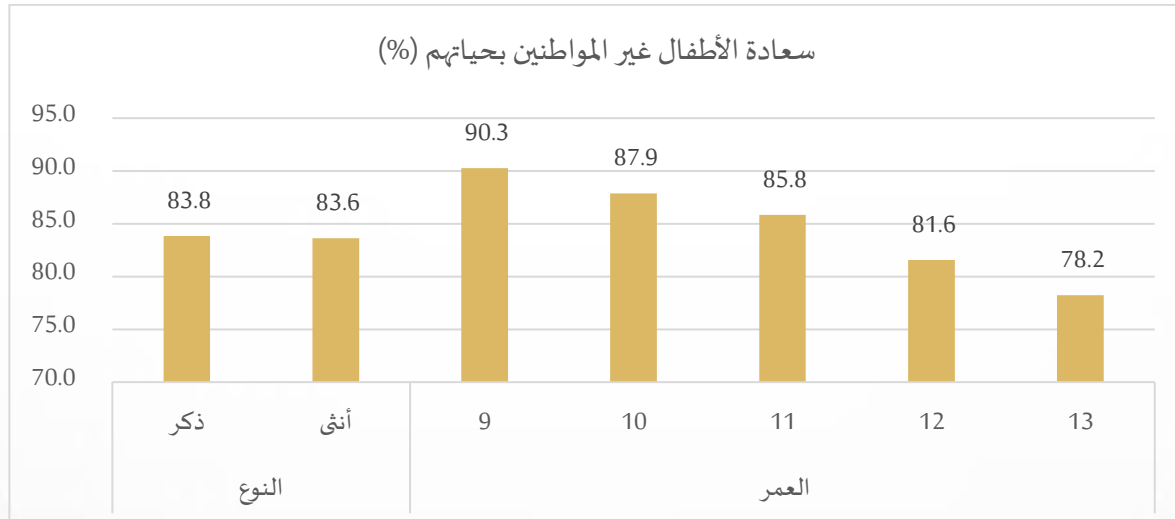
سعادة الأطفال المواطنين بالمنطقة التي يسكنون بها حسب النوع والعمر في إمارة عجمان لعام 2023



ثالثاً: التباين والفروقات بين مجموعة الأطفال غير المواطنين حسب النوع والعمر يعرض الشكل (4-29) التباين في معدل سعادة الأطفال غير المواطنين بحياتهم حيث يتضح أن الأطفال غير المواطنين الذكور أكثر سعادة (83.8%) عن الأطفال غير المواطنين الإناث (83.6%)، أما بالنسبة لعمر الطفل يظهر أن الأطفال غير المواطنين بعمر 9 سنوات الأكثر سعادة بحياتهم (90.3%) بينما الأطفال بعمر 13 سنة الأقل سعادة (78.2%).

شكل رقم (4-29)

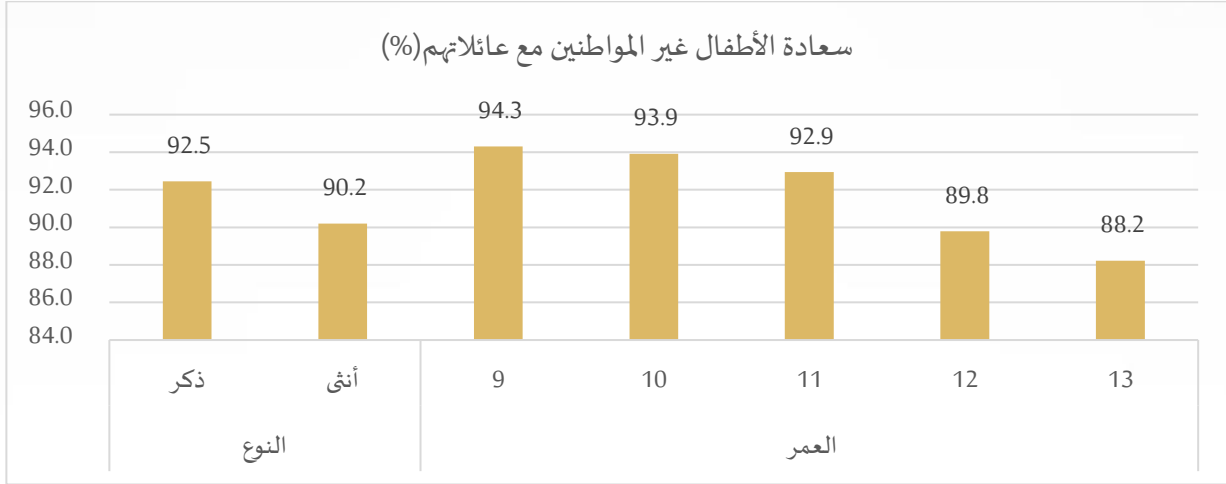
سعادة الأطفال غير المواطنين بحياتهم حسب النوع والعمر في إمارة عجمان لعام 2023



يعرض الشكل (4-30) التباين في معدل سعادة الأطفال غير المواطنين بعلاقتهم مع عائلتهم حيث يتضح أن الأطفال غير المواطنين الذكور أكثر سعادة (92.5%) عن الأطفال غير المواطنين الإناث (90.2%)، أما بالنسبة لعمر الطفل يظهر أن الأطفال بعمر 9 سنوات الأكثر سعادة مع العائلة (94.3%) بينما الأطفال بعمر 13 سنة الأقل سعادة (88.2%).

شكل رقم (4-30)

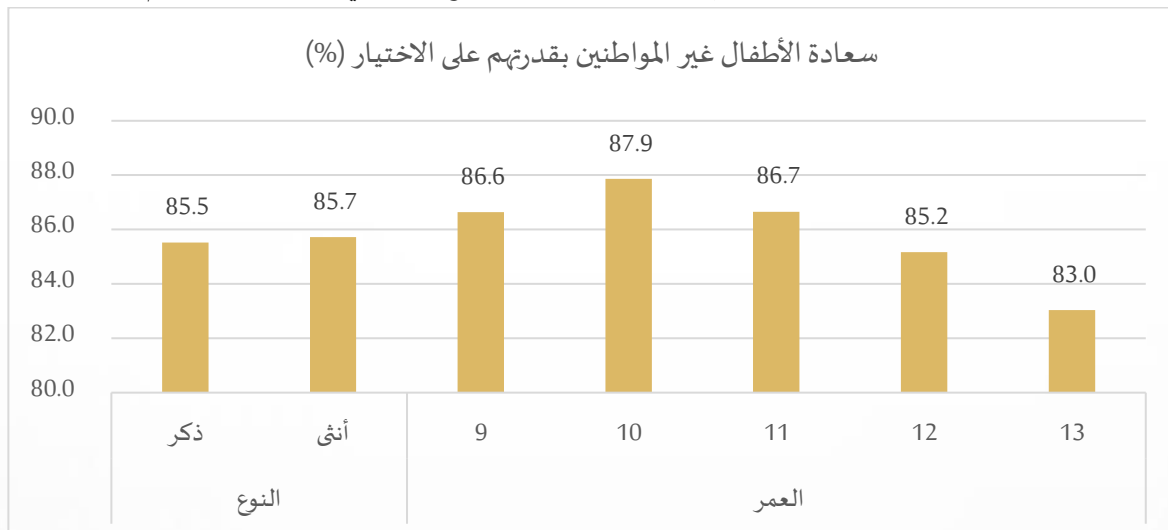
سعادة الأطفال غير المواطنين مع عائلتهم حسب النوع والعمر في إمارة عجمان لعام 2023



يعرض الشكل (4-31) معدل سعادة الأطفال غير المواطنين بقدرتهم على الاختيار في الحياة مثل اختيار الطفل للملابس ولونها وكذلك ماذا يريد أن يأكل، حيث يتضح أن الأطفال غير المواطنين الذكور أقل سعادة (85.5%) من الأطفال غير المواطنين الإناث (85.7%)، أما بالنسبة لعمر الطفل يظهر أن الأطفال بعمر 10 سنوات الأكثر سعادة (87.9%) بقدرتهم على الاختيار بينما الأطفال بعمر 13 سنة الأقل سعادة (83.0%).

شكل رقم (4-31)

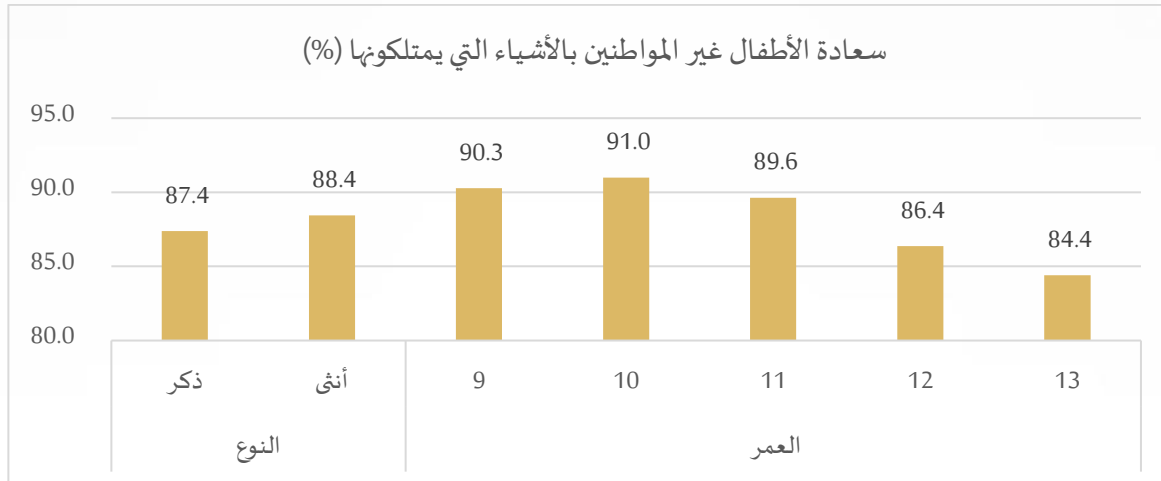
سعادة الأطفال غير المواطنين بقدرتهم على الاختيار حسب النوع والعمر في إمارة عجمان لعام 2023



يعرض الشكل (4-32) معدل سعادة الأطفال غير المواطنين بالأشياء التي يمتلكونها، حيث يتضح أن الأطفال غير المواطنين الإناث أكثر سعادة (88.4%) من الأطفال غير المواطنين الذكور (87.4%)، أما بالنسبة لعمر الطفل يظهر أن الأطفال بعمر 10 سنوات الأكثر سعادة (91.0%) بالأشياء التي يمتلكونها بينما الأطفال بعمر 13 سنة الأقل سعادة (84.4%).

شكل رقم (4-32)

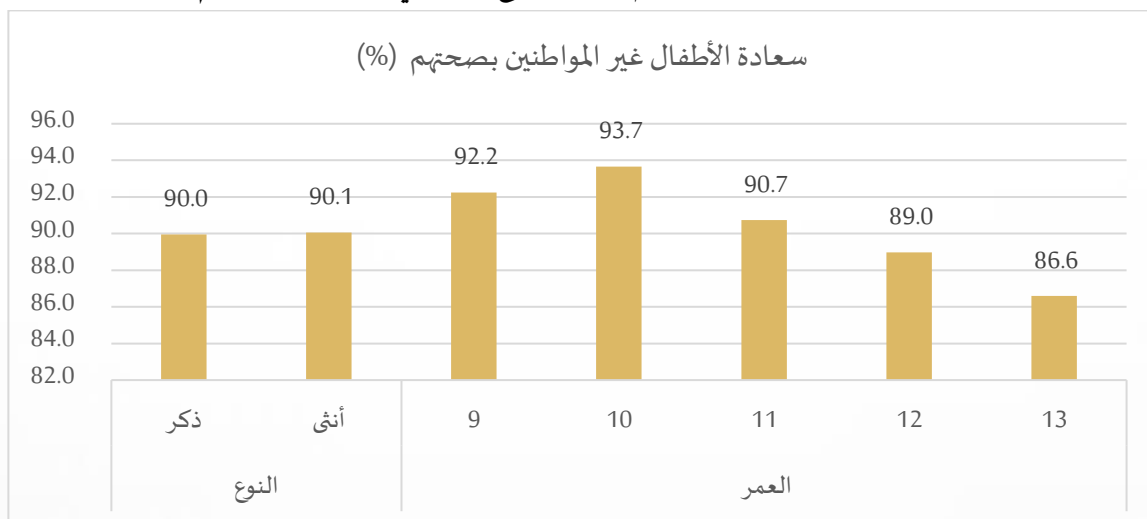
سعادة الأطفال غير المواطنين بالأشياء التي يمتلكونها حسب النوع والعمر في إمارة عجمان لعام 2023



يعرض الشكل (4-33) معدل سعادة الأطفال غير المواطنين بصحتهم والفروقات به حسب النوع والعمر، حيث يتضح أن الأطفال غير المواطنين الإناث أكثر سعادة بصحتهم (90.1%) من الأطفال غير المواطنين الذكور (90.0%)، أما بالنسبة لعمر الطفل يظهر أن الأطفال بعمر 10 سنوات الأكثر سعادة (93.7%) بصحتهم بينما الأطفال بعمر 13 سنة الأقل سعادة (86.6%).

شكل رقم (4-33)

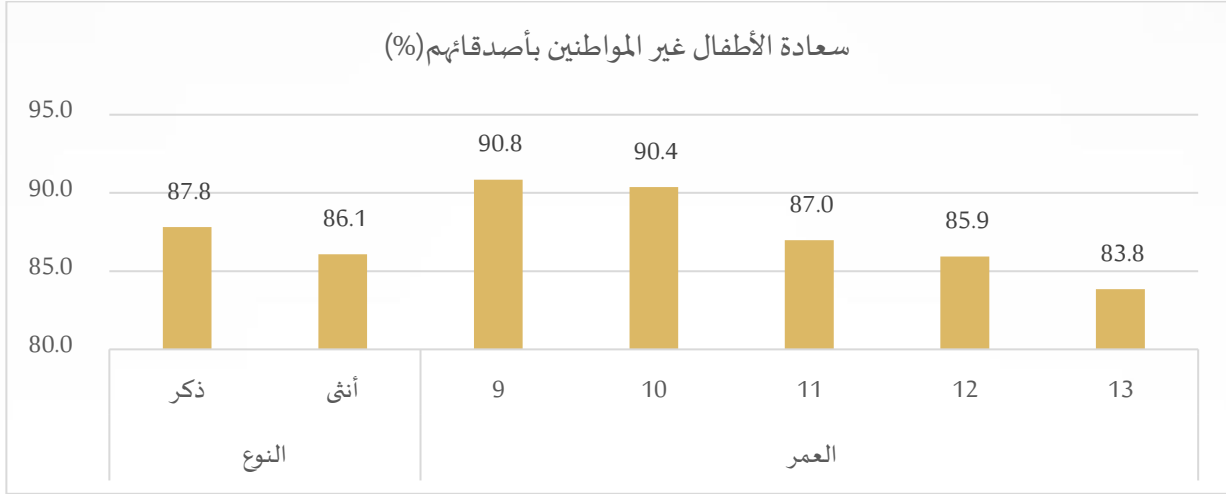
سعادة الأطفال غير المواطنين بصحتهم حسب النوع والعمر في إمارة عجمان لعام 2023



يعرض الشكل (4-34) معدل سعادة الأطفال غير المواطنين بعلاقتهم مع أصدقائهم، حيث يتضح أن الأطفال غير المواطنين الذكور أكثر سعادة (87.8%) من الأطفال غير المواطنين الإناث (86.1%)، أما بالنسبة لعمر الطفل يظهر أن الأطفال غير المواطنين بعمر 9 سنوات الأكثر سعادة (90.8%) بعلاقتهم مع أصدقائهم بينما الأطفال بعمر 13 سنة الأقل سعادة (83.8%).

شكل رقم (4-34)

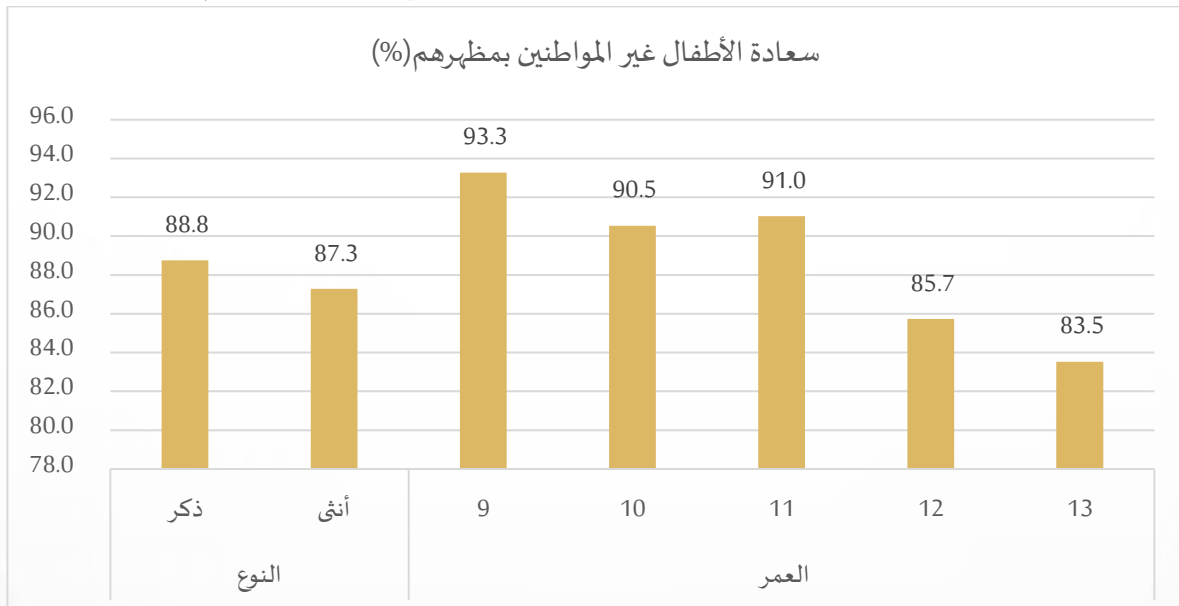
سعادة الأطفال غير المواطنين بأصدقائهم حسب النوع والعمر في إمارة عجمان لعام 2023



يعرض الشكل (4-35) معدل سعادة الأطفال غير المواطنين بمظهرهم (الشكل الذي يبدو عليه الطفل)، حيث يتضح أن الأطفال غير المواطنين الذكور أكثر سعادة (88.8%) عن الأطفال غير المواطنين الإناث (87.3%)، أما بالنسبة لعمر الطفل يظهر أن الأطفال بعمر 9 سنوات الأكثر سعادة بمظهرهم (93.3%) بينما الأطفال بعمر 13 سنة الأقل سعادة (83.5%).

شكل رقم (4-35)

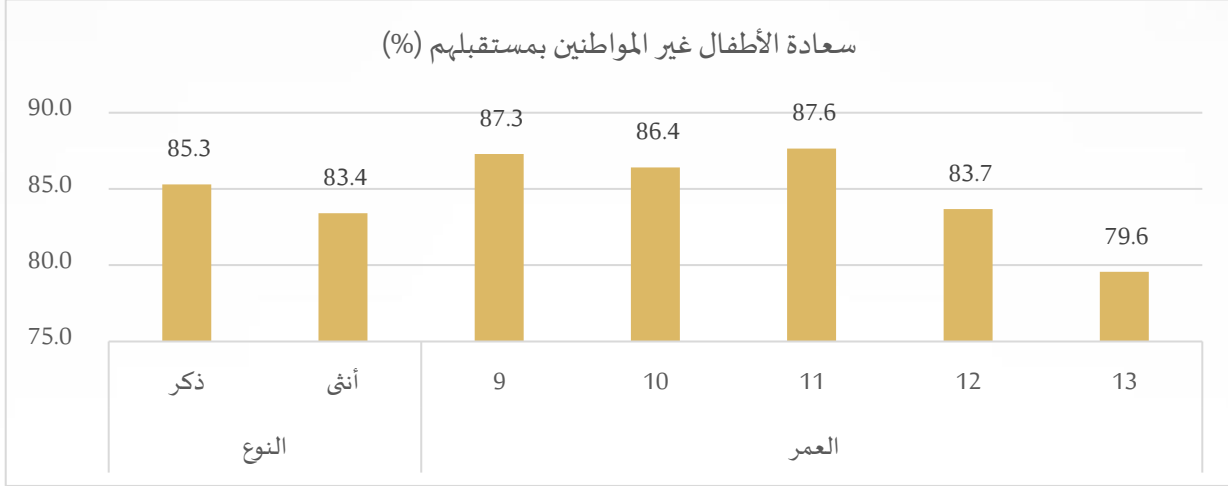
سعادة الأطفال غير المواطنين بمظهرهم حسب النوع والعمر في إمارة عجمان لعام 2023



يعرض الشكل (4-36) معدل سعادة الأطفال غير المواطنين بمستقبلهم (ما يتوقع الطفل حدوثه لاحقاً في حياته)، حيث إن الذكور الغير مواطنين أكثر سعادة (85.3%) عن الأطفال غير المواطنين الإناث (83.4%)، أما بالنسبة لعمر الطفل يظهر أن الأطفال بعمر 11 سنة الأكثر سعادة بمستقبلهم (87.6%) بينما الأطفال بعمر 13 سنة الأقل سعادة (79.6%).

شكل رقم (4-36)

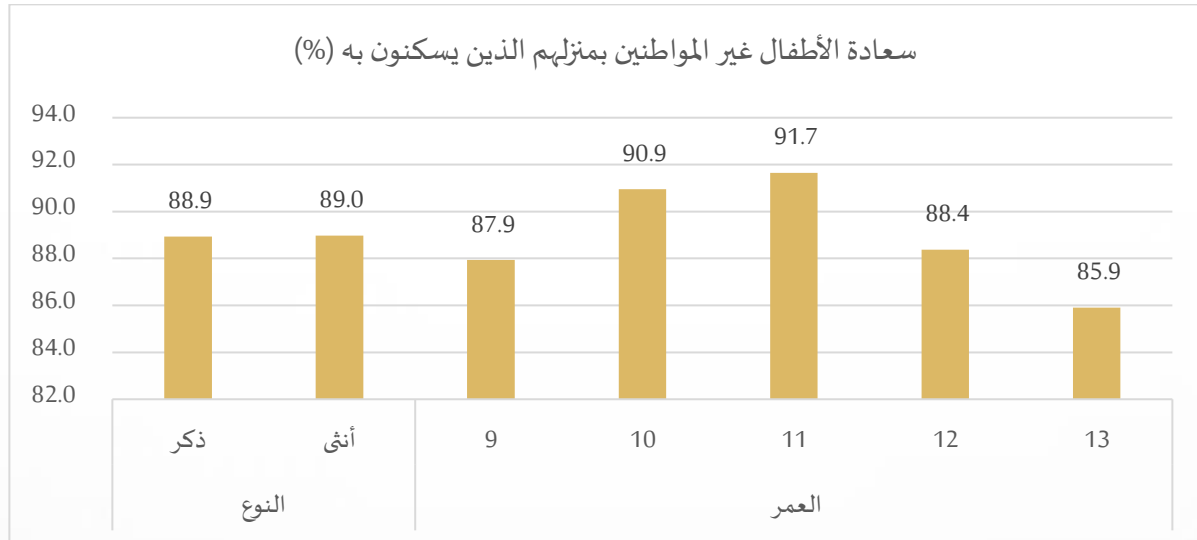
سعادة الأطفال غير المواطنين بمستقبلهم حسب النوع والعمر في إمارة عجمان لعام 2023



يعرض الشكل (4-37) معدل سعادة الأطفال غير المواطنين بالمتزل الذي يسكنون به (الشقة أو الفيلا أو البيت الذي يعيش به الطفل)، حيث يتضح أن الأطفال غير المواطنين الذكور أقل سعادة (88.9%) من الأطفال غير المواطنين الإناث (89.0%)، أما بالنسبة لعمر الطفل يظهر أن الأطفال بعمر 11 سنة الأكثر سعادة بمنزلهم (91.7%) بينما الأطفال بعمر 13 سنة الأقل سعادة (85.9%).

شكل رقم (4-37)

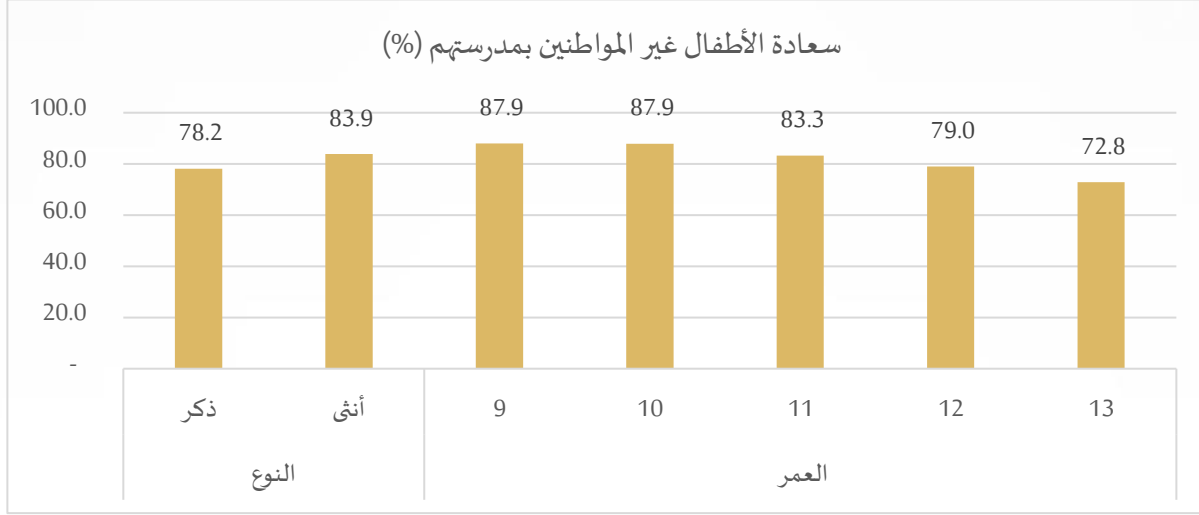
سعادة الأطفال غير المواطنين بمنزلهم الذي يسكنون به حسب النوع والعمر في إمارة عجمان لعام 2023



يعرض الشكل (4-38) معدل سعادة الأطفال غير المواطنين بالمدرسة التي يذهبون إليها، حيث يتضح أن الأطفال غير المواطنين الإناث أكثر سعادة (83.9%) من الأطفال غير المواطنين الذكور (78.2%)، أما بالنسبة لعمر الطفل يظهر أن الأطفال بعمر 9 و10 سنوات الأكثر سعادة بمدرستهم (87.9%) لكل منهما، بينما الأطفال بعمر 13 سنة الأقل سعادة (72.8%).

شكل رقم (4-38)

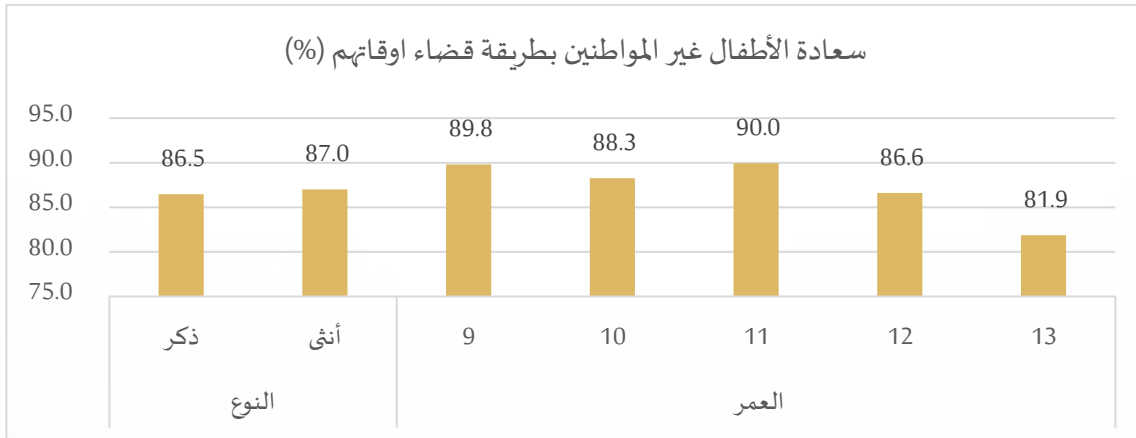
سعادة الأطفال غير المواطنين بمدرستهم حسب النوع والعمر في إمارة عجمان لعام 2023



يعرض الشكل (4-39) معدل سعادة الأطفال غير المواطنين بطريقة قضاء وقتهم (كيف يمضي الأطفال أوقاتهم بمختلف الأنشطة مثل القراءة واللعب ومشاهدة التلفاز وغيرها وهل تجعلهم سعداء)، حيث يتضح أن الأطفال غير المواطنين الذكور أقل سعادة (86.5%) من الأطفال غير المواطنين الإناث (87.0%)، أما بالنسبة لعمر الطفل يظهر أن الأطفال بعمر 11 سنة الأكثر سعادة بطريقة قضاء الوقت (90.0%) بينما الأطفال بعمر 13 سنة الأقل سعادة (81.9%).

شكل رقم (4-39)

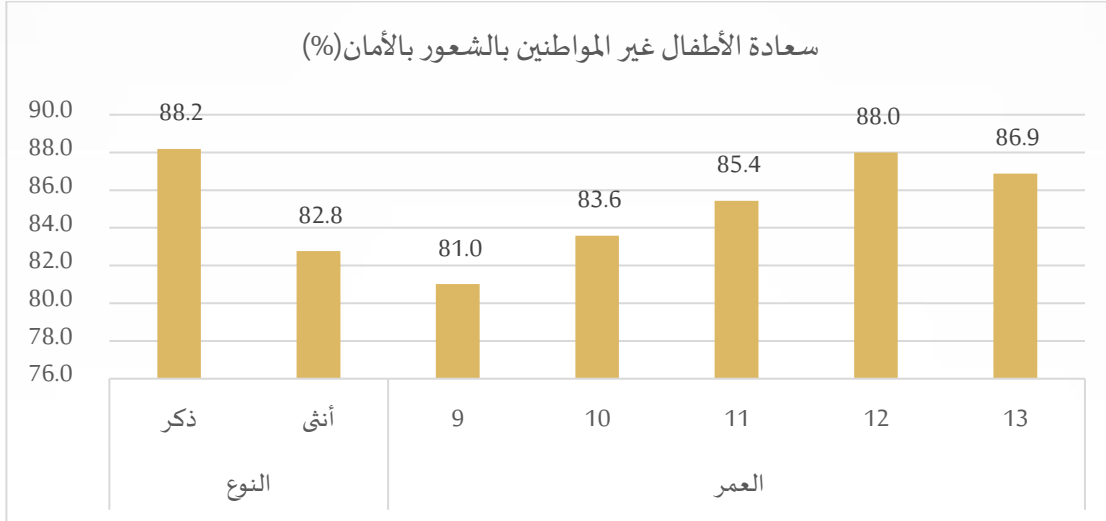
سعادة الأطفال غير المواطنين بطريقة قضاء أوقاتهم حسب النوع والعمر في إمارة عجمان لعام 2023



يعرض الشكل (40-4) معدل سعادة الأطفال غير المواطنين بالشعور بالأمان، حيث يتضح أن الأطفال غير المواطنين الذكور أكثر سعادة (88.2%) من الأطفال غير المواطنين الإناث (82.8%)، أما بالنسبة لعمر الطفل يظهر أن الأطفال غير المواطنين بعمر 12 سنة الأكثر سعادة بالشعور بالأمان (88.0%) بينما الأطفال بعمر 9 سنوات الأقل سعادة (81.0%).

شكل رقم (40-4)

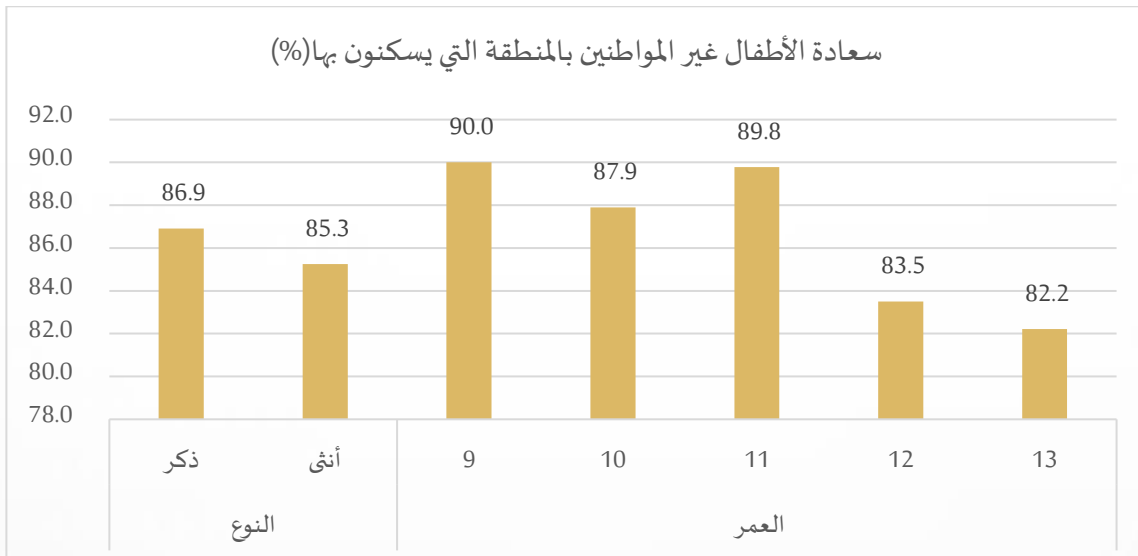
سعادة الأطفال غير المواطنين بالشعور بالأمان حسب النوع والعمر في إمارة عجمان لعام 2023



يعرض الشكل (41-4) معدل سعادة الأطفال غير المواطنين بالمنطقة التي يسكنون به (الحي السكني)، حيث يتضح أن الأطفال غير المواطنين الذكور أكثر سعادة (86.9%) عن الأطفال غير المواطنين الإناث (85.3%)، أما بالنسبة لعمر الطفل يظهر أن الأطفال غير المواطنين بعمر 9 سنوات الأكثر سعادة بالحي السكني (90.0%) بينما الأطفال بعمر 13 سنة الأقل سعادة (82.2%).

شكل رقم (41-4)

سعادة الأطفال غير المواطنين بالمنطقة التي يسكنون بها حسب النوع والعمر في إمارة عجمان لعام 2023

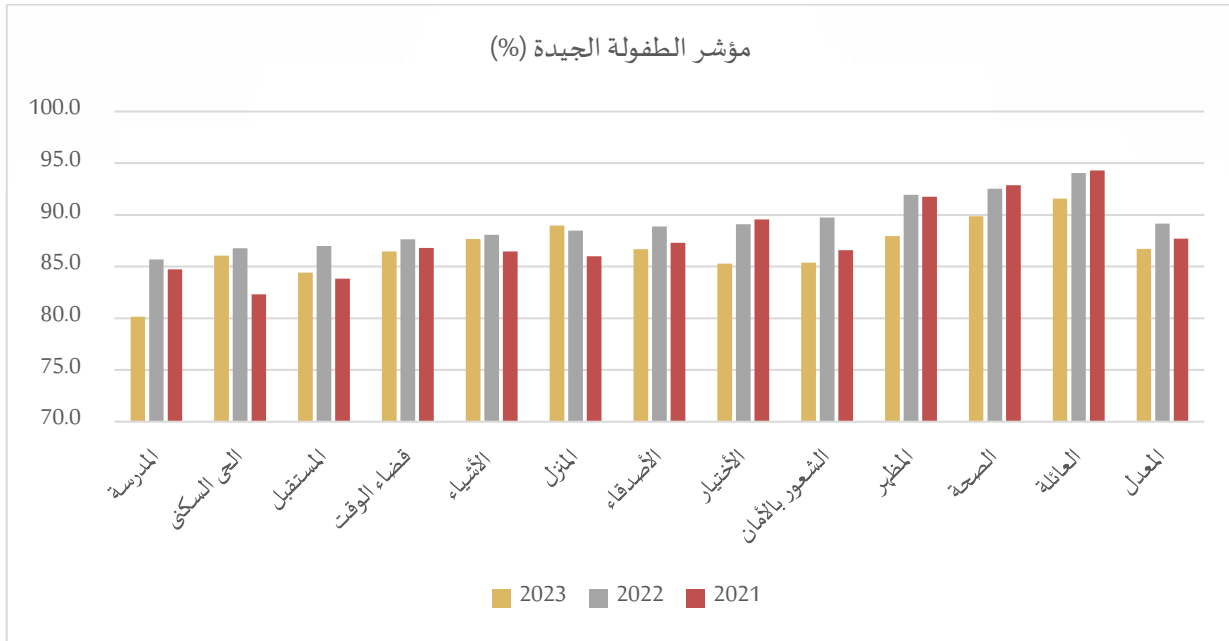


5.4 اتجاهات سعادة الطفل (نمط تغير السعادة مع الزمن)

يظهر الشكل (4-42) التغير في معدل سعادة الأطفال لعام 2023 عن مختلف جوانب الحياة بالمقارنة مع النتائج السابقة للأعوام 2021-2022، حيث تم ملاحظة انخفاض في نتيجة معدل سعادة الأطفال الحالية والنتيجة السابقة على المستوى الإجمالي، وتفصيلاً لقد ظهر تراجع في السعادة في معظم الجوانب التالية: (المدرسة - 5.5%، الشعور بالأمان - 4.4%، المظهر - 4.0%، الاختيار - 3.8%، الصحة - 2.7%، المستقبل - 2.6%، العائلة - 2.5%، الأصدقاء - 2.2%، قضاء الوقت - 1.2%، الحي السكني - 0.7%، الأشياء - 0.4%)، وظهر تحسن في جانب المنزل (+0.5%)

شكل رقم (4-42)

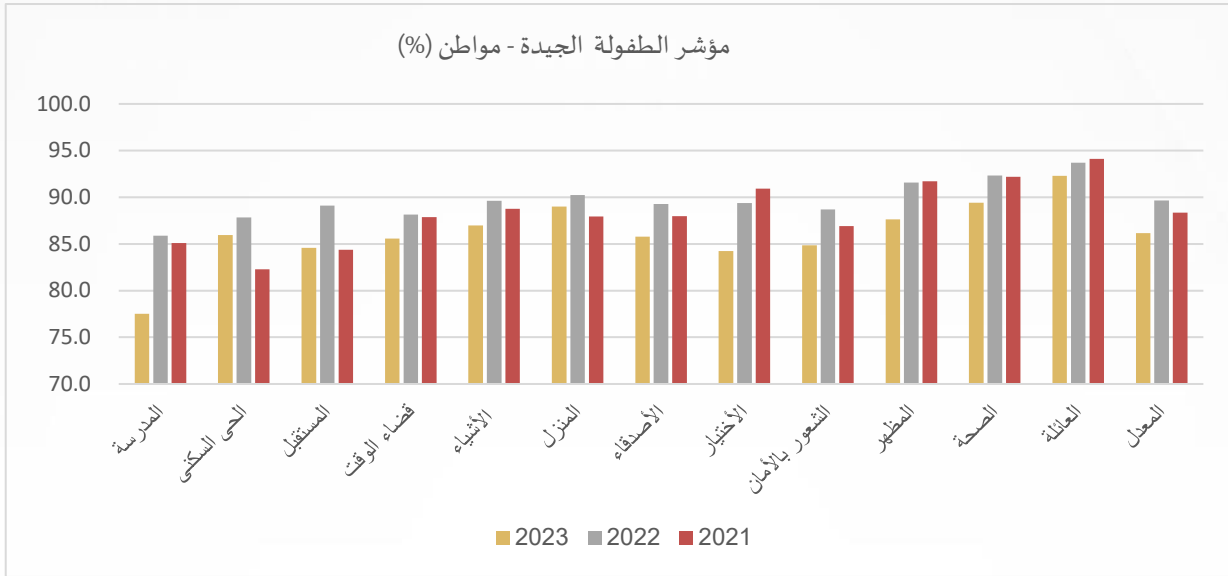
اتجاهات مؤشر الطفولة الجيدة في إمارة عجمان



يظهر الشكل (4-43) التغير في معدل سعادة الأطفال لعام 2023 بمختلف جوانب الحياة بالمقارنة مع النتائج السابقة للأعوام 2021-2022 للأطفال المواطنين، حيث تم ملاحظة انخفاض في نتيجة معدل سعادة الأطفال الحالية والنتيجة السابقة على المستوى الإجمالي، لقد ظهر تراجع في سعادة الأطفال المواطنين في جميع الجوانب التالية: (المدرسة - 8.4%، الاختيار - 5.1%، المستقبل - 4.5%، المظهر - 4.0%، الشعور بالأمان - 3.8%، الأصدقاء - 3.5%، الصحة - 2.9%، الأشياء - 2.7%، قضاء الوقت - 2.6%، الحي السكني - 1.9%، العائلة - 1.4%، المنزل - 1.2%).

شكل رقم (4-43)

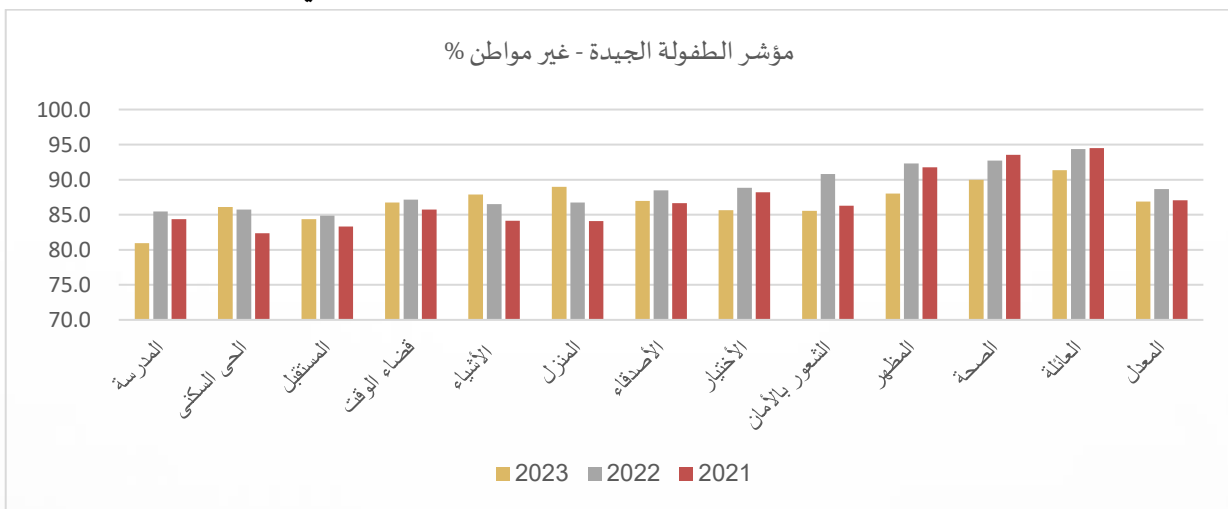
اتجاهات مؤشر الطفولة الجيدة حسب الجنسية - الأطفال المواطنون في إمارة عجمان



يظهر الشكل (4-44) التغير في معدل سعادة الأطفال لعام 2023 بمختلف جوانب الحياة بالمقارنة مع النتائج السابقة للأعوام 2021-2022 للأطفال غير المواطنين، وفي المجمل فقد أظهرت النتائج تراجع سعادة الأطفال غير المواطنين في الجوانب التالية: (الشعور بالأمان -5.3%، المدرسة -4.5%، المظهر -4.3%، الاختيار -3.2%، العائلة -3.0%، الصحة -2.7%، الأصدقاء -1.5%، المستقبل -0.5%، قضاء الوقت -0.4%)، بينما أظهرت النتائج ارتفاعاً طفيفاً في سعادة الأطفال عن جوانب الحياة للأطفال غير المواطنين في الجوانب التالية: (المنزل +2.2%، الأشياء +1.4%، الحي السكني +0.4%).

شكل رقم (4-44)

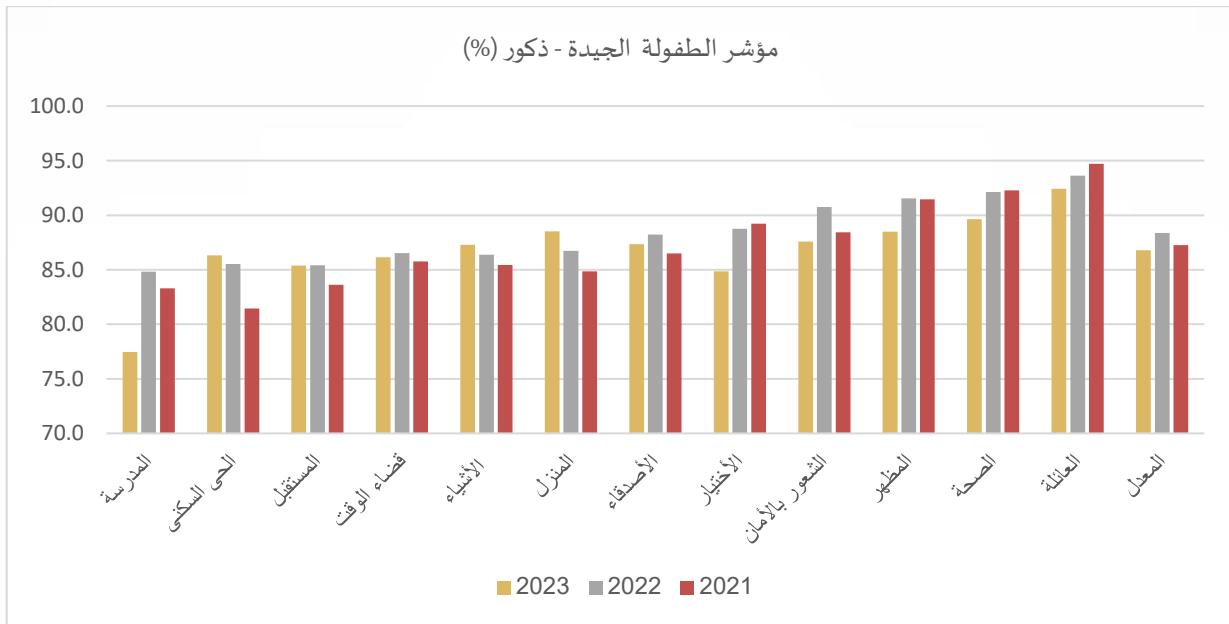
اتجاهات مؤشر الطفولة الجيدة حسب الجنسية - الأطفال غير المواطنين في إمارة عجمان



يظهر الشكل (4-45) التغيير في معدل سعادة الأطفال لعام 2023 بمختلف جوانب الحياة بالمقارنة مع النتائج السابقة للأعوام 2021، 2022م للأطفال الذكور، وفي المجمل فقد أظهرت النتائج تراجع سعادة الأطفال الذكور لمعظم جوانب الحياة التالية: (المدرسة -7.4%، الاختيار-3.9%، الشعور بالأمان -3.2%، المظهر -3.0%، الصحة-2.5%، العائلة-1.2%، الأصدقاء-0.90%، قضاء الوقت-0.40%) كما تم ملاحظة ارتفاعاً طفيفاً في سعادة الأطفال عن باقي الجوانب وهي: (المنزل+1.8%، الأشياء+0.9%، الحي السكني+0.8%)، فيما بقيت معدلات التفاؤل بالمستقبل كما هي تقريباً

شكل رقم (4-45)

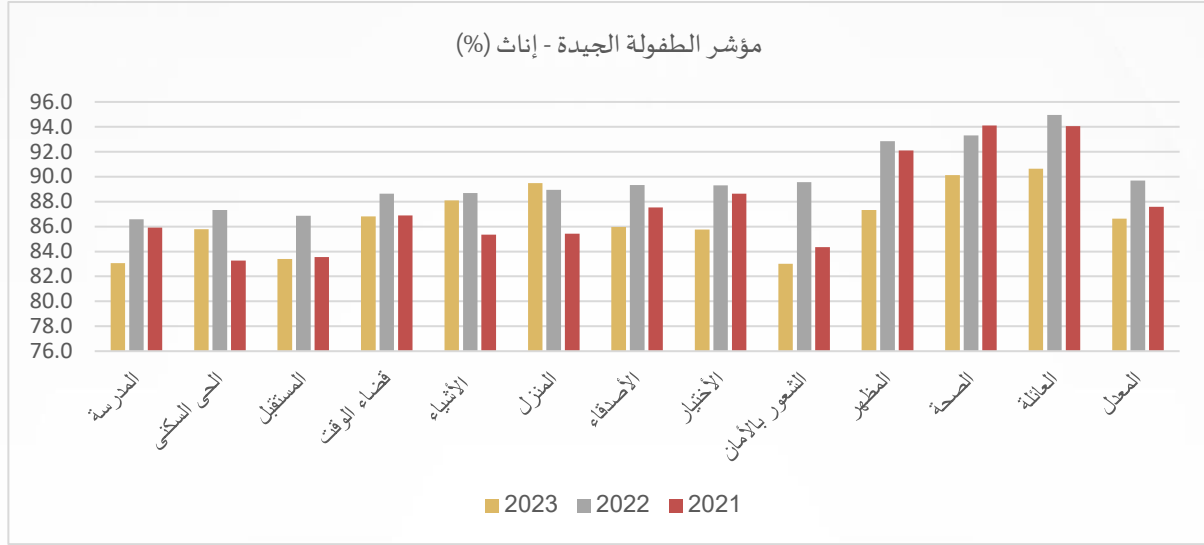
اتجاهات مؤشر الطفولة الجيدة حسب النوع - الأطفال الذكور في إمارة عجمان



يظهر الشكل (4-46) التغيير في معدل سعادة الأطفال للعام 2023 بمختلف جوانب الحياة بالمقارنة مع النتائج السابقة للعام 2022 و2021 للأطفال الإناث، وفي المجمل فقد أظهرت النتائج تراجعاً في سعادة الأطفال الإناث لجوانب الحياة التالية: (الشعور بالأمان -6.5%، المظهر -5.5%، العائلة-4.3%، المدرسة-3.5%، المستقبل -3.5%، الأصدقاء -3.3%، الاختيار-3.5%، الصحة-3.2%، الوقت-1.8%، الحي -1.5%، الأشياء-0.6%) بينما ارتفع معدل السعادة للمنزل (+0.5).

شكل رقم (4-46)

اتجاهات مؤشر الطفولة الجيدة حسب النوع - الأطفال الإناث في إمارة عجمان

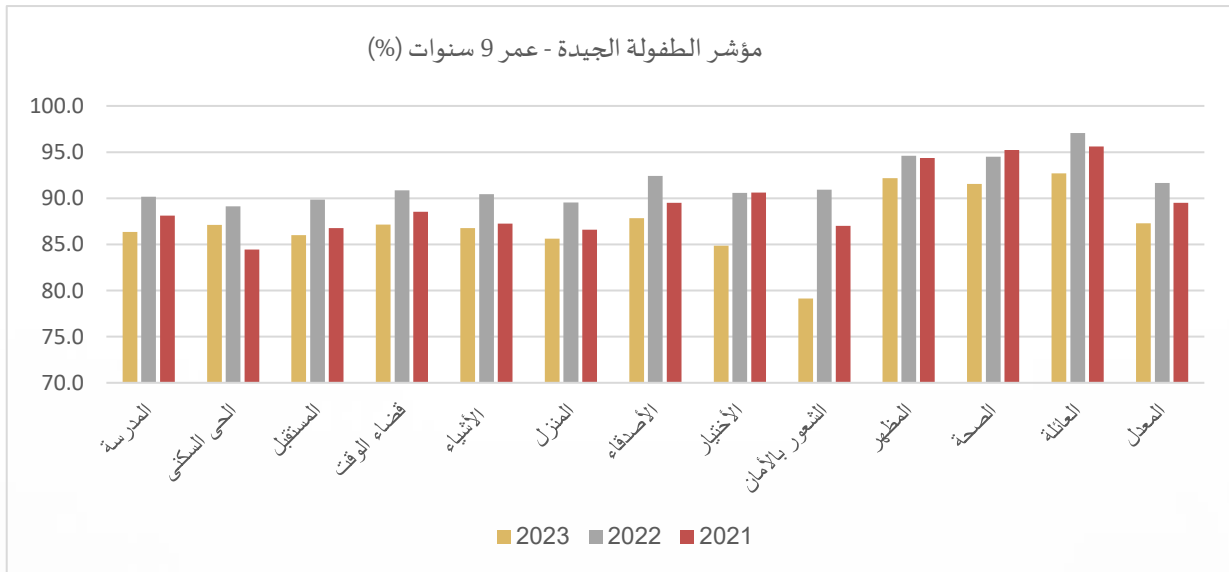


يظهر الشكل (4-47) التغير في معدل سعادة الأطفال للعام 2023 بمختلف جوانب الحياة بالمقارنة مع النتائج السابقة للعام 2022 و2021 للأطفال بعمر 9 سنوات، وفي المجمل فقد أظهرت النتائج تراجعاً في سعادة الأطفال بعمر 9 سنوات لمعظم جوانب الحياة.

وقد برز التراجع في جوانب الشعور بالأمان -11.8%، المظهر -2.4%، العائلة -4.4%، المدرسة -3.8%، المستقبل -3.8%، الأصدقاء -4.6%، الاختيار -5.7%، الصحة -3.0%، الوقت -3.7%، الحي -2.0%، الأشياء -3.7%، المنزل -3.9%.

شكل رقم (4-47)

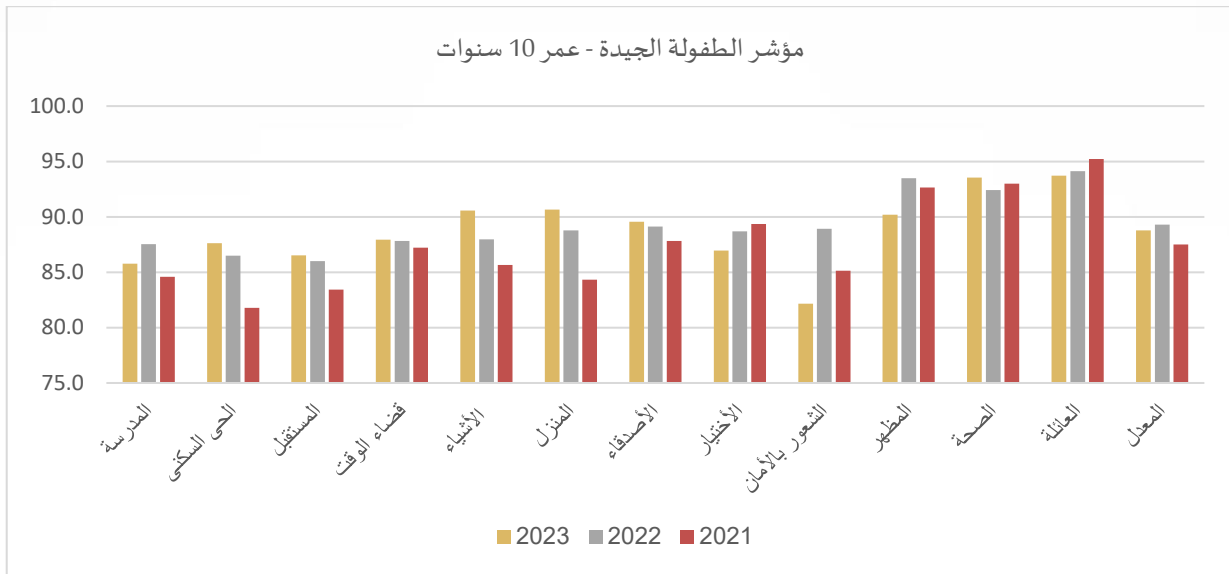
نمطية مؤشر الطفولة الجيدة حسب العمر - الأطفال عمر 9 سنوات في إمارة عجمان



يظهر الشكل (4-48) التغير في معدل سعادة الأطفال للعام 2023 بمختلف جوانب الحياة بالمقارنة مع النتائج السابقة للعام 2022 و 2021 للأطفال بعمر 10 سنوات، وفي المجمل فقد أظهرت النتائج الارتفاع والانخفاض في سعادة الأطفال بعمر 10 سنوات لمعظم جوانب الحياة. وقد برز التراجع في جوانب (الشعور بالأمان -6.7%، المظهر -3.3%، العائلة -0.4%، المدرسة -1.8%، الاختيار -1.8%) كما تم ملاحظة ارتفاعاً طفيفاً في سعادة الأطفال عن باقي الجوانب وهي: (الصحة +1.1%، الوقت +0.1%، الحي +1.1%، الأشياء +2.6%، المنزل +1.9%، المستقبل +0.5%، الأصدقاء +0.4%)

شكل رقم (4-48)

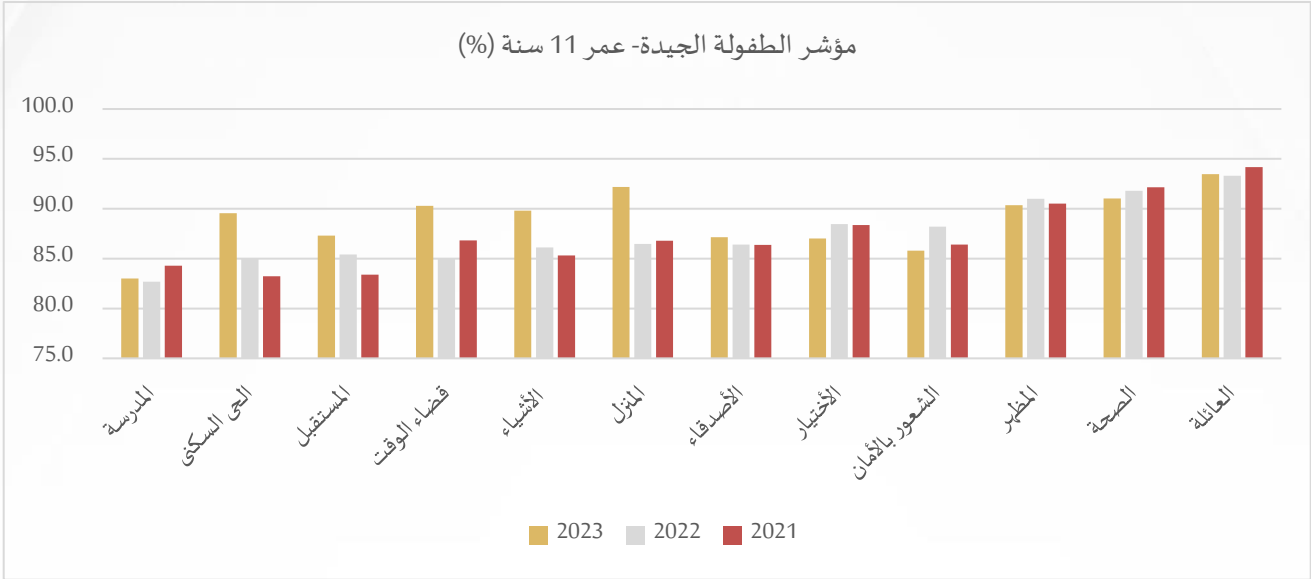
نمطية مؤشر الطفولة الجيدة حسب العمر- الأطفال عمر 10 سنوات في إمارة عجمان



يظهر الشكل (4-49) التغير في معدل سعادة الأطفال للعام 2023 بمختلف جوانب الحياة بالمقارنة مع النتائج السابقة للأعوام 2022 و 2021 للأطفال بعمر 11 سنة، وفي المجمل فقد أظهرت النتائج تحسناً في سعادة الأطفال بعمر 11 سنة لعام 2023 مقارنة بعام 2022 في الجوانب التالية: (المنزل +5.7%، قضاء الوقت +5.3%، الحي السكني +4.6%، الأشياء +3.7%، المستقبل +1.9%، الأصدقاء +0.7%، المدرسة +0.3%، العائلة +0.2%). بينما تراجع سعادة الأطفال بعمر 11 سنة لعدد من جوانب الحياة حيث لوحظ التراجع في الجوانب التالية: (المظهر -0.6%، الصحة -0.8%، الاختيار -1.4%، الشعور بالأمان -2.4%).

شكل رقم (4-49)

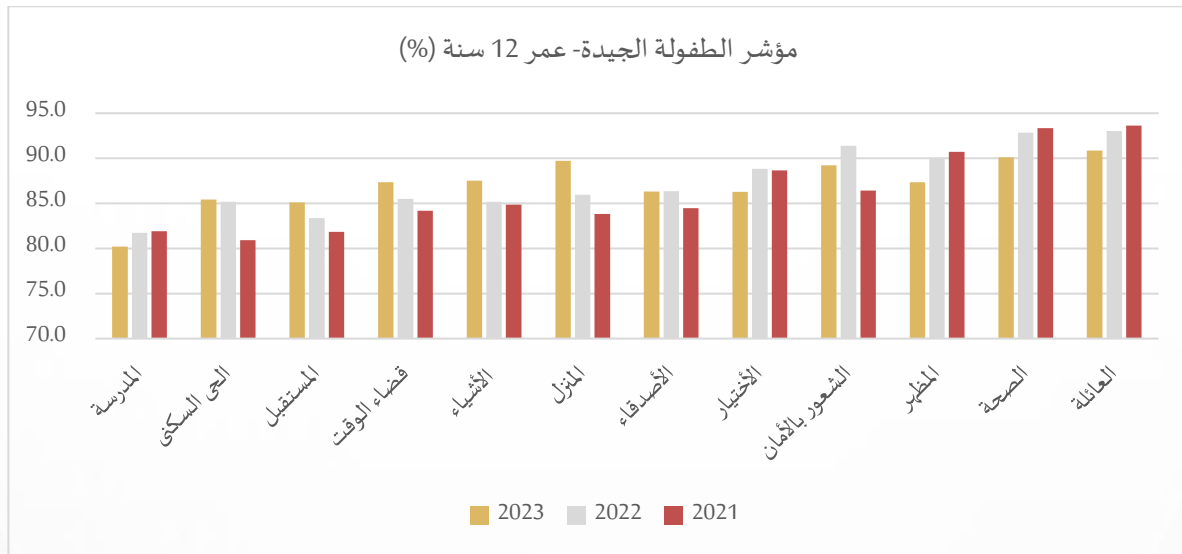
نمطية مؤشر الطفولة الجيدة حسب العمر - الأطفال عمر 11 سنة في إمارة عجمان



يظهر الشكل (4-50) التغير في معدل سعادة الأطفال للعام 2023 بمختلف جوانب الحياة بالمقارنة مع النتائج السابقة للأعوام 2022 و2021 للأطفال بعمر 12 سنة، وفي المجمل فقد أظهرت النتائج تراجعاً في سعادة الأطفال بعمر 12 سنة عن مختلف جوانب الحياة التالية: (المدرسة -1.6%، العائلة -2.2%، الشعور بالأمان -2.2%، الاختيار -2.5%، الصحة -2.7%، المظهر -2.7%) الجوانب التي تم ملاحظة تحسن سعادة الأطفال بعمر 12 سنة فيها: (المنزل +3.8%، الأشياء +2.4%، قضاء الوقت +1.8%، المستقبل +1.8%، الحي السكني +0.2%)

شكل رقم (4-50)

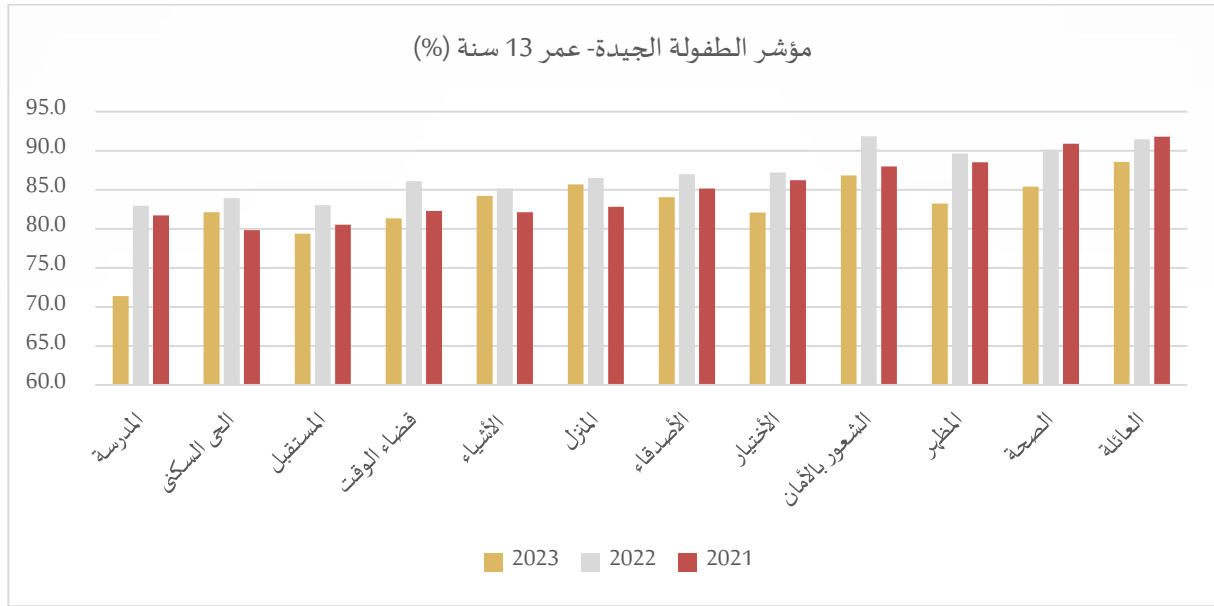
نمطية مؤشر الطفولة الجيدة حسب العمر - الأطفال عمر 12 سنة في إمارة عجمان



يظهر الشكل (4-51) التغير في معدل سعادة الأطفال للعام 2023 بمختلف جوانب الحياة بالمقارنة مع النتائج السابقة للأعوام 2022 و2021 للأطفال بعمر 13 سنة، وفي المجمل فقد أظهرت النتائج تراجع سعادة الأطفال في جميع جوانب الحياة وهي: (المنزل - 0.8%، الأشياء - 1.0%، الحي السكني - 1.8%، العائلة - 2.9%، الأصدقاء - 3.0%، المستقبل - 3.6%، الصحة - 4.7%، قضاء الوقت - 4.8%، الشعور بالأمان - 5.0%، الاختيار - 5.1%، المظهر - 6.4%، المدرسة - 11.6%)

شكل رقم (4-51)

نمطية مؤشر الطفولة الجيدة حسب العمر - الأطفال عمر 13 سنة في إمارة عجمان



6.4 الأمن الإلكتروني للأطفال

يعرض هذا الجزء من الدراسة نتائج استطلاع استخدام الأطفال لشبكات التواصل الاجتماعي، بداية تستعرض الدراسة مدى استخدام الأطفال لشبكات التواصل الاجتماعي ثم يتم عرض مدى تعرض الأطفال للتنمر إضافة إلى تحليل استجابات الأطفال حسب الخصائص الديموغرافية الرئيسية حسب الجنسية والفئة العمرية والنوع.

توضح النتائج في جدول رقم (4-52) مدى استخدام الأطفال لشبكات التواصل الاجتماعي في إمارة عجمان لعام 2023، حيث تبين بأن 49.8% من المشاركين دائماً ما يستخدمون وسائل التواصل الاجتماعي، مقابل 38.0% منهم يستخدمون شبكات التواصل الاجتماعي أحياناً، أما من لا يستخدم شبكات التواصل الاجتماعي من المشاركين أو نادراً ما يستخدمونها بلغت نسبتهم 4.5%، 7.7% لكل منهم على التوالي.

جدول رقم (4-52)

مدى استخدام الأطفال لشبكات التواصل الاجتماعي - في إمارة عجمان لعام 2023

النسبة المئوية	العدد	مدى استخدام شبكات التواصل الاجتماعي
49.8%	769	دائماً
38.0%	586	أحياناً
7.7%	119	نادراً
4.5%	69	لا أستخدام
100%	1,543	المجموع

المصدر: مركز عجمان للإحصاء

أما من حيث الجنسية والنوع فيوضح الجدول رقم (4-53) أن 53.8% من الذكور يستخدمون وسائل التواصل الاجتماعي دائماً مقابل 45.5% من الإناث، بلغت نسبة المواطنين 53.7% بينما غير المواطنين بلغت نسبتهم 48.6%، معظم الأطفال المشاركين بالاستبيان يستخدمون شبكات التواصل الاجتماعي أحياناً بنسبة 37.6% ذكور و38.4% إناث.

بلغت نسبة الأطفال المواطنين الذين لا يستخدمون مواقع التواصل الاجتماعي 6.3% بينما نسبة الأطفال غير المواطنين 3.9% من الإجمالي.

جدول رقم (4-53)

مدى استخدام الأطفال لشبكات التواصل الاجتماعي حسب النوع والجنسية في إمارة عجمان لعام 2023¹

النوع		الجنسية		مدى استخدام شبكات التواصل الاجتماعي
إناث	ذكور	غير مواطن	مواطن	
45.5%	53.8%	48.6%	53.7%	دائماً
38.4%	37.6%	39.4%	33.5%	أحياناً
10.5%	5.1%	8.1%	6.5%	نادراً
5.5%	3.5%	3.9%	6.3%	لا أستخدام
100%	100%	100%	100%	المجموع

المصدر: مركز عجمان للإحصاء

أما من حيث ساعات استخدام الأطفال لشبكات التواصل الاجتماعي توضح النتائج أن 60.5% من الأطفال يستخدمون شبكات التواصل الاجتماعي من ساعتين إلى 4 ساعات، وأن 19.5% من الأطفال يستخدمونها من 4 إلى 6 ساعات، وأن 8.8% من الأطفال يستخدمون الشبكات من 6 إلى 8 ساعات، ونسبة 11.1% من الأطفال المشاركين يستخدمون شبكات التواصل الاجتماعي لأكثر من 8 ساعات، النسب يوضحها الجدول (4-54).

¹ مجموع النسب قد لا يتطابق بسبب التقريب

جدول رقم (4-54)

ساعات استخدام الأطفال لشبكات التواصل الاجتماعي في إمارة عجمان لعام 2023

النسبة المئوية ¹	العدد	ساعات استخدام شبكات التواصل الاجتماعي
60.5%	892	2 إلى 4 ساعات
19.5%	288	4 إلى 6 ساعات
8.8%	130	6 إلى 8 ساعات
11.1%	164	أكثر من 8 ساعات
100%	1,474	الإجمالي

المصدر: مركز عجمان للإحصاء

يبين الجدول رقم (4-55) ساعات استخدام الأطفال لشبكات التواصل الاجتماعي حسب النوع والجنسية في إمارة عجمان لعام 2023، حيث إن 57.3% من الأطفال الذكور يستخدمون شبكات التواصل الاجتماعي من ساعتين إلى 4 ساعات مقابل 64.1% للإناث، ونسبة 21.9% من الذكور يستخدمون مواقع التواصل الاجتماعي من 4 إلى 6 ساعات مقابل نسبة 16.9% من الإناث، أما الأطفال الذين يستخدمون مواقع التواصل الاجتماعي أكثر من 8 ساعات من الذكور بلغت نسبتهم 11.5% مقابل 10.7% من الإناث.

يستخدم معظم الأطفال المواطنين شبكات التواصل الاجتماعي ساعتين إلى 4 ساعات وذلك بنسبة 50.6%، بينما بلغت نسبة غير المواطنين 63.5%.

جدول رقم (4-55)

ساعات استخدام الأطفال لشبكات التواصل الاجتماعي حسب النوع والجنسية في إمارة عجمان لعام 2023²

النوع		الجنسية		ساعات استخدام شبكات التواصل الاجتماعي
إناث	ذكور	غير مواطن	مواطن	
64.1%	57.3%	63.5%	50.6%	2 إلى 4 ساعات
16.9%	21.9%	17.3%	27.0%	4 إلى 6 ساعات
8.3%	9.3%	8.5%	9.9%	6 إلى 8 ساعات
10.7%	11.5%	10.7%	12.5%	أكثر من 8 ساعات
100%	100%	100%	100%	الإجمالي

المصدر: مركز عجمان للإحصاء

أما من حيث شبكات التواصل الاجتماعي الأكثر استخداماً من قبل الأطفال فقد وضحت نتائج الاستبيان أن غالبية الأطفال يستخدمون منصة اليوتيوب وذلك بنسبة 59.8% يليها التيك توك بنسبة 31.4%

¹مجموع النسب قد لا يتطابق بسبب التقريب

²مجموع النسب قد لا يتطابق بسبب التقريب

والإنستغرام بنسبة 26.5%. بينت النتائج بأن شبكة التواصل الأقل استخداماً من قبل الأطفال هي سناب شات بنسبة 3.9% من الإجمالي، النسب يوضحها الجدول (4-56).

جدول رقم (4-56)

شبكات التواصل الاجتماعي الأكثر استخداماً من قبل الأطفال في إمارة عجمان لعام 2023

النسبة المئوية	العدد	شبكة التواصل الاجتماعي الأكثر استخداماً من قبل الأطفال
59.8%	881	اليوتيوب
31.4%	463	تيك توك
26.5%	391	الإنستغرام
16.0%	236	واتس آب
7.1%	105	الفيسبوك
4.2%	62	تويتير
3.9%	57	سناب شات
6.3%	93	اخرى (مثل: ألعاب إلكترونية، تيليجرام)

المصدر: مركز عجمان للإحصاء

يتبين من الجدول رقم (4-57) أن غالبية الأطفال الذكور يستخدمون منصة اليوتيوب وذلك بنسبة 61.3% وكذلك الإناث بنسبة 58.1%، يلجأ التيك توك حيث بلغت نسبة الذكور 30.8% والإناث بنسبة 32.0% ويلجأ الواتس آب حيث بلغت نسبة استخدامه من الذكور 15.2% والإناث 16.9% من الإجمالي. بينت النتائج بأن شبكة التواصل الأقل استخداماً من قبل الأطفال المواطنين هي الفيسبوك بنسبة 4.1% بينما بلغت نسبة استخدامه من قبل الأطفال الغير مواطنين 8.1%.

جدول رقم (4-57)

شبكات التواصل الاجتماعي الأكثر استخداماً من قبل الأطفال - حسب النوع والجنسية في إمارة عجمان لعام 2023

النوع		الجنسية		شبكة التواصل الاجتماعي الأكثر استخداماً من قبل الأطفال
إناث	ذكور	غير مواطن	مواطن	
58.1%	61.3%	59.6%	60.2%	اليوتيوب
32.0%	30.8%	30.8%	33.4%	تيك توك
16.9%	15.2%	16.4%	14.8%	واتس آب
29.3%	24.0%	25.1%	31.1%	الإنستغرام
3.0%	5.3%	3.5%	6.4%	تويتير
5.4%	8.6%	8.1%	4.1%	الفيسبوك
4.3%	3.5%	3.4%	5.5%	سناب شات
6.6%	6.1%	6.2%	6.7%	اخرى (مثل: ألعاب إلكترونية، تيليجرام)

المصدر: مركز عجمان للإحصاء

7.4 التنمر الإلكتروني:

توضح النتائج في جدول رقم (4-58) تعرض الأطفال للتنمر الإلكتروني في إمارة عجمان لعام 2023، حيث إن غالبية الأطفال أفادو أنهم لم يتعرضوا للتنمر الإلكتروني وذلك بنسبة 87.4%، بينما من تعرض للتنمر الإلكتروني من الأطفال المشاركين بلغت نسبتهم 12.6% من الإجمالي.

جدول رقم (4-58)

تعرض الأطفال للتنمر الإلكتروني في إمارة عجمان لعام 2023

النسبة المئوية	العدد	التعرض للتنمر الإلكتروني
12.6%	185	نعم
87.4%	1,289	لا
100%	1,474	المجموع

المصدر: مركز عجمان للإحصاء

يتبين من الجدول رقم (4-59) أن غالبية الأطفال لم يتعرضوا للتنمر الإلكتروني وذلك بنسبة 88.7% للمواطنين و87.1% لغير المواطنين، ونسبة الأطفال الذين تعرضوا للتنمر الإلكتروني بلغت 11.3% من المواطنين والغير مواطنين 12.9%، منهم 11.4% من الذكور و13.9% من الإناث.

جدول رقم (4-59)

تعرض الأطفال للتنمر الإلكتروني - حسب النوع والجنسية في إمارة عجمان لعام 2023

النوع		الجنسية		التعرض للتنمر الإلكتروني
إناث	ذكور	غير مواطن	مواطن	
13.9%	11.4%	12.9%	11.3%	نعم
86.1%	88.6%	87.1%	88.7%	لا
100%	100%	100%	100%	المجموع

المصدر: مركز عجمان للإحصاء

توضح نتائج الاستبيان مرات تعرض الأطفال للتنمر الإلكتروني حيث إن غالبية الأطفال الذين تعرضوا للتنمر الإلكتروني تعرضوا له أكثر من ثلاث مرات وذلك بنسبة 33.5%، تليها نسبة من تعرضوا للتنمر الإلكتروني مرة بنسبة 33.0% من الإجمالي، أما الأطفال الذين تعرضوا للتنمر مرتان بلغت نسبتهم 23.2% من الإجمالي هذه النسب يوضحها الجدول (4-60).

جدول رقم (4-60)

مرات التعرض للأطفال للتنمر الإلكتروني في إمارة عجمان لعام 2023

النسبة المئوية	العدد	مرات التعرض للتنمر
%33.5	62	أكثر من ثلاث مرات
%10.3	19	ثلاث مرات
%23.2	43	مرتان
%33.0	61	مرة
%100	185	الإجمالي

المصدر: مركز عجمان للإحصاء

يتبين من الجدول رقم (4-61) معظم الأطفال المتعرضين للتنمر هم من فئة الإناث وتعرضوا للتنمر مرة واحدة وذلك بنسبة %38.1، بينما معظم الأطفال الذكور تعرضوا للتنمر أكثر عن 3 مرات بنسبة %36.4. معظم المواطنين الذين تعرضوا للتنمر تعرضوا له مرة واحدة بنسبة %35.9 بينما معظم الغير مواطنين تعرضوا للتنمر أكثر عن ثلاث مرات بنسبة %35.6 هذه النسب يوضحها الجدول أدناه.

جدول رقم (4-61)

مرات التعرض للأطفال للتنمر الإلكتروني - حسب النوع والجنسية في إمارة عجمان لعام 2023

النوع		الجنسية		مرات التعرض للتنمر
إناث	ذكور	غير مواطن	مواطن	
%30.9	%36.4	%35.6	%25.6	أكثر من ثلاث مرات
%7.2	%13.6	%7.5	%20.5	ثلاث مرات
%23.7	%22.7	%24.7	%17.9	مرتان
%38.1	%27.3	%32.2	%35.9	مرة
%100	%100	%100	%100	الإجمالي

المصدر: مركز عجمان للإحصاء

تنوعت شبكات التواصل الاجتماعي التي يتعرض الطفل للتنمر من خلالها ومنها التيك توك، الإنستغرام، والفيسبوك، واليوتيوب، وغيرها.

بلغت نسبة الذين تعرضوا للتنمر عن طريق التيك توك %28.1 بينما بلغت نسبة الذين تعرضوا للتنمر عن طريق الإنستغرام %20.0، بينما %11.9 تعرضوا للتنمر عن طريق اليوتيوب أقل موقع الكتروني تعرضوا الاطفال للتنمر من خلاله هو السناب شات بنسبة بلغت %2.70 هذه النسب يوضحها الجدول رقم (4-62)

جدول رقم (4-62)

شبكات التواصل الاجتماعي التي تعرض من خلالها الأطفال للتنمر الإلكتروني في إمارة عجمان لعام 2023

النسبة المئوية	شبكة التواصل الاجتماعي الذي تعرضت من خلالها للتنمر
28.1%	تيك توك
20.0%	الإنستغرام
15.1%	واتس آب
14.1%	ميكروسوفت تيمز
11.9%	اليوتيوب
8.6%	الفيسبوك
6.5%	تويتر
2.7%	سناپ شات
25.1%	اخرى (مثل: الألعاب الإلكترونية/ تليجرام)

المصدر: مركز عجمان للإحصاء

تنوعت شبكات التواصل الاجتماعي التي يتعرض الطفل للتنمر من خلالها ومنها الإنستغرام، والفيسبوك، واليوتيوب، وغيرها. حيث بلغت نسبة المواطنين الذين تعرضوا للتنمر عن طريق التيك توك 15.4%، بينما 20.5% تعرضوا للتنمر عن طريق اليوتيوب وبلغت نسبة الأطفال المواطنين الذين تعرضوا للتنمر في كل من الإنستغرام والواتس آب 28.2% و 17.9% على التوالي وهذه النسب يوضحها جدول رقم (4-63).

17.8% من غير المواطنين تعرضوا للتنمر عن طريق الإنستغرام بينما 9.6% منهم تعرضوا للتنمر عن طريق اليوتيوب و 31.5% منهم عن طريق التيك توك، بلغت نسبة الذكور الذين تعرضوا للتنمر عن طريق شبكات تواصل غير التي تم ذكرها بالاستبيان مثل الألعاب الإلكترونية 23.9% مقابل 26.8% من الإناث.

جدول رقم (4-63)

شبكات التواصل الاجتماعي التي تعرض من خلالها الأطفال للتنمر الإلكتروني - حسب النوع والجنسية في إمارة عجمان لعام 2023

النوع	الجنسية		شبكة التواصل الاجتماعي الذي تعرضت من خلالها للتنمر
	ذكور	غير مواطن	
إناث			
30.9%	25.0%	31.5%	تيك توك
15.5%	25.0%	17.8%	الإنستغرام
9.3%	21.6%	14.4%	واتس آب
16.5%	6.8%	9.6%	اليوتيوب
7.2%	10.2%	7.5%	الفيسبوك
6.2%	6.8%	4.8%	تويتر
15.5%	12.5%	16.4%	برنامج التيمز
4.1%	1.1%	2.7%	سناپ شات
26.8%	23.9%	25.3%	اخرى (مثل: الألعاب الإلكترونية)

المصدر: مركز عجمان للإحصاء

توضح نتائج الاستبيان أشكال التنمر التي تعرض لها الأطفال، حيث يتضح أن 68.1% من إجمالي الأطفال تعرضوا للتنمر عن طريق إطلاق ألقاب عليهم على سبيل السخرية والاستهزاء، بينما 21.1% من الأطفال المشاركين تعرضوا للتنمر عن طريق نشر الأسرار الشخصية، وبلغت نسبة الاطفال الذين تعرضوا للتنمر عن طريق استغلال الصور والفيديوهات الشخصية المتاحة عبر الإعلام الرقمي استغلالاً سيئاً ونشرها 6.5%، هذه النسب يوضحها الجدول (4-64) أدناه.

جدول رقم (4-64)

أشكال التنمر التي تعرض لها الأطفال في إمارة عجمان لعام 2023

النسبة المئوية	شكل التنمر الذي تعرض له الطفل
68.1%	إطلاق ألقاب عليك على سبيل السخرية والاستهزاء
21.1%	نشر أسرارك الشخصية
16.8%	فرض آراء ومعتقدات عليك
9.2%	مشاركة مقطع فيديو غير لائق
8.1%	الدخول إلى حسابك الشخصي ونشر الأمور الخاص بك
6.5%	استغلال الصور والفيديوهات الشخصية المتاحة عبر الإعلام الرقمي استغلالاً سيئاً ونشرها
10.3%	أخرى (مثل: كلام غير لائق للتنمر على الشكل)

المصدر: مركز عجمان للإحصاء

يعرض الجدول (4-65) أشكال التنمر التي تعرض لها الأطفال، حيث يتضح أن 76.9% من الأطفال المواطنين تعرضوا للتنمر عن طريق إطلاق ألقاب عليهم على سبيل السخرية والاستهزاء من إجمالي الأطفال، بينما بلغت نسبة الأطفال غير المواطنين 65.8% من الإجمالي، أما من منظور النوع فيلاحظ أن 62.5% من الأطفال الذكور تعرضوا للتنمر بهذا الشكل مقابل 73.2% من الإناث. 17.9% من الأطفال المواطنين تعرضوا للتنمر عن طريق نشر الاسرار الشخصية مقابل نسبة 21.9% من الإجمالي لغير المواطنين.

جدول رقم (4-65)

أشكال التنمر التي تعرض لها الأطفال - حسب النوع والجنسية في إمارة عجمان لعام 2023

النوع	الجنسية		شكل التنمر الذي تعرض له الطفل	
	مواطن	غير مواطن		
إناث	ذكور	مواطن	غير مواطن	
73.2%	62.5%	65.8%	76.9%	إطلاق ألقاب عليك على سبيل السخرية والاستهزاء
18.6%	23.9%	21.9%	17.9%	نشر أسرارك الشخصية
19.6%	13.6%	19.2%	7.7%	فرض آراء ومعتقدات عليك
5.2%	13.6%	9.6%	7.7%	مشاركة مقطع فيديو غير لائق
5.2%	11.4%	9.6%	2.6%	الدخول إلى حسابك الشخصي ونشر الأمور الخاص بك
4.1%	9.1%	6.8%	5.1%	استغلال الصور والفيديوهات الشخصية المتاحة عبر الإعلام الرقمي استغلالاً سيئاً ونشرها
7.2%	13.6%	11.6%	5.1%	أخرى (مثل: كلام غير لائق للتنمر على الشكل)

المصدر: مركز عجمان للإحصاء

8.4 مقترحات الأطفال

تضمنت الدراسة جزءاً خاصاً بمقترحات الأطفال وقاموا بالإجابة على السؤال التالي :
ما الذي ستغيره في منطقتك لتجعل نفسك وأصدقائك وعائلتك أكثر صحة وسعادة؟ (مثال: المزيد من الأنشطة الرياضية، مناطق مغلقة أو مفتوحة للعب، ومكان نظيف ... إلخ.) مع إتاحة تقديم ثلاث مقترحات.
وبعد تحليل مقترحات الأطفال بالأشياء التي يرغبون بها في منطقة سكنهم ليكونوا وأصدقائهم وعوائلهم أكثر صحة وسعادة، تظهر النتائج أدناه تصنيف المقترحات (حسب الأولوية).

الأولويات مرتبة تنازلياً من الأكثر إلى الأقل تكراراً:

- زيادة أماكن اللعب وممارسة الأنشطة الرياضية.
- إنشاء الحدائق والمناطق الخضراء في المناطق السكنية.
- المزيد من مراكز التسوق والمطاعم والألعاب الترفيهية.
- المساجد ومراكز تحفيظ القرآن والمكتبات والأنشطة الثقافية.

المقترحات

من خلال استعراض نتائج دراسة الرفاه الذاتي – سعادة الطفل في إمارة عجمان 2023 يمكن النظر إلى مجموعة من المقترحات والتي تدعم عملية التخطيط ووضع المبادرات التي من شأنها تحسين رفاه الأطفال في الإمارة على مختلف المستويات كما هو موضح أدناه:

- التنوع في أماكن جمع البيانات حيث لا يقتصر جمع البيانات على المدارس.
- إعداد دراسة تفصيلية لمعرفة أسباب انخفاض مؤشرات سعادة الطفل عن الأعوام السابقة في مؤشرات الشعور بالأمان والسعادة في المدرسة.
- دراسة مقترحات الأطفال بشأن أماكن اللعب والأنشطة الرياضية والحدائق والمساح وغيرها وإمكانية تنفيذها وفق الأولويات التنموية للإمارة وحسب التوزيع الجغرافي للسكان والمناطق الحضرية.
- أن تشمل العينة عدد أكبر من الأطفال في الدراسة، وجمع البيانات في مدة زمنية أطول.
- القيام بدورات توعية لوالدي الطفل تعكس أثر أخطار التنمر على الأطفال بمختلف الوسائل الإلكترونية، وخصوصاً عبر الاستخدام السلبي لمنصات التواصل الاجتماعي، وتدريبهم على أخطار التنمر بصورة عملية.
- تحقيق أفضل مستويات جودة الحياة لدى الأطفال من خلال دعم المساندة الاجتماعية المقدمة من قبل (والدي الطفل والأصدقاء ومؤسسات المجتمع).
- إشراك الأطفال في البرامج والأنشطة الترفيهية الهادفة المشبعة لاحتياجاتهم.
- بالنظر إلى النتائج المحققة لرفاه الطفل في إمارة عجمان فإنه يمكن إعطاء الأولوية والتركيز على المبادرات التحسينية والتي من شأنها:
 - تحسين سعادة الأطفال بمدارسهم.
 - تحسين سعادة الأطفال بشعورهم بالأمان.
 - تحسين سعادة الأطفال بمستقبلهم.
 - تقليل الفجوة في مستوى سعادة الأطفال بين الفئات العمرية بجوانب الحياة المختلفة ذات الصلة وخصوصاً عمر 13 سنة.

المراجع

- Rees, G., Goswami, H., & Bradshaw, J. (2010). *Developing an index of children's subjective well-being in England*. London: Children's Society.
<https://www.york.ac.uk/inst/spru/pubs/pdf/childswb.pdf>
- Pulkkinen, L. (2012). Ten Pillars of a Good Childhood: A Finnish Perspective. *Childhood Education*, 88(5), 326-330. doi:10.1080/00094056.2012.718680
<https://www.tandfonline.com/doi/abs/10.1080/00094056.2012.718680>
- The good Childhood Report 2020. (n.d.). Retrieved March 28, 2022, from <https://www.childrensociety.org.uk/information/professionals/resources/good-childhood-report-2020>
- The Good Childhood Report 2019 | The Children's Society. (n.d.). Retrieved January 13, 2020, from <https://www.childrensociety.org.uk/good-childhood-report>
- The Good Childhood Report 2018 | The Children's Society. (n.d.). Retrieved January 13, 2020, from <https://www.childrensociety.org.uk/what-we-do/resources-and-publications/the-good-childhood-report-2018>
- Maddux, J. E. (2017). Subjective Well-Being and Life Satisfaction. *Subjective Well-Being and Life Satisfaction*, 3-31. doi:10.4324/9781351231879-1
<https://www.taylorfrancis.com/chapters/edit/10.4324/9781351231879-1/subjective-well-being-life-satisfaction-james-maddux>
- Life Satisfaction and Subjective Happiness. (2014). *Encyclopedia of Quality of Life and Well-Being Research*, 3578-3578. doi:10.1007/978-94-007-0753-5_102275
- Life satisfaction, well-being and happiness. (2015). *Causes and Consequences of Democratization*, 119-130. doi:10.4324/9781315745428-9
- Psychometric Properties of Two Brief Measures of Children ... (n.d.). Retrieved January 13, 2020, from https://www.childtrends.org/wp-content/uploads/2013/05/Child_Trends-2003_03_12_PD_PDConfHSVP.pdf
- Cronbach, L. J. (1951). Coefficient alpha and the internal structure of tests. *Psychometrika*, 16(3), 297-334. doi:10.1007/bf02310555
<https://link.springer.com/article/10.1007/BF02310555>
- The Good Childhood Report 2017 | The Children's Society. (n.d.). Retrieved January 13, 2020, from

<https://www.childrensociety.org.uk/what-we-do/resources-and-publications/the-good-childhood-report-2017>

- السلامة الرقمية للطفل - البوابة الرسمية لحكومة دولة الامارات – 2021

<https://u.ae/ar-ae/information-and-services/justice-safety-and-the-law/cyber-safety-and-digital-security/child-digital-safety>

- سلوك التنمر عن الاطفال والمراهقين، مفهومه أسبابه علاجه - د. محمد فرحان القضاة و د. علي

موسى الصباحيين - 2013

<https://arabpsychology.com/kb/pdf-%D8%AA%D8%AD%D9%85%D9%8A%D9%84-%D9%83%D8%AA%D8%A7%D8%A8-%D8%B3%D9%84%D9%88%D9%83-%D8%A7%D9%84%D8%AA%D9%86%D9%85%D8%B1-%D8%B9%D9%86%D8%AF-%D8%A7%D9%84%D8%A3%D8%B7%D9%81%D8%A7%D9%84-%D9%88%D8%A7/>

ملحق (1) نموذج أداة الدراسة

English

استطلاع الرفاه الذاتي سعادة الطفل في عجمان

ما هو استطلاع الرفاه الذاتي – سعادة الطفل

- الاستطلاع يدور حول شعورك عن حياتك.
- سيتم استخدام النتائج من الاستطلاع لإطلاع صناع القرار عن العوامل الأساسية التي تمنح الحياة الجيدة للطفل وتجعله سعيداً.
- سيتم إجراء الاستبيان بشكل دوري في المستقبل لمعرفة وقياس التحسن.

من نحن

- مركز عجمان للإحصاء جهة حكومية، ومن ضمن مسؤولياته إجراء الاستطلاعات والدراسات حول مواضيع مختلفة لمساعدة صناع القرار في عجمان لوضع السياسات والاستراتيجيات والمبادرات ذات الصلة.

الإجابة عن الأسئلة

- لا توجد إجابة صحيحة أو خاطئة ونريد فقط أن نعلم ما تشعر به.
- يجب أن تتم إجابة جميع الأسئلة من قبل الطفل والذي عمره ما بين 9 إلى 13 سنة ويقدم في إمارة عجمان، باستثناء القسم الرابع يجب تعبئته من قبل والدي الطفل أو أحد أفراد أسرته ممن تتجاوز أعمارهم 18 سنة. طمأناً بأن القسم الرابع تتم تعبئته بشكل اختياري وذلك عند الرغبة في دخول سحب للوزن بهدف قيمة

معلومات عن الاستبيان

- هذا الاستبيان لا يتطلب تسجيل اسمك
- الاستبيان سري
- سيستغرق الاستبيان حوالي 8 دقائق لانتهاء منه

استطلاع الرفاه الذاتي - سعادة الطفل في عجمان

يجب أن تتم إجابة جميع الأسئلة من قبل الطفل والذي عمره ما بين 9 إلى 13 سنة ويقيم في إمارة عجمان، باستثناء القسم الرابع ويجب تعبئتهما من قبل والدي الطفل أو أحد أفراد أسرته ممن تتجاوز أعمارهم 18 سنة. علماً بأن القسم الرابع تتم تعبئته بشكل اختياري وذلك عند الرغبة في دخول سحب للفوز بهدية قيمة. شكراً لك لمشاركتك معنا

البداية

استطلاع الرفاه الذاتي - سعادة الطفل في عجمان

القسم الأول : بياناتك الاساسية

(1) هل أنت مقيم في عجمان؟

لا

نعم

(2) هل أنت من مواطني دولة الامارات؟

لا

نعم

(3) كم عمرك؟

12

11

10

09

13

(4) هل أنت أفتى أو ذكر؟

ذكر

أنثى

التالي

السابق

استطلاع الرفاه الذاتي - سعادة الطفل في عجمان



القسم الثاني : مؤشر الطفولة السعيدة

(1) أتمنى لو كان لدى نوع مختلف من الحياة (عندك حياة مختلفة)

<input type="radio"/>	غير موافق بشدة
<input type="radio"/>	غير موافق
<input type="radio"/>	محايد
<input type="radio"/>	موافق
<input type="radio"/>	موافق بشدة
<input type="radio"/>	لا أعرف

(2) لدي حياة جيدة

<input type="radio"/>	غير موافق بشدة
<input type="radio"/>	غير موافق
<input type="radio"/>	محايد
<input type="radio"/>	موافق
<input type="radio"/>	موافق بشدة
<input type="radio"/>	لا أعرف

(3) لدي ما أريد في الحياة

<input type="radio"/>	غير موافق بشدة
<input type="radio"/>	غير موافق
<input type="radio"/>	محايد
<input type="radio"/>	موافق
<input type="radio"/>	موافق بشدة
<input type="radio"/>	لا أعرف

التالي

السابق

استطلاع الرفاه الذاتي - سعادة الطفل في عجمان

ملاحظة مهمة: الأسئلة المتبقية (من سؤال 04 إلى سؤال 16) تسأل عن مدى سعادتك بالأشياء في حياتك. يرجى التعبير عن مشاعرك لبيان مدى شعورك بالسعادة في لحظة معينة (الآن أو بالأمس).

(1) بشكل عام ما مدى سعادتك عن حياتك ؟

<input type="radio"/>	0 غير سعيد أبداً
<input type="radio"/>	1
<input type="radio"/>	2
<input type="radio"/>	3
<input type="radio"/>	4
<input type="radio"/>	5 محايد لا تشعر بأنك سعيد أو غير سعيد
<input type="radio"/>	6
<input type="radio"/>	7
<input type="radio"/>	8
<input type="radio"/>	9
<input type="radio"/>	10 سعيد جداً

(2) ما مدى سعادتك عن علاقتك مع عائلتك؟ (مع الأب ، والأم ، والإخوة)

<input type="radio"/>	0 غير سعيد أبداً
<input type="radio"/>	1
<input type="radio"/>	2
<input type="radio"/>	3
<input type="radio"/>	4
<input type="radio"/>	5 محايد لا تشعر بأنك سعيد أو غير سعيد
<input type="radio"/>	6
<input type="radio"/>	7
<input type="radio"/>	8
<input type="radio"/>	9
<input type="radio"/>	10 سعيد جداً

(3) ما مدى سعادتك عن مدى مقدرتك على الإختيار في حياتك؟ (مثال: تستطيع إختيار ماذا تلبس؟ وأي لون؟ وماذا تأكل)

0	غير سعيد أبداً
1	
2	
3	
4	
5	محايد لا تشعر بإنك سعيد او غير سعيد
6	
7	
8	
9	
10	سعيد جداً

(4) ما مدى سعادتك عن الأشياء التي لديك؟ (مثل المال والأشياء التي تمتلكها)

0	غير سعيد أبداً
1	
2	
3	
4	
5	محايد لا تشعر بإنك سعيد او غير سعيد
6	
7	
8	
9	
10	سعيد جداً

(5) ما مدى سعادتك عن صحتك؟

0 غير سعيد أبداً

1

2

3

4

5 محايد لا تشعر بإنك سعيد او غير سعيد

6

7

8

9

10 سعيد جداً

(6) ما مدى سعادتك عن علاقاتك مع أصدقائك؟

0 غير سعيد أبداً

1

2

3

4

5 محايد لا تشعر بإنك سعيد او غير سعيد

6

7

8

9

10 سعيد جداً

(7) ما مدى سعادتك عن مظهرك؟ (الشكل التي تبدو عليه)

0	غير سعيد أبداً
1	
2	
3	
4	
5	محايد لا تشعر بإنك سعيد او غير سعيد
6	
7	
8	
9	
10	سعيد جداً

(8) ما مدى سعادتك عما قد يحدث لك لاحقاً في حياتك (في المستقبل)؟ (في الأشهر القادمة، ما هو مستوى سعادتك)

0	غير سعيد أبداً
1	
2	
3	
4	
5	محايد لا تشعر بإنك سعيد او غير سعيد
6	
7	
8	
9	
10	سعيد جداً

(9) ما مدى سعادتك عن المنزل الذي تعيش به؟ (الشقة ، الفيلا ، البيت)

0 غير سعيد أبداً

1

2

3

4

5 محايد لا تشعر بإنك سعيد او غير سعيد

6

7

8

9

10 سعيد جداً

(10) ما مدى سعادتك عن المدرسة التي تذهب إليها؟

0 غير سعيد أبداً

1

2

3

4

5 محايد لا تشعر بإنك سعيد او غير سعيد

6

7

8

9

10 سعيد جداً

(11) ما مدى سعادتك عن الطريقة التي تقضي بها وقتك؟ (ماذا تفعل أغلب الوقت: تلعب، تدرس، تشاهد التلفاز، ... وهل يجعلك ذلك سعيداً)

0	غير سعيد أبداً
1	
2	
3	
4	
5	محايد لا تشعر بإنك سعيد أو غير سعيد
6	
7	
8	
9	
10	سعيد جداً

(12) ما مدى سعادتك عن مدى شعورك بالأمان؟ (تستطيع أن تمشي وحدك في الأماكن العامة دون الشعور بالخوف)

0	غير سعيد أبداً
1	
2	
3	
4	
5	محايد لا تشعر بإنك سعيد أو غير سعيد
6	
7	
8	
9	
10	سعيد جداً

(13) ما مدى سعادتك عن الحي الذي تسكن به ؟ (مكان السكن وما حوله من حدائق ومنتزهات...إلخ)

0 غير سعيد أبداً

1

2

3

4

5 محايد لا تشعر بذلك سعيد أو غير سعيد

6

7

8

9

10 سعيد جداً

(14) ما الذي ستغيره في منطقتك لتجعل نفسك وأصدقائك وعائلتك أكثر صحة وسعادة؟ (مثال: المزيد من الأنشطة الرياضية ، مناطق مغلقة أو مفتوحة للعب، ومكان نظيف ... إلخ) *

أكتب هنا

(15) المقترح الثاني للتغيير؟ يمكنك الإضافة هنا أيضاً

أكتب هنا

(16) المقترح الثالث للتغيير؟ يمكنك الإضافة هنا أيضاً

أكتب هنا

التالي

السابق

استطلاع الرفاه الذاتي - سعادة الطفل في عجمان

القسم الثالث: الأمن الإلكتروني للأطفال

(1) ما مدى استخدامك لشبكات التواصل الاجتماعي؟

لا أستخدم
 نادراً
 أحياناً
 دائماً

(2) كم ساعة تستخدم شبكات التواصل الاجتماعي؟

أكثر من 8 ساعات
 6 إلى 8 ساعات
 4 إلى 6 ساعات
 2 إلى 4 ساعات

(3) ما هي شبكة التواصل الاجتماعي الأكثر استخداماً من قبلك؟ (يمكن تعدد الإجابات)

اليوتيوب

تويتر

الفيسبوك

الانستغرام

أخرى

واتس أب

تيك توك

(4) هل سبق وأن تعرضت للتنمر الإلكتروني؟

لا
 نعم

(5) كم مرة تعرضت للتنمر؟

<input type="radio"/> مرة	<input type="radio"/> مرتان	<input type="radio"/> ثلاث مرات	<input type="radio"/> أكثر من ثلاث مرات
---------------------------	-----------------------------	---------------------------------	---

(6) ما هي شبكة التواصل الاجتماعي الذي تعرضت من خلالها للتنمر؟ (يمكن تعدد الاجابات)

<input type="checkbox"/> الانستغرام	<input type="checkbox"/> الفيسبوك	<input type="checkbox"/> تويتر	<input type="checkbox"/> اليوتيوب
<input type="checkbox"/> تيك توك	<input type="checkbox"/> واتس آب	<input type="checkbox"/> أخرى	

(7) ما هو شكل التنمر الذي تعرضت له؟ (يمكن تعدد الاجابات)

<input type="checkbox"/> نشر أسرارك الشخصية	<input type="checkbox"/> فرض آراء ومعتقدات عليك	<input type="checkbox"/> إطلاق الأقاب عليك على سبيل السخرية والاستهزاء	<input type="checkbox"/> استغلال الصور والفيديوهات الشخصية المتاحة عبر الإعلام الرقمي استغلالاً سيئاً ونشرها
<input type="checkbox"/> مشاركة مقطع فيديو غير لائق	<input type="checkbox"/> الدخول إلى حسابك الشخصي ونشر الأمور الخاص بك	<input type="checkbox"/> أخرى	

(8) ما هي ردت الفعل لتعرضك للتنمر؟ (يمكن تعدد الاجابات)

<input type="checkbox"/> التجاهل	<input type="checkbox"/> تغيير الحساب الشخصي	<input type="checkbox"/> حذف الرسائل التي تم استقبالها	<input type="checkbox"/> منع استقبال رسائل غير معروفة
<input type="checkbox"/> حظر الصداقة مع الأشخاص	<input type="checkbox"/> إلغاء الحساب على الموقع نهائيًا	<input type="checkbox"/> الانصياع لطلبات المبتز	<input type="checkbox"/> الانسحاب من الموقع مؤقتًا
<input type="checkbox"/> إبلاغ أحد الوالدين	<input type="checkbox"/> أخرى		

التالي

السابق

استطلاع الرفاه الذاتي - سعادة الطفل في عجمان

القسم الرابع: بيانات التواصل

(1) هذا القسم اختياري ولكن في حال اضافتك للبيانات ستحصل على فرصة للدخول سحب للفوز بهدية قيمة. يرجى العلم بأنه قد يستخدم بيانات التواصل لدعوتك لاستبيانات أخرى ذات الصلة وكذلك لإبلاغك في حال فزت بالجائزة في حال موافقتك يرجى تزويدنا بالتالي:

موافق غير موافق

(2) الإسم الكامل *

(3) رقم الهاتف المتحرك *

(4) البريد الإلكتروني

التالي

السابق

استطلاع الرفاه الذاتي - سعادة الطفل في عجمان

أية معلومات أخرى ترغب في إضافتها:

حفظ وإنهاء

السابق