

حكومة عجمان

Government of Ajman

مركز الإحصاء والتنافسية

Statistics and Competitiveness Center

الكتاب الإحصائي السنوي

إمارة عجمان

2021

الإصدار الرابع عشر

AJMAN Statistical Yearbook





الكتاب الإحصائي السنوي

إمارة عجمان

2021

الإصدار الرابع عشر

« وَأَحْصَىٰ كُلَّ شَيْءٍ عَدَدًا »

سورة الجن





إن البيانات الإحصائية تساعد في عملية تسهيل وتبسيط عمليات التخطيط السليم واتخاذ القرار وتوفير احتياجات الباحثين والمستثمرين من الأرقام الإحصائية السليمة للوقوف على واقع الحقائق والوصول إلى تخطيط شامل وناجح.

صاحب السمو الشيخ

حميد بن راشد النعيمي

عضو المجلس الأعلى للإتحاد - حاكم عجمان



الإحصاء هو الدعامة الأساسية للتنمية، وتطوير قدرات الطاقة البشرية، وهو المرتكز المهم في وضع السياسات لحكومة عجمان، وتأسس أي مشاريع قادمة من واقع إمكانيات الإمارة والاحتياجات الفعلية لسكانها، ولاسيما وأن عجمان مقبلة على حزمة مشاريع تنموية واستثمارية في كافة المجالات وصولاً لتحقيق رؤية عجمان 2021.

سمو الشيخ

عمار بن حميد النعيمي

ولي عهد إمارة عجمان-رئيس المجلس التنفيذي



يسرنا أن نقدم بين أيديكم الكتاب الإحصائي السنوي لإمارة عجمان في إصداره الرابع عشر لعام 2021، والذي يتضمن بيانات إحصائية شاملة ومفصلة عن مختلف القطاعات الاقتصادية والأنشطة الحيوية في إمارة عجمان لغاية عام 2020. وقد جاء هذا العمل تلبية لتوجيهات صاحب السمو الشيخ حميد بن راشد النعيمي، عضو المجلس الأعلى حاكم إمارة عجمان، وسمو الشيخ عمار بن حميد النعيمي، ولي عهد إمارة عجمان ورئيس المجلس التنفيذي.

في هذا الإصدار، قام مركز عجمان للإحصاء والتنافسية بتسخير كافة إمكانياته لتوفير حزمة شاملة ومتكاملة من البيانات والإحصاءات والأرقام، والتي من شأنها سد احتياجات رجال الأعمال وصناع القرار، والباحثين وطلاب العلم. يحتوي هذا الإصدار على عدد من القطاعات والتي تشمل: المناخ، السكان والإحصاءات الحيوية، القوى العاملة، الصناعة، التجارة، البناء والتشييد، الزراعة، النقل والمواصلات، الكهرباء والماء، التعليم، الصحة، البيئة والصحة العامة، الأمن والسلامة، الشؤون الإسلامية والأوقاف، الثقافة والإعلام، السياحة والفندقة، الحسابات القومية، والجمعيات ذات النفع العام.

وفي الختام، يسعدنا أن نتقدم بخالص الشكر والتقدير لكافة الدوائر والمؤسسات المحلية والاتحادية في إمارة عجمان لتعاونهم المستمر في تزويدنا بالبيانات والمعلومات الإحصائية التي كان لها الأثر الفعال في إصدار هذا الكتاب، والتي ستساهم في دعم صناع القرار وستساعد الباحثين ورجال الأعمال والمستثمرين على تكوين فكرة صحيحة عن الواقع في إمارة عجمان.

سعادة الدكتورة هاجر سعيد الحبوشي

المدير التنفيذي لمركز عجمان للإحصاء والتنافسية

المحتويات

01	التعريف بمركز عجمان للإحصاء والتنافسية
05	معلومات عامة عن إمارة عجمان
07	الفصل الأول : السكان والإحصاءات الحيوية
25	الفصل الثاني : القوى العاملة
43	الفصل الثالث : المال والأعمال
55	الفصل الرابع : التجارة الداخلية
61	الفصل الخامس : البناء والتشييد
71	الفصل السادس : الزراعة
87	الفصل السابع : النقل والمواصلات والاتصالات
95	الفصل الثامن : التعليم

المحتويات

103	الفصل التاسع : الصحة	141
119	الفصل العاشر : البيئة والصحة العامة	167
149	الفصل الحادي عشر : الأمن والسلامة	201
161	الفصل الثاني عشر : الشؤون الإسلامية والأوقاف	217
171	الفصل الثالث عشر : السياحة	227
181	الفصل الرابع عشر : الحسابات القومية	237
187	الفصل الخامس عشر : البنوك ومحلات الصرافة	241
191	الفصل السادس عشر : المؤسسات ذات النفع العام	245
205	الفصل السابع عشر : الأسعار	265
269	الفصل الثامن عشر : المناخ	269



تم إنشاء "مركز عجمان للإحصاء والتنافسية" استناداً للمرسوم الأميري رقم (28) لسنة 2017 م. ويعتبر المركز هو الجهة المختصة محلياً في إمارة عجمان والمصدر الرئيس والمرجع الوحيد فيها في الشؤون الإحصائية و التنافسية المنصوص عليها في هذا المرسوم. يهدف المركز إلى تحقيق الغايات التالية:





رؤيتنا

بالمعرفة نعزز مستقبل عجمان



رسالتنا

الارتقاء بالعمل الاحصائي والتنافسي من خلال تطبيق أفضل الممارسات
باتباع المنهجيات العلمية الإحصائية والمعايير الموصى بها دولياً لتلبي
احتياجات مستخدمي البيانات ومتخذي القرار في الإمارة.



قيمنا

الإبداع والابتكار



الجودة



السرية



الحيادية



الشفافية

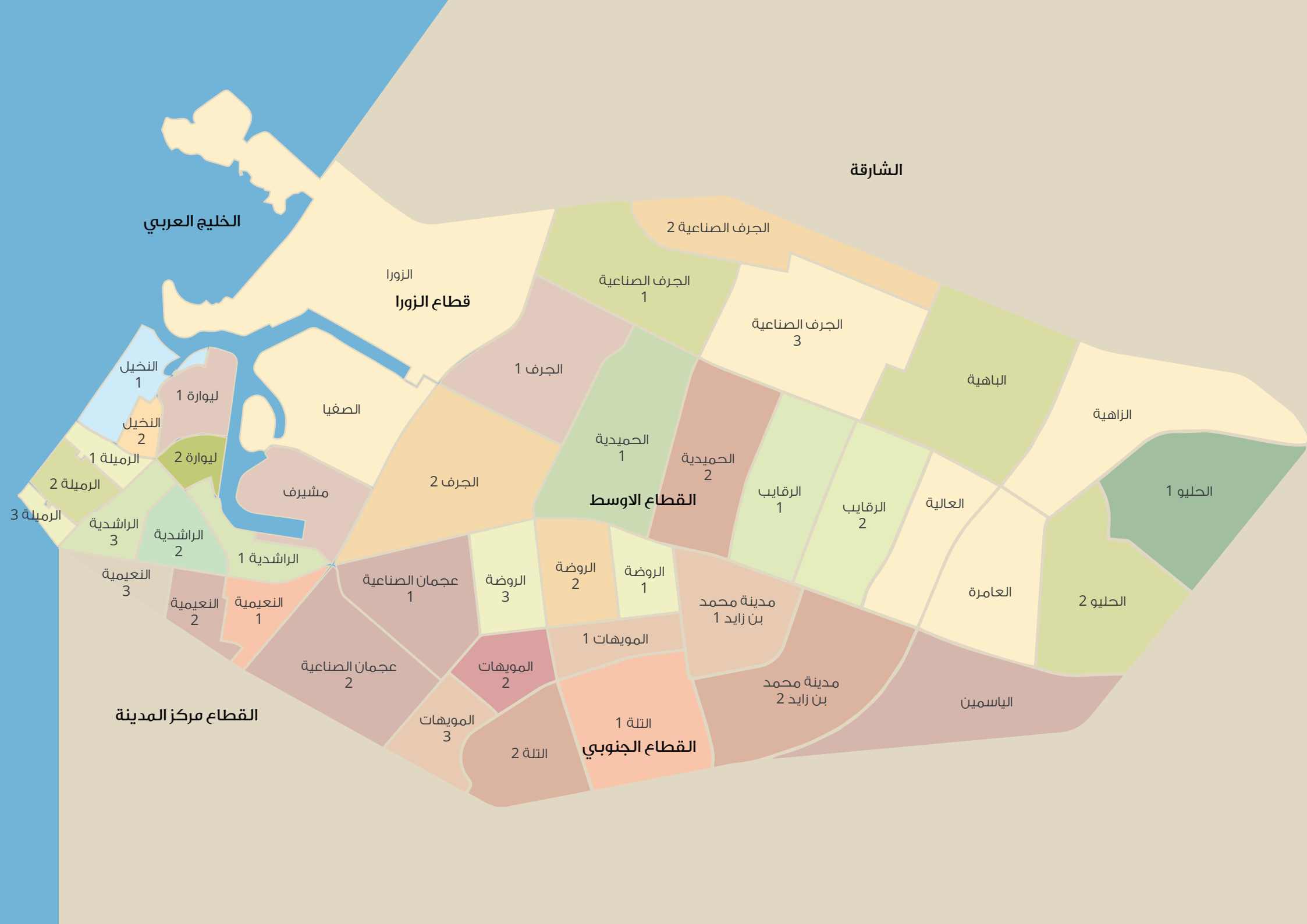


الاحترافية



الموثوقية





الشارقة

الخليج العربي

الزورا
قطاع الزورا

الجرف الصناعية 2

الجرف الصناعية 1

الجرف الصناعية 3

الباهية

الزاهية

الحليو 1

قطاع الاوسط

الجرف 1

الحميدية 1

الحميدية 2

الرقايب 1

الرقايب 2

العالية

العامة

الحليو 2

الجرف 2

مشيرف

ليوارة 2

الراشدية 2

الراشدية 1

عجمان الصناعية 1

الروضة 3

الروضة 2

الروضة 1

مدينة محمد بن زايد 1

المويهات 1

مدينة محمد بن زايد 2

الياسمين

قطاع مركز المدينة

المويهات 2

عجمان الصناعية 2

المويهات 3

التلة 1

التلة 2

الراشدية 3

النعيمة 3

النعيمة 2

النعيمة 1

الرميلة 1

الرميلة 2

الرميلة 3


النخيل 1

النخيل 2

ليوارة 1

الزورا

الصفيا



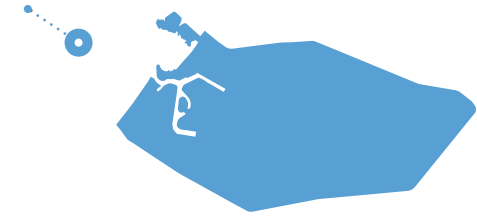


تتكون إمارة عجمان من ثلاثة أقاليم متباعدة ومختلفة من حيث التضاريس ومدى قربها أو بعدها من ساحل الخليج وهذه الأقاليم: مدينة عجمان، منطقة مصفوت، ومنطقة المنامة. يتميز مناخ الإمارة بالاعتدال حيث تتوسط درجة الحرارة وترتفع الرطوبة خلال فصل الصيف أما في الشتاء تنخفض درجة الحرارة.

المصدر: دائرة البلدية والتخطيط


مدينة عجمان:

هي عاصمة الإمارة وفيها مقر الحاكم والدوائر الحكومية والشركات والمصارف والمصانع المختلفة. يطل ميناؤها ومنفذها البحري على ساحل الخليج العربي. وبفضل موقعها الإستراتيجي وتوسطها لإمارات الدولة والإنجازات التي تحققت في المجال الاقتصادي وتطور البنية الأساسية. فقد أصبحت المدينة مركز جذب للمستثمرين ورأس المال مما أهلها لقيام نهضة عمرانية وحضارية تتجلى في مبانيها الحديثة والتي تجمع بين الحداثة وتراث الأجداد.




مدينة مصفوت:

تبعد عن عجمان بحوالي 110 كم إلى الجنوب الشرقي، وتضم مدينة مصفوت منطقتي مزيرع والصبغة: السكان ينحدرون لقبائل عريقة مثل قبيلة بدوات وبنو كعب. وتشتهر المنطقة بالزراعة حيث التربة الخصبة والوديان الفسيحة والمناخ المعتدل مما أهلها لتكون مركز جذب للسياحة كما تتميز بالطبيعة الخلابة حيث الجبال الشاهقة مثل جبل دفتاء وجبل ليشن والجبل الأبيض وكذلك تشتهر بالوديان الفسيحة مثل وادي غلفا والصوامر ومصفوت والخنفرية ووادي الضفدع.



مدينة المنامة:

تبعد حوالي 60 كم من مدينة عجمان باتجاه الشرق وبمحاذاته يمر الطريق عبر إمارة الشارقة والفجيرة، يوجد بمنطقة المنامة سهل مليء بالحصى والرمال وتتميز منطقة المنامة بالطبيعة الخلابة حيث تضم الجبال العالية والغنية بالمغنسيوم والكروم وأحجار البناء وتشتهر وديانها بالخصوبة الشديدة وإنتاج المحاصيل الزراعية.





الفصل الأول

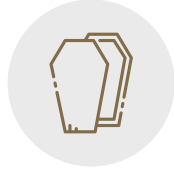
السكان والإحصاءات الحيوية



المحتويات


الشكل (1-1): الإحصاءات الحيوية في إمارة عجمان خلال الأعوام 2016 - 2020	9
الشكل (2-1): الإحصاءات الحيوية حسب النوع والجنسية في إمارة عجمان خلال الأعوام 2016 - 2020	10
الشكل (3-1): المواليد الأحياء حسب النوع والجنسية وشهر الميلاد في إمارة عجمان خلال عام 2016	12
الشكل (4-1): المواليد الأحياء حسب النوع والجنسية وشهر الميلاد في إمارة عجمان خلال عام 2017	13
الشكل (5-1): المواليد الأحياء حسب النوع والجنسية وشهر الميلاد في إمارة عجمان خلال عام 2018	14
الشكل (6-1): المواليد الأحياء حسب النوع والجنسية وشهر الميلاد في إمارة عجمان خلال عام 2019	15
الشكل (7-1): المواليد الأحياء حسب النوع والجنسية وشهر الميلاد في إمارة عجمان خلال عام 2020	16
الشكل (8-1): الوفيات حسب النوع والجنسية والشهر في إمارة عجمان خلال عام 2016	17
الشكل (9-1): الوفيات حسب النوع والجنسية والشهر في إمارة عجمان خلال عام 2017	18
الشكل (10-1): الوفيات حسب النوع والجنسية والشهر في إمارة عجمان خلال عام 2018	19
الشكل (11-1): الوفيات حسب النوع والجنسية والشهر في إمارة عجمان خلال عام 2019	20
الشكل (12-1): الوفيات حسب النوع والجنسية والشهر في إمارة عجمان خلال عام 2020	21
الشكل (13-1): الوفيات حسب الفئات العمرية في إمارة عجمان خلال الأعوام 2016 - 2020	22
الشكل (14-1): عقود الزواج في إمارة عجمان خلال الأعوام 2016 - 2020	23
الشكل (15-1): عقود الزواج حسب جنسية الزوج والزوجة في إمارة عجمان خلال الأعوام 2016 - 2020	24

الشكل (1-1):* الإحصاءات الحيوية في إمارة عجمان خلال الأعوام 2016 - 2020



الوفيات

739 513 524 465 504



2020 2019 2018 2017 2016



المواليد الأحياء

8,486 6,732 6,780 7,313 7,379 العدد



2020 2019 2018 2017 2016

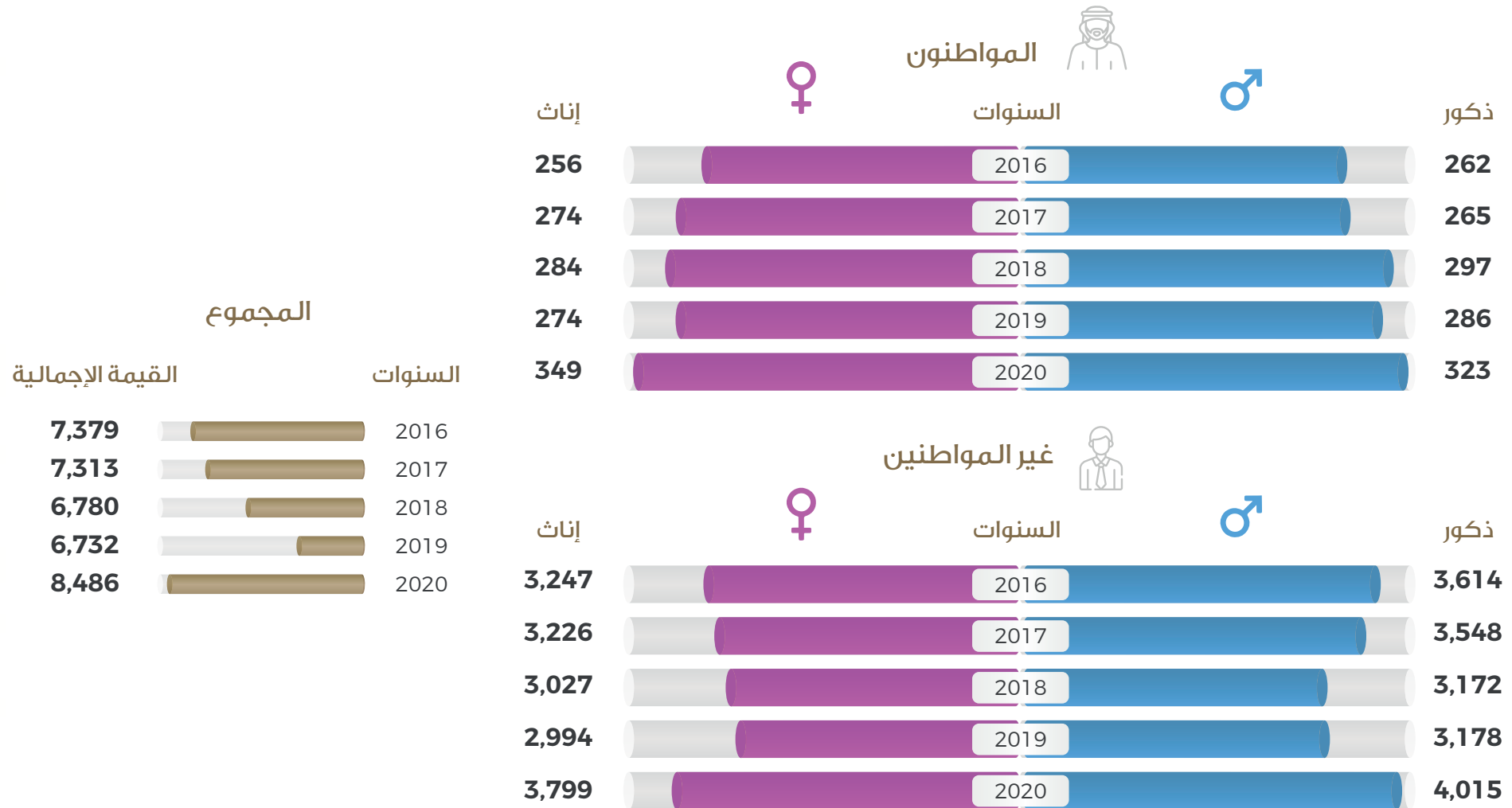
السنوات

*تم احتساب بيانات عامي 2019 و 2020 من بيانات النشرات الربعية المصدر : وزارة الصحة ووقاية المجتمع

الشكل (2-1): الإحصاءات الحيوية حسب النوع والجنسية في إمارة عجمان خلال الأعوام 2016 - 2020



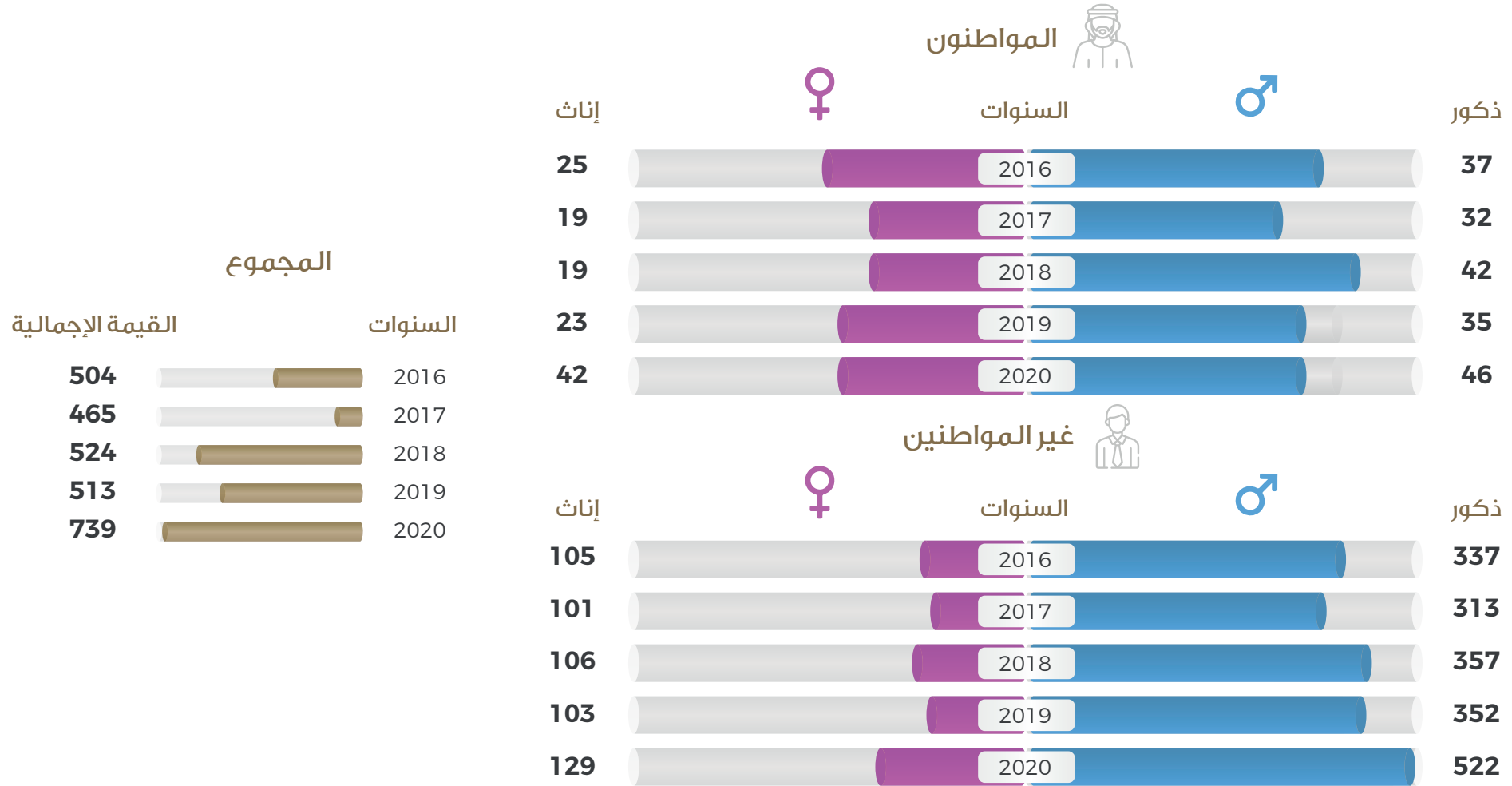
المواليد الأحياء



المصدر : وزارة الصحة ووقاية المجتمع



الوفيات



الشكل (3-1): المواليد الأحياء حسب النوع والجنسية وشهر الميلاد في إمارة عجمان خلال عام 2016



الإجمالي	غير مواطنين			مواطنون			
	الإجمالي	♀ إناث	♂ ذكور	الإجمالي	♀ إناث	♂ ذكور	
645	606	293	313	39	24	15	يناير
610	572	263	309	38	22	16	فبراير
606	566	254	312	40	20	20	مارس
576	535	259	276	41	22	19	أبريل
660	617	281	336	43	24	19	مايو
556	508	233	275	48	31	17	يونيو
608	564	277	287	44	18	26	يوليو
580	544	251	293	36	13	23	أغسطس
624	583	296	287	41	17	24	سبتمبر
651	607	293	314	44	17	27	أكتوبر
627	574	256	318	53	25	28	نوفمبر
636	585	291	294	51	23	28	ديسمبر
7,379	6,861	3,247	3,614	518	256	262	المجموع

الشكل (1-4): المواليد الأحياء حسب النوع والجنسية وشهر الميلاد في إمارة عجمان خلال عام 2017



الإجمالي	غير مواطنين			مواطنون			
	الإجمالي	♀ إناث	♂ ذكور	الإجمالي	♀ إناث	♂ ذكور	
698	653	316	337	45	21	24	يناير
533	507	246	261	26	15	11	فبراير
595	551	288	263	44	18	26	مارس
558	525	255	270	33	16	17	أبريل
599	541	243	298	58	30	28	مايو
557	513	245	268	44	24	20	يونيو
593	547	259	288	46	30	16	يوليو
621	576	276	300	45	25	20	أغسطس
617	577	273	304	40	19	21	سبتمبر
656	592	260	332	64	32	32	أكتوبر
620	565	266	299	55	24	31	نوفمبر
666	627	299	328	39	20	19	ديسمبر
7,313	6,774	3,226	3,548	539	274	265	المجموع

الشكل (5-1): المواليد الأحياء حسب النوع والجنسية وشهر الميلاد في إمارة عجمان خلال عام 2018



الإجمالي	غير مواطنين			مواطنون			
	الإجمالي	♀ إناث	♂ ذكور	الإجمالي	♀ إناث	♂ ذكور	
578	532	274	258	46	20	26	يناير
526	480	246	234	46	29	17	فبراير
573	535	250	285	38	20	18	مارس
499	456	216	240	43	15	28	أبريل
560	509	248	261	51	21	30	مايو
531	481	226	255	50	25	25	يونيو
599	548	265	283	51	30	21	يوليو
547	491	239	252	56	27	29	أغسطس
617	550	277	273	67	33	34	سبتمبر
598	553	283	270	45	24	21	أكتوبر
567	525	256	269	42	17	25	نوفمبر
585	539	247	292	46	23	23	ديسمبر
6,780	6,199	3,027	3,172	581	284	297	المجموع

الشكل (1-6):*المواليد الأحياء حسب النوع والجنسية وشهر الميلاد في إمارة عجمان خلال عام 2019



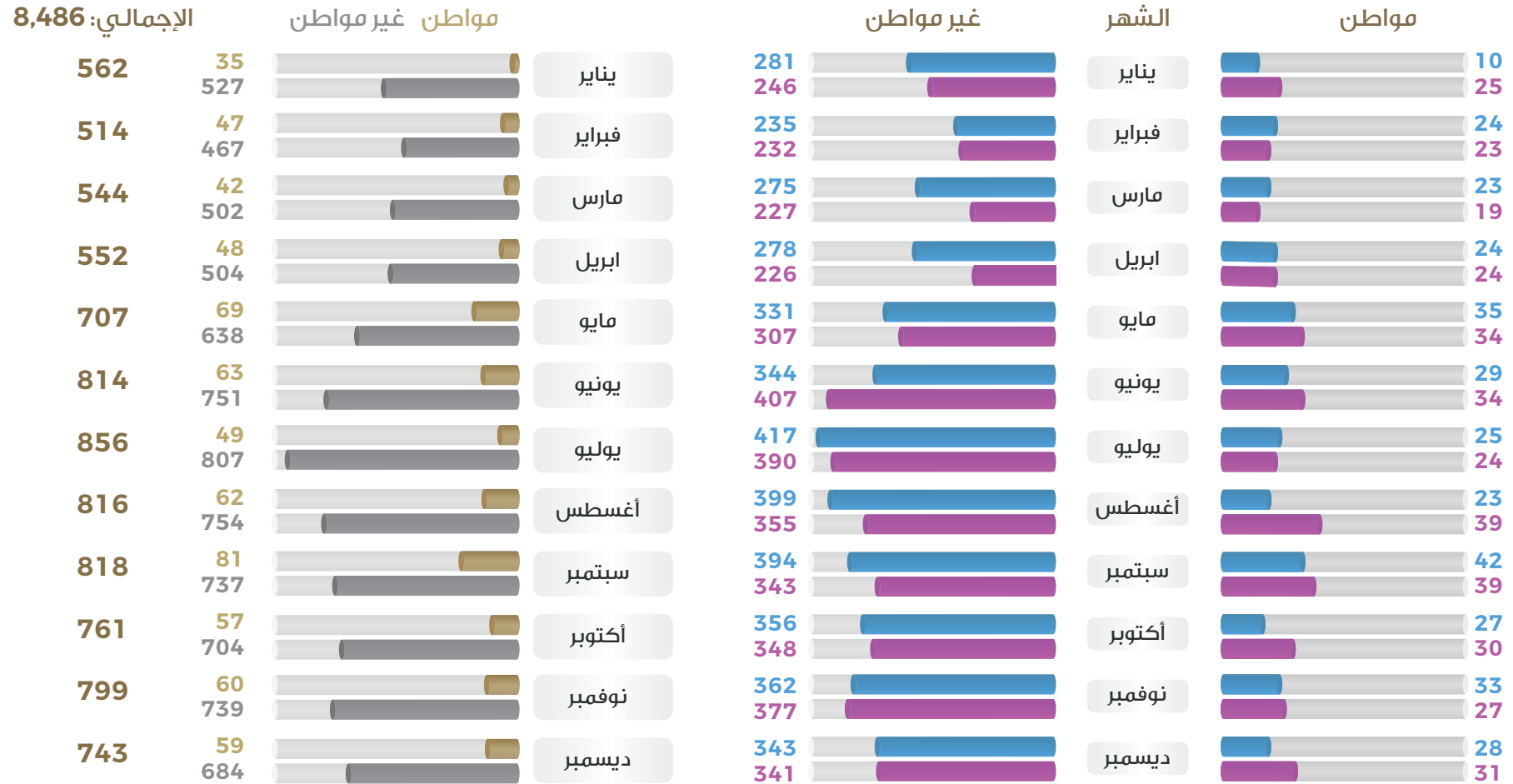
الإجمالي	غير مواطنين			مواطنون			
	الإجمالي	♀ إناث	♂ ذكور	الإجمالي	♀ إناث	♂ ذكور	
651	601	296	305	50	25	25	يناير
515	466	231	235	49	22	27	فبراير
528	488	211	277	40	20	20	مارس
500	469	240	229	31	15	16	أبريل
591	554	265	289	37	17	20	مايو
541	501	239	262	40	18	22	يونيو
562	505	236	269	57	28	29	يوليو
555	505	265	240	50	22	28	أغسطس
547	495	243	252	52	32	20	سبتمبر
587	544	260	284	43	24	19	أكتوبر
575	528	256	272	47	20	27	نوفمبر
580	516	252	264	64	31	33	ديسمبر
6,732	6,172	2,994	3,178	560	274	286	المجموع

*تم احتساب بيانات عام 2019 من بيانات النشرات الربعية
المصدر: وزارة الصحة ووقاية المجتمع

الشكل (7-1):*المواليد الأحياء حسب النوع والجنسية وشهر الميلاد في إمارة عجمان خلال عام 2020



4,015 ذكور  **323 ذكور** 
3,799 إناث  **349 إناث** 
7,814 الإجمالي **غير مواطن** **672 الإجمالي** **مواطن**



*تم احتساب بيانات عام 2020 من بيانات النشرات الربعية
المصدر: وزارة الصحة ووقاية المجتمع

الشكل (8-1): الوفيات حسب النوع والجنسية والشهر في إمارة عجمان خلال عام 2016



الإجمالي	غير مواطنين			مواطنون			
	الإجمالي	♀ إناث	♂ ذكور	الإجمالي	♀ إناث	♂ ذكور	
35	32	6	26	3	1	2	يناير
38	34	5	29	4	0	4	فبراير
37	33	10	23	4	0	4	مارس
33	27	10	17	6	2	4	أبريل
56	47	11	36	9	7	2	مايو
39	34	8	26	5	2	3	يونيو
53	48	13	35	5	1	4	يوليو
43	39	7	32	4	1	3	أغسطس
37	32	7	25	5	4	1	سبتمبر
40	33	8	25	7	3	4	أكتوبر
47	44	10	34	3	1	2	نوفمبر
46	39	10	29	7	3	4	ديسمبر
504	442	105	337	62	25	37	المجموع

الشكل (9-1): الوفيات حسب النوع والجنسية والشهر في إمارة عجمان خلال عام 2017



الإجمالي	غير مواطنين			مواطنون			
	الإجمالي	إناث ♀	ذكور ♂	الإجمالي	إناث ♀	ذكور ♂	
40	36	9	27	4	1	3	يناير
35	32	7	25	3	2	1	فبراير
39	36	9	27	3	2	1	مارس
39	32	9	23	7	2	5	أبريل
35	31	12	19	4	0	4	مايو
37	33	4	29	4	3	1	يونيو
37	34	9	25	3	3	0	يوليو
32	28	5	23	4	2	2	أغسطس
39	34	7	27	5	2	3	سبتمبر
37	30	7	23	7	0	7	أكتوبر
51	47	16	31	4	1	3	نوفمبر
44	41	7	34	3	1	2	ديسمبر
465	414	101	313	51	19	32	المجموع

الشكل (10-1): الوفيات حسب النوع والجنسية والشهر في إمارة عجمان خلال عام 2018



الإجمالي	غير مواطنين			مواطنون			
	الإجمالي	♀ إناث	♂ ذكور	الإجمالي	♀ إناث	♂ ذكور	
50	41	10	31	9	2	7	يناير
40	37	10	27	3	0	3	فبراير
47	39	11	28	8	5	3	مارس
38	34	9	25	4	3	1	أبريل
50	45	8	37	5	1	4	مايو
37	33	8	25	4	0	4	يونيو
37	35	5	30	2	0	2	يوليو
43	36	5	31	7	4	3	أغسطس
46	42	12	30	4	0	4	سبتمبر
36	31	9	22	5	1	4	أكتوبر
41	39	9	30	2	1	1	نوفمبر
59	51	10	41	8	2	6	ديسمبر
524	463	106	357	61	19	42	المجموع

الشكل (11-1):* الوفيات حسب النوع والجنسية والشهر في إمارة عجمان خلال عام 2019



الإجمالي	غير مواطنين			مواطنون			
	الإجمالي	♀ إناث	♂ ذكور	الإجمالي	♀ إناث	♂ ذكور	
50	44	8	36	6	2	4	يناير
38	33	6	27	5	4	1	فبراير
54	43	9	34	11	4	7	مارس
45	40	7	33	5	2	3	أبريل
31	28	7	21	3	1	2	مايو
44	39	6	33	5	1	4	يونيو
45	39	12	27	6	1	5	يوليو
36	32	9	23	4	2	2	أغسطس
33	30	6	24	3	2	1	سبتمبر
43	41	10	31	2	1	1	أكتوبر
44	40	9	31	4	2	2	نوفمبر
50	46	14	32	4	1	3	ديسمبر
513	455	103	352	58	23	35	المجموع

*تم احتساب بيانات عام 2019 من بيانات النشرات الربعية
المصدر: وزارة الصحة ووقاية المجتمع

الشكل (1-12):* الوفيات حسب النوع والجنسية والشهر في إمارة عجمان خلال عام 2020

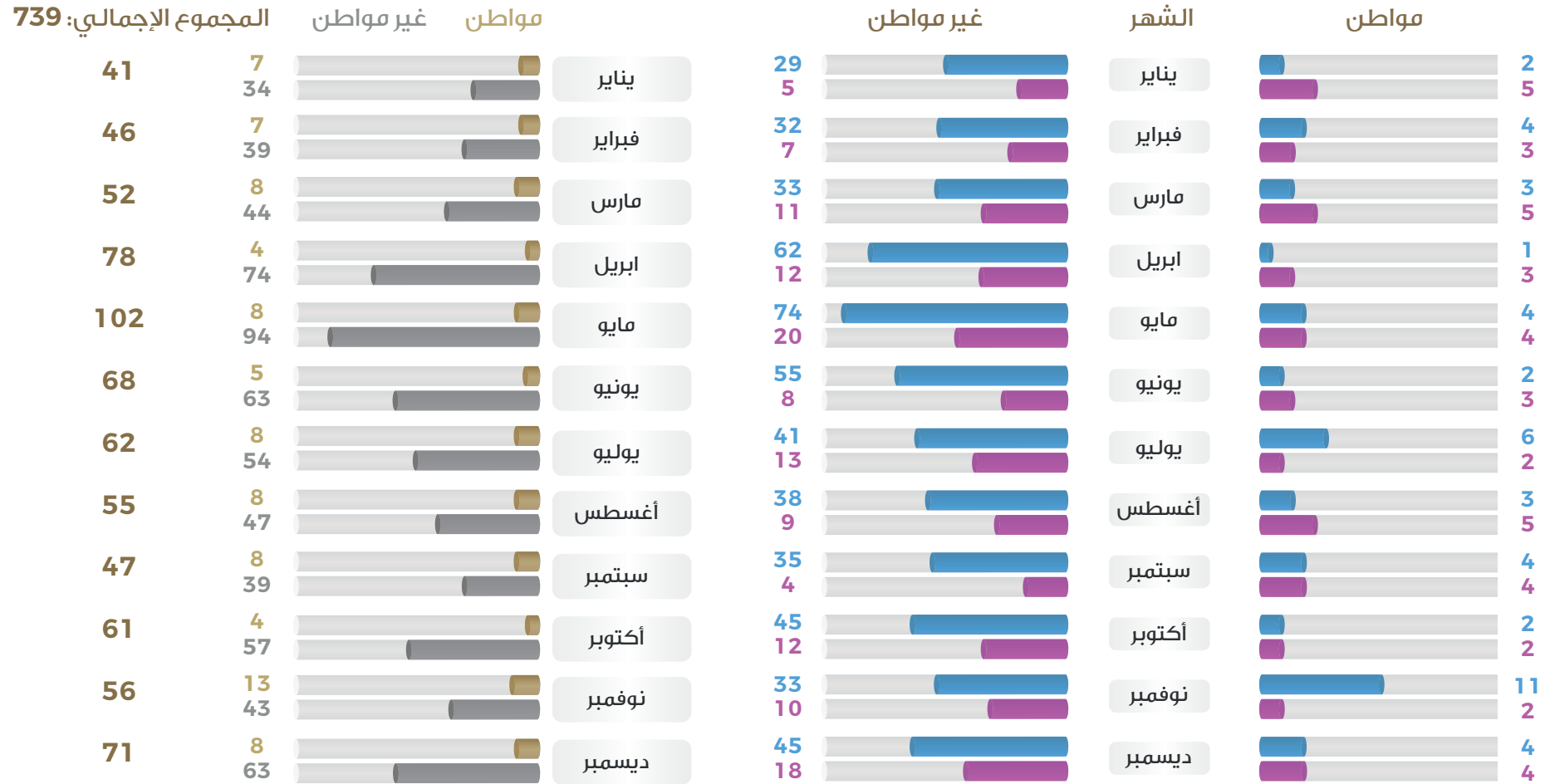


522 ذكور
129 إناث
651 الإجمالي

غير مواطنين

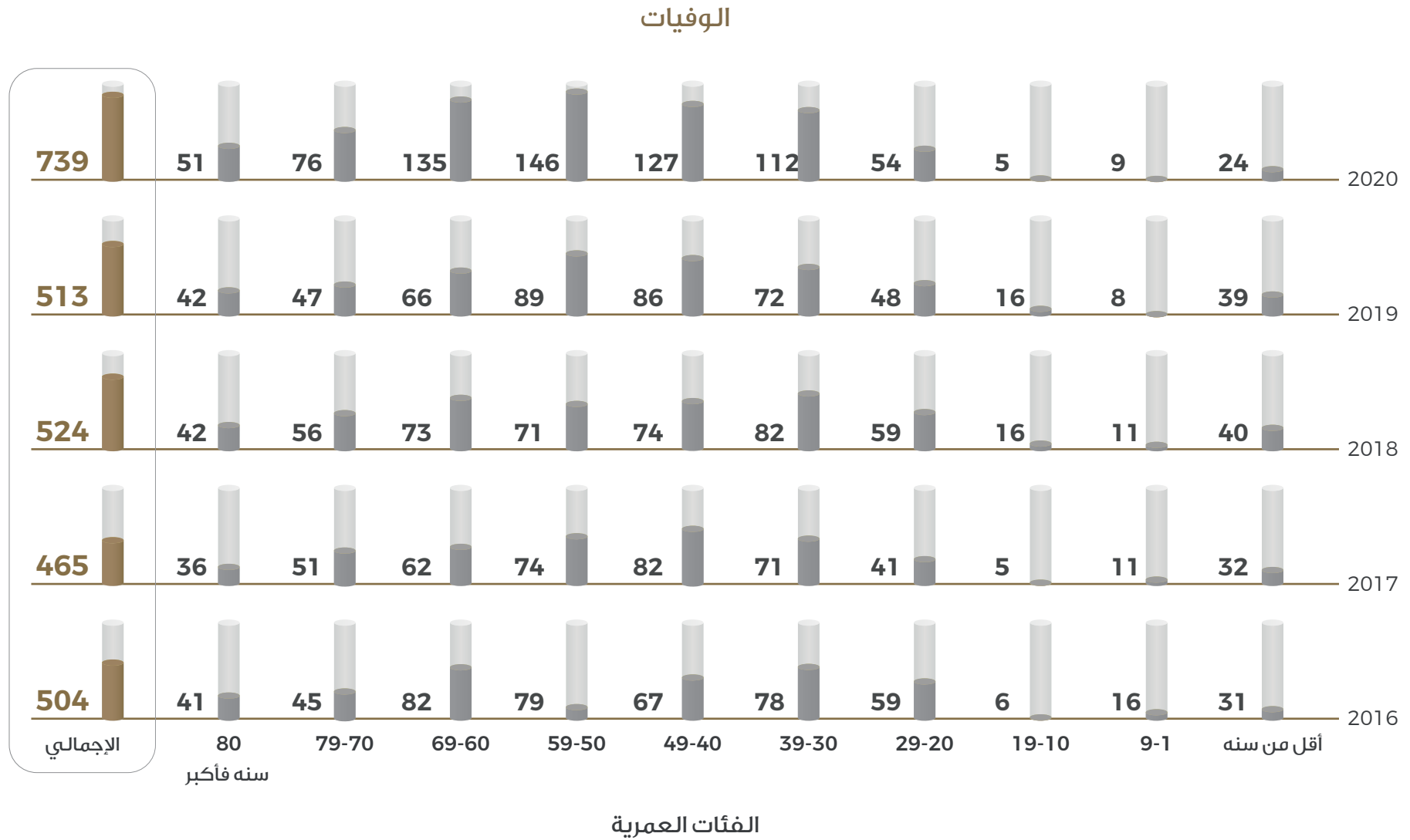
46 ذكور
42 إناث
88 الإجمالي

مواطنين

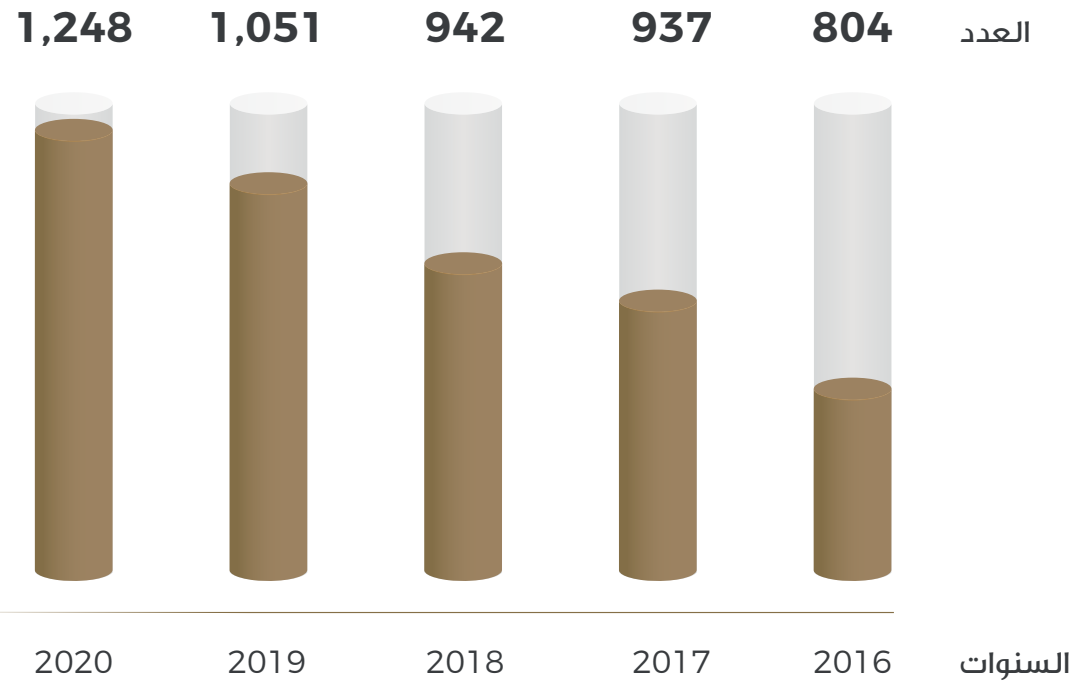


*تم احتساب بيانات عام 2020 من بيانات النشرات الربعية المصدر: وزارة الصحة ووقاية المجتمع

الشكل (1-13): الوفيات حسب الفئات العمرية في إمارة عجمان خلال الأعوام 2016-2020



الشكل (14-1): *عقود الزواج في إمارة عجمان خلال الأعوام 2016-2020



*تم تغيير بيانات الأعوام 2016-2019 بناء على اخر تحديث من الجهة المصدر: وزارة العدل



الشكل (1-15): *عقود الزواج حسب جنسية الزوج والزوجة في إمارة عجمان خلال الأعوام 2016-2020

المجموع	جنسية الزوجة		جنسية الزوج	السنوات
	غير مواطنة	مواطنة		
461	151	310	مواطن	2016
343	311	32	غير مواطن	
804	462	342	المجموع	
495	161	334	مواطن	2017
442	421	21	غير مواطن	
937	582	355	المجموع	
448	146	302	مواطن	2018
494	455	39	غير مواطن	
942	601	341	المجموع	
497	191	306	مواطن	2019
554	527	27	غير مواطن	
1,051	718	333	المجموع	
648	226	422	مواطن	2020
600	564	36	غير مواطن	
1,248	790	458	المجموع	

*تم تغيير بيانات الأعوام 2016-2019 بناء على اخر تحديث من الجهة المصدر: وزارة العدل

الفصل الثاني

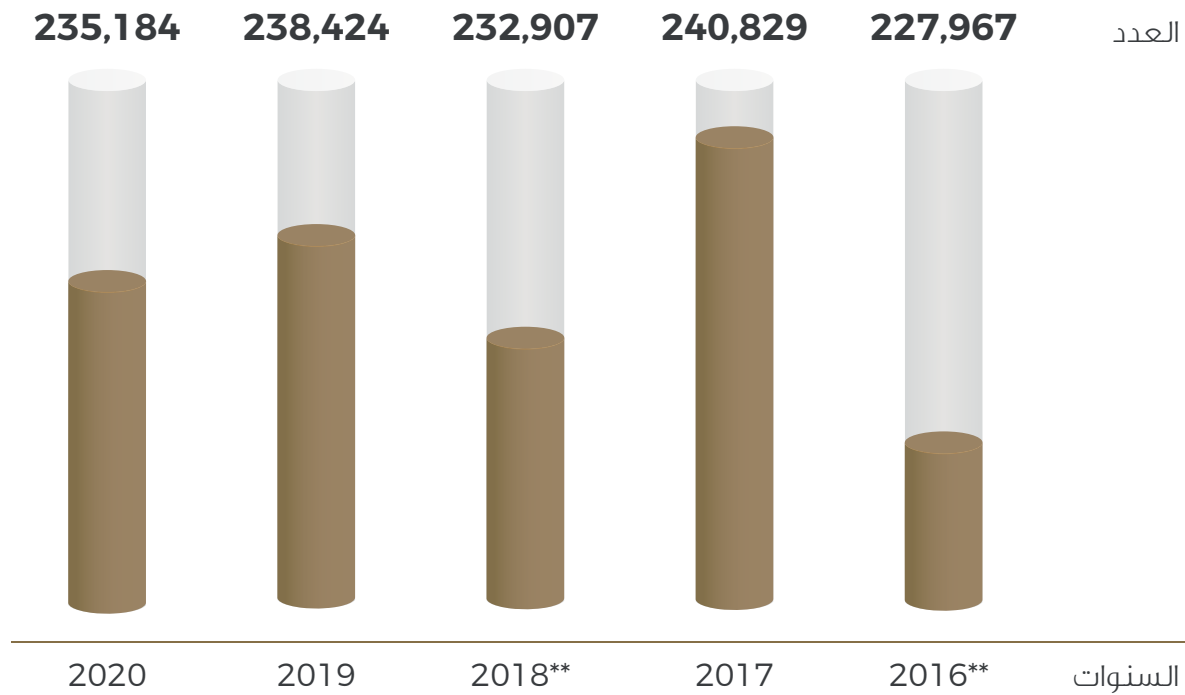
القوى العاملة



المحتويات

الشكل (1-2): إجمالي العاملين المسجلين في إمارة عجمان خلال الأعوام 2016-2020	27
الشكل (2-2): العاملين المسجلين حسب النوع في إمارة عجمان خلال الأعوام 2016-2020	28
الشكل (3-2): العاملين المسجلين حسب المستوى المهني والنوع في إمارة عجمان خلال عام 2016	29
الشكل (4-2): العاملين المسجلين حسب المستوى المهني والنوع في إمارة عجمان خلال عام 2017	30
الشكل (5-2): العاملين المسجلين حسب المستوى المهني والنوع في إمارة عجمان خلال عام 2018	31
الشكل (6-2): العاملين المسجلين في حسب المستوى المهني والنوع في إمارة عجمان خلال عام 2019	32
الشكل (7-2): العاملين المسجلين حسب المستوى المهني والنوع في إمارة عجمان خلال عام 2020	33
الشكل (8-2): العمالة حسب مستوى المعرفة والنوع في إمارة عجمان خلال الأعوام 2016-2020	34
الشكل (9-2): العمالة حسب المستوى المهاري والنوع في إمارة عجمان خلال الأعوام 2016-2020	36
الشكل (10-2): الموظفين المشغولين في الدوائر المحلية حسب النوع في إمارة عجمان خلال عام 2016	38
الشكل (11-2): الموظفين المشغولين في الدوائر المحلية حسب النوع في إمارة عجمان خلال عام 2017	39
الشكل (12-2): الموظفين المشغولين في الدوائر المحلية حسب النوع في إمارة عجمان خلال عام 2018	40
الشكل (13-2): الموظفين المشغولين في الدوائر المحلية حسب النوع في إمارة عجمان خلال عام 2019	41
الشكل (14-2): الموظفين المشغولين في الدوائر المحلية حسب النوع في إمارة عجمان خلال عام 2020	42

الشكل (1-2): إجمالي العاملين المسجلين في إمارة عجمان خلال الأعوام 2016-2020



*باستثناء موظفي الحكومة والبنوك والمناطق الحرة
**تم تغيير البيانات بناء على اخر تحديث من الجهة
المصدر: وزارة الموارد البشرية والتوطين

الشكل (2-2): *العاملين المسجلين حسب النوع في إمارة عجمان خلال الأعوام 2016-2020



عدد العاملين

المجموع	♀ إناث	♂ ذكور	
227,967	10,449	217,518	2016
240,829	11,517	229,312	2017
232,907	11,904	221,003	2018
238,424	13,260	225,164	2019
235,184	13,378	221,806	2020

*باستثناء موظفي الحكومة والبنوك والمناطق الحرة
المصدر: وزارة الموارد البشرية والتوطين



الشكل (2-3): *العاملين المسجلين حسب المستوى المهني والنوع في إمارة عجمان خلال عام 2016

المجموع	إناث ♀	ذكور ♂	المستويات المهنية
4,485	331	4,154	المشروعون والمديرون ومديرو الأعمال
9,068	2,129	6,939	الاختصاصيون في المواضيع العلمية والفنية والإنسانية
9,525	638	8,887	الفنيون في المواضيع العلمية والفنية والإنسانية
16,545	2,436	14,109	المهن الكتابية
33,241	3,544	29,697	مهن الخدمات والبيع
365	10	355	العمال المهرة في الزراعة وصيد الأسماك والثروة الحيوانية
76,843	144	76,699	الحرفيون في البناء والمهن الاستخراجية والحرفيون الآخرون
19,974	184	19,790	مشغلو الآلات والمعدات ومجموعها
57,921	1,033	56,888	المهن البسيطة
227,967	10,449	217,518	المجموع

*يتم تصنيف الوظائف حسب المعيار الدولي للتصنيف (المستوى الأول ISCO-08) باستثناء موظفي الحكومة والبنوك والمناطق الحرة
المصدر: وزارة الموارد البشرية والتوطين



الشكل (2-4): *العاملين المسجلين حسب المستوى المهني والنوع في إمارة عجمان خلال عام 2017

المجموع	إناث ♀	ذكور ♂	المستويات المهنية
4,914	362	4,552	المشروعون والمديرون ومديرو الأعمال
10,120	2,415	7,705	الاختصاصيون في المواضيع العلمية والفنية والإنسانية
9,968	742	9,226	الفنيون في المواضيع العلمية والفنية والإنسانية
17,098	2,653	14,445	المهن الكتابية
35,126	3,792	31,334	مهن الخدمات والبيع
345	14	331	العمال المهرة في الزراعة وصيد الأسماك والثروة الحيوانية
81,097	156	80,941	الحرفيون في البناء والمهن الاستخراجية والحرفيون الآخرون
20,808	219	20,589	مشغلو الآلات والمعدات ومجموعها
61,353	1,164	60,189	المهن البسيطة
240,829	11,517	229,312	المجموع

*يتم تصنيف الوظائف حسب المعيار الدولي للتصنيف (المستوى الأول ISCO-08) باستثناء موظفي الحكومة والبنوك والمناطق الحرة
المصدر: وزارة الموارد البشرية والتوطين



الشكل (2-5): *العاملين المسجلين حسب المستوى المهني والنوع في إمارة عجمان خلال عام 2018

المجموع	إناث ♀	ذكور ♂	المستويات المهنية
5,104	369	4,735	المشروعون والمديرون ومديرو الأعمال
10,583	2,665	7,918	الاختصاصيون في المواضيع العلمية والفنية والإنسانية
9,700	769	8,931	الفنيون في المواضيع العلمية والفنية والإنسانية
17,267	2,666	14,601	المهن الكتابية
34,327	3,752	30,575	مهن الخدمات والبيع
355	17	338	العمال المهرة في الزراعة وصيد الأسماك والثروة الحيوانية
76,138	150	75,988	الحرفيون في البناء والمهن الاستخراجية والحرفيون الآخرون
20,712	271	20,441	مشغلو الآلات والمعدات ومجموعها
58,721	1,245	57,476	المهن البسيطة
232,907	11,904	221,003	المجموع

*يتم تصنيف الوظائف حسب المعيار الدولي للتصنيف (المستوى الأول ISCO-08) باستثناء موظفي الحكومة والبنوك والمناطق الحرة المصدر: وزارة الموارد البشرية والتوطين



الشكل (2-6): *العاملين المسجلين حسب المستوى المهني والنوع في إمارة عجمان خلال عام 2019

المجموع	♀ إناث	♂ ذكور	**المستويات المهنية
6,279	440	5,839	المشروعون والمديرون ومديرو الأعمال
11,223	2,790	8,433	الاختصاصيون في المواضيع العلمية والفنية والإنسانية
10,249	759	9,490	الفنيون في المواضيع العلمية والفنية والإنسانية
18,195	2,946	15,249	المهن الكتابية
35,572	4,169	31,403	مهن الخدمات والبيع
349	32	317	العمال المهرة في الزراعة وصيد الأسماك والثروة الحيوانية
76,738	162	76,576	الحرفيون في البناء والمهن الاستخراجية والحرفيون الآخرون
19,948	294	19,654	مشغلو الآلات والمعدات ومجموعها
59,871	1,668	58,203	المهن البسيطة
238,424	13,260	225,164	المجموع

*يتم تصنيف الوظائف حسب المعيار الدولي للتصنيف (المستوى الأول ISCO-08)
باستثناء موظفي الحكومة والبنوك والمناطق الحرة
**تم تغيير البيانات بناءً على آخر تحديث من الجهة
المصدر: وزارة الموارد البشرية والتوطين



الشكل (2-7): *العاملين المسجلين حسب المستوى المهني والنوع في إمارة عجمان خلال عام 2020

المجموع	إناث ♀	ذكور ♂	المستويات المهنية
8,224	533	7,691	المشروعون والمديرون ومديرو الأعمال
12,438	2,645	9,793	الاختصاصيون في المواضيع العلمية والفنية والإنسانية
11,497	726	10,771	الفنيون في المواضيع العلمية والفنية والإنسانية
19,689	3,166	16,523	المهن الكتابية
36,950	4,181	32,769	مهن الخدمات والبيع
332	33	299	العمال المهرة في الزراعة وصيد الأسماك والثروة الحيوانية
75,120	179	74,941	الحرفيون في البناء والمهن الاستخراجية والحرفيون الآخرون
17,326	222	17,104	مشغلو الآلات والمعدات ومجمعوها
53,608	1,693	51,915	المهن البسيطة
235,184	13,378	221,806	المجموع

*يتم تصنيف الوظائف حسب المعيار الدولي للتصنيف (المستوى الأول ISCO-08) باستثناء موظفي الحكومة والبنوك والمناطق الحرة
المصدر: وزارة الموارد البشرية والتوطين



الشكل (2-8): *العمالة حسب مستوى المعرفة والنوع في إمارة عجمان خلال الأعوام 2016-2020

المجموع	إناث ♀	ذكور ♂	مستوى المعرفة	
4,485	331	4,154	المشروعون والمديرون ومديرو الأعمال	2016
9,068	2,129	6,939	الإختصاصيون في المواضيع العلمية والفنية والإنسانية	
9,525	638	8,887	الفنيون في المواضيع العلمية والفنية والإنسانية	
23,078	3,098	19,980	المجموع	
4,914	362	4,552	المشروعون والمديرون ومديرو الأعمال	2017
10,120	2,415	7,705	الإختصاصيون في المواضيع العلمية والفنية والإنسانية	
9,968	742	9,226	الفنيون في المواضيع العلمية والفنية والإنسانية	
25,002	3,519	21,483	المجموع	
5,104	369	4,735	المشروعون والمديرون ومديرو الأعمال	2018
10,583	2,665	7,918	الإختصاصيون في المواضيع العلمية والفنية والإنسانية	
9,700	769	8,931	الفنيون في المواضيع العلمية والفنية والإنسانية	
25,387	3,803	21,584	المجموع	

*يتم تصنيف العاملين في مجال المعرفة حسب جدول الأعمال الوطني لدولة الإمارات العربية المتحدة باستثناء موظفي الحكومة والبنوك والمناطق الحرة
المصدر: وزارة الموارد البشرية والتوطين

تابع... الشكل (2-8): *العمالة حسب مستوى المعرفة والنوع في إمارة عجمان خلال الأعوام 2020-2016



المجموع	إناث ♀	ذكور ♂	مستوى المعرفة	
6,279	440	5,839	المشروعون والمديرون ومديرو الأعمال	**2019
11,223	2,790	8,433	الإختصاصيون في المواضيع العلمية والفنية والإنسانية	
10,249	759	9,490	الفنيون في المواضيع العلمية والفنية والإنسانية	
27,751	3,989	23,762	المجموع	
8,224	533	7,691	المشروعون والمديرون ومديرو الأعمال	2020
12,438	2,645	9,793	الإختصاصيون في المواضيع العلمية والفنية والإنسانية	
11,497	726	10,771	الفنيون في المواضيع العلمية والفنية والإنسانية	
32,159	3,904	28,255	المجموع	

*يتم تصنيف العاملين في مجال المعرفة حسب جدول الأعمال الوطني لدولة الإمارات العربية المتحدة باستثناء موظفي الحكومة والبنوك والمناطق الحرة
**تم تغيير البيانات بناءً على آخر تحديث من الجهة المصدر: وزارة الموارد البشرية والتوطين



الشكل (2-9):* العمالة حسب المستوى المهاري والنوع في إمارة عجمان خلال الأعوام 2016- 2020

المجموع	إناث ♀	ذكور ♂	المستوى المهاري	
8,692	1,216	7,476	الاختصاصي	2016
11,255	1,781	9,474	الفني	
56,733	3,239	53,494	العامل المهني	
50,734	1,241	49,493	العامل الماهر	
100,553	2,972	97,581	العامل محدود المهارات	
227,967	10,449	217,518	المجموع	
9,688	1,379	8,309	الاختصاصي	2017
12,009	1,984	10,025	الفني	
59,523	3,531	55,992	العامل المهني	
53,573	1,438	52,135	العامل الماهر	
106,036	3,185	102,851	العامل محدود المهارات	
240,829	11,517	229,312	المجموع	
10,154	1,477	8,677	الاختصاصي	2018
12,121	2,176	9,945	الفني	
55,898	3,486	52,412	العامل المهني	
52,071	1,508	50,563	العامل الماهر	
102,663	3,257	99,406	العامل محدود المهارات	
232,907	11,904	221,003	المجموع	

*باستثناء موظفي الحكومة والبنوك والمناطق الحرة
المصدر: وزارة الموارد البشرية والتوطين



تابع... الشكل (2-9): *العمالة حسب المستوى المهاري والنوع في إمارة عجمان خلال الأعوام 2016-2020

المجموع	إناث ♀	ذكور ♂	المستوى المهاري	
11,795	1,623	10,172	الاختصاصي	**2019
13,072	2,251	10,821	الفني	
55,213	3,515	51,698	العامل المهني	
54,087	2,027	52,060	العامل الماهر	
104,257	3,844	100,413	العامل محدود المهارات	
238,424	13,260	225,164	المجموع	
21,290	2,585	18,705	الاختصاصي	2020
9,409	1,217	8,192	الفني	
11,626	1,409	10,217	العامل المهني	
103,372	4,589	98,783	العامل الماهر	
89,487	3,578	85,909	العامل محدود المهارات	
235,184	13,378	221,806	المجموع	

الشكل (2-10): الموظفين المشتغلين في الدوائر المحلية حسب النوع في إمارة عجمان خلال عام 2016



المجموع	♀ إناث	♂ ذكور	الدوائر
77	43	34	*المجلس التنفيذي
637	229	408	دائرة البلدية والتخطيط
51	30	21	دائرة التنمية السياحية
138	58	80	دائرة التنمية الاقتصادية
92	28	64	دائرة الميناء والجمارك
1,051	166	885	القيادة العامة لشرطة عجمان
65	25	40	دائرة المالية
56	24	32	دائرة الأراضي والاملاك
39	23	16	مؤسسة عجمان للتنظيم العقاري
35	13	22	جهاز الرقابة المالية
2	-	2	**سلطة منطقة عجمان الحرة

*تم إدراج موظفين مركز عجمان للإحصاء والتنافسية ضمن موظفي المجلس التنفيذي
 **(-) تعني بأن البيانات غير متوفرة
 المصدر: دائرة الموارد البشرية

الشكل (2-11): الموظفين المشتغلين في الدوائر المحلية حسب النوع في إمارة عجمان خلال عام 2017



الدوائر	ذكور ♂	إناث ♀	المجموع
*المجلس التنفيذي	26	49	75
دائرة البلدية والتخطيط	400	246	646
دائرة التنمية السياحية	28	38	66
دائرة التنمية الاقتصادية	80	70	150
دائرة الميناء والجمارك	72	33	105
القيادة العامة لشرطة عجمان	960	167	1,127
دائرة المالية	44	23	67
دائرة الأراضي الأملاك	30	18	48
مؤسسة عجمان للتنظيم العقاري	14	24	38
جهاز الرقابة المالية	20	15	35

الشكل (2-12): الموظفين المشتغلين في الدوائر المحلية حسب النوع في إمارة عجمان خلال عام 2018



الدوائر	ذكور ♂	إناث ♀	المجموع
*المجلس التنفيذي	17	38	55
دائرة البلدية والتخطيط	427	262	689
دائرة الأراضي والتنظيم العقاري	43	39	82
دائرة التنمية السياحية	40	43	83
دائرة الموارد البشرية	7	14	21
دائرة عجمان الرقمية	11	12	23
دائرة التنمية الاقتصادية	81	75	156
دائرة الميناء والجمارك	73	31	104
القيادة العامة لشرطة عجمان	1,057	169	1,226
دائرة المالية	47	26	73
جهاز الرقابة المالية	20	15	35

*تم إدراج موظفين مركز عجمان للإحصاء والتنافسية ضمن موظفي المجلس التنفيذي
المصدر: دائرة الموارد البشرية

الشكل (2-13): *الموظفين المشتغلين في الدوائر المحلية حسب النوع في إمارة عجمان خلال عام 2019



المجموع	إناث ♀	ذكور ♂	الدوائر
54	37	17	**المجلس التنفيذي
694	272	422	دائرة البلدية والتخطيط
82	42	40	دائرة الأراضي والتنظيم العقاري
85	45	40	دائرة التنمية السياحية
22	14	8	دائرة الموارد البشرية
23	14	9	دائرة عجمان الرقمية
153	77	76	دائرة التنمية الاقتصادية
107	32	75	دائرة الميناء والجمارك
1,222	173	1,049	القيادة العامة لشرطة عجمان
73	26	47	دائرة المالية
37	17	20	جهاز الرقابة المالية

**تم إدراج موظفين مركز عجمان للإحصاء والتنافسية ضمن موظفي المجلس التنفيذي
 *تم تغيير البيانات بناءً على آخر تحديث من الجهة
 المصدر: دائرة الموارد البشرية

الشكل (2-14): الموظفين المشتغلين في الدوائر المحلية حسب النوع في إمارة عجمان خلال عام 2020



الدوائر	ذكور ♂	إناث ♀	المجموع
*المجلس التنفيذي	18	37	55
دائرة البلدية والتخطيط	389	291	680
دائرة الاراضي والتنظيم العقاري	39	41	80
دائرة التنمية السياحية	42	41	83
دائرة الموارد البشرية	8	14	22
دائرة عجمان الرقمية	9	14	23
دائرة التنمية الاقتصادية	75	83	158
دائرة الميناء والجمارك	76	32	108
القيادة العامة لشرطة عجمان	1,059	173	1,232
دائرة المالية	45	27	72
جهاز الرقابة المالية	20	17	37
دائرة الشؤون القانونية	3	1	4

*تم إدراج موظفين مركز عجمان للإحصاء والتنافسية ضمن موظفي المجلس التنفيذي
المصدر: دائرة الموارد البشرية


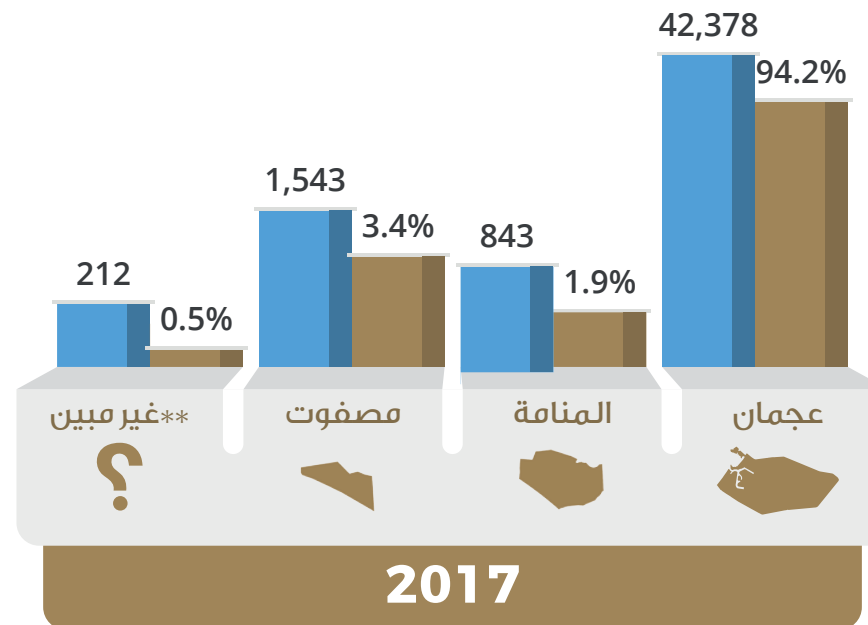
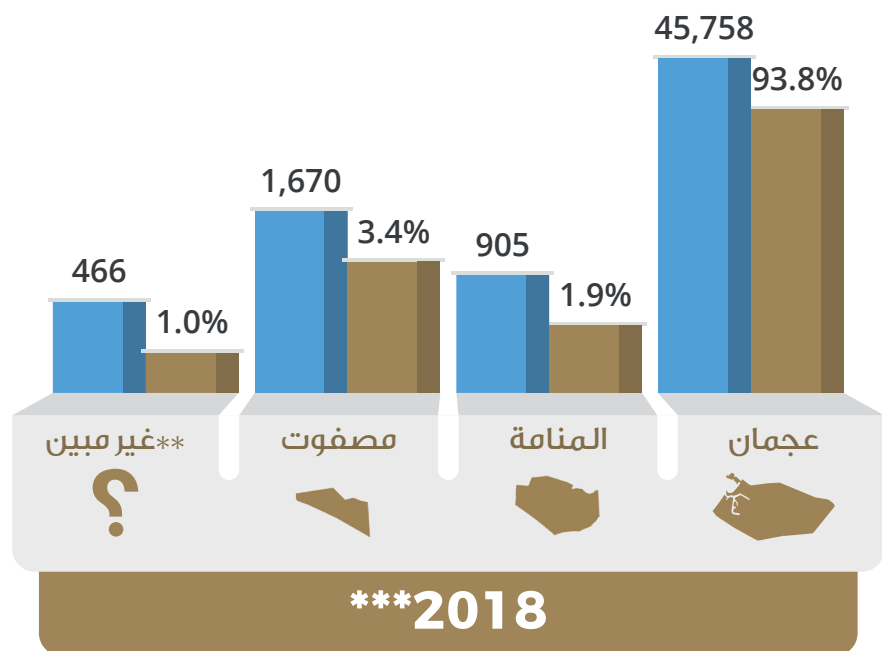
الفصل الثالث المال والأعمال



المحتويات

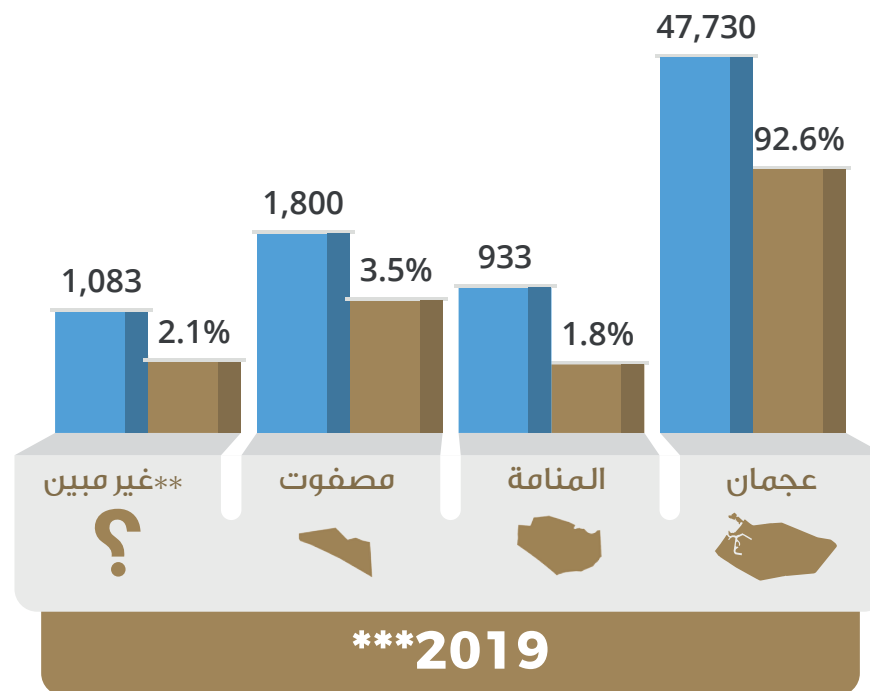
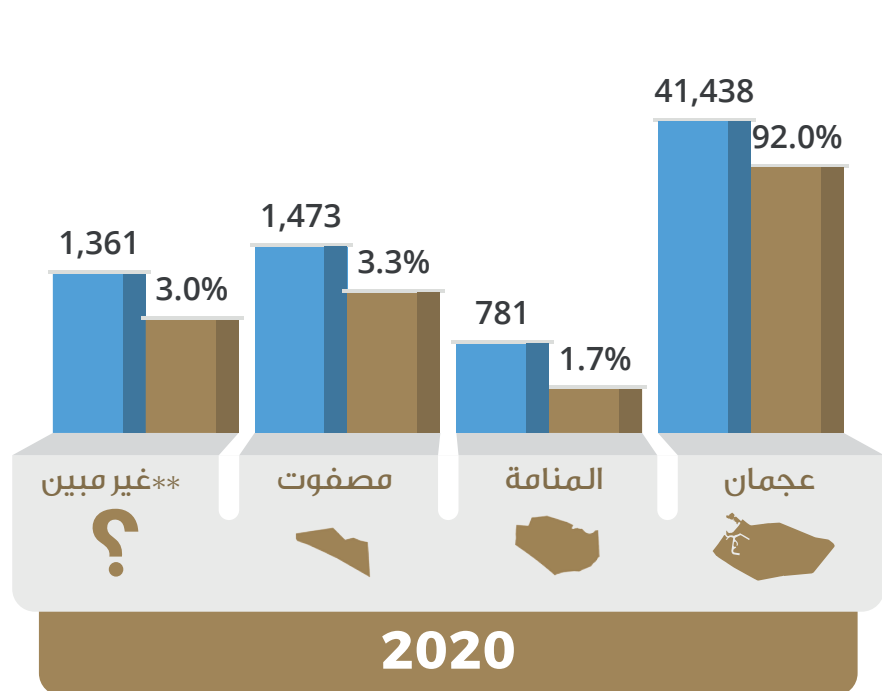
الشكل (1-3): الرخص الاقتصادية المصدرة موزعة حسب المناطق الجغرافية في إمارة عجمان خلال الأعوام 2017-2020	45
الشكل (2-3): الرخص المصدرة السارية موزعة حسب المناطق الجغرافية والكيان القانوني في إمارة عجمان خلال عام 2017	47
الشكل (3-3): الرخص المصدرة السارية موزعة حسب المناطق الجغرافية والكيان القانوني في إمارة عجمان خلال عام 2018	48
الشكل (4-3): الرخص المصدرة السارية موزعة حسب المناطق الجغرافية والكيان القانوني في إمارة عجمان خلال عام 2019	49
الشكل (5-3): الرخص المصدرة السارية موزعة حسب المناطق الجغرافية والكيان القانوني في إمارة عجمان خلال عام 2020	50
الشكل (6-3): الرخص الاقتصادية المصدرة حسب نوع الرخصة والمناطق الجغرافية في إمارة عجمان خلال الأعوام 2017-2020	51
الشكل (7-3): الرخص الاقتصادية الجديدة والمجددة في إمارة عجمان خلال الأعوام 2016 - 2020	53

الشكل (1-3):*الرخص الاقتصادية المصدرة موزعة حسب المناطق الجغرافية في إمارة عجمان خلال الأعوام 2017- 2020



* الرخص المصدرة : إجمالي عدد الرخص المسجلة لدى الدائرة بإستثناء الملغاة والملغاة وإداريا
 **يتم اتخاذ مايلزم للمعالجة من قبل الجهة
 ***تم تغيير البيانات بناءً على اخر تحديث من الجهة
 المصدر: دائرة التنمية الاقتصادية

تابع... الشكل (1-3): *الرخص الاقتصادية المصدرة موزعة حسب المناطق الجغرافية في إمارة عجمان
خلال الأعوام 2017-2020



النسبة المئوية



العدد



* الرخص المصدرة : اجمالي عدد الرخص المسجلة لدى الدائرة باستثناء الملغاة والملغاة وإداريا
** يتم اتخاذ مايلزم للمعالجة من قبل الجهة
*** تم تغيير البيانات بناءً على آخر تحديث من الجهة
المصدر: دائرة التنمية الاقتصادية

الشكل (2-3): الرخص المصدرة السارية موزعة حسب المناطق الجغرافية والكيان القانوني في إمارة عجمان خلال عام 2017



الكيان القانوني	عجمان	المنامة	مصفوت	*غير مبين	المجموع
شركة ذات مسؤولية محدودة	13,043	187	230	90	13,550
مؤسسة فردية	20,104	481	1,056	76	21,717
فرع شركة خليجية	24	0	0	0	24
فرع شركة أجنبية	9	0	0	0	9
شركة مساهمة عامة	33	0	1	0	34
شركة مساهمة خاصة	3	0	0	0	3
وكيل خدمات	8,704	164	249	40	9,157
شركة ذات مسؤولية محدودة بالحصص	10	2	0	0	12
شركة توصية بسيطة	73	2	3	0	78
شركة تضامنية	70	0	1	0	71
شركة الشخص الواحد - ذ.م.م	98	2	0	2	102
شركة أعمال	181	4	2	3	190
جمعية تعاونية	3	1	0	0	4
فرع شركة منطقة حرة	1	0	0	0	1
*غير مبين	22	0	1	1	24
المجموع	42,378	843	1,543	212	44,976

* يتم اتخاذ مايلزم للمعالجة من قبل الجهة
المصدر: دائرة التنمية الاقتصادية

الشكل (3-3): الرخص المصدرة السارية موزعة حسب المناطق الجغرافية والكيان القانوني في إمارة عجمان خلال عام 2018



الكيان القانوني	عجمان	المنامة	مصفوت	*غير مبين	المجموع
شركة ذات مسؤولية محدودة	16,791	275	339	293	17,698
مؤسسة فردية	28,354	618	1,320	162	30,454
فرع شركة خليجية	27	0	0	0	27
فرع شركة أجنبية	8	0	0	0	8
شركة مساهمة عامة	33	0	1	0	34
شركة مساهمة خاصة	3	0	0	0	3
وكيل خدمات	4	0	0	0	4
شركة ذات مسؤولية محدودة بالحصص	9	2	0	0	11
شركة توصية بسيطة	74	2	3	1	80
شركة تضامنية	60	0	1	0	61
شركة الشخص الواحد - ذ.م.م	171	3	3	2	179
شركة أعمال	202	4	2	7	215
جمعية تعاونية	3	1	0	0	4
فرع شركة منطقة حرة	1	0	0	0	1
*غير مبين	18	0	1	1	20
المجموع	45,758	905	1,670	466	48,799

* يتم اتخاذ مايلزم للمعالجة من قبل الجهة المصدر: دائرة التنمية الاقتصادية



الشكل (3-4): **الرخص المصدرة السارية موزعة حسب المناطق الجغرافية والكيان القانوني في إمارة عجمان خلال عام 2019

الكيان القانوني	عجمان	المنامة	مصفوت	*غير مبين	المجموع
شركة ذات مسؤولية محدودة	19,167	328	496	746	20,737
مؤسسة فردية	27,810	590	1,288	322	30,010
فرع شركة خليجية	30	0	0	0	30
فرع شركة أجنبية	7	0	0	0	7
شركة مساهمة عامة	31	0	1	0	32
شركة مساهمة خاصة	3	0	0	1	4
وكيل خدمات	11	0	1	0	12
شركة ذات مسؤولية محدودة بالحصص	10	1	0	0	11
شركة توصية بسيطة	72	3	3	0	78
شركة تضامنية	59	0	1	0	60
شركة الشخص الواحد - ذ.م.م.	229	5	4	6	244
شركة أعمال	280	5	5	8	298
جمعية تعاونية	2	1	0	0	3
فرع شركة منطقة حرة	2	0	0	0	2
*غير مبين	17	0	1	0	18
المجموع	47,730	933	1,800	1,083	51,546

* يتم اتخاذ مايلزم للمعالجة من قبل الجهة
**تم تغيير البيانات بناءً على آخر تحديث من الجهة
المصدر: دائرة التنمية الاقتصادية

الشكل (3-5): الرخص المصدرة السارية موزعة حسب المناطق الجغرافية والكيان القانوني في إمارة
عجمان خلال عام 2020



الكيان القانوني	عجمان	المنامة	مصفوت	*غير مبين	المجموع
شركة ذات مسؤولية محدودة	18,370	317	470	819	19,976
مؤسسة فردية	22,229	448	988	516	24,181
فرع شركة خليجية	13	0	0	0	13
فرع شركة أجنبية	6	0	0	0	6
شركة مساهمة عامة	28	0	1	0	29
شركة مساهمة خاصة	2	0	0	1	3
وكيل خدمات	11	0	1	0	12
شركة ذات مسؤولية محدودة بالحصص	8	1	0	0	9
شركة توصية بسيطة	54	2	1	0	57
شركة تضامنية	34	0	1	0	35
شركة الشخص الواحد - ذ.م.م	333	7	5	15	360
شركة أعمال	340	5	6	10	361
جمعية تعاونية	2	1	0	0	3
فرع شركة منطقة حرة	1	0	0	0	1
*غير مبين	7	0	0	0	7
المجموع	41,438	781	1,473	1,361	45,053

* يتم اتخاذ مايلزم للمعالجة من قبل الجهة
المصدر: دائرة التنمية الاقتصادية



الشكل (3-6):*الرخص الاقتصادية المصدرة حسب نوع الرخصة والمناطق الجغرافية في إمارة عجمان خلال الأعوام 2017- 2020

المجموع	**غير مبين	مصفوت	المنامة	عجمان	نوع الرخص	
23,223	81	569	354	22,219	رخصة تجارية	2017
1,132	7	20	13	1,092	رخصة صناعية	
20,309	122	952	473	18,762	رخصة مهنية	
312	2	2	3	305	رخصة بدايات	
44,976	212	1,543	843	42,378	المجموع	
24,012	143	589	357	22,923	رخصة تجارية	2018
1,210	9	19	13	1,169	رخصة صناعية	
23,176	310	1,057	529	21,280	رخصة مهنية	
401	4	5	6	386	رخصة بدايات	
48,799	466	1,670	905	45,758	المجموع	

* الرخص المصدرة : إجمالي عدد الرخص المسجلة لدى الدائرة بإستثناء الملغاة والملغاة وإداريا
** يتم اتخاذ مايلزم للمعالجة من قبل الجهة
المصدر: دائرة التنمية الاقتصادية

تابع... الشكل (3-6): *الرخص الاقتصادية المصدرة حسب نوع الرخصة والمناطق الجغرافية في إمارة
عجمان خلال الأعوام 2017-2020



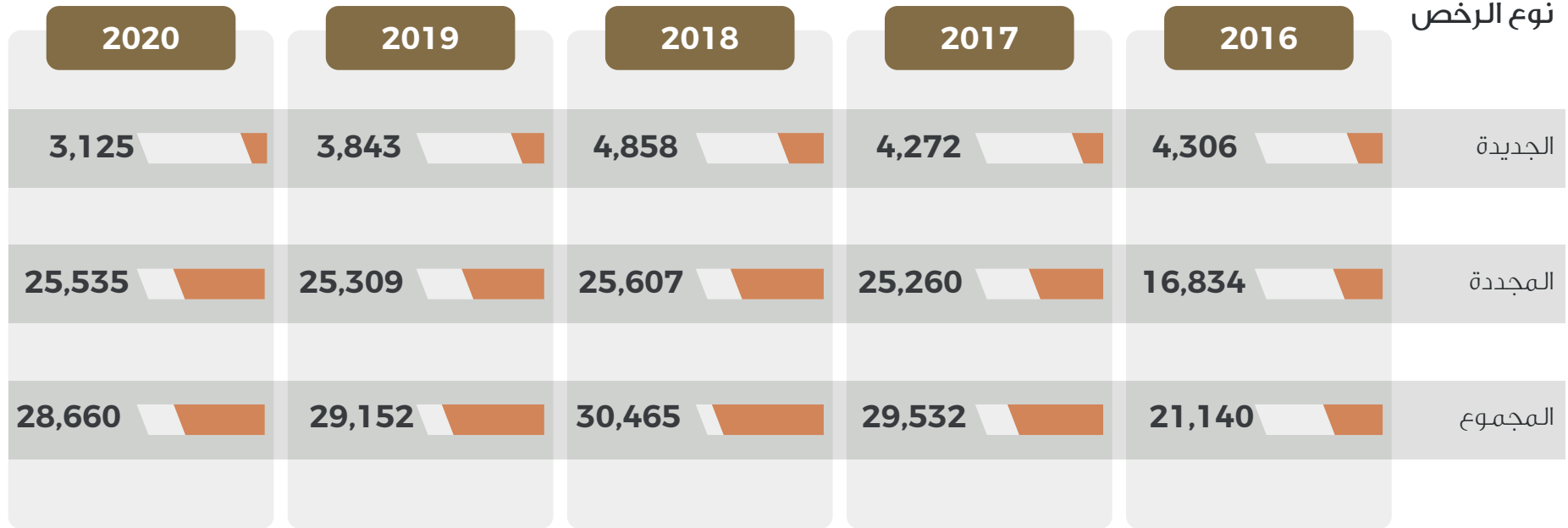
المجموع	**غير مبين	مصفوت	المنامة	عجمان	نوع الرخص	
24,503	260	587	356	23,300	رخصة تجارية	***2019
1,285	13	20	11	1,241	رخصة صناعية	
25,276	746	1,187	560	22,783	رخصة مهنية	
482	64	6	6	406	رخصة بدايات	
51,546	1,083	1,800	933	47,730	المجموع	
20,395	386	455	274	19,280	رخصة تجارية	2020
1,207	10	18	9	1,170	رخصة صناعية	
23,037	858	995	493	20,691	رخصة مهنية	
414	107	5	5	297	رخصة بدايات	
45,053	1,361	1,473	781	41,438	المجموع	

* الرخص المصدرة : اجمالي عدد الرخص المسجلة لدى الدائرة بإستثناء الملغاة والملغاة وإداريا
** يتم اتخاذ مايلزم للمعالجة من قبل الجهة
***تم تغيير البيانات بناءً على اخر تحديث من الجهة
المصدر: دائرة التنمية الاقتصادية

الشكل (3-7):* الرخص الاقتصادية الجديدة والمجددة في إمارة عجمان خلال الأعوام 2016 - 2020

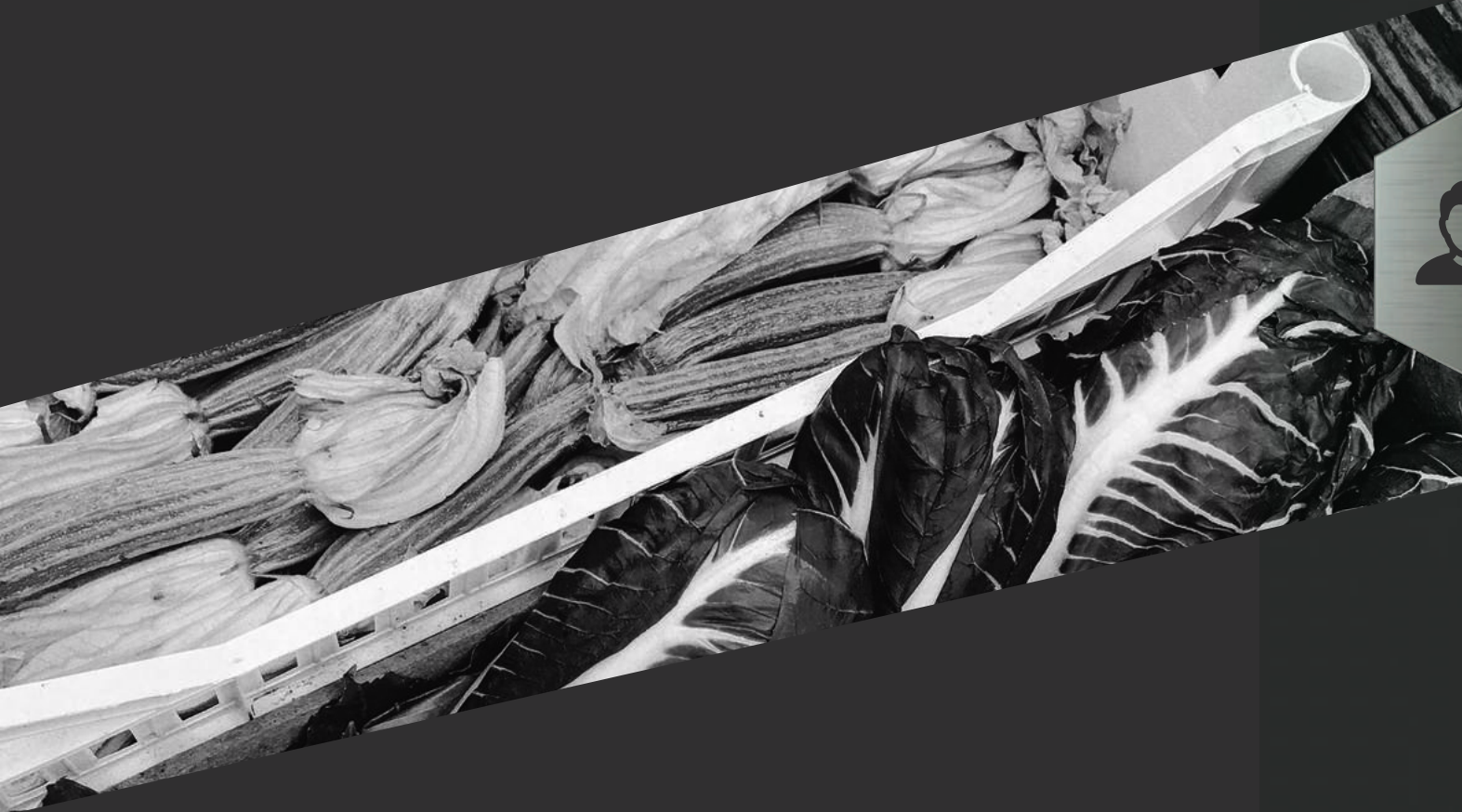


نوع الرخص



*تم تغيير بيانات الأعوام 2016-2019 بناءً على آخر تحديث من الجهة المصدر: دائرة التنمية الاقتصادية

الفصل الرابع التجارة الداخلية



المحتويات

الشكل (1-4): تراخيص تجديد الشركات في منطقة عجمان الحرة حسب الشهور خلال الأعوام 2017-2020	57
الشكل (2-4): الشركات التابعة لمنطقة عجمان الحرة حسب نوع الرخصة في إمارة عجمان خلال الأعوام 2017-2020	58
الشكل (3-4): عدد وقيم شهادات المنشأ (التجارة) في إمارة عجمان خلال الأعوام 2016-2020	59
الشكل (4-4): عدد رخص العضوية لغرفة عجمان حسب نوع الرخصة خلال الأعوام 2016-2020	60

الشكل (1-4): تراخيص تجديد الشركات في منطقة عجمان الحرة حسب الشهور خلال الأعوام 2020-2017



يناير فبراير مارس ابريل مايو يونيو يوليو أغسطس سبتمبر أكتوبر نوفمبر ديسمبر

ترخيص 8,401



ترخيص 6,642



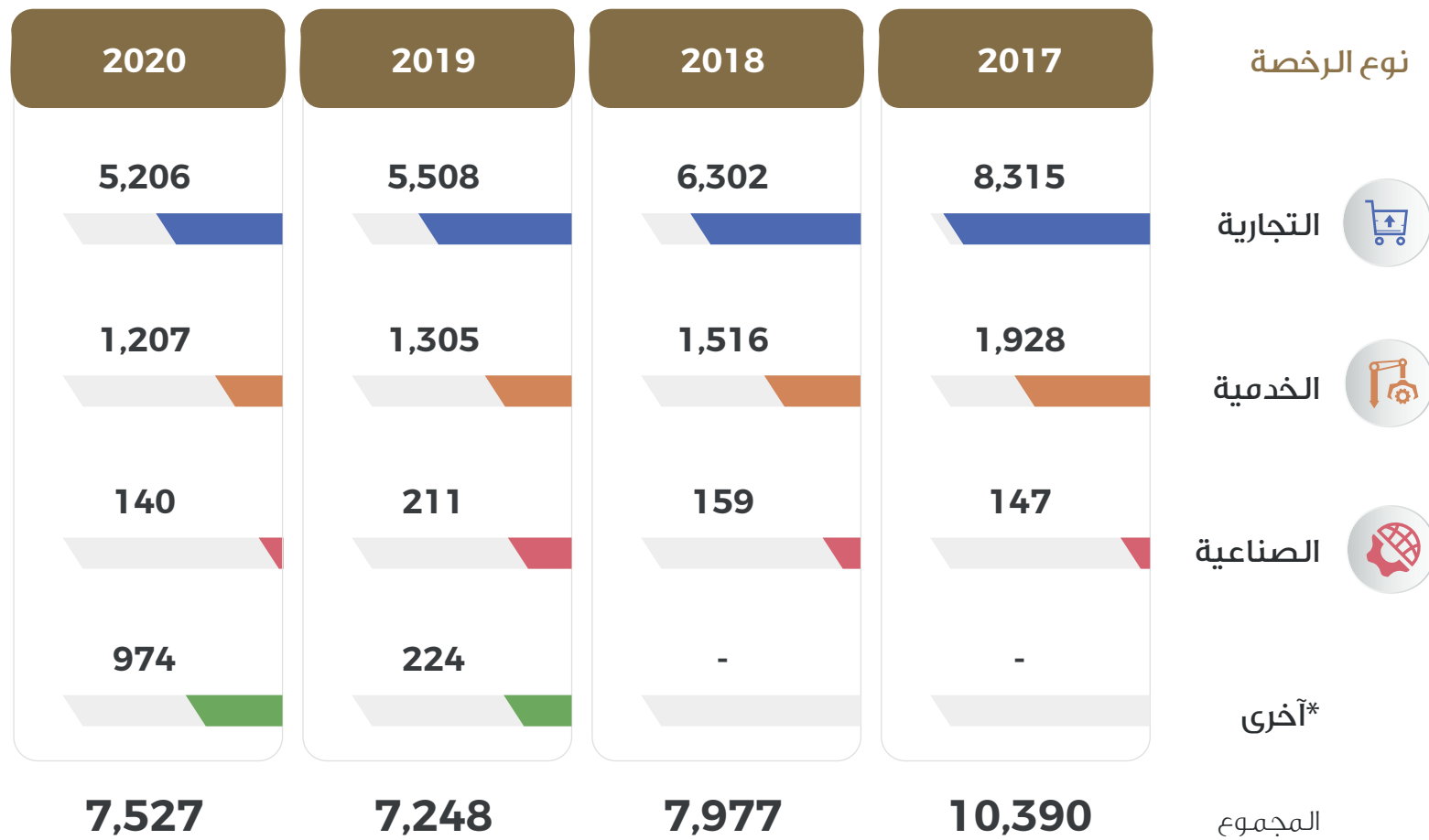
ترخيص 6,493



ترخيص 6,012



الشكل (2-4): الشركات التابعة لمنطقة عجمان الحرة حسب نوع الرخصة في إمارة عجمان خلال الأعوام 2020 -2017

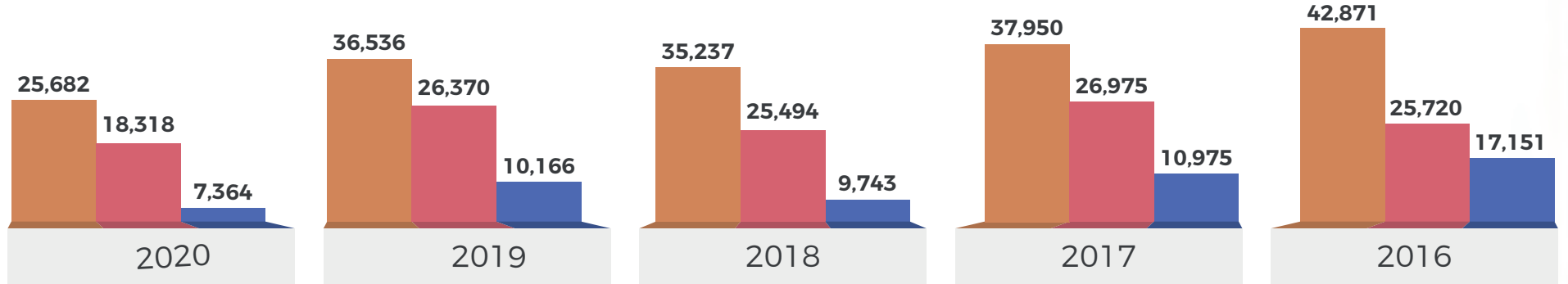


*أخرى تتضمن: رخصة تجارة إلكترونية-رخصة الرواد-رخصة المهن الحرة . وهي تصنيف مستحدث لعام 2019
المصدر: منطقة عجمان الحرة

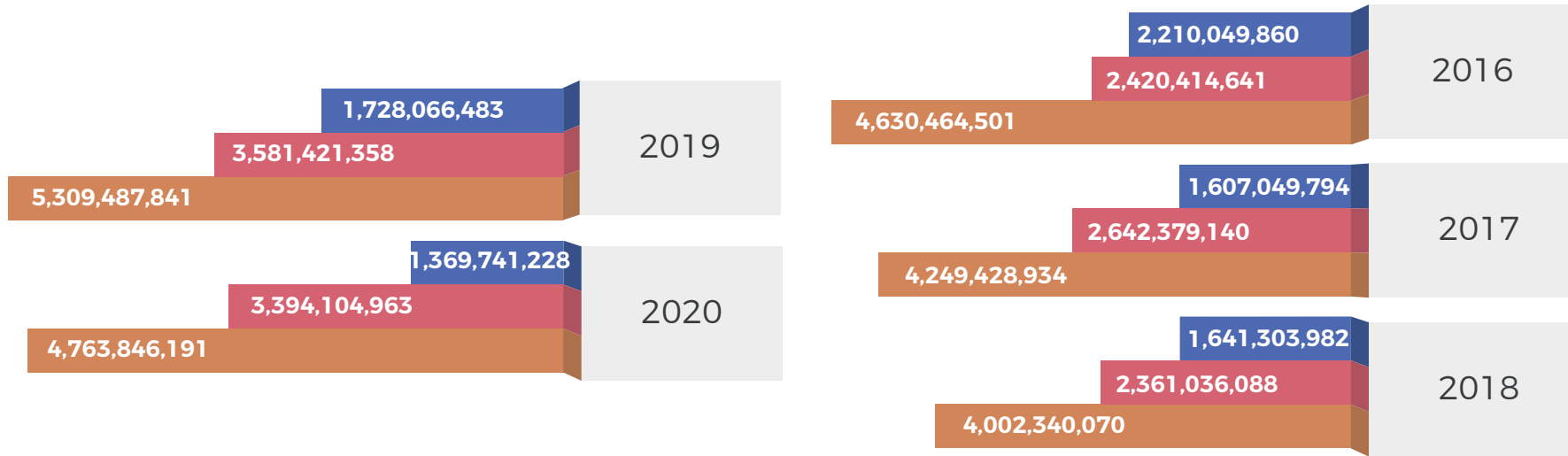
الشكل (3-4): * عدد وقيم شهادات المنشأ (التجارة) في إمارة عجمان خلال الأعوام 2016-2020



عدد شهادات المنشأ



قيم شهادات المنشأ (بالدرهم)



● التصدير ● إعادة التصدير ● المجموع

*تم تغيير بيانات الأعوام 2016-2019 بناءً على آخر تحديث من الجهة المصدر: غرفة عجمان

الشكل (4-4): عدد رخص العضوية لغرفة عجمان حسب نوع الرخصة خلال الأعوام 2016-2020



المجموع	نوع الرخص				
	بدايات	الصناعية	المهنية	التجارية	
35,690	39	818	11,958	22,875	2016
35,878	71	765	12,409	22,633	2017
37,090	55	1,017	15,376	20,642	2018*
36,068	98	1,024	14,846	20,100	2019*
34,530	103	1,038	14,377	19,012	2020

*تم تغيير البيانات بناءً على آخر تحديث من الجهة المصدر: غرفة عجمان

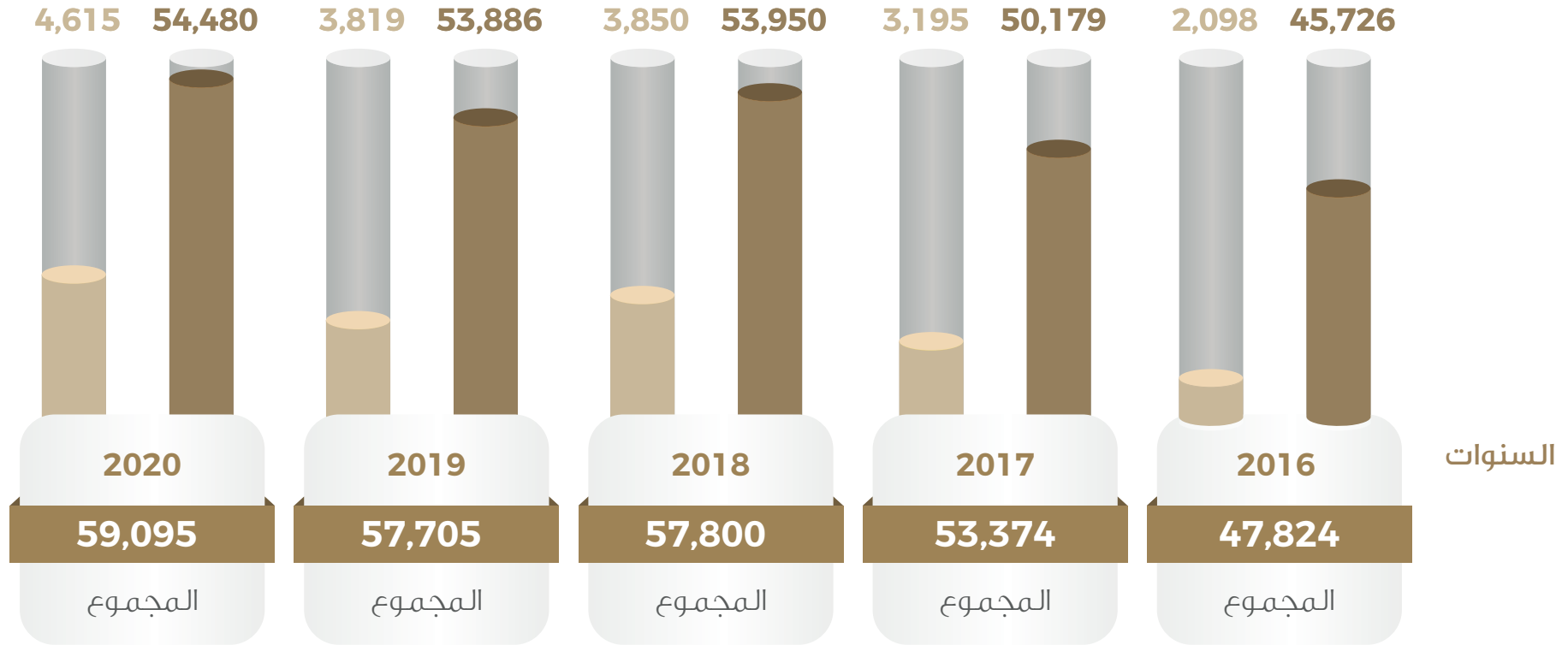
الفصل الخامس البناء والتشييد



المحتويات

الشكل (1-5): عقود الإيجار السكنية المسجلة حسب الجنسية في إمارة عجمان خلال الأعوام 2016-2020	63
الشكل (2-5): عقود الإيجار السكنية المسجلة حسب الجنسية في إمارة عجمان لمنطقتي مصفوت والمنامة خلال الأعوام 2016-2020	64
الشكل (3-5): عدد رخص البناء الصادرة مصنفة حسب نوع البناء في إمارة عجمان خلال الأعوام 2016-2020	65
الشكل (4-5): شهادات الإنجاز الصادرة حسب النوع في إمارة عجمان خلال الأعوام 2016-2020	66
الشكل (5-5): قيم تداولات دائرة الأراضي والتنظيم العقاري في إمارة عجمان خلال الأعوام 2016-2020	67
الشكل (6-5): إحصاءات دائرة الأراضي والتنظيم العقاري في إمارة عجمان خلال الأعوام 2018-2020	67
الشكل (7-5): معاملات دائرة الأراضي والتنظيم العقاري حسب النوع للتسجيل العقاري في إمارة عجمان خلال الأعوام 2018-2020	68
الشكل (8-5): عدد الوحدات العقارية التي تم مسحها بحسب المعايير العالمية لحساب المساحات IPMS في إمارة عجمان خلال الأعوام 2017-2020	69
الشكل (9-5): عدد مبيعات الوحدات العقارية حسب اسم المشروع في إمارة عجمان خلال الأعوام 2017-2020	70

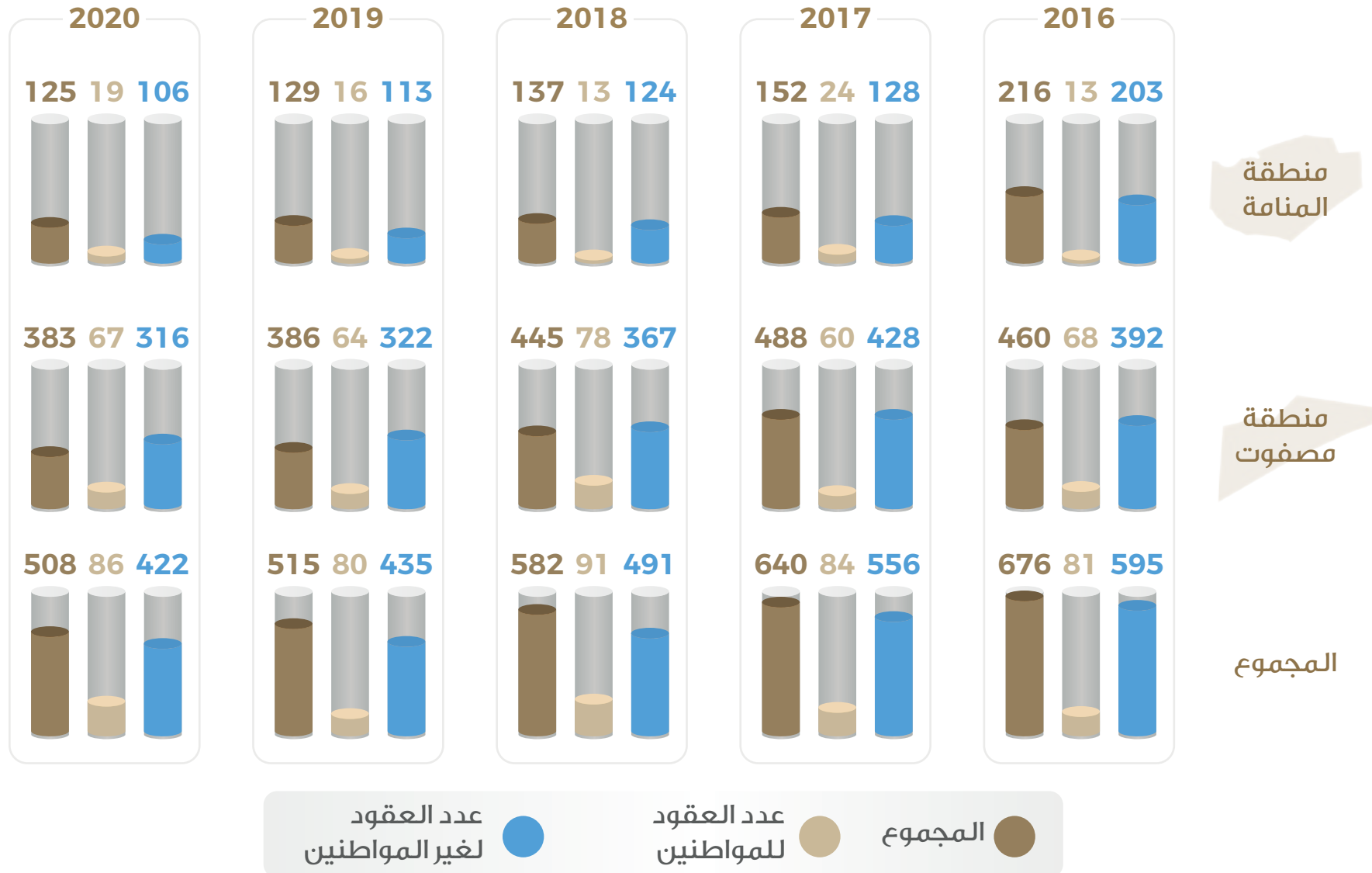
الشكل (1-5): عقود الإيجار السكنية المسجلة حسب الجنسية في إمارة عجمان خلال الأعوام 2016-2020



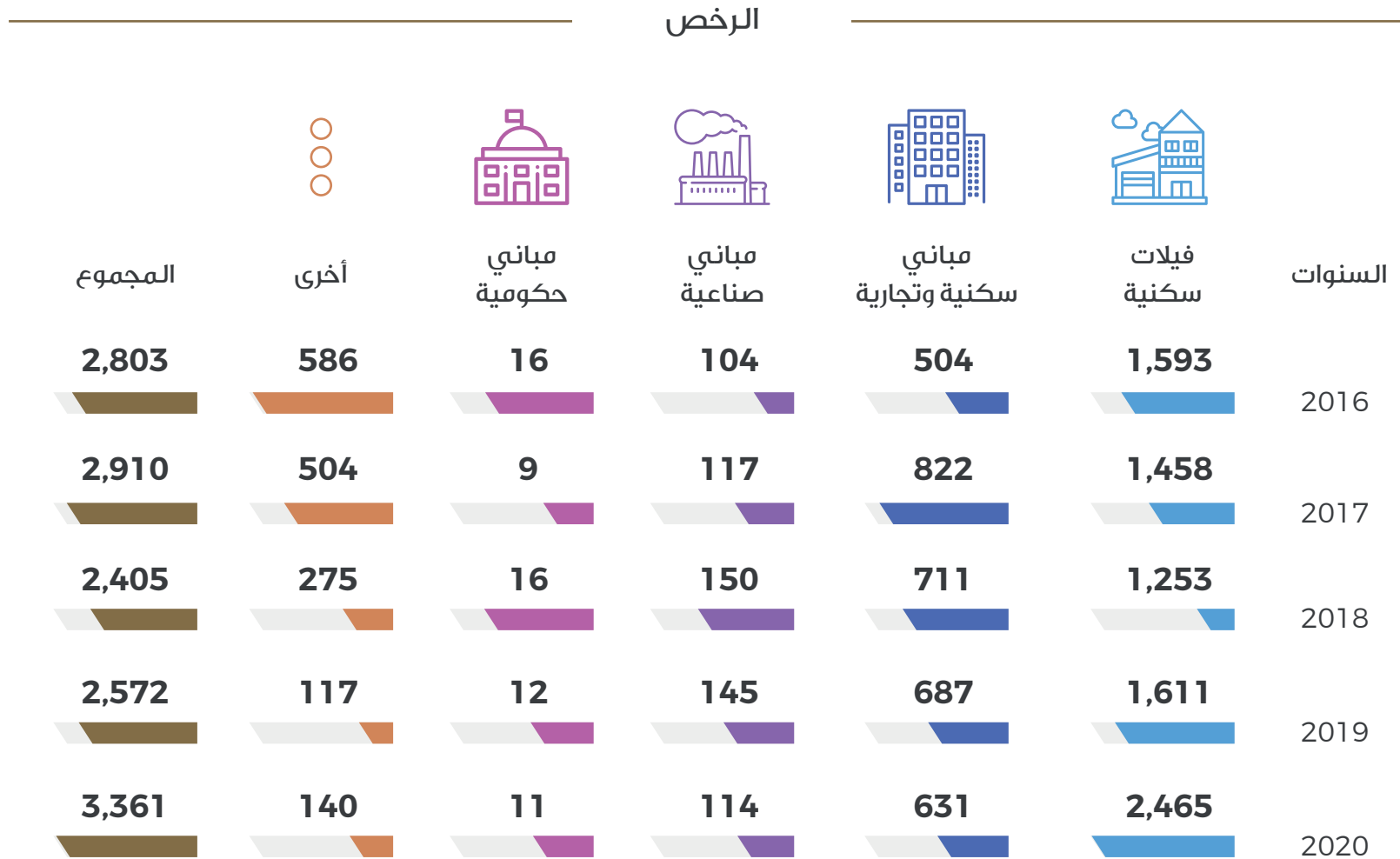
عدد العقود لغير المواطنين

عدد العقود للمواطنين


الشكل (2-5): عقود الإيجار السكنية المسجلة حسب الجنسية في إمارة عجمان لمنطقتي مصفوت والمنامة خلال الأعوام 2016-2020



الشكل (3-5): عدد رخص البناء الصادرة مصنفة حسب نوع البناء في إمارة عجمان خلال الأعوام 2020-2016

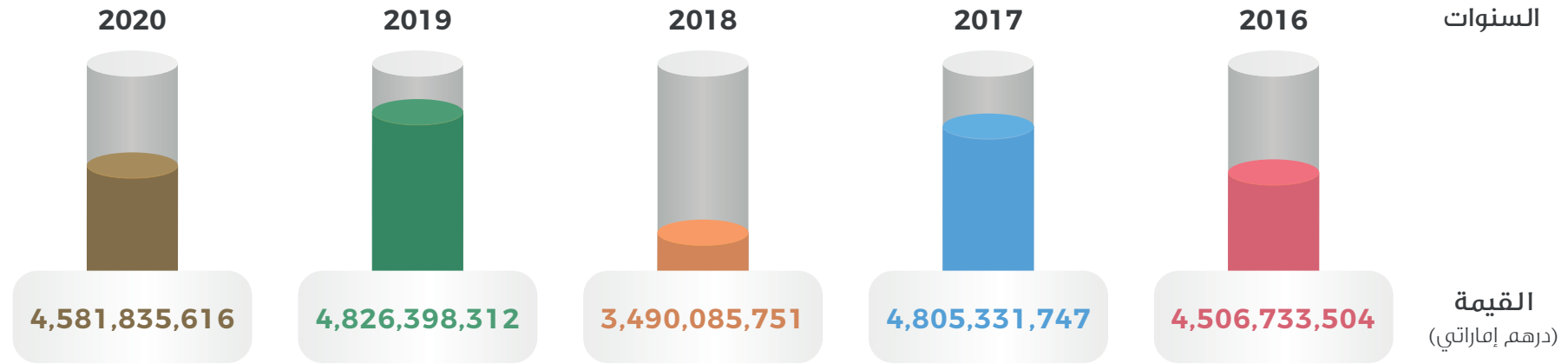


الشكل (4-5): *شهادات الإنجاز الصادرة حسب النوع في إمارة عجمان خلال الأعوام 2016-2020



* الأرقام المدرجة تمثل كل من عجمان والمنامة ومصفوت
المصدر: دائرة البلدية والتخطيط

الشكل (5-5): قيم تداولات دائرة الأراضي والتنظيم العقاري في إمارة عجمان خلال الأعوام 2016-2020



المصدر: دائرة الأراضي والتنظيم العقاري

الشكل (5-6): إحصاءات دائرة الأراضي والتنظيم العقاري في إمارة عجمان خلال الأعوام 2018-2020



السنوات	شهادات القيد الصادرة	بطاقة مزاولة نشاط عقاري	عدد طلبات الترويج والإعلان	عدد منتسبي الدورات التخصصية لنشاط عقاري	عدد منتسبي الدورات التأهيلية لوسيط عقاري
2018	322	360	105	123	95
2019*	372	451	101	158	97
2020	296	281	199	118	290

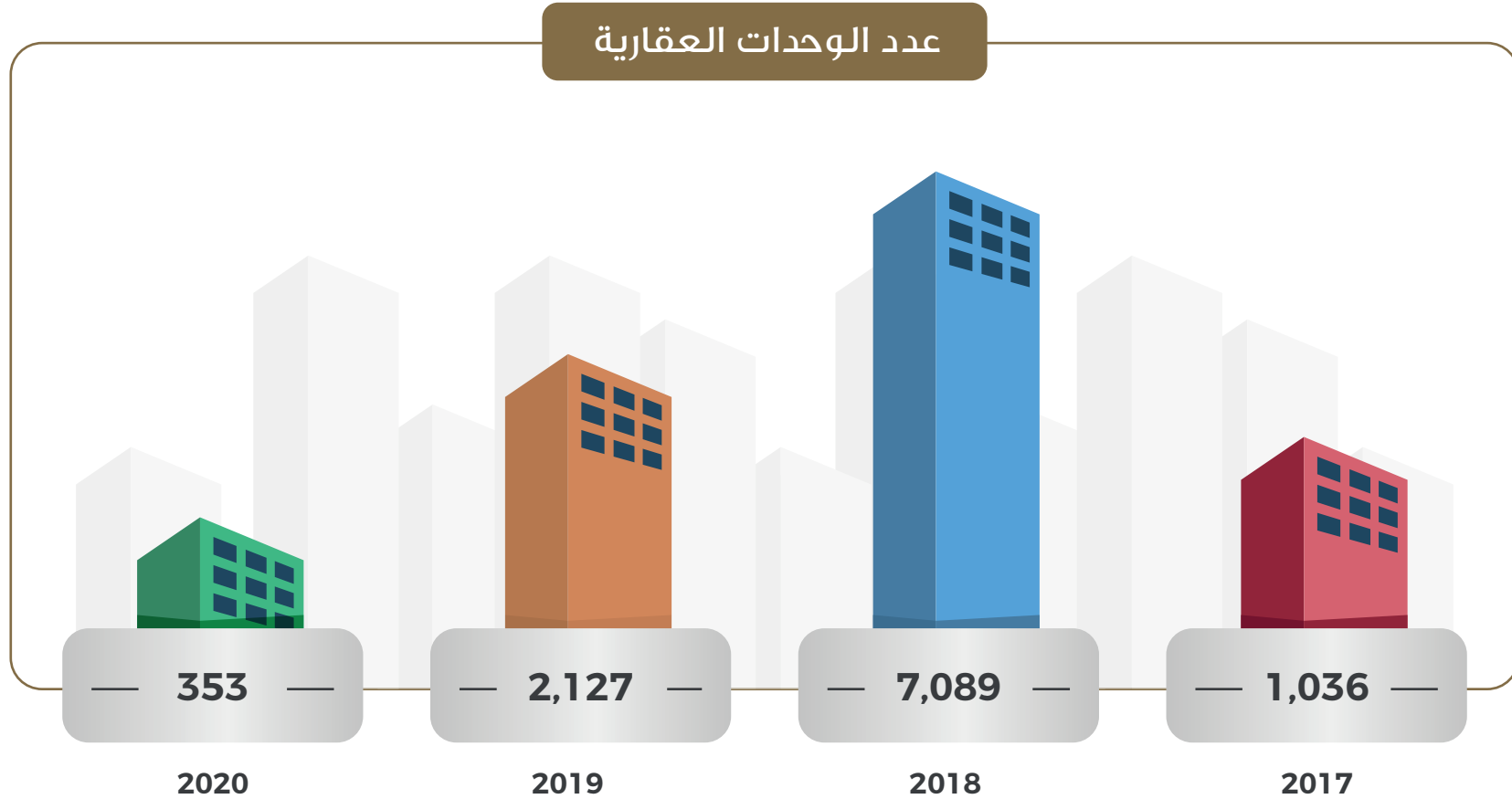
*تم تغيير البيانات بناءً على آخر تحديث من الجهة المصدر: دائرة الأراضي والتنظيم العقاري

الشكل (5-7): معاملات دائرة الأراضي و التنظيم العقاري حسب النوع للتسجيل العقاري في إمارة
عجمان خلال الأعوام 2018-2020



2020	2019	2018	
4,560	2,913	3,136	تسجيل بيع عقار / وحدة عقارية
1,411	693	416	تسجيل مبدئي لبيع وحدة عقارية
557	680	68	تسجيل نهائي لبيع وحدة عقارية
178	177	213	تسجيل عقار أو وحدة عقارية بالهبة
1,138	934	1,397	تسجيل الرهن
395	335	330	تسجيل فك الرهن
0	1	154	التحوط
735	788	518	التقييم العقاري

الشكل (5-8): عدد الوحدات العقارية التي تم مسحها بحسب المعايير العالمية لحساب المساحات
IPMS في إمارة عجمان خلال الأعوام 2017-2020



الشكل (5-9): عدد مبيعات الوحدات العقارية حسب اسم المشروع في إمارة عجمان خلال الأعوام 2020-2017



2020	2019*	2018	2017	
96	82	66	77	أبراج الخور
59	56	72	79	أبراج الراشيدية
39	70	87	85	أبراج الفالكون
33	30	26	52	أبراج المدينة
54	68	85	108	أبراج النعيمية
78	80	96	118	أبراج الهورايزون
0	0	30	29	الكورنيش
58	85	97	127	جاردن سيتي
15	12	12	21	عجمان اب تاون
190	198	223	222	عجمان ون
10	3	1	2	كورنيش ريزيدنسي
76	91	111	133	لؤلؤة عجمان
165	182	234	320	مدينة الإمارات
8	15	3	0	أبراج الشرق
0	0	1	0	حي العامر
1	2	0	0	الزوراء
7	2	0	0	أبراج الاويسس 2
14	1	0	0	كونكور تاور
2	1	0	0	برج سمارت
905	978	1,144	1,373	المجموع

*تم تغيير البيانات بناءً على آخر تحديث من الجهة المصدر: دائرة الأراضي والتنظيم العقاري

الفصل السادس

الزراعة



المحتويات

الشكل (1-6): الإنتاج و المنصرف للشتلات الزراعية في قسم الزراعة بدائرة البلدية والتخطيط حسب النوع في إمارة عجمان خلال الأعوام 2016 - 2020	73
الشكل (2-6): إنتاج المشتل بحسب النوع في إمارة عجمان خلال الأعوام 2016 - 2020	74
الشكل (3-6): المساحات التي تم تخضيرها في إمارة عجمان خلال الأعوام 2016- 2020	75
الشكل (4-6): بيانات الحدائق العامة في إمارة عجمان خلال الأعوام 2016 - 2020	75
الشكل (5-6): الحدائق العامة حسب المناطق في إمارة عجمان خلال الأعوام 2017 - 2020	76
الشكل (6-6): بيانات التشجير والمساحات الخضراء في إمارة عجمان خلال الأعوام 2016 - 2020	77
الشكل (7-6): أعداد الثروة الحيوانية حسب النوع في إمارة عجمان خلال الأعوام 2016 - 2019	78
الشكل (8-6): أعداد الماعز حسب النوع والعمر في إمارة عجمان خلال الأعوام 2016- 2019	79
الشكل (9-6): أعداد الأبقار حسب النوع والعمر في إمارة عجمان خلال الأعوام 2016 - 2019	80
الشكل (10-6): أعداد الجمال حسب النوع والعمر في إمارة عجمان خلال الأعوام 2016 - 2019	81
الشكل (11-6): أعداد الضأن حسب النوع والعمر في إمارة عجمان خلال الأعوام 2016 - 2019	82
الشكل (12-6): توزيع المزارع التجارية حسب نوع النشاط في إمارة عجمان خلال الأعوام 2016 - 2019	83
الشكل (13-6): إجمالي الأجور والمزايا للعاملين في المزارع التجارية حسب نوع المزرعة في إمارة عجمان خلال الأعوام 2017 - 2020	84
الشكل (14-6): كميات وقيم الإنتاج في المزارع التجارية حسب المنتج في إمارة عجمان خلال الأعوام 2016 - 2020	85

الشكل (1-6): الإنتاج و المنصرف للشتلات الزراعية في قسم الزراعة بدائرة البلدية والتخطيط حسب النوع في إمارة عجمان خلال الأعوام 2016 - 2020



مغطيات تربة



زهور حولية



أشجار

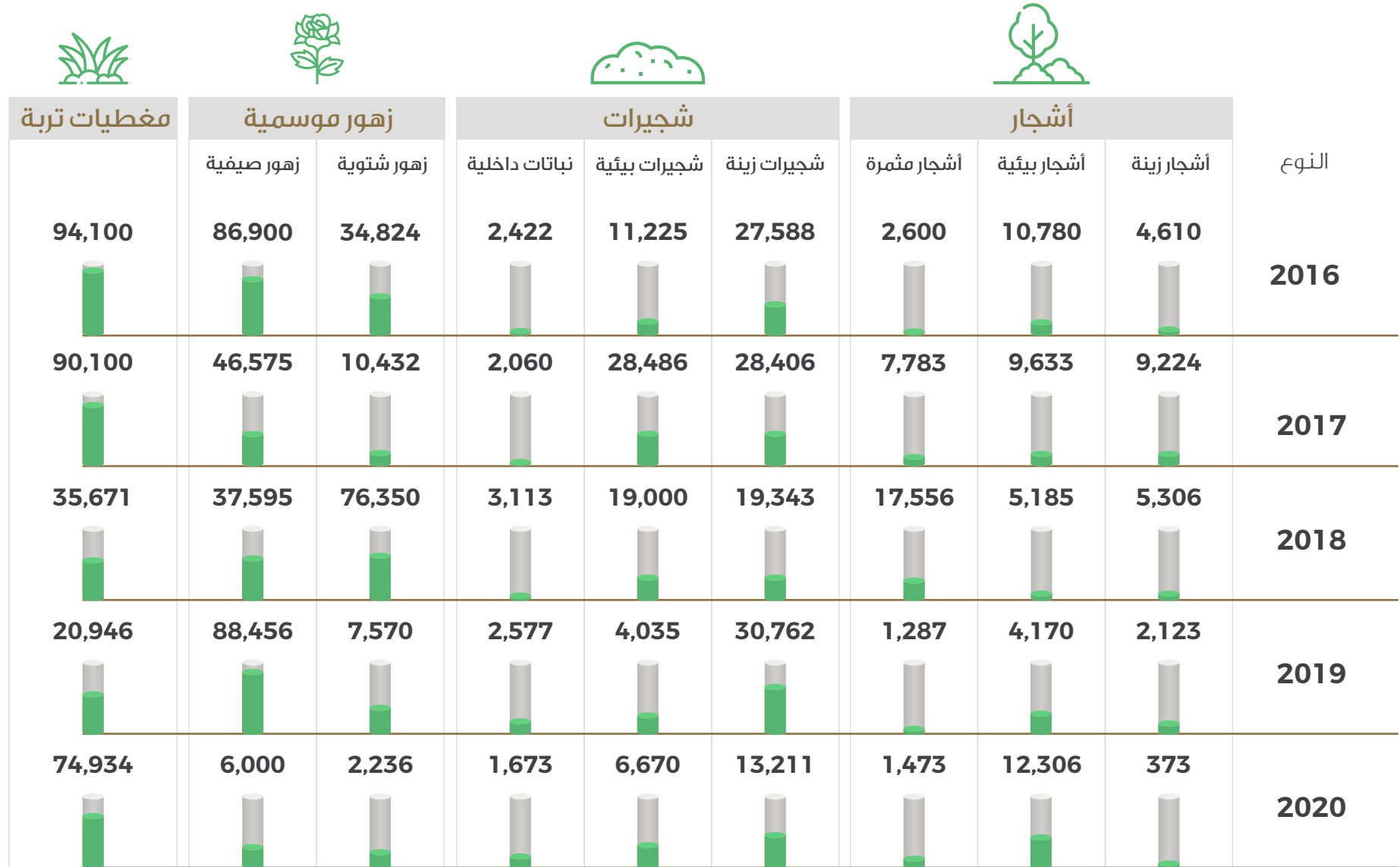


شجيرات

العدد	العدد	العدد	العدد	السنوات
94,100 25,199	121,724 89,350	17,990 3,257	41,235 9,097	2016
90,100 59,875	57,007 19,129	26,640 5,916	58,952 14,423	2017
35,671 34,709	113,945 58,326	28,047 2,850	41,456 16,509	2018
20,946 4,048	96,026 77,509	7,580 4,599	37,374 4,704	2019
74,934 9,606	8,236 718	14,152 2,690	21,554 12,955	2020

● الإنتاج ● المنصرف

الشكل (2-6): *إنتاج المشتل بحسب النوع في إمارة عجمان خلال الأعوام 2016 - 2020

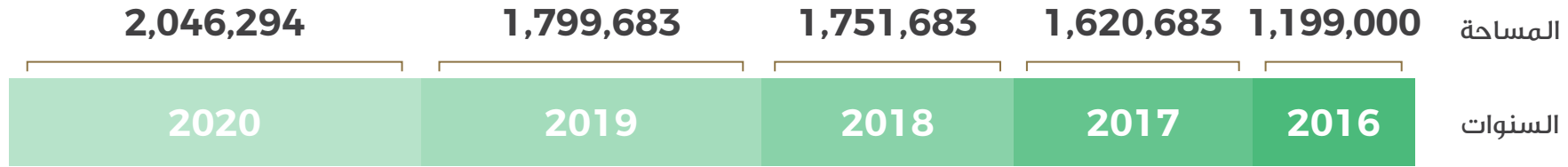


* فروقات الإنتاج من عام لآخر تعود للمخزون من الشتلات المعينة سواء كانت أشجار او شجيرات او مغطيات تتوقف على حالة المخزون من الشتلات وحاجة المشاريع الجديدة المصدر: دائرة البلدية والتخطيط

الشكل (3-6): المساحات التي تم تخضيرها في إمارة عجمان خلال الأعوام 2016 - 2020*



المساحة التي تم تخضيرها (م²)



وحدة القياس: متر مربع

*المساحات تشمل الشوارع والدورات والحدائق العامة
المصدر: دائرة البلدية والتخطيط

الشكل (4-6): بيانات الحدائق العامة في إمارة عجمان خلال الأعوام 2016 - 2020




عدد زوار الحدائق	مساحة الساحات (م ²)	مساحة الحدائق العامة (م ²)	عدد الساحات	عدد الحدائق العامة	السنوات
3,270,845	13,250	479,882	3	11	2016
1,414,090	33,500	597,500	10	11	2017
1,559,353	33,500	712,500	10	11	2018
1,225,815	33,500	732,500	10	15	2019
812,787	36,200	759,500	11	17	2020

المصدر: دائرة البلدية والتخطيط

الشكل (5-6): الحدائق العامة حسب المناطق في إمارة عجمان خلال الأعوام 2017 - 2020



الشكل (6-6): بيانات التشجير والمساحات الخضراء في إمارة عجمان خلال الأعوام 2016 - 2020



*تم تغيير البيانات بناءً على آخر تحديث من الجهة المصدر: دائرة البلدية والتخطيط

الشكل (6-7): *أعداد الثروة الحيوانية حسب النوع في إمارة عجمان خلال الأعوام 2016 - 2019



الإجمالي	النوع				السنوات
	جمال	* أبقار	ماعز	ضأن	
51,332	765	1,798	29,366	19,403	2016
53,550	798	1,880	31,288	19,584	2017
54,494	813	1,937	31,924	19,820	2018
55,558	813	2,051	32,593	20,101	2019

*لا يتضمن أعداد الأبقار في مزارع الأبقار التجارية
المصدر: وزارة التغير المناخي والبيئة

الشكل (6-8): أعداد الماعز حسب النوع والعمر في إمارة عجمان خلال الأعوام 2016 - 2019



المجموع الكلي	الماعز						السنة	
	إناث			ذكور				
	المجموع	سنة فأكثر	أقل من سنة	المجموع	سنة فأكثر	أقل من سنة		
	غير حلوب	حلوب						
29,367	26,278	4,574	17,138	4,566	3,089	633	2,456	2016
31,288	27,998	4,873	18,260	4,865	3,290	674	2,616	2017
31,924	28,581	4,976	18,639	4,966	3,343	688	2,655	2018
32,593	29,231	5,093	19,059	5,079	3,362	697	2,665	2019

الشكل (6-9): أعداد الأبقار حسب النوع والعمر في إمارة عجمان خلال الأعوام 2016 - 2019



الأبقار

المجموع الكلي	إناث				ذكور			
	المجموع	3 سنوات فأكثر		أقل من 3 سنوات	المجموع	3 سنوات فأكثر	أقل من 3 سنوات	
		غير حلوب	حلوب					
1,798	1,345	367	623	355	453	220	233	2016
1,880	1,406	384	651	371	474	230	244	2017
1,937	1,441	405	657	379	496	247	249	2018
2,051	1,519	436	685	398	532	269	263	2019

الشكل (6-10): أعداد الجمال حسب النوع والعمر في إمارة عجمان خلال الأعوام 2016 - 2019



جمال

المجموع الكلي	إناث				ذكور			السنة
	المجموع	4 سنوات فأكثر		أقل من 4 سنوات	المجموع	4 سنوات فأكثر	أقل من 4 سنوات	
		غير حلوب	حلوب					
765	620	186	297	137	145	63	82	2016
798	647	194	310	143	151	66	85	2017
813	659	197	316	146	154	67	87	2018
813	660	199	315	146	153	66	87	2019

الشكل (6-11): أعداد الضأن حسب النوع والعمر في إمارة عجمان خلال الأعوام 2016 - 2019





ضأن

المجموع الكلي	إناث				ذكور			السنة
	المجموع	سنة فأكثر		أقل من سنة	المجموع	سنة فأكثر	أقل من سنة	
		غير حلوب	حلوب					
19,403	15,242	2,207	10,103	2,932	4,161	1,089	3,072	2016
19,584	15,384	2,228	10,197	2,959	4,200	1,099	3,101	2017
19,820	15,570	2,255	10,320	2,995	4,250	1,112	3,138	2018
20,101	15,801	2,288	10,474	3,039	4,300	1,121	3,179	2019



الشكل (6-12): توزيع المزارع التجارية حسب نوع النشاط في إمارة عجمان خلال الأعوام 2016- 2020

المجموع	 مزارع الدجاج البياض والأمهات	 مزارع الدجاج اللحم	
3	2	1	2016
3	2	1	2017
3	2	1	2018
2	1	1	2019
2	1	1	2020

الشكل (6-13): إجمالي الأجور والمزايا للعاملين في المزارع التجارية حسب نوع المزرعة في إمارة
عجمان خلال الأعوام 2017 - 2020



المجموع	المزايا الإجتماعية	المزايا العينية	الرواتب والأجور النقدية		
81,000	0	0	81,000	مزارع الدجاج اللاحم	2017
3,144,000	355,000	50,000	2,739,000	مزارع الدجاج البياض	
3,225,000	355,000	50,000	2,820,000	المجموع	
110,000	0	0	110,000	مزارع الدجاج اللاحم	2018
2,475,000	131,000	86,000	2,258,000	مزارع الدجاج البياض	
2,585,000	131,000	86,000	2,368,000	المجموع	
81,000	0	0	81,000	مزارع الدجاج اللاحم	2019
2,227,883	170,429	62,944	1,994,510	مزارع الدجاج البياض	
2,308,883	170,429	62,944	2,075,510	المجموع	
89,000	0	0	89,000	مزارع الدجاج اللاحم	2020
2,208,295	197,201	110,865	1,900,229	مزارع الدجاج البياض	
2,297,295	197,201	110,865	1,989,229	المجموع	

الشكل (6-14): كميات وقيم الإنتاج في المزارع التجارية حسب المنتج في إمارة عجمان خلال الأعوام 2020-2016



المجموع	بيض مائدة (مليون بيضة)	لحم دجاج (طن)		
	79	197	كمية الإنتاج	2016
33,395	31,425	1,970	قيمة الإنتاج	
	73	14	كمية الإنتاج	2017
25,505	25,354	151	قيمة الإنتاج	
	73	15	كمية الإنتاج	2018
25,538	25,362	176	قيمة الإنتاج	
	71	70	كمية الإنتاج	2019
25,586	24,676	910	قيمة الإنتاج	
	55	45	كمية الإنتاج	2020
19,826	19,241	585	قيمة الإنتاج	

الفصل السابع

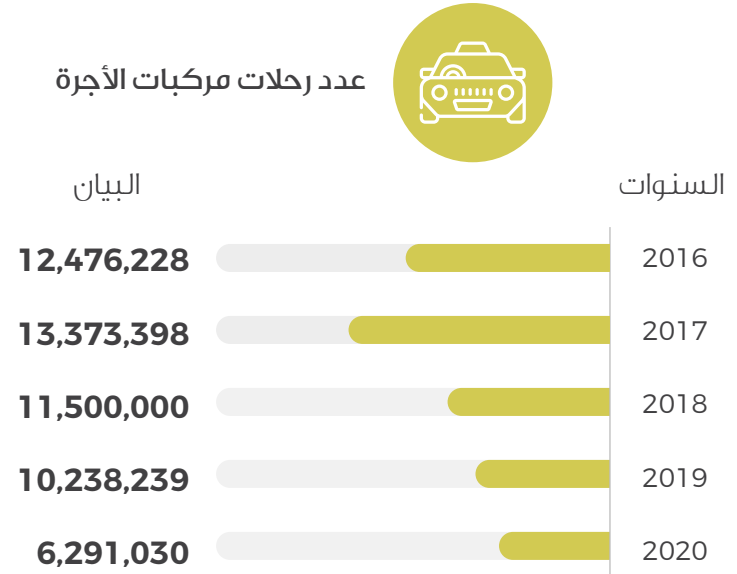
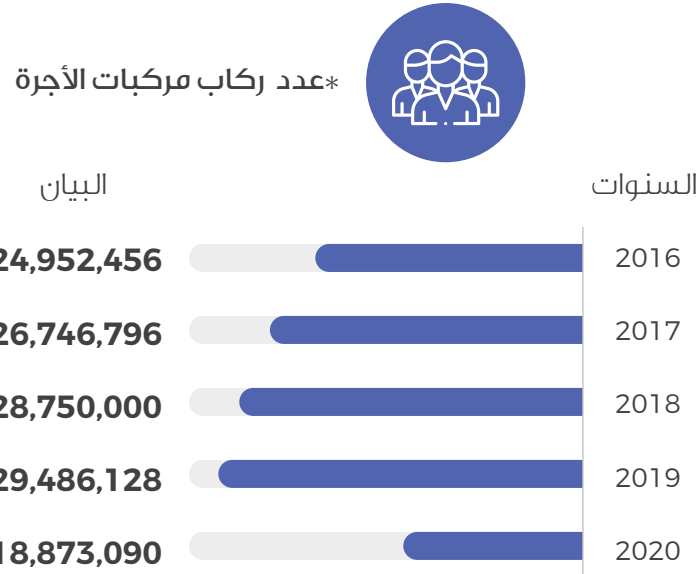
النقل والمواصلات والاتصالات



المحتويات

الشكل (1-7): إحصائية مركبات الأجرة في إمارة عجمان خلال الأعوام 2016-2020	89
الشكل (2-7): العبارات حسب محطات المناطق في إمارة عجمان خلال الأعوام 2016-2020	90
الشكل (3-7): سيارات الأجرة حسب الشركة الناقلة في إمارة عجمان خلال الأعوام 2016-2020	91
الشكل (4-7): حافلات النقل العام حسب رحلات الركاب والخطوط في إمارة عجمان خلال الأعوام 2016-2020	92
الشكل (5-7): مواقف حافلات النقل العام حسب المناطق في إمارة عجمان خلال الأعوام 2017 - 2020	93

الشكل (1-7): إحصائية مركبات الأجرة في إمارة عجمان خلال الأعوام 2016-2020



الشكل (2-7): العبارات حسب محطات المناطق في إمارة عجمان خلال الأعوام 2016-2020



المناطق

المجموع	محطة المارينا	محطة الزوراء	محطة مشيرف الصفيا	محطة الراشدية	
2	0	0	1	1	2016
3	0	1	1	1	2017
4	1	1	1	1	2018
4	1	1	1	1	2019
4	1	1	1	1	2020

الشكل (7-3): *سيارات الأجرة حسب الشركة الناقلة في إمارة عجمان خلال الأعوام 2016-2020



المجموع	النوع			
	مهرة للأجرة	مركبات الليموزين	مركبات الأجرة	
2,118	0	8	2,110	2016
2,582	14	8	2,560	2017
2,585	14	11	2,560	2018
2,127	26	11	2,090	2019
1,845	19	11	1,815	2020

الشكل (4-7): حافلات النقل العام حسب رحلات الركاب والخطوط في إمارة عجمان خلال الأعوام 2020-2016



الخطوط	الحافلات	الركاب	الرحلات	
4	18	1,468,134	النقل الداخلي	2016
4	18	1,393,741	عبر المدن	
8	36	2,861,875	المجموع	
6	29	1,638,507	النقل الداخلي	2017
6	29	1,437,154	عبر المدن	
12	58	3,075,661	المجموع	
6	29	2,202,989	النقل الداخلي	2018
6	19	1,657,345	عبر المدن	
12	48	3,860,334	المجموع	
6	29	1,884,965	النقل الداخلي	2019
6	19	1,400,159	عبر المدن	
12	48	3,285,124	المجموع	
4	18	884,656	النقل الداخلي	2020
3	14	240,665	عبر المدن	
7	32	1,125,321	المجموع	



الشكل (5-7): مواقف حافلات النقل العام حسب المناطق في إمارة عجمان خلال الأعوام 2017 - 2020

عدد مواقف الحافلات



2020	2019	2018	2017	المناطق
3	3	3	3	الجرف 1
5	5	5	5	الجرف 2
3	3	3	3	الجرف الصناعية 1
2	2	2	2	الحميدية 1
1	1	1	1	الحميدية 2
6	6	6	6	الراشدية 1
3	3	3	3	الراشدية 2
7	7	7	7	الراشدية 3
2	2	2	2	الرميلة 1
4	4	4	4	الرميلة 2
1	1	1	1	الرميلة 3
1	1	1	1	الروضة 1
2	2	2	2	الروضة 2
1	1	1	1	العاصرة

تابع... الشكل (5-7): مواقف حافلات النقل العام حسب المناطق في إمارة عجمان خلال الأعوام 2020 - 2017



عدد مواقف الحافلات				
2020	2019	2018	2017	المناطق
7	7	7	7	النخيل 2
3	3	3	3	النعيمية 1
1	1	1	1	النعيمية 2
1	1	1	1	النعيمية 3
1	1	1	1	الياسمين
6	6	6	6	عجمان الصناعية 1
3	3	3	3	عجمان الصناعية 2
5	5	5	5	ليوارة 1
1	1	1	1	ليوارة 2
1	1	1	1	مدينة محمد بن زايد 1
1	1	1	1	مدينة محمد بن زايد 2
2	2	2	2	مشيرف
73	73	73	73	المجموع

الفصل الثامن

التعليم



المحتويات

الشكل (1-8): توزيع المدارس في إمارة عجمان خلال الأعوام الدراسية 2017/2016 - 2021/2020	99
الشكل (2-8): الفصول الدراسية حسب مراحل التعليم الحكومي في إمارة عجمان خلال الأعوام الدراسية 2017/2016 - 2021/2020	100
الشكل (3-8): الفصول الدراسية حسب مراحل التعليم الخاص بإمارة عجمان خلال الأعوام الدراسية 2017/2016 - 2021/2020	101
الشكل (4-8): الطلاب حسب مراحل التعليم الحكومي والجنسية والنوع بإمارة عجمان خلال الأعوام الدراسية 2017/2016 - 2021/2020	102
الشكل (5-8): الطلاب حسب مراحل التعليم الخاص والجنسية والنوع بإمارة عجمان خلال الأعوام الدراسية 2017/2016 - 2021/2020	104
الشكل (6-8): إحصائية مراكز تعليم الكبار للطلاب والموظفين لإمارة عجمان خلال الأعوام الدراسية 2017/2016 - 2021/2020	106
الشكل (7-8): الطلاب حسب مراحل التعليم الحكومي للتعليم الفني لإمارة عجمان خلال الأعوام الدراسية 2017/2016 - 2021/2020	107
الشكل (8-8): توزيع المعلمين حسب مراحل التعليم الحكومي حسب النوع بإمارة عجمان خلال الأعوام الدراسية 2017/2016 - 2021/2020	108
الشكل (9-8): توزيع المعلمين حسب مراحل التعليم الخاص بإمارة عجمان خلال الأعوام الدراسية 2017/2016 - 2021/2020	110
الشكل (10-8): أعضاء الهيئة التدريسية والإدارية حسب الجنسية والنوع في جامعة عجمان فرع عجمان خلال الأعوام الدراسية 2017/2016 - 2021/2020	112
الشكل (11-8): الطلبة المسجلين في جامعة عجمان (فرع عجمان) حسب الجنسية والنوع خلال الأعوام الدراسية 2017/2016 - 2021/2020	114
الشكل (12-8): الطلبة الخريجون في جامعة عجمان (فرع عجمان) حسب الجنسية خلال الأعوام الدراسية 2017/2016 - 2021/2020	115
الشكل (13-8): الطلبة الخريجون في الكليات بجامعة عجمان (فرع عجمان) حسب الجنسية والنوع خلال العام الدراسي 2017/2016	116
الشكل (14-8): الطلبة الخريجون في الكليات بجامعة عجمان (فرع عجمان) حسب الجنسية والنوع خلال العام الدراسي 2017/2016	117
الشكل (15-8): الطلبة الخريجون في الكليات بجامعة عجمان (فرع عجمان) حسب الجنسية والنوع خلال العام الدراسي 2018/2017	118
الشكل (16-8): الطلبة الخريجون في الكليات بجامعة عجمان (فرع عجمان) حسب الجنسية والنوع خلال العام الدراسي 2019/2018	119

المحتويات

الشكل (8-17): الطلبة الخريجون في الكليات بجامعة عجمان (فرع عجمان) حسب الجنسية والنوع خلال العام الدراسي 2021/2020	120
الشكل (8-18): أعضاء الهيئة التدريسية والإدارية حسب الجنسية والنوع في الكلية الجامعية للأمم والعلوم الأسرية خلال الأعوام الدراسية 2021/2020-2017/2016	122
الشكل (8-19): الطالبات المسجلات بحسب الجنسية في الكلية الجامعية للأمم والعلوم الأسرية خلال الأعوام الدراسية 2021/2020-2017/2016	124
الشكل (8-20): الطالبات المسجلات بحسب الجنسية في الكلية الجامعية للأمم والعلوم الأسرية خلال الأعوام الدراسية 2021/2020-2017/2016	125
الشكل (8-21): الطالبات المسجلات في الكلية الجامعية للأمم والعلوم الأسرية حسب التخصص خلال الأعوام الدراسية 2017/2016	126
الشكل (8-22): الطالبات المسجلات في الكلية الجامعية للأمم والعلوم الأسرية حسب التخصص خلال العام الدراسي 2018/2017	127
الشكل (8-23): الطالبات المسجلات في الكلية الجامعية للأمم والعلوم الأسرية حسب التخصص خلال العام الدراسي 2019/2018	128
الشكل (8-24): الطالبات المسجلات في الكلية الجامعية للأمم والعلوم الأسرية حسب التخصص خلال العام الدراسي 2020/2019	129
الشكل (8-25): الطالبات المسجلات في الكلية الجامعية للأمم والعلوم الأسرية حسب التخصص خلال العام الدراسي 2021/2020	130
الشكل (8-26): الطلبة المسجلين بكلية المدينة الجامعية حسب الجنسية والنوع خلال الأعوام الدراسية 2021/2020-2017/2016	132

المحتويات

الشكل (8-27): أعضاء الهيئة التدريسية والإدارية حسب الجنسية والنوع في كلية المدينة الجامعية بعجمان خلال الأعوام الدراسية 2016/2017-2020/2021	133
الشكل (8-28): الطلبة الخريجون في كلية المدينة الجامعية بعجمان حسب الجنسية خلال الأعوام الدراسية 2016/2017-2020/2021	135
الشكل (8-29): الطلبة الخريجون في كلية المدينة الجامعية بعجمان حسب التخصص والجنسية والنوع خلال العام الدراسي 2020/2021	136
الشكل (8-30): عدد مؤسسات التعليم العالي حسب قطاع المؤسسة في إمارة عجمان خلال الأعوام الدراسية 2016/2017 - 2020/2021	138
الشكل (8-31): إجمالي عدد الخريجين حسب المؤهل و الجنسية و النوع في إمارة عجمان خلال الأعوام الدراسية 2016/2017-2020/2021	139

الشكل (1-8): ***توزيع المدارس في إمارة عجمان خلال الأعوام الدراسية 2017/2016-2020/2021



عدد المدارس



المجموع	**مراكز تعليم مستمر	*الفنية	التطبيقية	الخاصة	الحكومية	
71	-	2	2	31	36	2016/2017
79	2	2	2	37	36	2017/2018
81	2	2	2	39	36	2018/2019
78	2	-	2	40	34	2019/2020
80	2	-	2	42	34	2020/2021

* لا يوجد مدارس فنية وجميعها أصبحت تطبيقية فقط خلال الأعوام الدراسية 2019\2020 و 2020/2021

** لا توجد بيانات التعليم المستمر في العام الدراسي 2016/2017

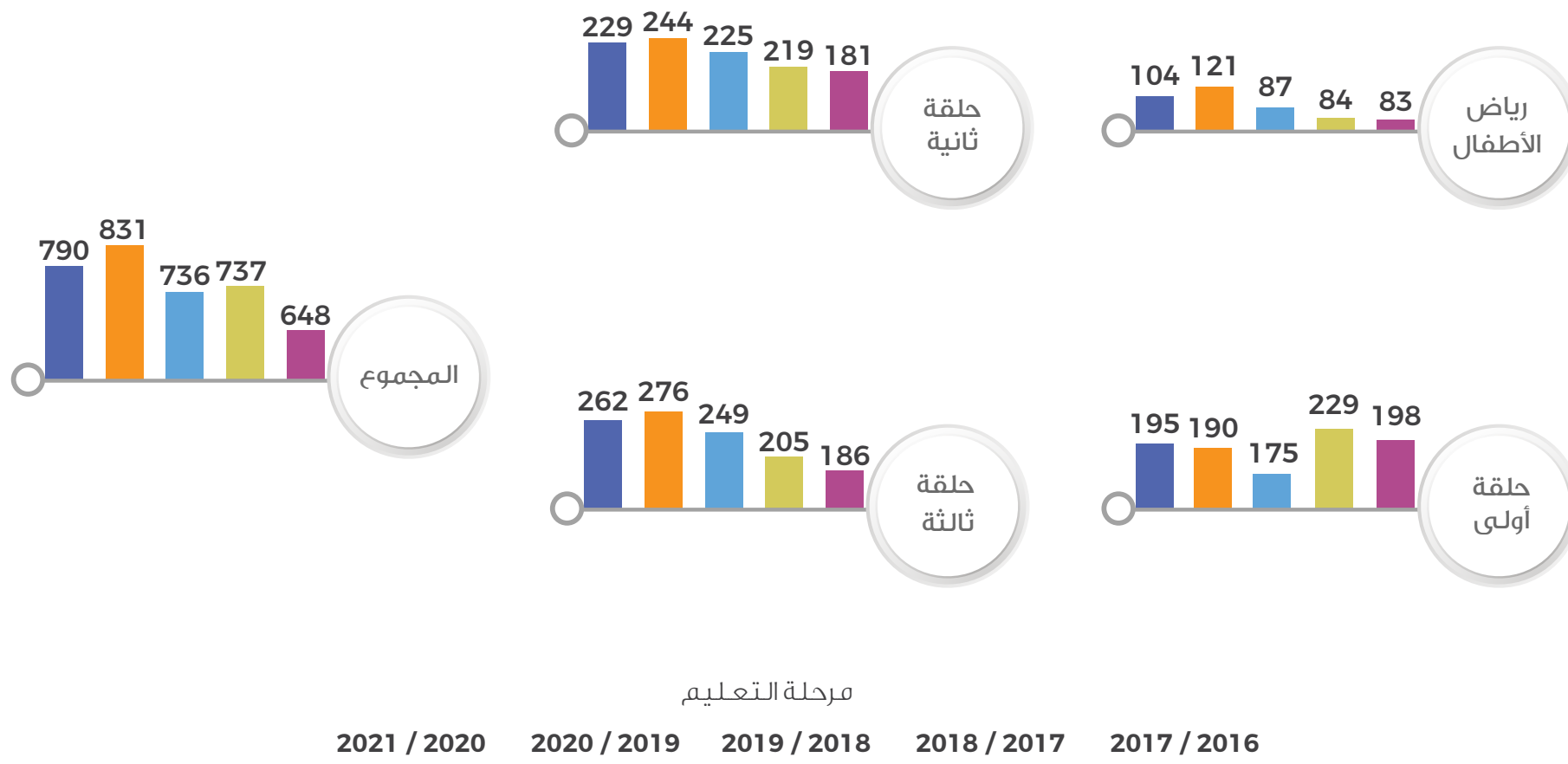
*** تم تغيير بيانات الاعوام الدراسية 2016/2017-2019/2020 بناءً على اخر تحديث من الجهة

المصدر: وزارة التربية والتعليم.

الشكل (2-8): *الفصول الدراسية حسب مراحل التعليم الحكومي في إمارة عجمان خلال الأعوام الدراسية 2021/2020-2017/2016



عدد الفصول الدراسية

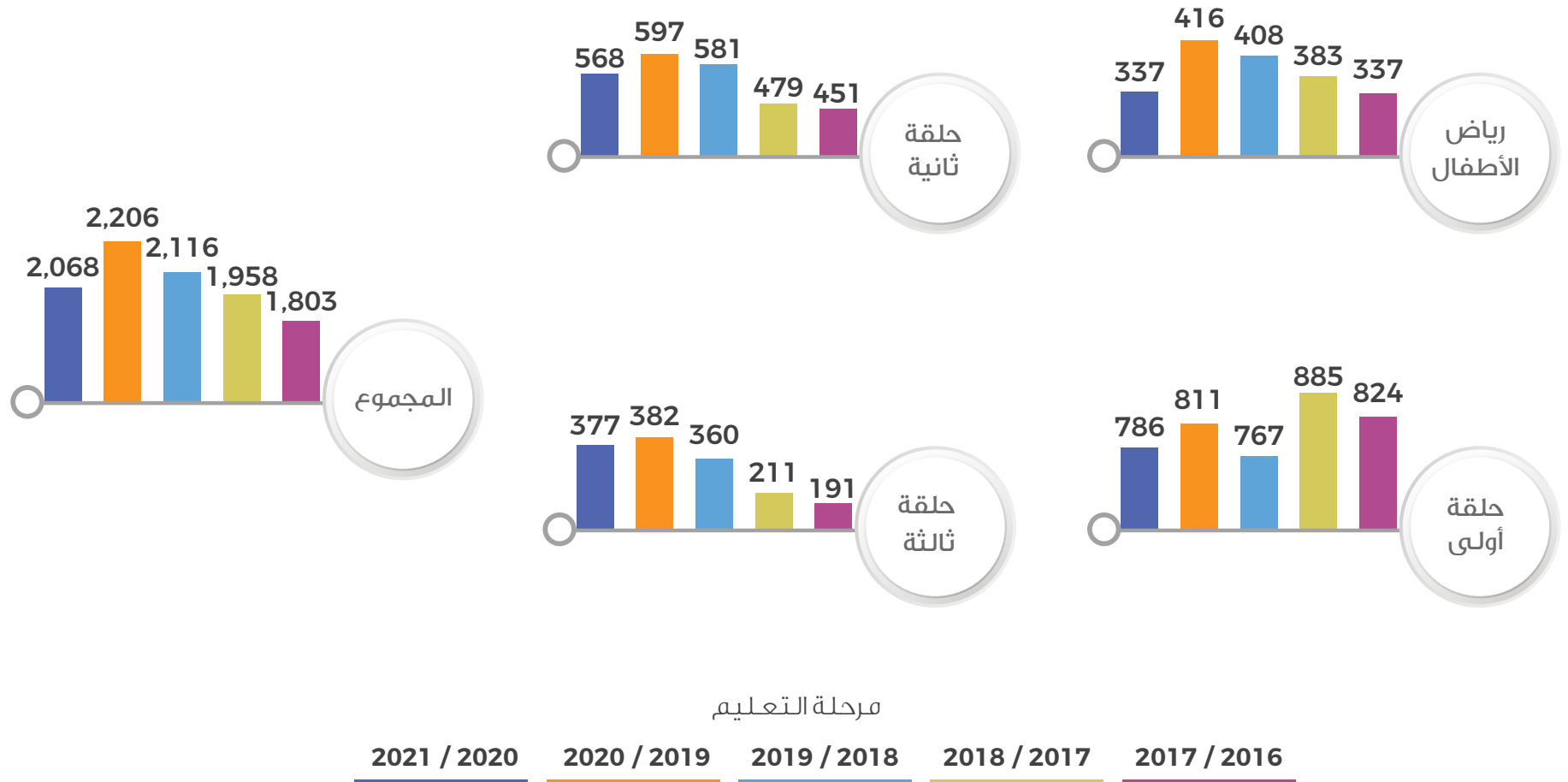


*التعليم الحكومي يتضمن التعليم المستمر و التطبيقي و الفني و العام
تم تغيير بيانات الاعوام الدراسية 2020/2019-2017/2016 بناءً على اخر تحديث من الجهة
المصدر: وزارة التربية والتعليم

الشكل (3-8): *الفصول الدراسية حسب مراحل التعليم الخاص بإمارة عجمان خلال الأعوام الدراسية 2021/2020 - 2017/2016



عدد الفصول الدراسية



* تم تغيير بيانات الاعوام الدراسية 2020/2019-2017/2016 بناءً على اخر تحديث من الجهة المصدر: وزارة التربية والتعليم.

الشكل (4-8): * الطلاب حسب مراحل التعليم الحكومي والجنسية والنوع بإمارة عجمان خلال الأعوام الدراسية 2017/2016 - 2021/2020



المجموع الكلي	غير مواطنين			مواطنين				
	المجموع	♀ إناث	♂ ذكور	المجموع	♀ إناث	♂ ذكور		
2,009	158	74	84	1,851	920	931	رياض الأطفال	2017/2016
5,198	1,221	721	500	3,977	2,157	1,820	حلقة أولى	
4,930	1,280	733	547	3,650	2,140	1,510	حلقة ثانية	
4,095	1,213	690	523	2,882	1,614	1,268	حلقة ثالثة	
16,232	3,872	2,218	1,654	12,360	6,831	5,529	المجموع	
2,040	163	75	88	1,877	943	934	رياض الأطفال	2018/2017
6,244	1,678	937	741	4,566	2,429	2,137	حلقة أولى	
6,045	1,776	952	824	4,269	2,270	1,999	حلقة ثانية	
5,190	1,730	978	752	3,460	1,863	1,597	حلقة ثالثة	
19,519	5,347	2,942	2,405	14,172	7,505	6,667	المجموع	
2,185	160	79	81	2,025	1,038	987	رياض الأطفال	2019/2018
4,734	1,139	579	560	3,595	1,867	1,728	حلقة أولى	
6,154	1,675	859	816	4,479	2,311	2,168	حلقة ثانية	
6,473	1,903	1,026	877	4,570	2,425	2,145	حلقة ثالثة	
19,546	4,877	2,543	2,334	14,669	7,641	7,028	المجموع	
3,114	236	112	124	2,878	1,440	1,438	رياض الأطفال	2020/2019
5,156	1,442	719	723	3,714	1,945	1,769	حلقة أولى	
6,363	1,900	969	931	4,463	2,353	2,110	حلقة ثانية	
6,774	2,083	1,127	956	4,691	2,486	2,205	حلقة ثالثة	
21,407	5,661	2,927	2,734	15,746	8,224	7,522	المجموع	

* تم تغيير بيانات الاعوام الدراسية 2017/2016-2019/2020 بناءً على اخر تحديث من الجهة المصدر: وزارة التربية والتعليم.

تابع... الشكل (4-8): الطلاب حسب مراحل التعليم الحكومي والجنسية والنوع بإمارة عجمان خلال
الأعوام الدراسية 2017/2016 - 2021/2020

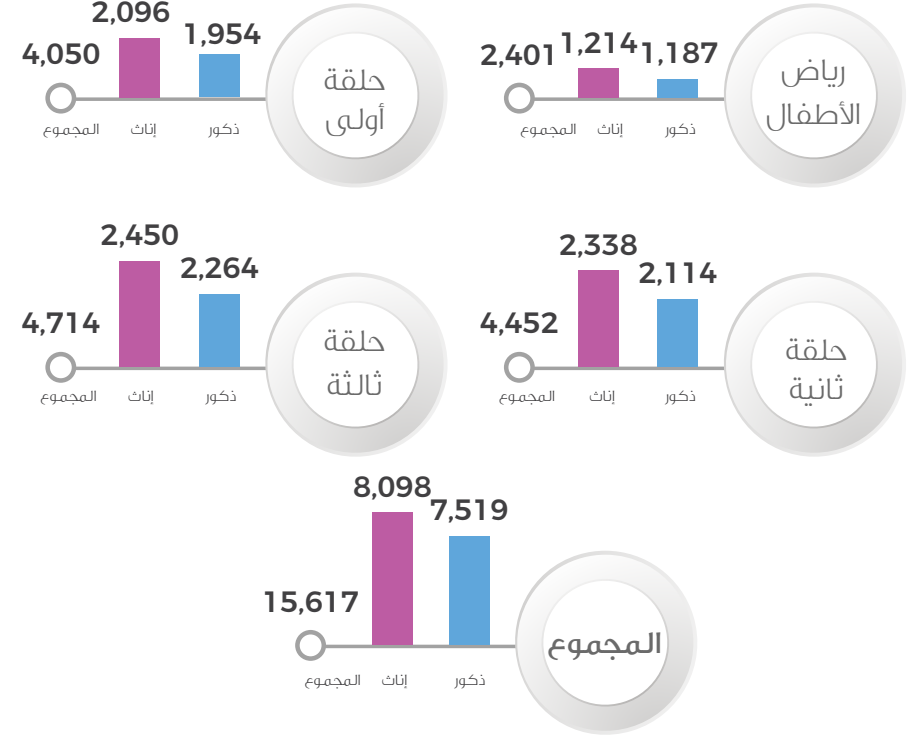
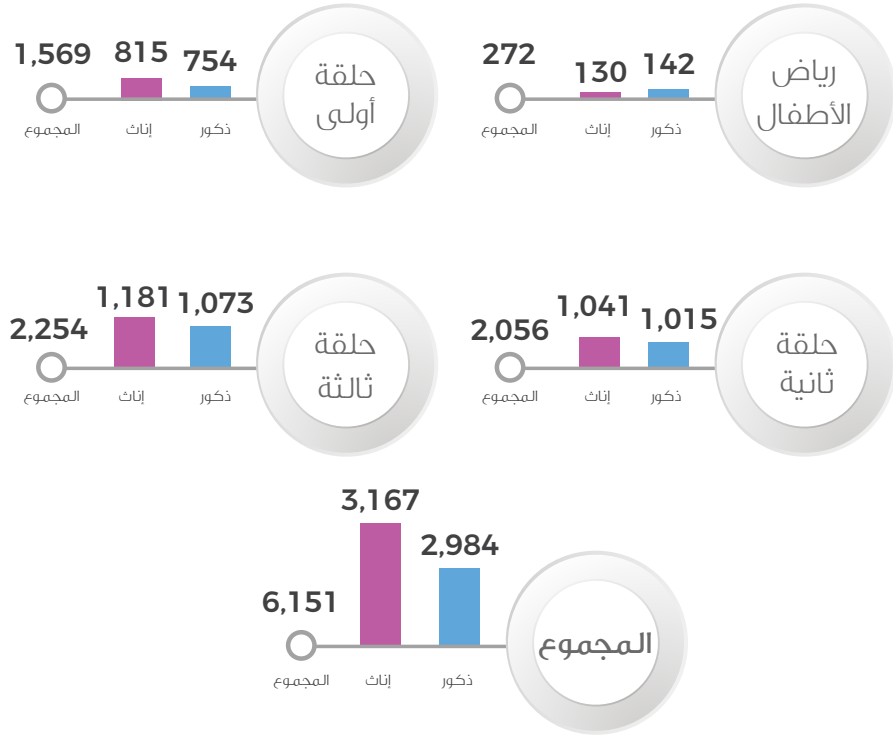


العام الدراسي 2021/2020

غير مواطنين



مواطنين



المجموع الكلي

المرحلة	المجموع
رياض الأطفال	2,673
حلقة أولى	5,619
حلقة ثانية	6,508
حلقة ثالثة	6,968
المجموع	21,768

المصدر: وزارة التربية والتعليم

الشكل (5-8): *الطلاب حسب مراحل التعليم الخاص والجنسية والنوع بإمارة عجمان خلال الأعوام الدراسية 2021/2020 - 2017/2016



المجموع الكلي	غير مواطنين			مواطنين				
	المجموع	♀ إناث	♂ ذكور	المجموع	♀ إناث	♂ ذكور		
9,564	8,512	4,067	4,445	1,052	449	603	رياض الأطفال	2017/2016
24,773	22,974	10,839	12,135	1,799	744	1,055	حلقة أولى	
12,869	11,902	5,691	6,211	967	298	669	حلقة ثانية	
4,829	4,534	2,143	2,391	295	82	213	حلقة ثالثة	
52,035	47,922	22,740	25,182	4,113	1,573	2,540	المجموع	
10,491	9,435	4,499	4,936	1,056	477	579	رياض الأطفال	2018/2017
25,639	23,689	11,345	12,344	1,950	827	1,123	حلقة أولى	
13,203	12,206	5,764	6,442	997	320	677	حلقة ثانية	
5,307	4,960	2,362	2,598	347	89	258	حلقة ثالثة	
54,640	50,290	23,970	26,320	4,350	1,713	2,637	المجموع	
11,135	10,027	4,778	5,249	1,108	566	542	رياض الأطفال	2019/2018
24,123	22,411	10,783	11,628	1,712	988	724	حلقة أولى	
16,676	15,453	7,226	8,227	1,223	787	436	حلقة ثانية	
9,271	8,739	4,140	4,599	532	383	149	حلقة ثالثة	
61,205	56,630	26,927	29,703	4,575	2,724	1,851	المجموع	
11,007	9,952	4,806	5,146	1,055	503	552	رياض الأطفال	2020/2019
25,197	23,550	11,391	12,159	1,647	692	955	حلقة أولى	
17,214	15,984	7,508	8,476	1,230	473	757	حلقة ثانية	
9,628	9,062	4,190	4,872	566	165	401	حلقة ثالثة	
63,046	58,548	27,895	30,653	4,498	1,833	2,665	المجموع	

* تم تغيير بيانات الاعوام الدراسية 2020/2019-2017/2016 بناءً على اخر تحديث من الجهة المصدر: وزارة التربية والتعليم.



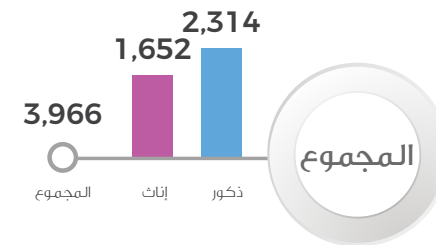
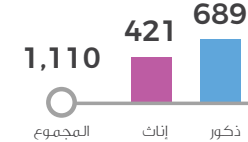
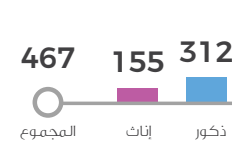
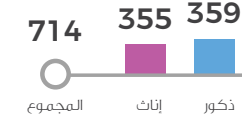
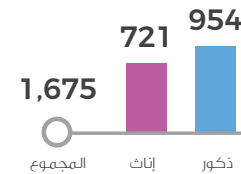
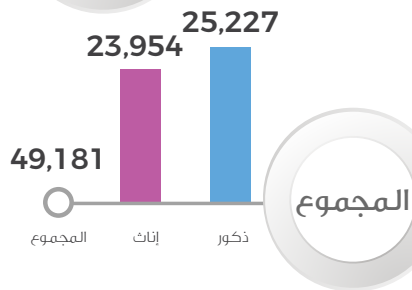
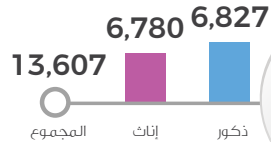
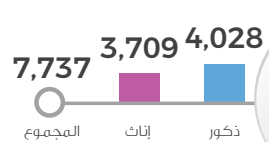
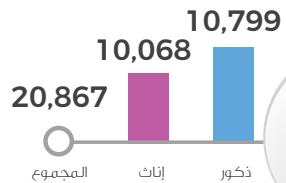
تابع... الشكل (5-8): الطلاب حسب مراحل التعليم الخاص والجنسية والنوع بإمارة عجمان خلال الأعوام الدراسية 2017/2016 - 2021/2020

العام الدراسي 2021/2020

غير مواطنين



مواطنين





المجموع الكلي

المرحلة	المجموع	حلقة ثالثة	حلقة ثانية	حلقة أولى	رياض الأطفال
المجموع	53,147	8,204	14,717	22,542	7,684

الشكل (6-8): *إحصائية مراكز تعليم الكبار للطلاب والموظفين لإمارة عجمان خلال الأعوام الدراسية 2021/2020-2018/2017



اجمالي الطلاب			عدد الطلبة 						المراكز 		
			إناث			ذكور					
مواطنين	غير مواطنين	المجموع	مواطنين	غير مواطنين	المجموع	مواطنين	غير مواطنين	المجموع	المستمر	المنازل	
612	797	1,409	219	438	657	393	359	752	1	1	2018 / 2017
682	865	1,547	229	442	671	453	423	876	1	1	2019 / 2018
769	946	1,715	254	493	747	515	453	968	1	1	2020 / 2019
654	893	1,547	181	460	641	473	433	906	1	1	2021 / 2020

* تم تغيير بيانات الاعوام الدراسية 2020/2019-2018/2017 بناءً على اخر تحديث من الجهة المصدر: وزارة التربية والتعليم.



الشكل (7-8): **الطلاب حسب مراحل التعليم الحكومي للتعليم الفني لإمارة عجمان خلال الأعوام الدراسية 2021/2020-2017/2016

عدد الطلبة	عدد مؤسسات التعليم الفني	*السنوات	مرحلة التعليم
1,072	2	2017 / 2016	تعليم فني
1,120	2	2018 / 2017	
1,059	2	2019 / 2018	
1,027	2	2020 / 2019	
1,018	2	2021 / 2020	

*من العام الدراسي 2017/2016 إلى العام الدراسي 2019/2018 يوجد تصنيفين تطبيقي ومهني وتم جمع العددين للحصول على اجمالي الطلبة ولكن في الأعوام الدراسية 2020/2019 و 2021/2020 يوجد تصنيف تحت مسمى تطبيقي فقط والذي يشمل الفني والتطبيقي **تم تغيير بيانات الاعوام الدراسية 2020/2019-2017/2016 بناءً على اخر تحديث من الجهة



الشكل (8-8):* توزيع المعلمين حسب مراحل التعليم الحكومي حسب النوع بإمارة عجمان خلال الأعوام الدراسية 2021/2020-2017/2016

هيئة تعليمية

المجموع الكلي	غير مواطنين			مواطنين				
	المجموع	♀ إناث	♂ ذكور	المجموع	♀ إناث	♂ ذكور		
113	16	16	0	97	97	0	رياض الأطفال	2017/2016
446	136	130	6	310	310	0	حلقة أولى	
600	441	163	278	159	153	6	حلقة ثانية	
625	489	203	286	136	130	6	حلقة ثالثة	
1,784	1,082	512	570	702	690	12	المجموع	
123	15	15	0	108	108	0	رياض الأطفال	2018/2017
618	234	166	68	384	382	2	حلقة أولى	
992	704	344	360	288	273	15	حلقة ثانية	
795	643	277	366	152	145	7	حلقة ثالثة	
2,528	1,596	802	794	932	908	24	المجموع	
117	14	14	0	103	103	0	رياض الأطفال	2019/2018
560	213	140	73	347	346	1	حلقة أولى	
798	492	195	297	306	295	11	حلقة ثانية	
804	645	287	358	159	146	13	حلقة ثالثة	
2,279	1,364	636	728	915	890	25	المجموع	
240	28	28	0	212	212	0	رياض الأطفال	2020/2019
514	216	158	58	298	297	1	حلقة أولى	
757	472	227	245	285	280	5	حلقة ثانية	
692	557	289	268	135	128	7	حلقة ثالثة	
2,203	1,273	702	571	930	917	13	المجموع	

* تم تغيير بيانات الاعوام الدراسية 2020/2019-2017/2016 بناءً على اخر تحديث من الجهة المصدر: وزارة التربية والتعليم

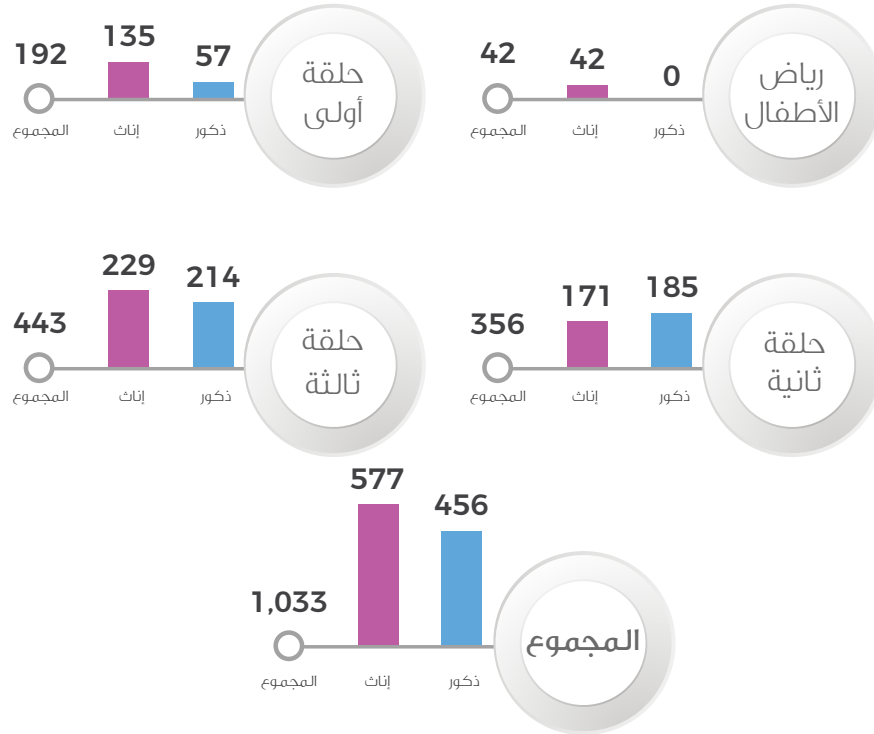
تابع... الشكل (8-8): توزيع المعلمين حسب مراحل التعليم الحكومي حسب النوع بإمارة عجمان خلال الأعوام الدراسية 2017/2016-2020/2021



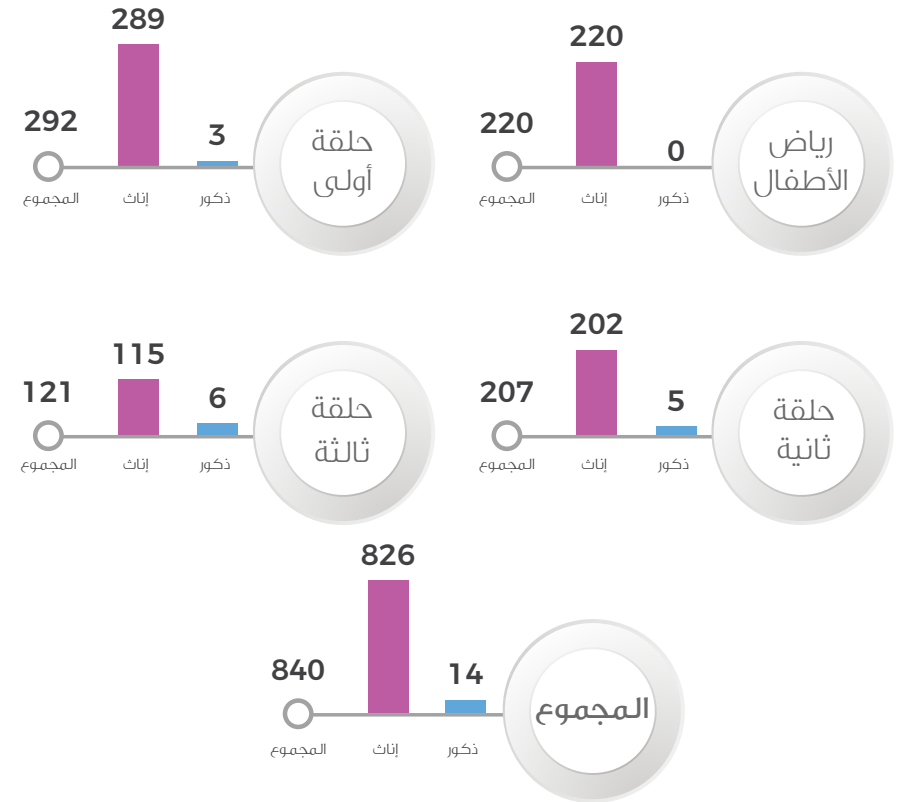
العام الدراسي 2021/2020

هيئة تعليمية

غير مواطنين



مواطنين



المجموع الكلي

المرحلة	المجموع
رياض الأطفال	262
حلقة أولى	484
حلقة ثانية	563
حلقة ثالثة	564
المجموع	1,873

الشكل (8-9): *توزيع المعلمين حسب مراحل التعليم الخاص بإمارة عجمان خلال الأعوام الدراسية 2017/2016-2020/2019



هيئة تعليمية

المجموع الكلي	غير مواطنين			مواطنين				
	المجموع	♀ إناث	♂ ذكور	المجموع	♀ إناث	♂ ذكور		
2,018	2,015	1,614	401	3	3	0	رياض الأطفال	2017/2016
2,325	2,322	1,825	497	3	3	0	حلقة أولى	
2,302	2,300	1,802	498	2	2	0	حلقة ثانية	
1,858	1,856	1,445	411	2	2	0	حلقة ثالثة	
8,503	8,493	6,686	1,807	10	10	0	المجموع	
2,426	2,423	2,008	415	3	3	0	رياض الأطفال	2018/2017
2,805	2,802	2,290	512	3	3	0	حلقة أولى	
2,724	2,722	2,213	509	2	2	0	حلقة ثانية	
2,093	2,091	1,671	420	2	2	0	حلقة ثالثة	
10,048	10,038	8,182	1,856	10	10	0	المجموع	
2,812	2,810	2,302	508	2	2	0	رياض الأطفال	2019/2018
3,178	3,176	2,562	614	2	2	0	حلقة أولى	
3,237	3,235	2,615	620	2	2	0	حلقة ثانية	
2,858	2,856	2,246	610	2	2	0	حلقة ثالثة	
12,085	12,077	9,725	2,352	8	8	0	المجموع	
3,056	3,053	2,484	569	3	3	0	رياض الأطفال	2020/2019
3,519	3,516	2,811	705	3	3	0	حلقة أولى	
3,464	3,461	2,752	709	3	3	0	حلقة ثانية	
3,224	3,221	2,517	704	3	3	0	حلقة ثالثة	
13,263	13,251	10,564	2,687	12	12	0	المجموع	

* تم تغيير بيانات الاعوام الدراسية 2020/2019-2017/2016 بناءً على اخر تحديث من الجهة المصدر: وزارة التربية والتعليم.

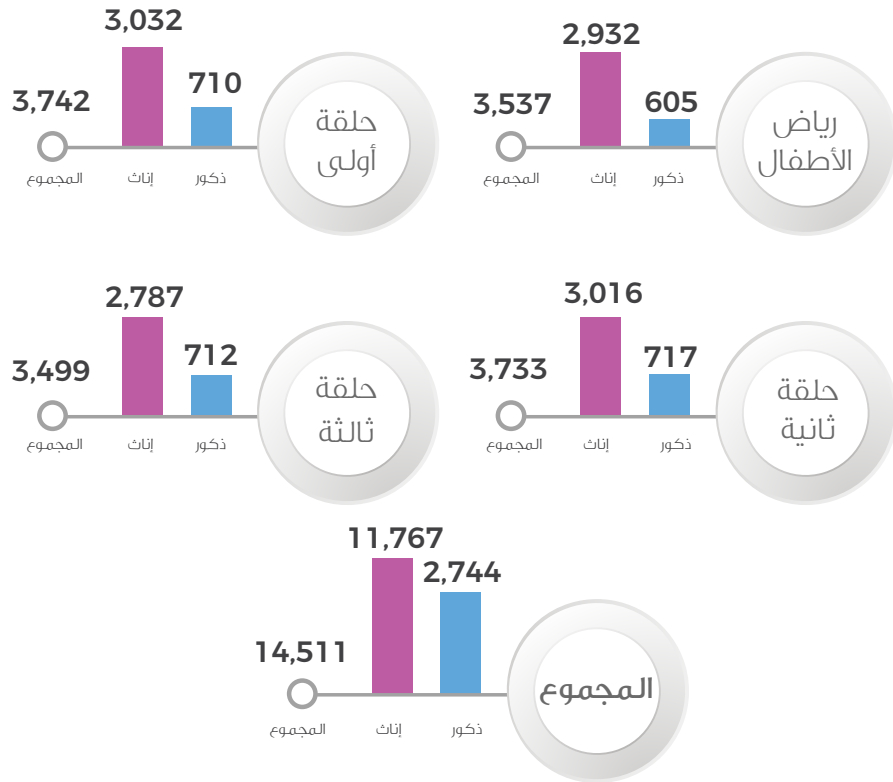
تابع ... الشكل (8-9): توزيع المعلمين حسب مراحل التعليم الخاص بإمارة عجمان خلال الأعوام الدراسية 2016/2017-2020/2021



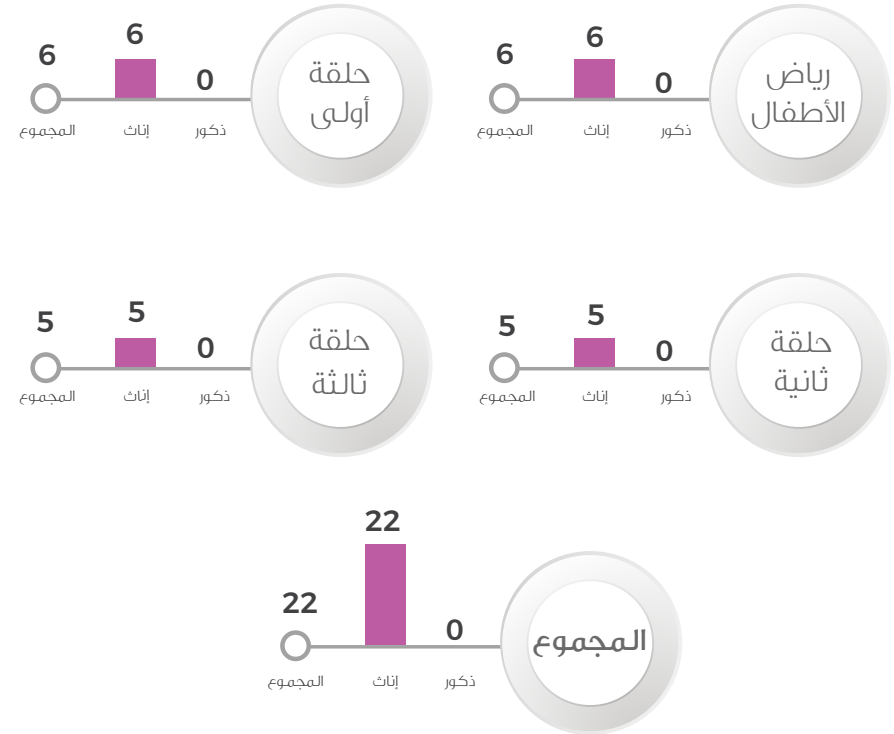
العام الدراسي 2020/2021

هيئة تعليمية

غير مواطنين



مواطنين



Grand Total

المجموع	حلقة ثالثة	حلقة ثانية	حلقة أولى	رياض الأطفال
14,533	3,504	3,738	3,748	3,543

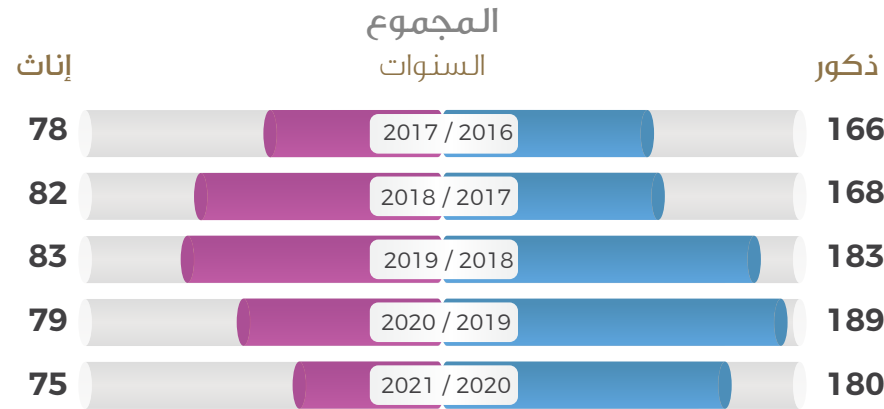
الشكل (8-10): أعضاء الهيئة التدريسية والإدارية حسب الجنسية والنوع في جامعة عجمان فرع عجمان خلال الأعوام الدراسية 2017/2016-2021/2020



*الهيئة التدريسية


غير مواطنين 

مواطنين 



* تم تغيير بيانات الاعوام الدراسية 2020/2019-2017/2016 بناءً على اخر تحديث من الجهة المصدر: جامعة عجمان

تابع... لشكل (8-10): أعضاء الهيئة التدريسية والإدارية حسب الجنسية والنوع في جامعة عجمان فرع عجمان خلال الأعوام الدراسية 2017/2016-2021/2020



الهيئة الإدارية

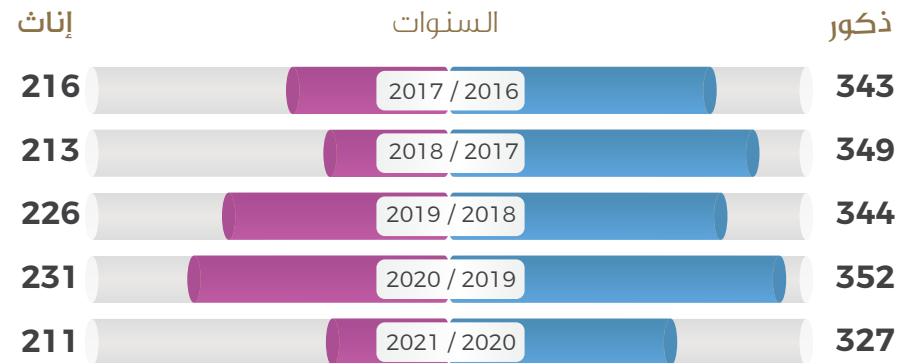
غير مواطنين



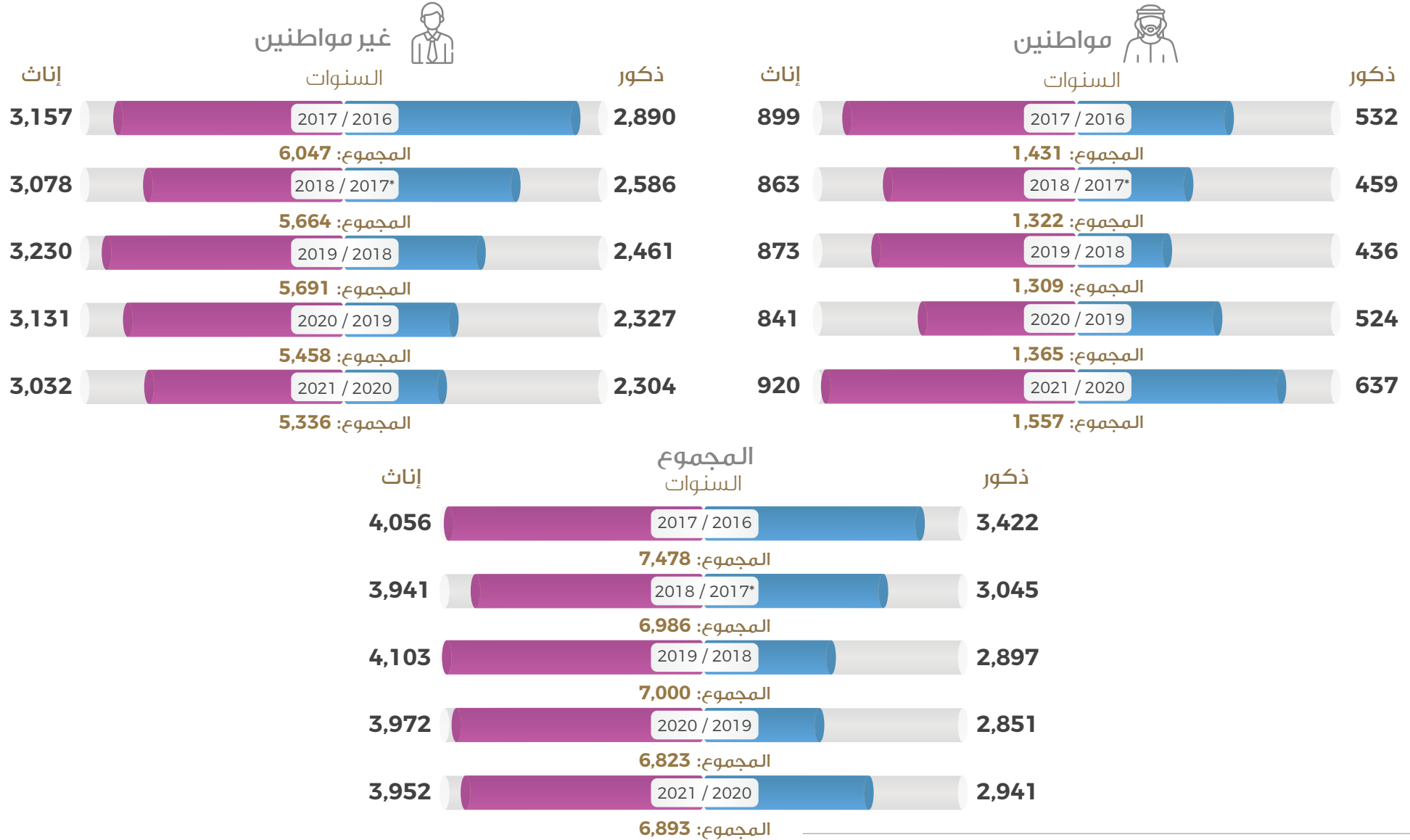
مواطنين



المجموع



الشكل (8-11): *الطلبة المسجلين في جامعة عجمان (فرع عجمان) حسب الجنسية والنوع خلال الأعوام الدراسية 2016/2017-2020/2021



*بيانات 2017 / 2018 تم تسجيلها إلى فصل الخريف
تم تغيير بيانات الاعوام الدراسية 2016/2017-2020/2021 بناءً على اخر تحديث من الجهة
المصدر: جامعة عجمان

الشكل (8-12): **الطلبة الخريجون في جامعة عجمان (فرع عجمان) حسب الجنسية خلال الأعوام الدراسية 2021/2020-2017/2016



2021 / 2020*	2020 / 2019	2019 / 2018	2018 / 2017	2017 / 2016	الجنسية
126	232	222	249	327	الإمارات العربية المتحدة
37	117	160	210	231	دول مجلس التعاون
226	843	849	690	763	دول عربية أخرى
27	96	88	79	94	دول آسيوية وأفريقية
4	39	28	34	25	أخرى
420	1,327	1,347	1,262	1,440	المجموع

الشكل (8-13): *الطلبة الخريجون في الكليات بجامعة عجمان (فرع عجمان) حسب الجنسية والنوع خلال العام الدراسي 2017/2016



المجموع الكلي			غير مواطنين			مواطنين			
المجموع	♀ إناث	♂ ذكور	المجموع	♀ إناث	♂ ذكور	المجموع	♀ إناث	♂ ذكور	
54	21	33	53	20	33	1	1	0	تكنولوجيا المعلومات
271	139	132	259	129	130	12	10	2	الهندسة
146	80	66	123	60	63	23	20	3	إدارة الأعمال
271	205	66	144	115	29	127	90	37	الإعلام والعلوم الإنسانية
68	56	12	60	49	11	8	7	1	التربية والعلوم الأساسية
187	114	73	176	105	71	11	9	2	طب الأسنان
110	72	38	106	68	38	4	4	0	الصيدلة والعلوم الصحية
291	74	217	151	38	113	140	36	104	القانون
2	0	2	1	0	1	1	0	1	البيئة والمياه والطاقة
1,400	761	639	1,113	584	489	327	177	150	المجموع

*تم تغيير البيانات بناءً على آخر تحديث من الجهة المصدر: جامعة عجمان



الشكل (8-14): *الطلبة الخريجون في الكليات بجامعة عجمان (فرع عجمان) حسب الجنسية والنوع خلال العام الدراسي 2018/2017

المجموع الكلي			غير مواطنين			مواطنين			
المجموع	إناث ♀	ذكور ♂	المجموع	إناث ♀	ذكور ♂	المجموع	إناث ♀	ذكور ♂	
49	24	25	45	20	25	4	4	0	تكنولوجيا المعلومات
274	131	143	268	125	143	6	6	0	الهندسة
133	69	64	113	54	59	20	15	5	إدارة الأعمال
249	158	91	138	78	60	111	80	31	الإعلام والعلوم الإنسانية
104	81	23	94	72	22	10	9	1	التربية والعلوم الأساسية
160	111	49	158	109	49	2	2	0	طب الأسنان
87	65	22	84	62	22	3	3	0	الصيدلة والعلوم الصحية
206	79	127	113	41	72	93	38	55	القانون
1,262	718	544	1,013	561	452	249	157	92	المجموع

*تم تغيير البيانات بناءً على آخر تحديث من الجهة المصدر: جامعة عجمان

الشكل (8-15):* الطلبة الخريجون في الكليات بجامعة عجمان (فرع عجمان) حسب الجنسية والنوع خلال العام الدراسي 2019/2018



المجموع الكلي			غير مواطنين			مواطنين			
المجموع	♀ إناث	♂ ذكور	المجموع	♀ إناث	♂ ذكور	المجموع	♀ إناث	♂ ذكور	
159	83	76	145	72	73	14	11	3	إدارة الأعمال
171	106	65	162	98	64	9	8	1	طب الأسنان
213	70	143	205	66	139	8	4	4	الهندسة وتكنولوجيا المعلومات
102	78	24	97	73	24	5	5	0	الصيدلة والعلوم الصحية
251	194	57	176	134	42	75	60	15	الإنسانيات والعلوم
146	98	48	138	90	48	8	8	0	العمارة والفنون والتصميم
154	62	92	88	36	52	66	26	40	القانون
150	105	45	113	74	39	37	31	6	الإعلام
0	0	0	0	0	0	0	0	0	الطب
1,346	796	550	1,124	643	481	222	153	69	المجموع

*تم تغيير البيانات بناءً على آخر تحديث من الجهة المصدر: جامعة عجمان


الشكل (8-16): *الطلبة الخريجون في الكليات بجامعة عجمان (فرع عجمان) حسب الجنسية والنوع خلال العام الدراسي 2020/2019




المجموع الكلي			غير مواطنين			مواطنين			
المجموع	♀ إناث	♂ ذكور	المجموع	♀ إناث	♂ ذكور	المجموع	♀ إناث	♂ ذكور	
163	81	82	144	66	78	19	15	4	إدارة الأعمال
166	108	58	161	103	58	5	5	0	طب الأسنان
205	95	110	192	82	110	13	13	0	الهندسة وتكنولوجيا المعلومات
96	74	22	93	72	21	3	2	1	الصيدلة والعلوم الصحية
297	231	66	229	182	47	68	49	19	الإنسانيات والعلوم
106	68	38	97	61	36	9	7	2	العمارة والفنون والتصميم
146	73	73	70	36	34	76	37	39	القانون
147	96	51	108	66	42	39	30	9	الإعلام
0	0	0	0	0	0	0	0	0	الطب
1,326	826	500	1,094	668	426	232	158	74	المجموع

*تم تغيير البيانات بناءً على آخر تحديث من الجهة المصدر: جامعة عجمان

الشكل (8-17): الطلبة الخريجون في الكليات بجامعة عجمان (فرع عجمان) حسب الجنسية والنوع خلال العام الدراسي 2021/2020



تابع... الشكل (8-17): الطلبة الخريجون في الكليات بجامعة عجمان (فرع عجمان) حسب الجنسية والنوع خلال العام الدراسي 2021/2020



الشكل (8-18): أعضاء الهيئة التدريسية والإدارية حسب الجنسية والنوع في الكلية الجامعية للأم والعلوم الأسرية خلال الأعوام الدراسية 2017/2016 - 2021/2020



الهيئة التدريسية


غير مواطنين




مواطنين



المجموع




تابع... الشكل (8-18): أعضاء الهيئة التدريسية والإدارية حسب الجنسية والنوع في الكلية الجامعية للآم والعلوم الأسرية خلال الأعوام الدراسية 2017/2016 - 2021/2020



الهيئة الإدارية


غير مواطنين



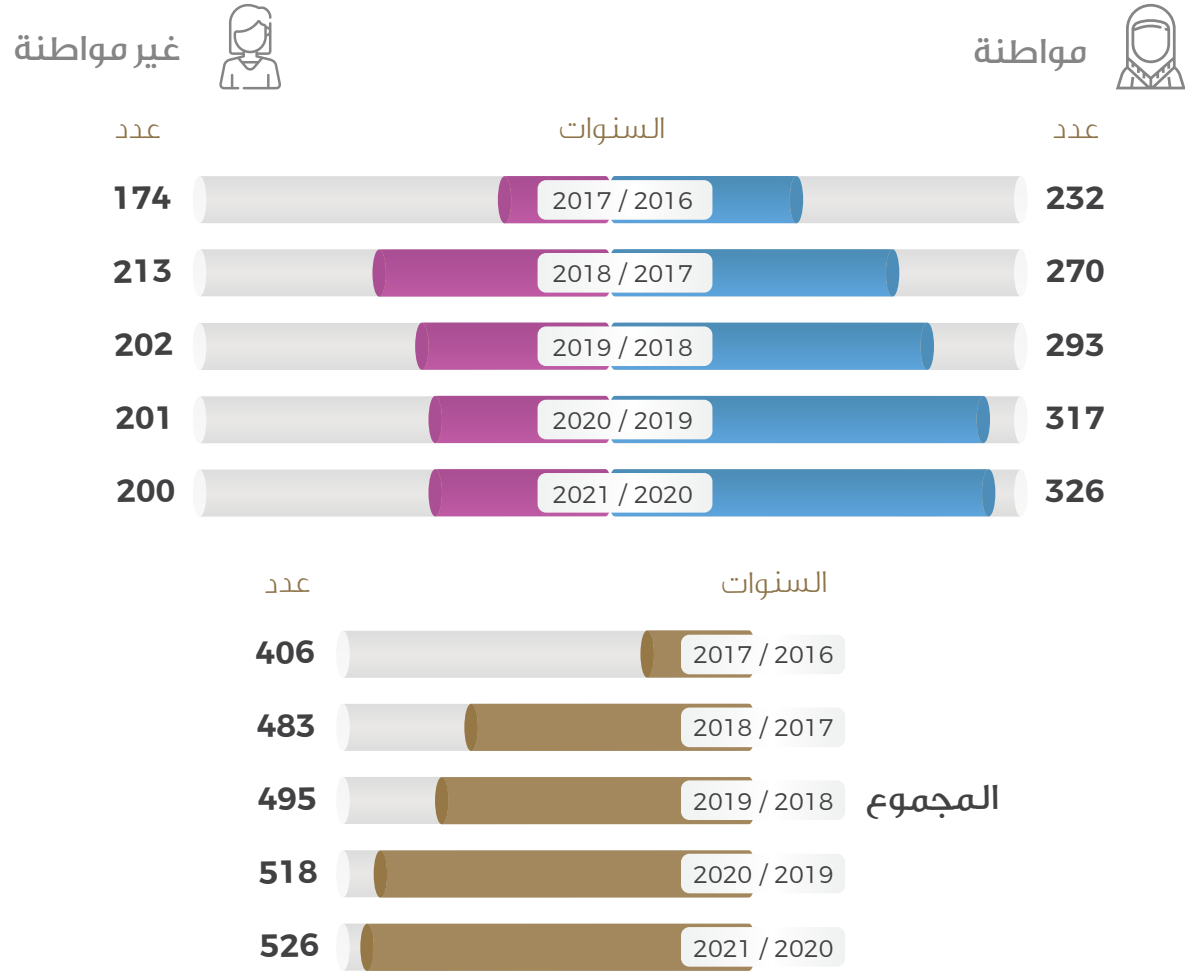
مواطنين



المجموع



الشكل (8-19): الطالبات المسجلات بحسب الجنسية في الكلية الجامعية للأمم والعلوم الأسرية خلال الأعوام الدراسية 2017/2016 - 2021/2020



الشكل (8-20): الطالبات المسجلات حسب الجنسية في الكلية الجامعية للآم والعلوم الأسرية
خلال الأعوام الدراسية 2017/2016 - 2021/2020



2021 / 2020	2020 / 2019	2019 / 2018	2018 / 2017	2017 / 2016	الجنسية
326	317	293	270	232	الإمارات العربية المتحدة
6	6	6	8	14	دول مجلس التعاون
147	158	155	181	138	دول عربية أخرى
47	10	12	16	16	دول آسيوية وأفريقية
0	27	29	8	6	أخرى
526	518	495	483	406	المجموع

الشكل (8-21): الطالبات المسجلات في الكلية الجامعية للأمم والعلوم الأسرية حسب التخصص خلال الأعوام الدراسية 2017/2016



المجموع	غير مواطنة	مواطنة	
187	72	115	بكالوريوس - مسار عام
120	52	68	بكالوريوس - مسار ارشادي أسري
10	5	5	بكالوريوس - حقوق الإنسان
0	0	0	بكالوريوس - الإرشاد الأسري والمجتمعي
0	0	0	بكالوريوس - إدارة الخدمات الإجتماعية
80	40	40	دبلوم عام
9	5	4	برنامج تأهيلي
406	174	232	المجموع

الشكل (8-22): *الطالبات المسجلات في الكلية الجامعية للأمم والعلوم الأسرية حسب التخصص خلال العام الدراسي 2017/2018



المجموع	غير مواطنة	مواطنة	
151	65	86	بكالوريوس - مسار عام
243	118	125	بكالوريوس - مسار ارشادي أسري
11	0	11	بكالوريوس - حقوق الإنسان
0	0	0	بكالوريوس - الإرشاد الأسري والمجتمعي
0	0	0	بكالوريوس - إدارة الخدمات الإجتماعية
78	30	48	دبلوم عام
0	0	0	برنامج تأهيلي
483	213	270	المجموع

الشكل (8-23): الطالبات المسجلات في الكلية الجامعية للأمم والعلوم الأسرية حسب التخصص خلال العام الدراسي 2019/2018



المجموع	غير مواطنة	مواطنة	
70	35	35	بكالوريوس - مسار عام
61	24	37	بكالوريوس - مسار ارشادي أسري
16	4	12	بكالوريوس - حقوق الإنسان
104	52	52	بكالوريوس - الإرشاد الأسري والمجتمعي
91	43	48	بكالوريوس - إدارة الخدمات الإجتماعية
148	41	107	دبلوم عام
5	3	2	برنامج تأهيلي
495	202	293	المجموع

الشكل (8-24): الطالبات المسجلات في الكلية الجامعية للأم والعلوم الأسرية حسب التخصص خلال العام الدراسي 2020/2019



المجموع	غير مواطنة	مواطنة	
21	10	11	بكالوريوس - مسار عام
11	2	9	بكالوريوس - مسار ارشادي أسري
33	11	22	بكالوريوس - حقوق الإنسان
140	65	75	بكالوريوس - الإرشاد الأسري والمجتمعي
178	63	115	بكالوريوس - إدارة الخدمات الإجتماعية
126	47	79	دبلوم عام
9	3	6	برنامج تأهيلي
518	201	317	المجموع

الشكل (8-25): الطالبات المسجلات في الكلية الجامعية للأمم والعلوم الأسرية حسب التخصص خلال العام الدراسي 2021/2020



بكالوريوس - مسار ارشادي أسري

عدد



عدد

بكالوريوس - مسار عام



بكالوريوس - الإرشاد الأسري والمجتمعي

عدد


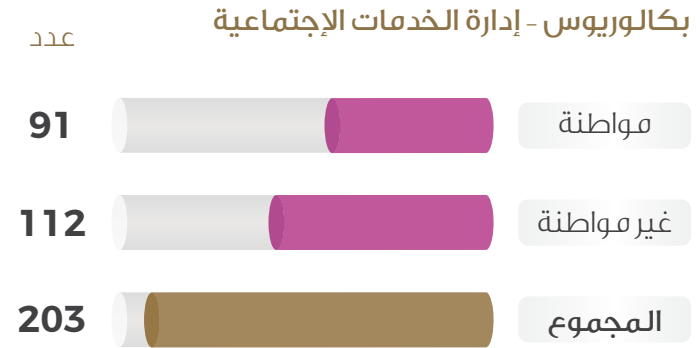
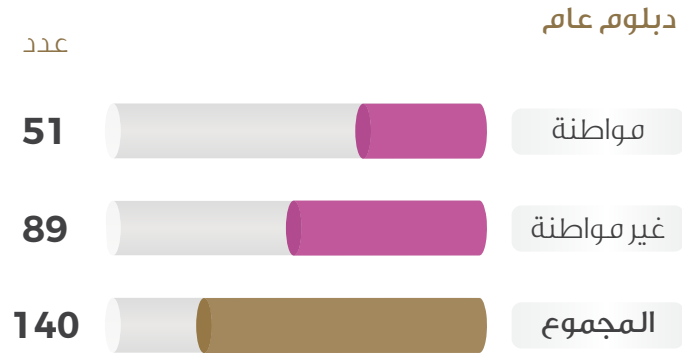


عدد

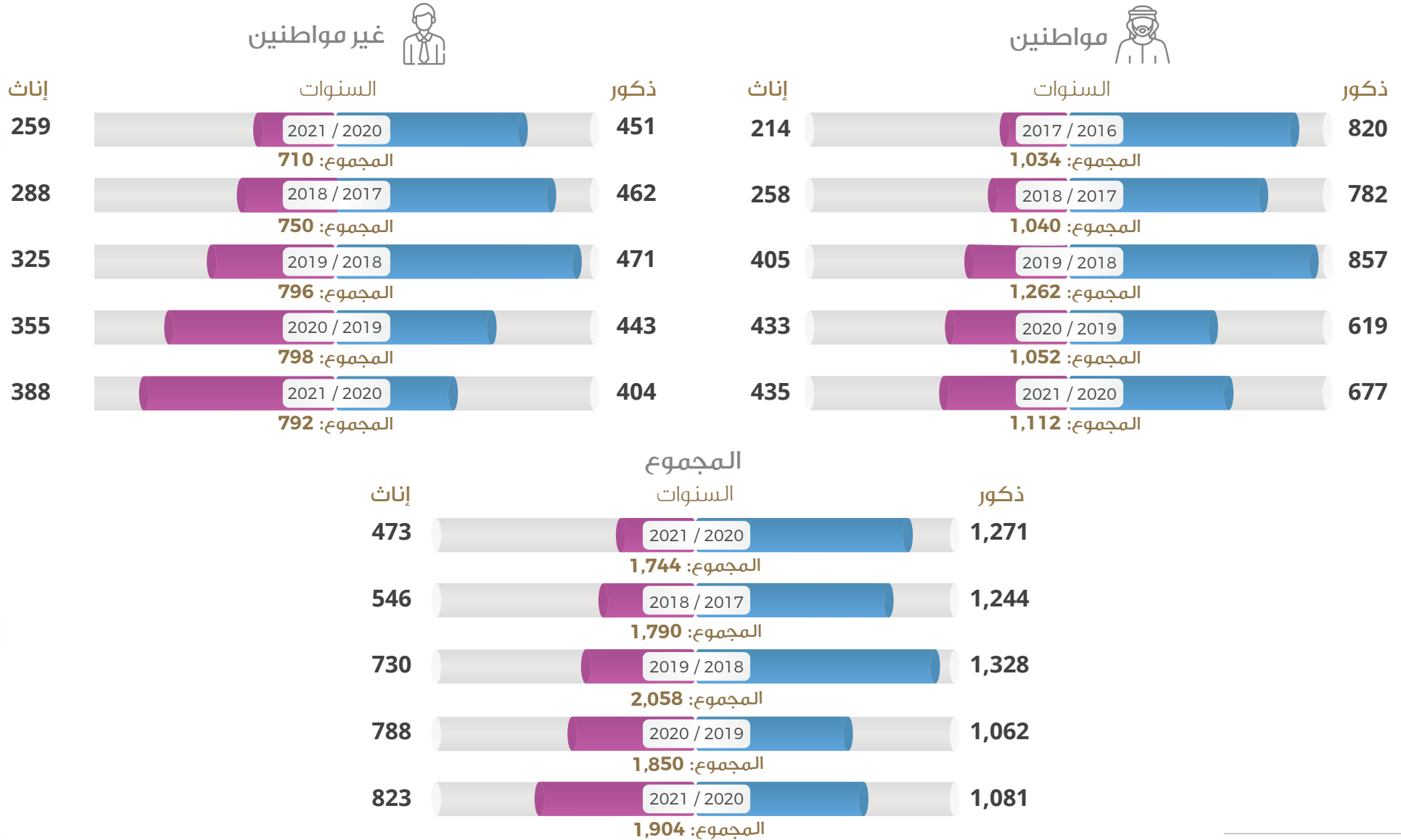
بكالوريوس - حقوق الإنسان



تابع... الشكل (8-25): الطالبات المسجلات في الكلية الجامعية للأمم والعلوم الأسرية حسب التخصص خلال العام الدراسي 2021/2020



الشكل (8-26): الطلبة المسجلين بكلية المدينة الجامعية حسب الجنسية والنوع خلال الأعوام الدراسية 2021/2020 - 2017/2016




الشكل (8-27): أعضاء الهيئة التدريسية والإدارية حسب الجنسية والنوع في كلية المدينة الجامعية بعجمان خلال الأعوام الدراسية 2017/2016 - 2021/2020




الهيئة التدريسية

غير مواطنين 

مواطنين 



تابع... الشكل (8-27): أعضاء الهيئة التدريسية والإدارية حسب الجنسية والنوع في كلية المدينة الجامعية بعجمان خلال الأعوام الدراسية 2017/2016 - 2021/2020



الهيئة الإدارية

غير مواطنين



مواطنين



المجموع



الشكل (8-28): الطلبة الخريجون في كلية المدينة الجامعية بعجمان حسب الجنسية خلال الأعوام الدراسية 2017/2016 - 2021/2020



2021 / 2020	2020 / 2019	2019 / 2018	2018 / 2017	2017 / 2016	الجنسية
128	81	75	87	105	الإمارات العربية المتحدة
3	1	0	2	71	دول مجلس التعاون
52	46	50	32	144	دول عربية أخرى
8	5	15	6	18	دول آسيوية وأفريقية
2	10	0	6	11	أخرى
193	143	140	133	349	المجموع



الشكل (8-29): الطلبة الخريجون في كلية المدينة الجامعية بعجمان حسب التخصص والجنسية والنوع خلال العام الدراسي 2020\2021

بكالوريوس في العلاقات العامة والإعلان



بكالوريوس في إدارة الأعمال



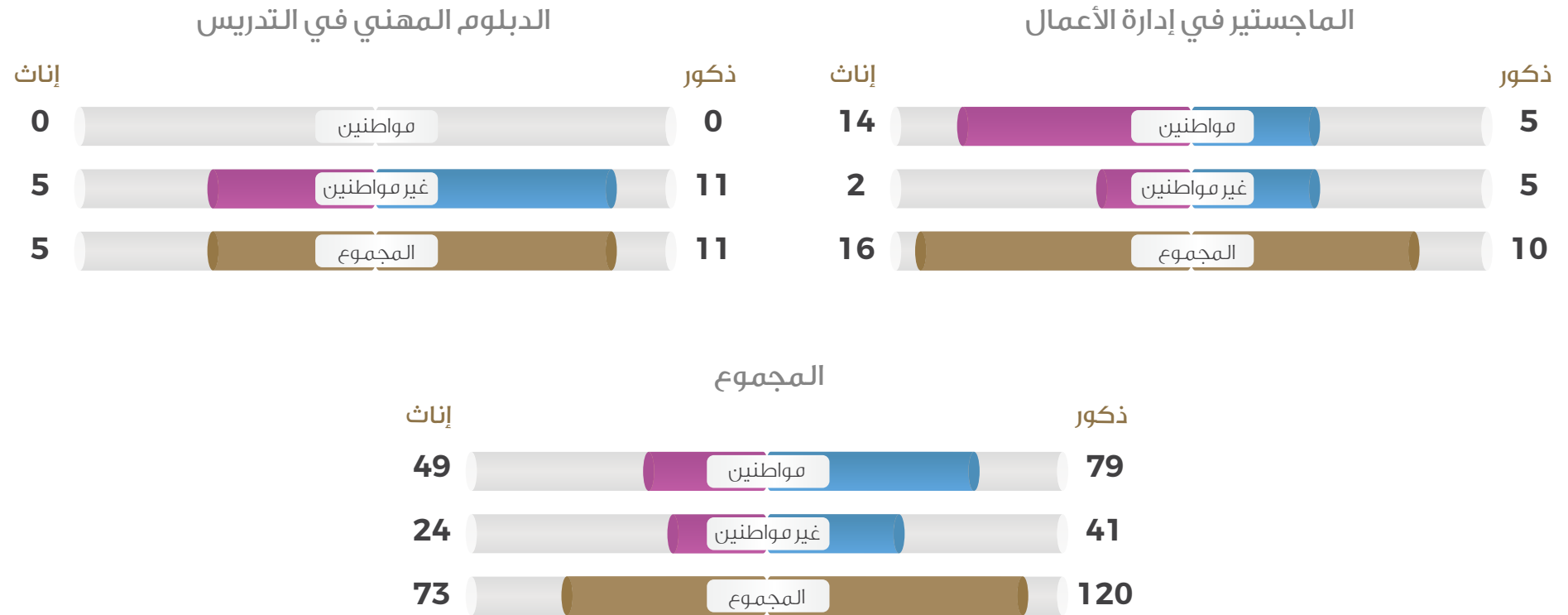
ماجستير في القانون



بكالوريوس في القانون



تابع... الشكل (8-29): الطلبة الخريجون في كلية المدينة الجامعية بعجمان حسب التخصص والجنسية والنوع خلال العام الدراسي 2020\2021





الشكل (8-30): * عدد مؤسسات التعليم العالي حسب قطاع المؤسسة في إمارة عجمان خلال الأعوام الدراسية 2017/2016 - 2021/2020

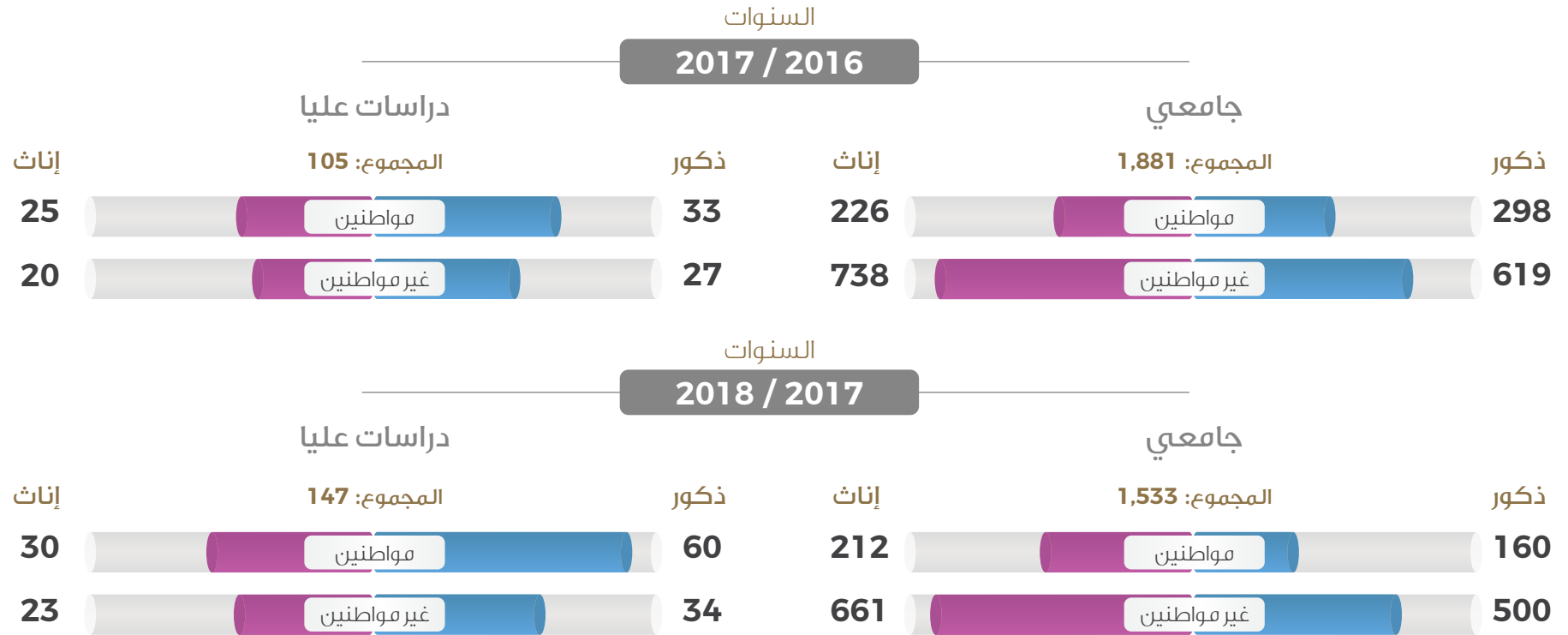
عدد الجامعات

الحكومية الخاصة المجموع

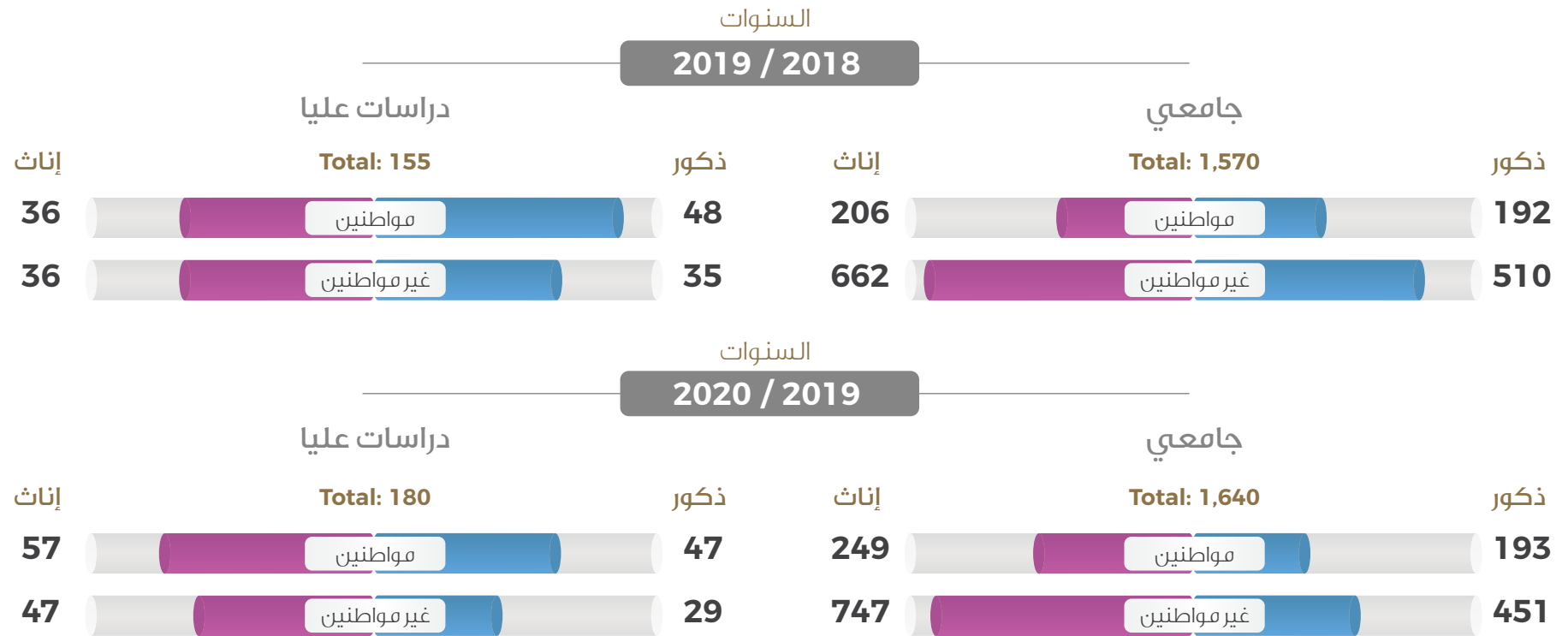
2	4	6	2017 / 2016
2	4	6	2018 / 2017
3	4	7	2019 / 2018
3	4	7	2020 / 2019
3	4	7	2021 / 2020

* تم تغيير بيانات الاعوام الدراسية 2020/2019-2017/2016 بناءً على اخر تحديث من الجهة المصدر: وزارة التربية والتعليم

الشكل (8-31): إجمالي عدد الخريجين حسب المؤهل و الجنسية و النوع في إمارة عجمان خلال الأعوام الدراسية 2017/2016 - 2021/2020



تابع... الشكل (8-31): إجمالي عدد الخريجين حسب المؤهل و الجنسية و النوع في إمارة عجمان خلال الأعوام الدراسية 2017/2016 - 2021/2020



* تم تغيير بيانات الاعوام الدراسية 2017/2016 - 2020/2019 بناءً على اخر تحديث من الجهة المصدر: وزارة التربية والتعليم

الفصل التاسع

الصحة

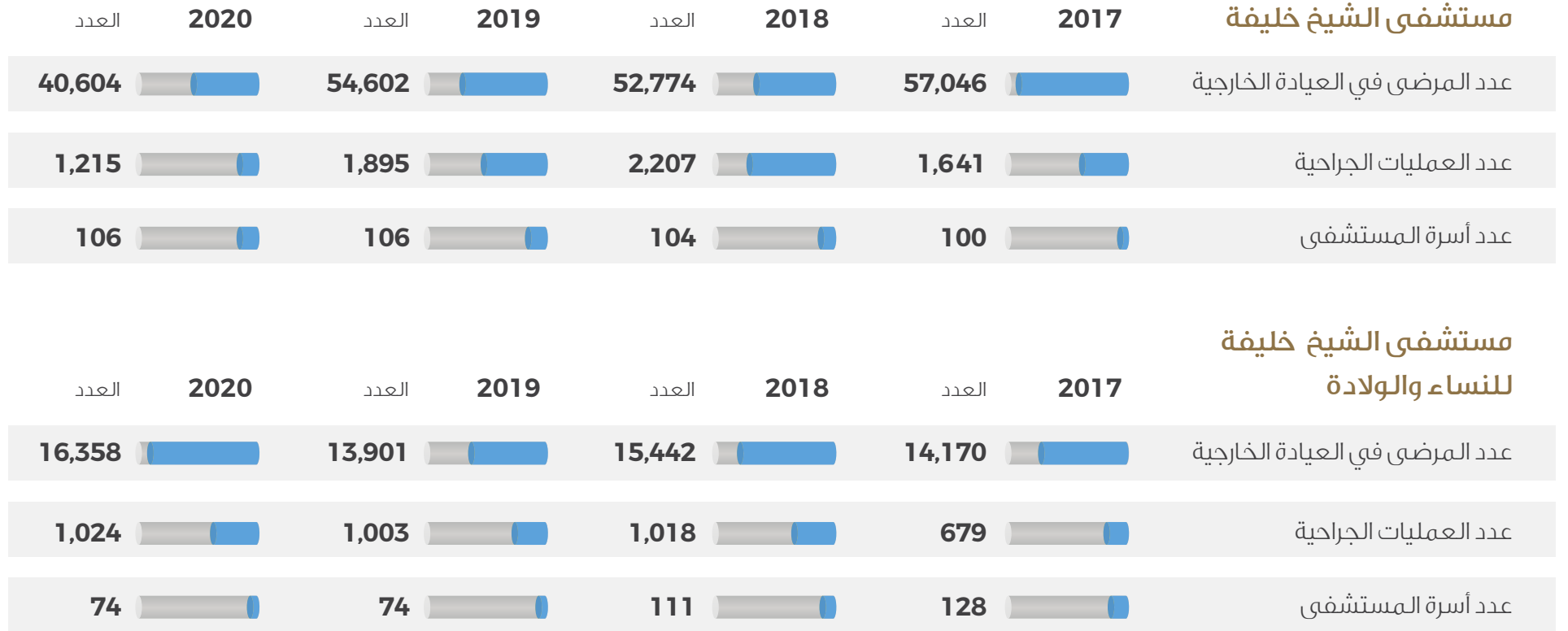


المحتويات

الشكل (9-1): ملخص إحصائيات مدينة خليفة الطبية في إمارة عجمان خلال الأعوام 2017 - 2020	143
الشكل (9-2): المترددين و الوصفات الطبية التي تم صرفها من مستشفى عجمان التخصصي في إمارة عجمان خلال الأعوام 2016 - 2020	144
الشكل (9-3): الأسرة حسب التخصص بمستشفى خليفة بإمارة عجمان خلال الأعوام 2017-2020	145
الشكل (9-4): الأسرة حسب التخصص بمستشفى الشيخ خليفة للنساء والولادة والأطفال بإمارة عجمان خلال الأعوام 2017-2020	147
الشكل (9-5): العمليات الجراحية بمستشفى خليفة ومستشفى خليفة للنساء والولادة حسب نوع الجراحة في إمارة عجمان خلال الأعوام 2016-2019	149
الشكل (9-6): العمليات الجراحية بمستشفى خليفة ومستشفى خليفة للنساء والولادة حسب نوع الجراحة في إمارة عجمان خلال عام 2020	151
الشكل (9-7): الحالات الجديدة والمتكررة للمرضى بمستشفى خليفة ومستشفى خليفة للنساء والولادة حسب التخصص والنوع و الجنسية في إمارة عجمان خلال عام 2017	152
الشكل (9-8): الحالات الجديدة والمتكررة للمرضى بمستشفى خليفة ومستشفى خليفة للنساء والولادة حسب التخصص والنوع و الجنسية في إمارة عجمان خلال عام 2018	153
الشكل (9-9): الحالات الجديدة والمتكررة للمرضى بمستشفى خليفة ومستشفى خليفة للنساء والولادة حسب التخصص والنوع و الجنسية في إمارة عجمان خلال عام 2019	154
الشكل (9-10): الحالات الجديدة والمتكررة للمرضى بمستشفى خليفة ومستشفى خليفة للنساء والولادة حسب التخصص والنوع و الجنسية في إمارة عجمان خلال عام 2020	155
الشكل (9-11): وحدات الدم المستهلكة والتالفة والمرضى المستفيدين حسب الفصيلة لنوع الفحص بمستشفى خليفة بإمارة عجمان خلال الأعوام 2017-2020	159
الشكل (9-12): عدد المترددين على مستشفى خليفة و مستشفى خليفة للنساء والولادة والأطفال بإمارة عجمان خلال الأعوام 2017-2020	159
الشكل (9-13): عدد المترددين على مستشفى ثومبي في إمارة عجمان حسب الأشهر خلال الأعوام 2016-2020	160
الشكل (9-14): زيارات الحوامل لمركز الرعاية الصحية الأولية حسب الجنسية في إمارة عجمان خلال الأعوام 2018-2020	161
الشكل (9-15): المتردودون على عيادة الأسنان حسب المراكز الصحية في إمارة عجمان خلال الأعوام 2016-2020	162
الشكل (9-16): فحوص الأشعة والمختبرات حسب جهة المراجعين في إمارة عجمان خلال الأعوام 2016-2020	165



الشكل (9-1): *ملخص إحصائيات مدينة خليفة الطبية في إمارة عجمان خلال الأعوام 2017 - 2020



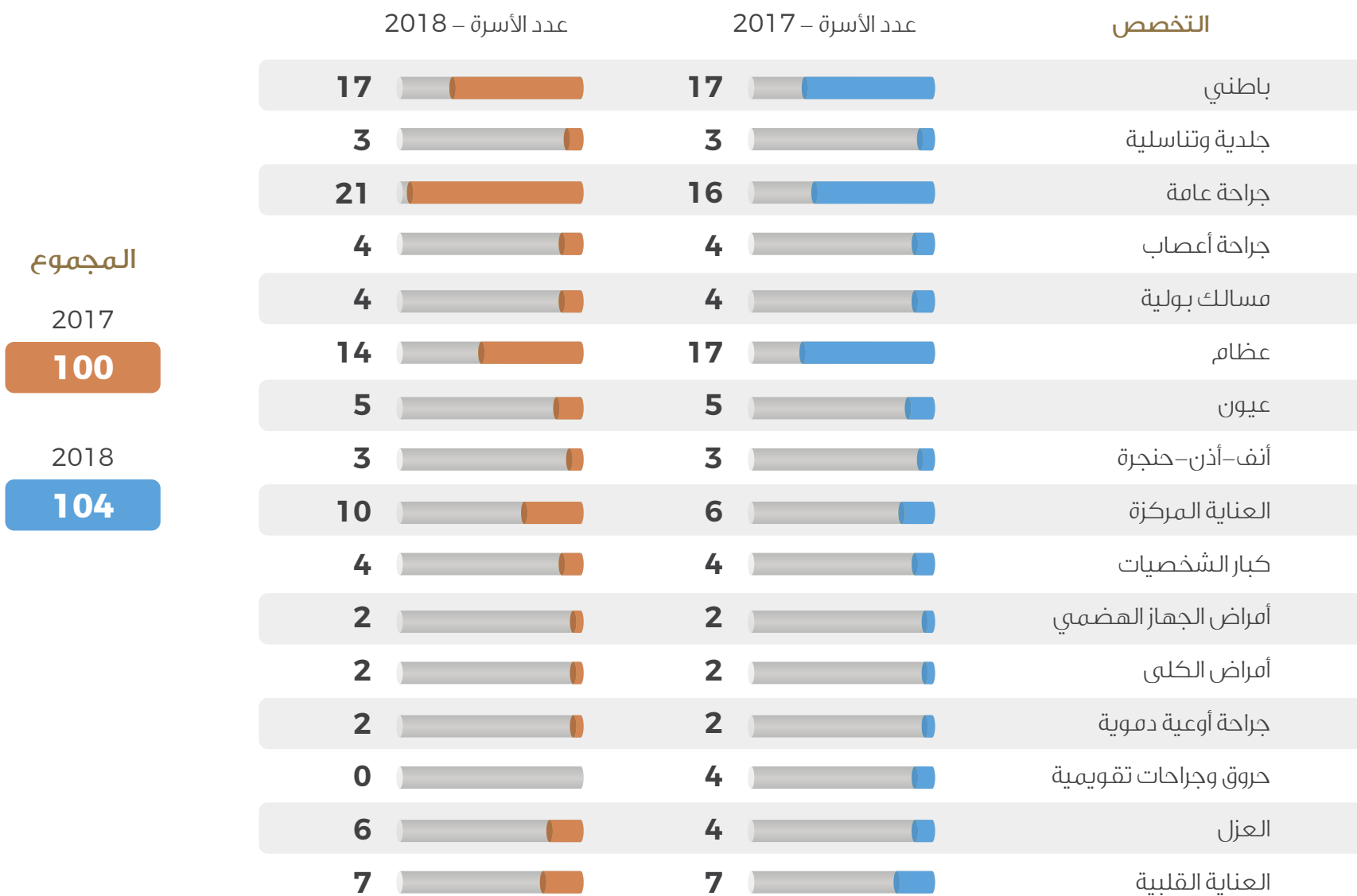
*تم تغيير بيانات الأعوام 2017-2019 بناءً على آخر تحديث من الجهة المصدر: مدينة الشيخ خليفة الطبية

الشكل (9-2): المترددين و الوصفات الطبية التي تم صرفها من مستشفى عجمان التخصصي في إمارة عجمان خلال الأعوام 2016 - 2020

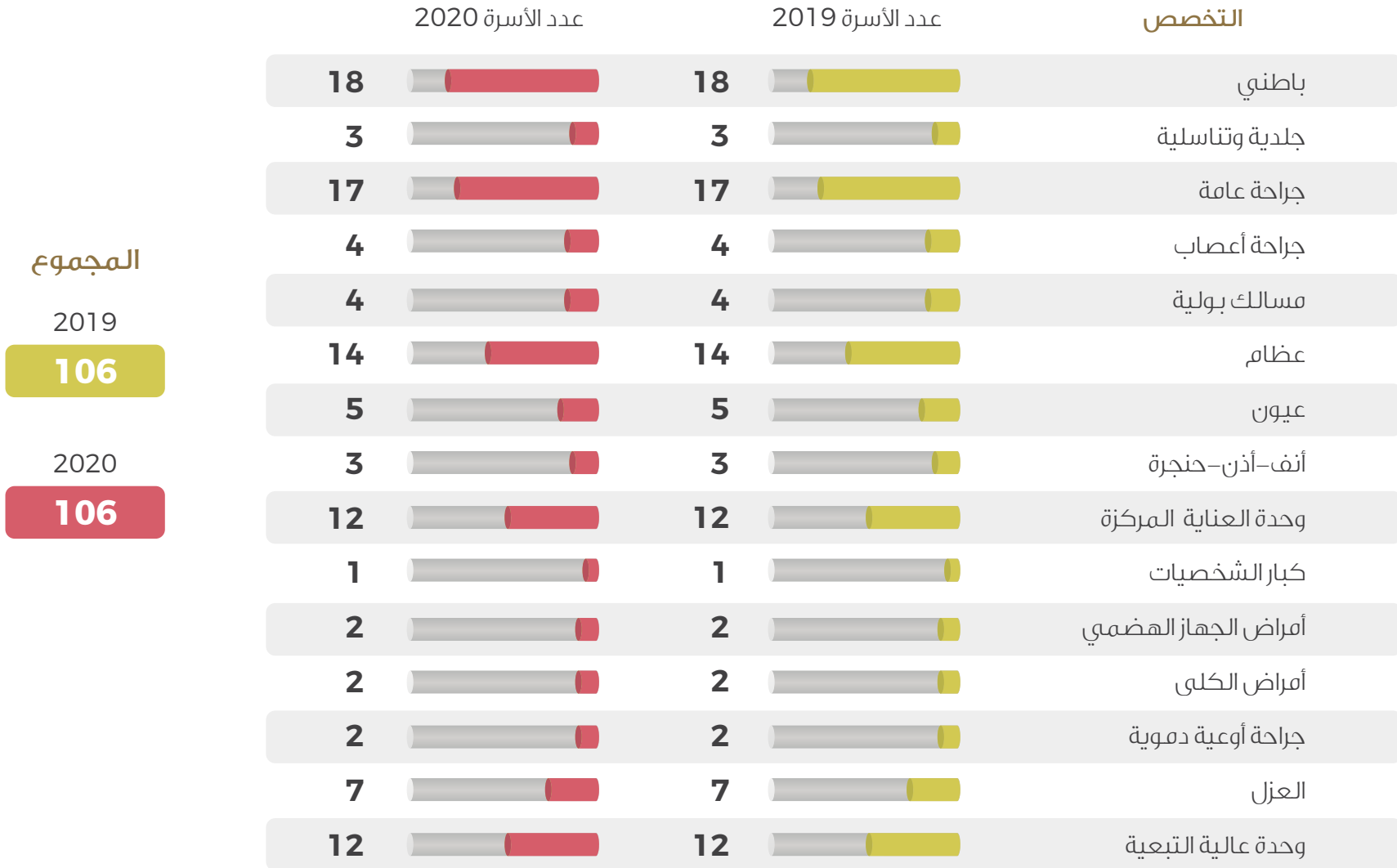


عدد المترددين	عدد الوصفات الطبية المصروفة	السنوات
64,583	64,583	2016
257,052	257,052	2017
89,591	72,880	2018
89,917	72,107	2019
107,832	64,425	2020

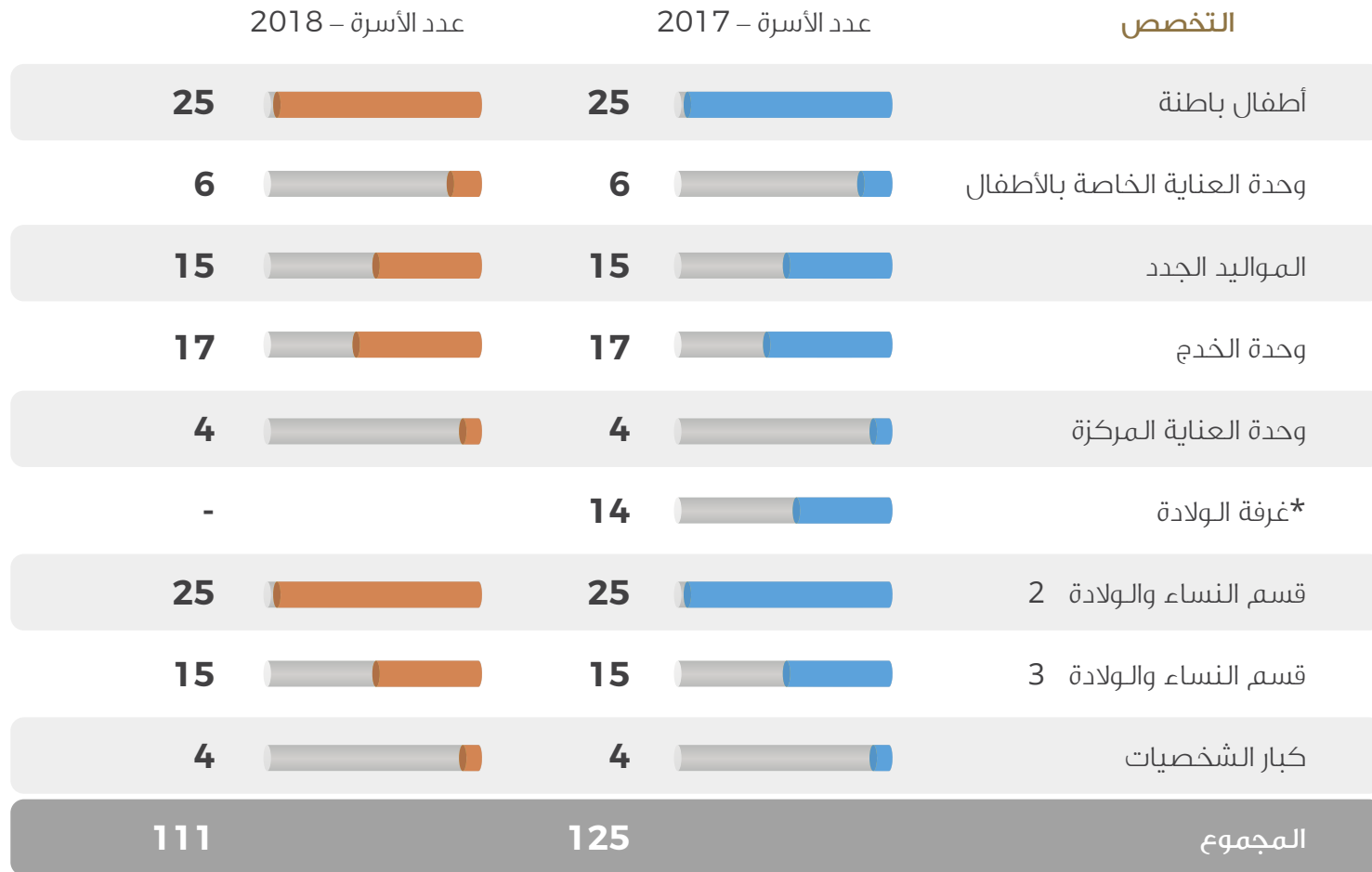
الشكل (9-3): الأسرة حسب التخصص بمستشفى خليفة بإمارة عجمان خلال الأعوام 2017-2020



تابع ... الشكل (9-3): الأسرة حسب التخصص بمستشفى خليفة بإمارة عجمان خلال الأعوام 2020-2017



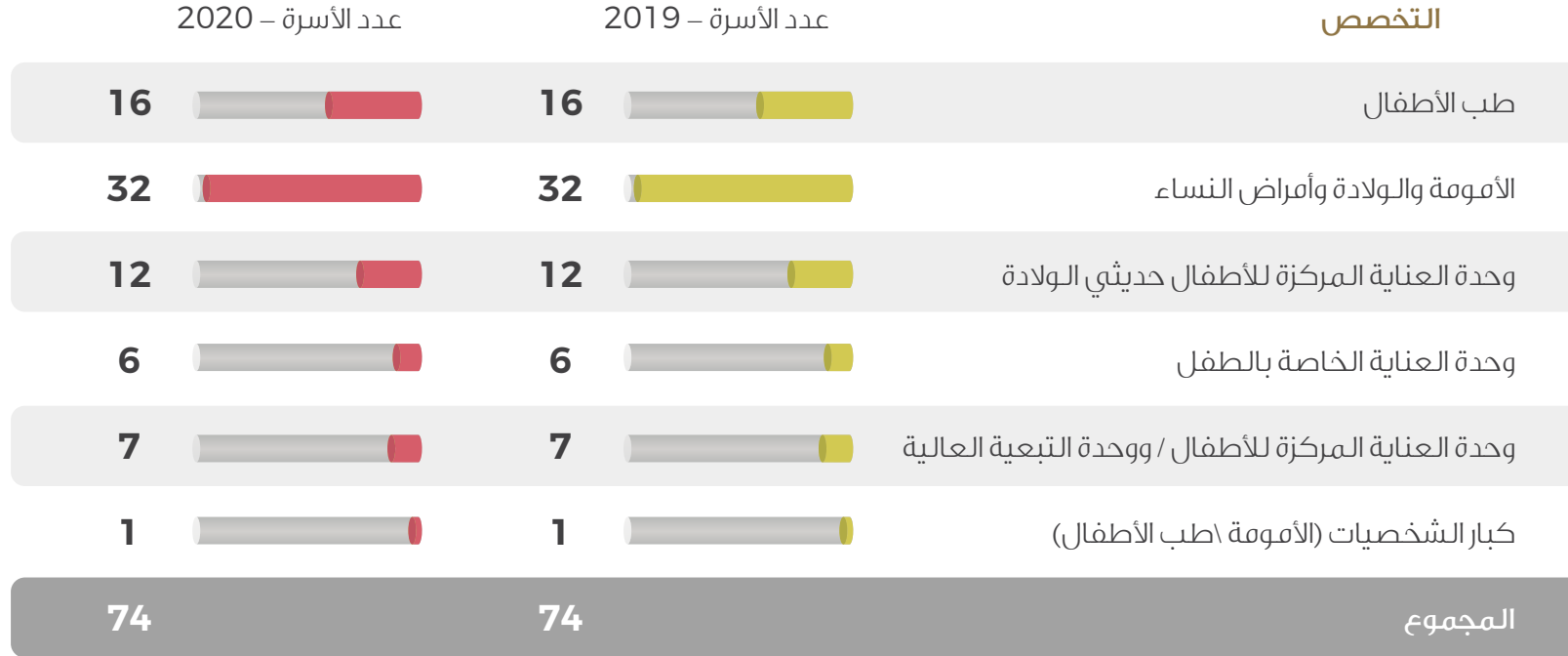
الشكل (4-9): الأسرة حسب التخصص بمستشفى الشيخ خليفة للنساء والولادة والأطفال بإمارة عجمان خلال الأعوام 2017-2020



*(-) تعني غير متوفر

المصدر: مدينة الشيخ خليفة الطبية

تابع ... الشكل (9-4): الأسرة حسب التخصص بمستشفى الشيخ خليفة للنساء والولادة والأطفال
بإمارة عجمان خلال الأعوام 2017-2020



الشكل (9-5):*العمليات الجراحية بمستشفى خليفة ومستشفى خليفة للنساء والولادة حسب نوع الجراحة في إمارة عجمان خلال الأعوام 2016-2019



مستشفى خليفة				
2019	2018	2017	2016	نوع الجراحة
684	990	512	918	جراحة عامة
641	757	763	1152	جراحة عظام
175	135	72	115	مسالك بولية
23	0	0	0	جراحة أطفال
56	38	134	380	جراحة عيون
116	125	143	182	أنف وأذن وحنجرة
3	4	0	1	نساء وولادة
0	0	0	0	جراحة أسنان
0	0	0	2	جراحة صدر
0	0	0	0	جلدية
45	41	31	48	جراحة أعصاب
0	0	0	0	جراحة سرطان
122	12	0	0	جراحة تجميلية
0	0	0	0	أوردة
30	44	47	63	الاويعه الدمويه
0	0	5	6	جراحة وجه وفكين
1,895	2,146	1,707	2,867	الجملة

تابع ... الشكل (9-5): *العمليات الجراحية بمستشفى خليفة ومستشفى خليفة للنساء والولادة
حسب نوع الجراحة في إمارة عجمان خلال الأعوام 2016-2019



مستشفى خليفة للنساء والولادة				
2019	2018	2017	2016	نوع الجراحة
7	8	0	0	جراحة عامة
0	1	0	0	جراحة عظام
0	6	0	0	مسالك بولية
72	0	0	0	جراحة أطفال
0	0	0	0	جراحة عيون
1	0	0	0	أنف وأذن وحنجرة
922	995	693	856	نساء وولادة
0	0	0	0	جراحة أسنان
0	0	0	0	جراحة صدر
0	0	0	0	جلدية
0	0	0	0	جراحة أعصاب
0	0	0	0	جراحة سرطان
0	0	0	0	جراحة تجميلية
0	0	0	0	أوردة
1	2	0	0	الأوعية الدموية
0	0	0	0	جراحة وجه وفكين
1,003	1,012	693	856	الجملة

*تشمل الجراحة العامة والجهاز الهضمي

المصدر: مدينة الشيخ خليفة الطبية

الشكل (9-6): *العمليات الجراحية بمستشفى خليفة ومستشفى خليفة للنساء والولادة حسب نوع الجراحة في إمارة عجمان خلال عام 2020



2020

مستشفى الشيخ خليفة للنساء والولادة	مستشفى الشيخ خليفة	نوع الجراحة
1	74	أنف وأذن وحنجرة
6	121	أمراض الجهاز الهضمي
8	308	*جراحة عامة
2	26	جراحة الأعصاب
0	33	طب و جراحة العيون
9	444	جراحة عظام
4	96	جراحة تجميلية
0	68	جراحة المسالك البولية / الجراحة العامة
0	32	الاورع الدمويه
855	2	النساء و الولادة
139	11	جراحة الأطفال
0	0	أخرى
1,024	1,215	المجموع

الشكل (7-9): الحالات الجديدة والمتكررة للمرضى بمستشفى خليفة ومستشفى خليفة للنساء والولادة حسب التخصص والنوع و الجنسية في إمارة عجمان خلال عام 2017



المجموع	الحالات المتكررة				الحالات الجديدة				التخصص	
	غير مواطن		مواطن		غير مواطن		مواطن			
	إناث	ذكور	إناث	ذكور	إناث	ذكور	إناث	ذكور		
7,371	1,021	543	4,056	1,751	1,455	405	283	495	272	أمراض باطنية
2,308	224	239	837	1,008	2,386	537	561	597	691	باطني أطفال
1,773	280	269	712	512	1,365	246	286	401	432	جراحة عامة
7,214	916	1,144	3,267	1,887	2,294	360	533	726	675	عظام
1,737	78	95	961	603	1,052	149	155	428	320	عيون
2,350	238	156	1,122	834	1,552	248	180	621	503	أنف وأذن
6,790	2,039	0	4,751	0	1,626	697	0	929	0	نساء وولادة
7,890	1,209	2,799	2,008	1,874	63	17	35	7	4	غسيل كلي
0	0	0	0	0	0	0	0	0	0	أخرى
37,433	6,005	5,245	17,714	8,469	11,793	2,659	2,033	4,204	2,897	المجموع

الشكل (8-9): الحالات الجديدة والمتكررة للمرضى بمستشفى خليفة ومستشفى خليفة للنساء والولادة حسب التخصص والنوع والجنسية في إمارة عجمان خلال عام 2018



الحالات المتكررة					الحالات الجديدة					2018	التخصص
المجموع	غير مواطن		مواطن		المجموع	غير مواطن		مواطن		التخصص	
	إناث	ذكور	إناث	ذكور		إناث	ذكور	إناث	ذكور		
8,032	1,759	924	3,720	1,629	1,436	421	216	547	252	أمراض باطنية	
2,527	412	497	787	831	1,624	421	456	363	384	باطني أطفال	
2,966	648	796	757	765	1,014	210	186	272	346	جراحة عامة	
9,527	1,712	1,962	3,401	2,452	1,876	355	265	740	516	عظام	
3,733	601	595	1,551	986	1,328	271	222	525	310	عيون	
1,933	349	277	751	556	839	162	130	300	247	أنف وأذن	
7,581	4,129	0	3,452	0	1,949	1,253	0	696	0	نساء وولادة	
491	72	77	181	161	154	30	34	57	33	غسيل الكلى	
469	95	82	181	111	286	64	43	103	76	أعصاب	
257	53	50	88	66	296	55	58	103	80	جراحة أعصاب	
1,800	188	482	356	774	423	68	119	85	151	مسالك بولية	
2,125	372	172	889	692	572	182	89	150	151	أمراض نفسية	
9,198	1,657	402	5,450	1,689	2,439	440	174	1,271	554	جلدية وتناسلية	
172	25	47	41	59	133	30	23	54	26	جراحة الأوعية الدموية	
398	113	44	141	100	268	87	41	84	56	أمراض الجهاز الهضمي	
51,209	12,185	6,407	21,746	10,871	14,637	4,049	2,056	5,350	3,182	المجموع	

الشكل (9-9): الحالات الجديدة والمتكررة للمرضى بمستشفى خليفة ومستشفى خليفة للنساء والولادة حسب التخصص والنوع و الجنسية في إمارة عجمان خلال عام 2019

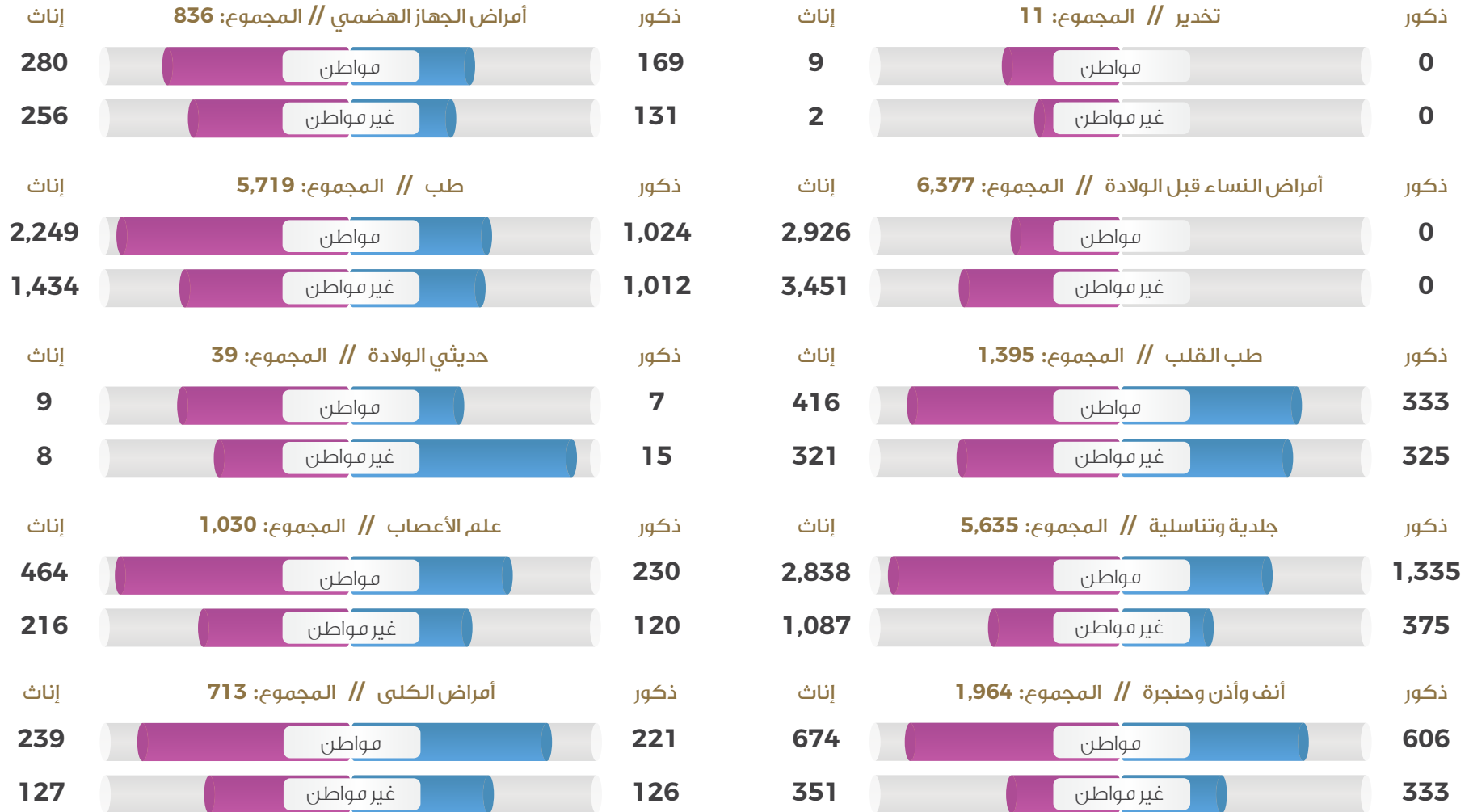


الحالات المتكررة					الحالات الجديدة					2019	التخصص
المجموع	غير مواطن		مواطن		المجموع	غير مواطن		مواطن		المجموع	
	إناث	ذكور	إناث	ذكور		إناث	ذكور	إناث	ذكور		
7,906	1,734	1,071	3,451	1,650	1,274	380	210	455	229	أمراض باطنية	
2,393	374	457	668	894	1,557	258	359	370	570	باطني أطفال	
3,147	669	675	1,000	803	857	203	113	324	217	جراحة عامة	
8,798	1,645	1,712	3,039	2,402	1,484	312	195	529	448	عظام	
5,082	920	906	1,954	1,302	1,659	390	275	572	422	عيون	
2,757	513	425	1,054	765	1,214	243	196	407	368	أنف وأذن	
6,583	3,462	0	3,121	0	2,161	1,246	0	915	0	نساء وولادة	
708	111	123	248	226	192	32	32	66	62	غسيل الكلى	
197	37	31	74	55	271	60	37	104	70	أعصاب	
730	134	102	315	179	302	60	36	115	91	جراحة أعصاب	
1,758	174	456	361	767	375	56	102	82	135	مسالك بولية	
2,258	370	180	945	763	654	207	91	185	171	أمراض نفسية	
9,836	1,771	548	5,672	1,845	1,975	391	147	966	471	جلدية وتناسلية	
117	26	29	39	23	122	27	15	45	35	جراحة الأوعية الدموية	
184	76	18	54	36	141	43	23	50	25	أمراض الجهاز الهضمي	
52,454	12,016	6,733	21,995	11,710	14,238	3,908	1,831	5,185	3,314	المجموع	



الشكل (9-10): الحالات الجديدة والمتكررة للمرضى بمستشفى خليفة ومستشفى خليفة للنساء والولادة حسب التخصص والنوع و الجنسية في إمارة عجمان خلال عام 2020

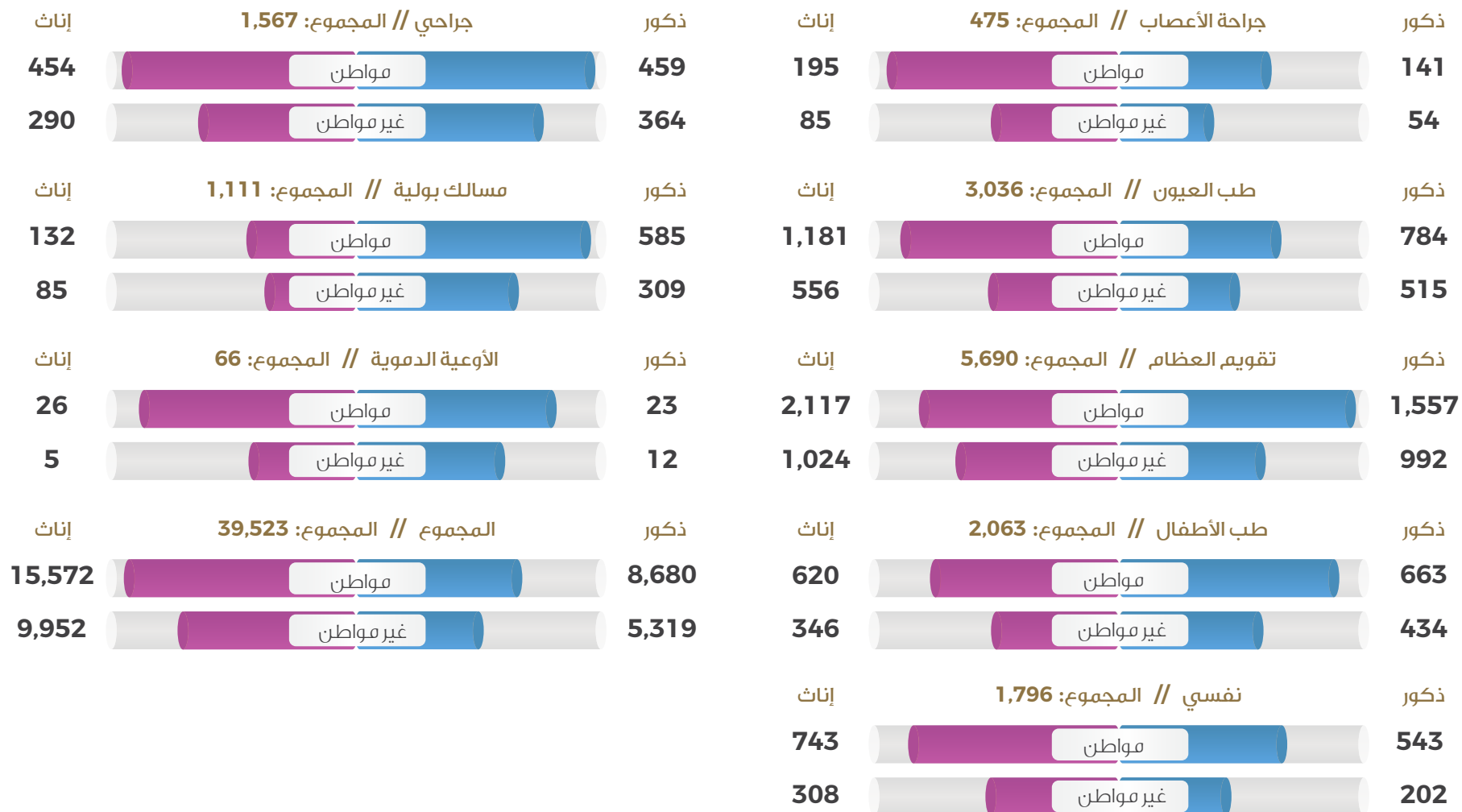
الحالات المتكررة



تابع ... الشكل (9-10): الحالات الجديدة والمتكررة للمرضى بمستشفى خليفة ومستشفى خليفة للنساء والولادة حسب التخصص والنوع و الجنسية في إمارة عجمان خلال عام 2020



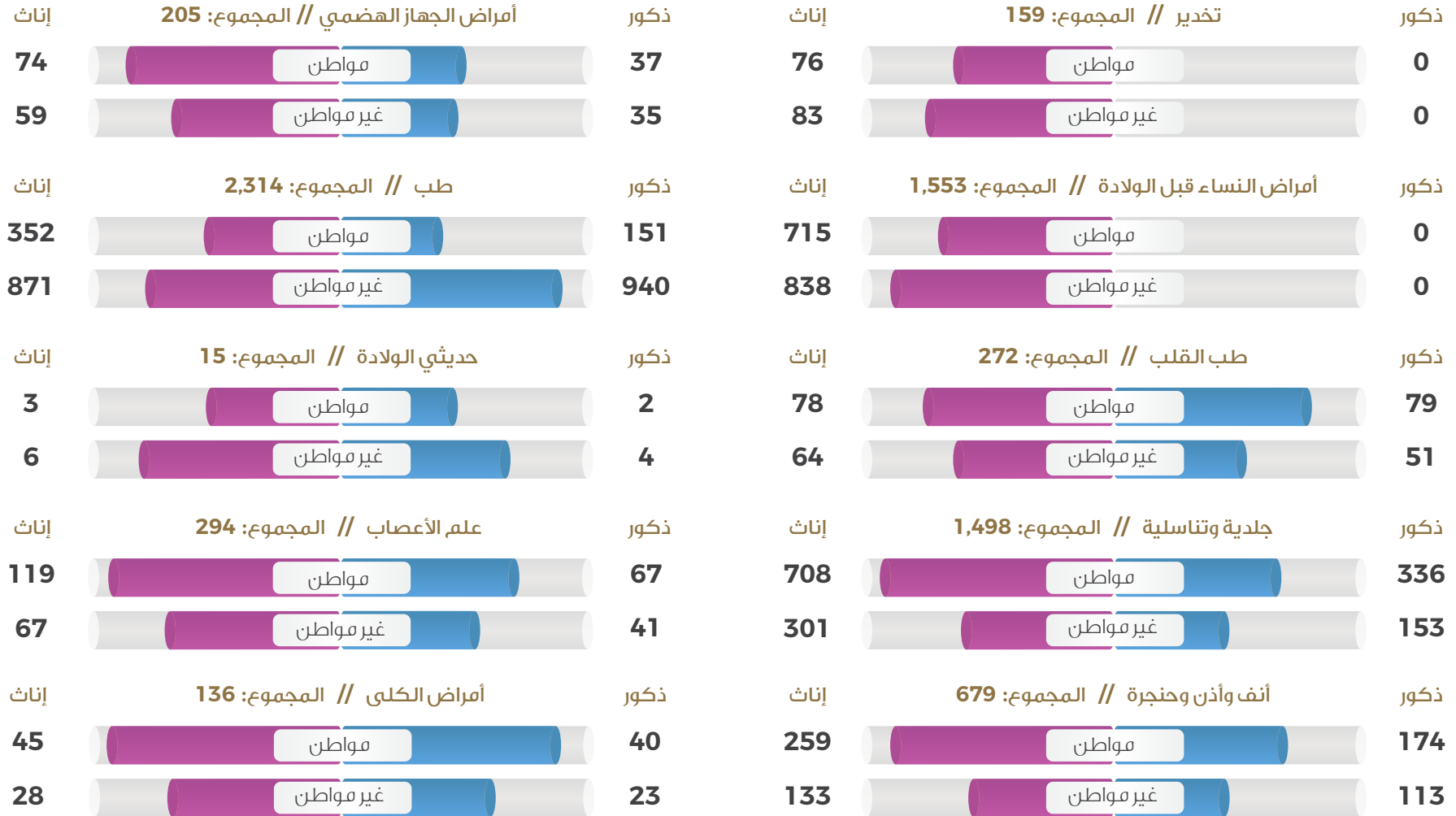
الحالات المتكررة



تابع ... الشكل (9-10): الحالات الجديدة والمتكررة للمرضى بمستشفى خليفة ومستشفى خليفة للنساء والولادة حسب التخصص والنوع و الجنسية في إمارة عجمان خلال عام 2020



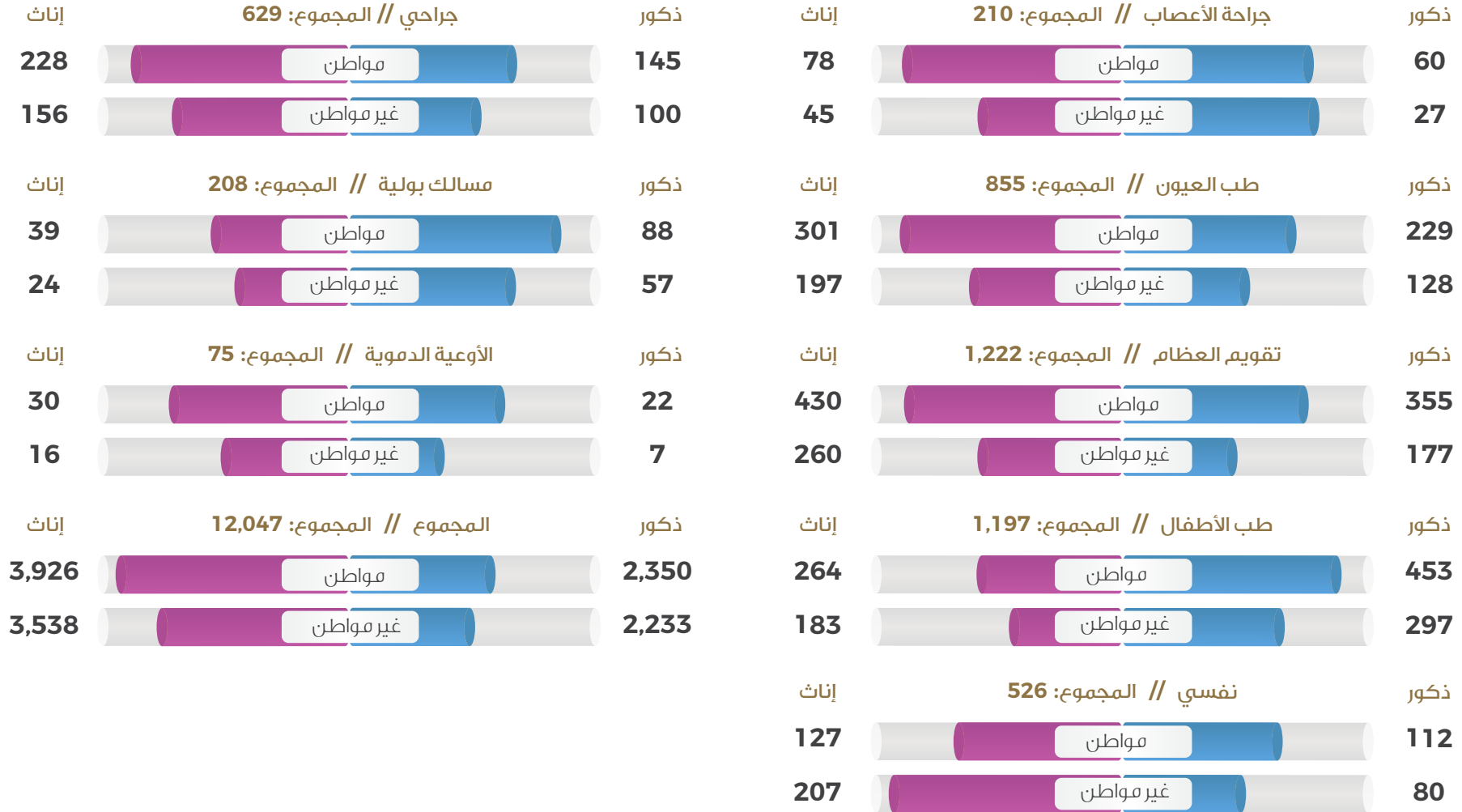
الحالات الجديدة



تابع ... الشكل (9-10): الحالات الجديدة والمتكررة للمرضى بمستشفى خليفة ومستشفى خليفة للنساء والولادة حسب التخصص والنوع و الجنسية في إمارة عجمان خلال عام 2020



الحالات الجديدة



الشكل (9-11): وحدات الدم المستهلكة والتالفة والمرضى المستفيدين حسب الفصيلة لنوع الفحص
بمستشفى خليفة بإمارة عجمان خلال الأعوام 2017-2020



عدد المرضى المستفيدين	عدد وحدات الدم التالفة	مجموع وحدات الدم المستهلكة	و سالب	و موجب	أب سالب	أب موجب	ب سالب	ب موجب	أ سالب	أ موجب	
793	32	1,684	58	587	30	90	21	309	26	563	2017
902	50	2,071	86	798	26	96	22	386	18	639	2018
772	70	1,673	69	654	2	90	31	320	33	474	2019
786	38	1,761	83	586	9	126	32	366	54	505	2020

المصدر: مدينة الشيخ خليفة الطبية

الشكل (9-12): عدد المترددين على مستشفى خليفة و مستشفى خليفة للنساء والولادة والأطفال
بإمارة عجمان خلال عامي 2017-2020



2020	2019*	2018*	2017	المستشفى
85,186	128,859	124,485	113,837	مستشفى الشيخ خليفة
42,979	66,801	66,420	55,810	مستشفى الشيخ خليفة للنساء والولادة والأطفال

*تم تغيير البيانات بناءً على آخر تحديث من الجهة
المصدر: مدينة الشيخ خليفة الطبية

الشكل (9-13): عدد المترددين على مستشفى ثومبي في إمارة عجمان حسب الأشهر خلال الأعوام
2020 - 2016



عدد المترددين					
الأشهر	2016	2017	2018	2019	2020
يناير	37,485	38,040	34,340	31,195	24,275
فبراير	38,549	37,142	34,743	29,074	25,159
مارس	42,474	41,293	37,551	31,148	20,957
إبريل	35,485	38,719	32,208	29,582	13,902
مايو	42,293	38,972	32,490	28,230	14,026
يونيو	34,314	30,549	28,339	28,443	8,039
يوليو	35,485	33,115	28,411	26,782	11,776
أغسطس	42,293	30,728	24,181	23,221	12,956
سبتمبر	34,314	32,064	29,398	28,212	12,928
أكتوبر	40,635	38,897	32,361	30,247	13,014
نوفمبر	40,635	38,856	30,627	28,891	13,092
ديسمبر	38,076	35,760	31,922	26,320	12,561
المجموع	462,038	434,135	376,571	341,345	182,685



الشكل (9-14): زيارات الحوامل لمركز الرعاية الصحية الأولية حسب الجنسية في إمارة عجمان خلال الأعوام 2020-2018

2020			2019			2018			الأشهر الأولى
المجموع	غير مواطنات	مواطنات	المجموع	غير مواطنات	مواطنات	المجموع	غير مواطنات	مواطنات	
243	152	91	295	163	132	329	133	196	3-0
295	214	81	246	149	97	329	184	145	6-3
99	73	26	34	20	14	83	46	37	9-6
637	439	198	575	332	243	741	363	378	المجموع
535	415	120	487	335	152	563	330	233	الثانية
419	332	87	467	328	139	585	374	211	الثالثة
337	273	64	448	309	139	510	340	170	الرابعة
150	110	40	303	213	90	350	232	118	الخامسة
87	57	30	218	140	78	194	124	70	السادسة
56	30	26	146	76	70	103	72	31	السابعة
0	0	0	0	0	0	0	0	0	أخرى (سونار)
1,584	1,217	367	2,069	1,401	668	2,305	1,472	833	المجموع

الشكل (9-15): المترددون على عيادة الأسنان حسب المراكز الصحية في إمارة عجمان خلال الأعوام 2020 -2016



2017			2016			المراكز الصحية
المجموع	متردد	جديد	المجموع	متردد	جديد	
3,783	2,923	860	4,565	3,023	1,542	مركز مشيرف الصحي
0	0	0	0	0	0	مركز مزيرع الصحي
990	776	214	892	640	252	مركز المناامة الصحي
2,219	1,168	1,051	1,904	1,025	879	مركز الحميدية الصحي
8,546	6,811	1,735	10,984	8,148	2,836	المركز التخصصي لطب الأسنان
15,538	11,678	3,860	18,345	12,836	5,509	المجموع

تابع ... الشكل (9-15): المترددون على عيادة الأسنان حسب المراكز الصحية في إمارة عجمان خلال الأعوام 2016-2020



2019			2018			المراكز الصحية
المجموع	متعدد	جديد	المجموع	متعدد	جديد	
3,125	788	2,337	2,860	2,305	555	مركز مشيرف الصحي
356	115	241	180	90	90	مركز مزيرع الصحي
760	172	588	812	691	121	مركز المنامة الصحي
2,494	1,263	1,231	2,509	972	1,537	مركز الحميدية الصحي
13,323	2,057	11,266	9,762	7,135	2,627	المركز التخصصي لطب الأسنان
20,058	4,395	15,663	16,123	11,193	4,930	المجموع

تابع ... الشكل (9-15): المترددون على عيادة الأسنان حسب المراكز الصحية في إمارة عجمان خلال
الأعوام 2016-2020



2020

المراكز الصحية	جديد	متعدد	المجموع
مركز مشيرف الصحي	457	1,681	2,138
مركز مزيرع الصحي	73	122	195
مركز المناقة الصحي	102	255	357
مركز الحميدية الصحي	139	252	391
المركز التخصصي لطب الأسنان	827	5,023	5,850
المجموع	1,598	7,333	8,931

الشكل (9-16): فحوص الأشعة والمختبرات حسب جهة المراجعين في إمارة عجمان خلال الأعوام 2020 - 2016



عدد
الفحوصات

105,940
103,360
18,659
106,217
20,966
121,583
26,607
130,940
22,516
143,010

المجموع

28,512
29,028
15,360
30,265
15,945
32,438
26,607
34,304
16,287
32,022



مراجعين الطب
الوقائي

15,940
15,997
3,781
15,451
5,283
18,040
12,071
19,768
4,771
18,552



مراجعين الطب
الوقائي

12,572
13,031
11,579
14,814
10,662
14,398
14,536
14,536
11,516
13,470



قسم الأشعة
قسم المختبر

2016

قسم الأشعة
قسم المختبر

2017

قسم الأشعة
قسم المختبر

2018

قسم الأشعة
قسم المختبر

2019

قسم الأشعة
قسم المختبر

2020

الفصل العاشر

البيئة والصحة العامة



المحتويات

الشكل (1-10): الذبائح التي تم الكشف عليها صالحة وغير صالحة للإستهلاك في إمارة عجمان خلال الأعوام 2016-2020	171
الشكل (2-10): أنشطة قسم الصحة بدائرة البلدية والتخطيط في إمارة عجمان خلال الأعوام 2016 - 2020	173
الشكل (3-10): نتائج التحليل المخبري للأغذية في إمارة عجمان خلال الأعوام 2016- 2020	174
الشكل (4-10): عدد التحاليل التي تم إجرائها بمختبر دائرة البلدية والتخطيط حسب نوع التحليل في إمارة عجمان خلال الأعوام 2016- 2020	175
الشكل (5-10): المخالفات والإنذارات التي تصدر من دائرة البلدية قسم النظافة العامة في إمارة عجمان خلال الأعوام 2016- 2020	176
الشكل (6-10): العينات التي تم فحصها بمختبر دائرة البلدية عجمان خلال الأعوام 2016- 2020	177
الشكل (7-10): أنشطة قسم الصحة بدائرة البلدية والتخطيط حسب الشهور في إمارة عجمان خلال عام 2016	178
الشكل (8-10): أنشطة قسم الصحة بدائرة البلدية والتخطيط حسب الشهور في إمارة عجمان خلال عام 2017	179
الشكل (9-10): أنشطة قسم الصحة بدائرة البلدية والتخطيط حسب الشهور في إمارة عجمان خلال عام 2018	180
الشكل (10-10): أنشطة قسم الصحة بدائرة البلدية والتخطيط حسب الشهور في إمارة عجمان خلال عام 2019	181
الشكل (11-10): أنشطة قسم الصحة بدائرة البلدية والتخطيط حسب الشهور في إمارة عجمان خلال عام 2020	182
الشكل (12-10): مجموع الكميات المعالجة لشركة عجمان للصرف الصحي (الخاصة) المحدودة حسب الشهور في إمارة عجمان خلال الأعوام 2016-2020	183

المحتويات

الشكل (10-13): كميات النفايات الصناعية الغير خطيرة والمنزلية والتجارية والطبية في إمارة عجمان خلال الأعوام 2016-2020	184
الشكل (10-14): كمية النفايات الواردة لمحطة تدوير النفايات و كمية النفايات التي تم فرزها أو تحويلها إلى سماد عضوي في إمارة عجمان خلال الأعوام 2016 - 2020	185
الشكل (10-15): مخالفات النظافة العامة للأفراد والشركات والمركبات في إمارة عجمان خلال الأعوام 2016-2020	186
الشكل (10-16): اعداد الحاويات الموفرة للمنازل وشهادات نظافة الموقع في إمارة عجمان خلال الأعوام 2016-2020	187
الشكل (10-17): عمليات الصحة العامة في إمارة عجمان خلال الأعوام 2016-2020	187
الشكل (10-18): إحصائيات قسم حماية البيئة في إمارة عجمان خلال الأعوام 2016-2020	188
الشكل (10-19): المتوسط السنوي والقيمة العظمى لتركيز الأتربة المستنشقة (قطرها 10 ميكرون) حسب المحطة في إمارة عجمان خلال عام 2020	189
الشكل (10-20): المتوسط الشهري لتركيز الأتربة المستنشقة (قطرها 10 ميكرون) حسب المحطة والأشهر في إمارة عجمان خلال عام 2020	190
الشكل (10-21): المتوسط السنوي والقيمة العظمى لتركيز الأتربة المستنشقة (قطرها 2.5 ميكرون) حسب المحطة في إمارة عجمان خلال عام 2020	191
الشكل (10-22): المتوسط السنوي والقيمة العظمى لتركيز أول اكسيد الكربون حسب المحطة في إمارة عجمان خلال عام 2020	192

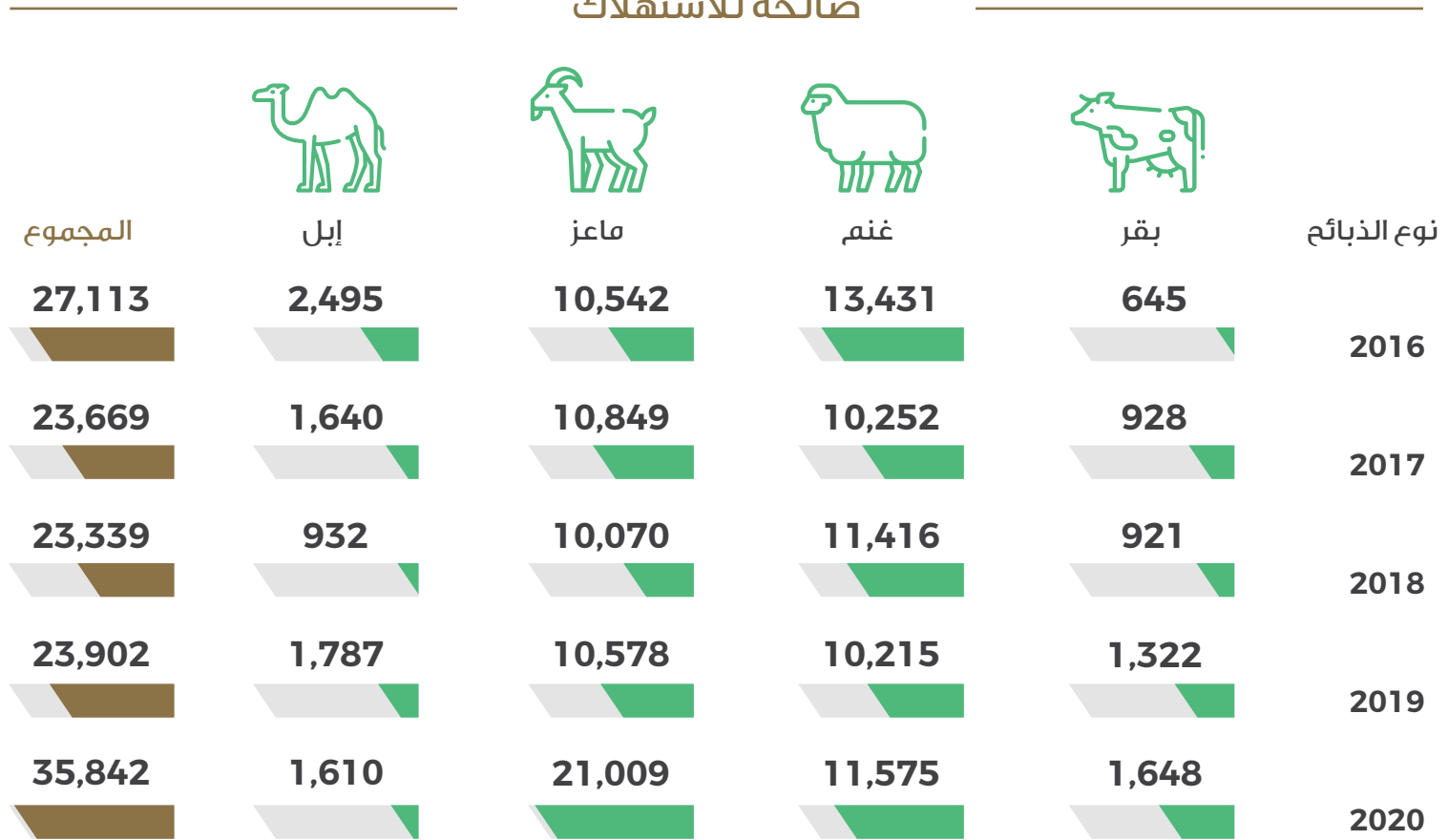
المحتويات

- الشكل (10-23): المتوسط السنوي والقيمة العظمى لتركيز الأوزون حسب المحطة في إمارة عجمان خلال عام 2020 193
- الشكل (10-24): المتوسط السنوي والقيمة العظمى لتركيز ثاني أكسيد النيتروجين حسب المحطة في إمارة عجمان خلال عام 2020 194
- الشكل (10-25): محطة معالجة المياه العادمة حسب السعة المائية التصميمية والسعة المائية الفعلية وحجم المياه المعالجة المنتجة في إمارة عجمان خلال الأعوام 2020-2016 195
- الشكل (10-26): محطة معالجة المياه العادمة حسب السعة المائية التصميمية والسعة المائية الفعلية وحجم المياه المعالجة المنتجة في إمارة عجمان خلال الأعوام 2020-2016 196
- الشكل (10-27): كمية المياه العادمة المعالجة في إمارة عجمان حسب أسلوب التصريف النهائي لها خلال الأعوام 2020-2016 197
- الشكل (10-28): توزيع كمية الحمأة الجافة المنتجة حسب أسلوب التخلص النهائي بإمارة عجمان خلال الأعوام 2020-2016 198
- الشكل (10-29): توزيع محطة المعالجة وحجم المياه العادمة المعالجة حسب نظام المعالجة في إمارة عجمان خلال الأعوام 2020-2016 199
- الشكل (10-30): توزيع عدد المحطات وحجم المياه العادمة المعالجة حسب مصدر المياه الداخلة للمحطة في إمارة عجمان خلال الأعوام 2020-2016 200

الشكل (1-10): الذبائح التي تم الكشف عليها صالحة وغير صالحة للإستهلاك في إمارة عجمان خلال الأعوام 2020 - 2016



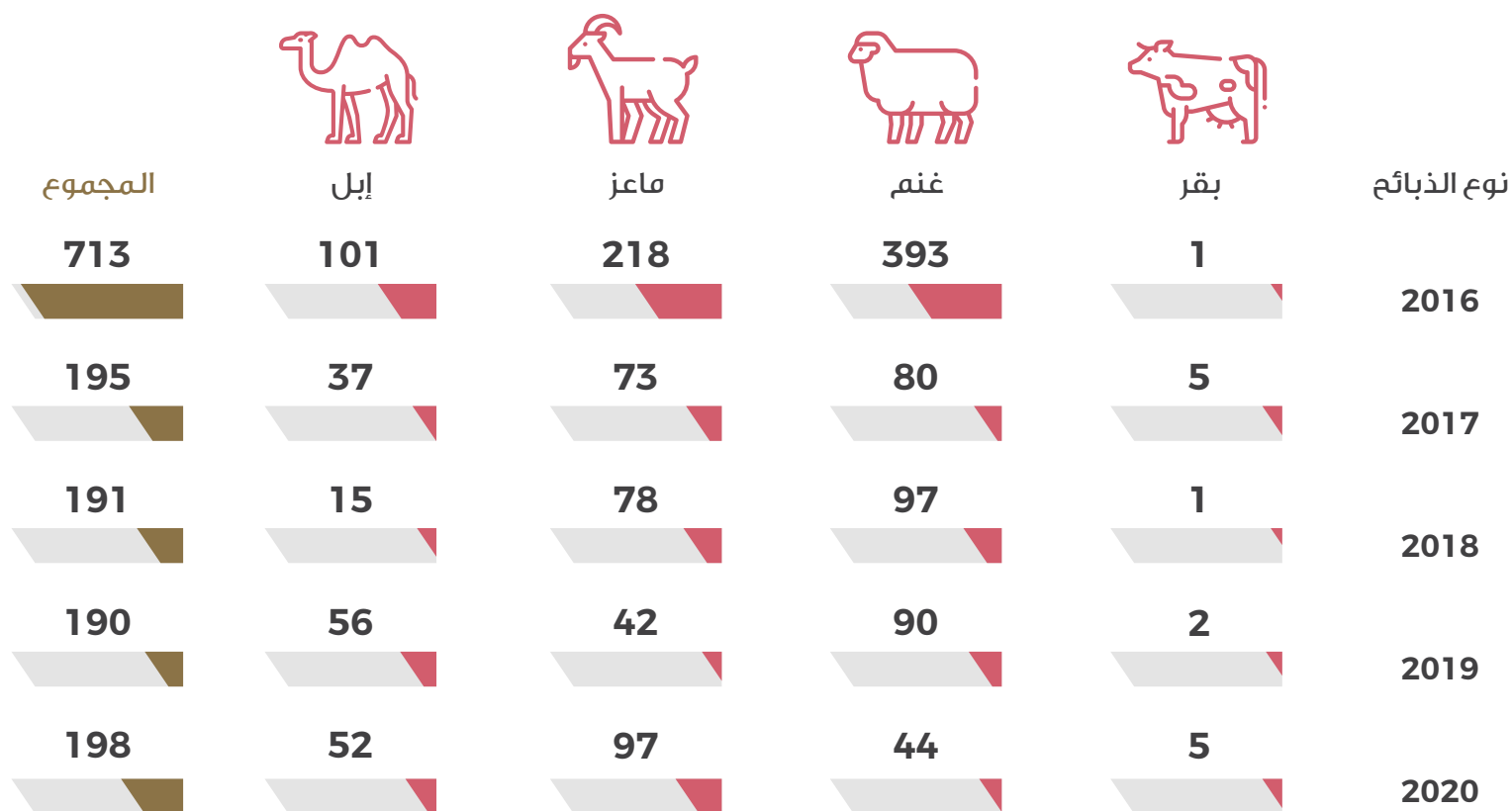
صالحة للإستهلاك



تابع... الشكل (1-10): الذبائح التي تم الكشف عليها صالحة وغير صالحة للإستهلاك في إمارة عجمان خلال الأعوام 2016 - 2020



غير صالحة للإستهلاك

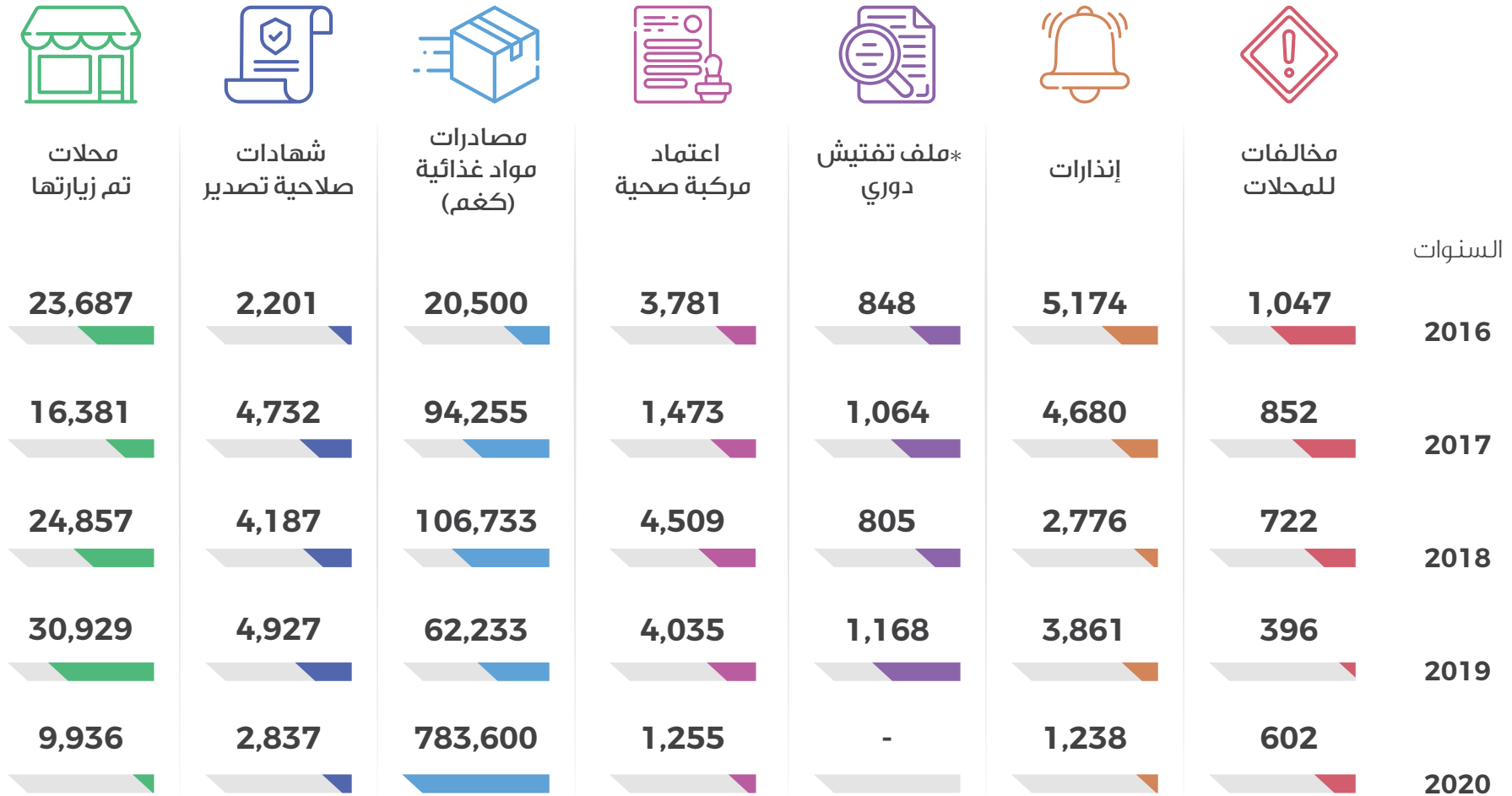


المصدر: دائرة البلدية والتخطيط



الشكل (10-2): أنشطة قسم الصحة بدائرة البلدية والتخطيط في إمارة عجمان خلال الأعوام 2016 - 2020

الأنشطة

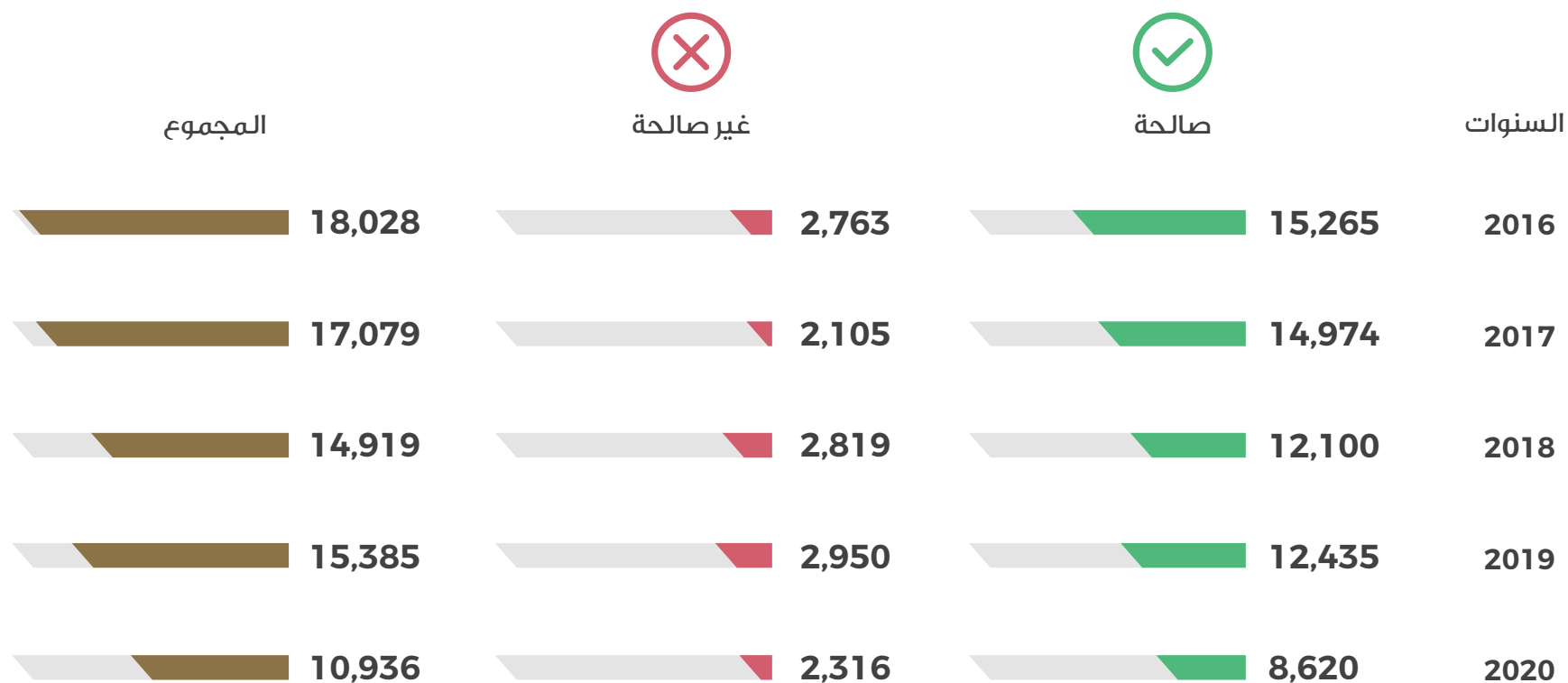


*(-) تعني تم وقف الخدمة
المصدر: دائرة البلدية والتخطيط

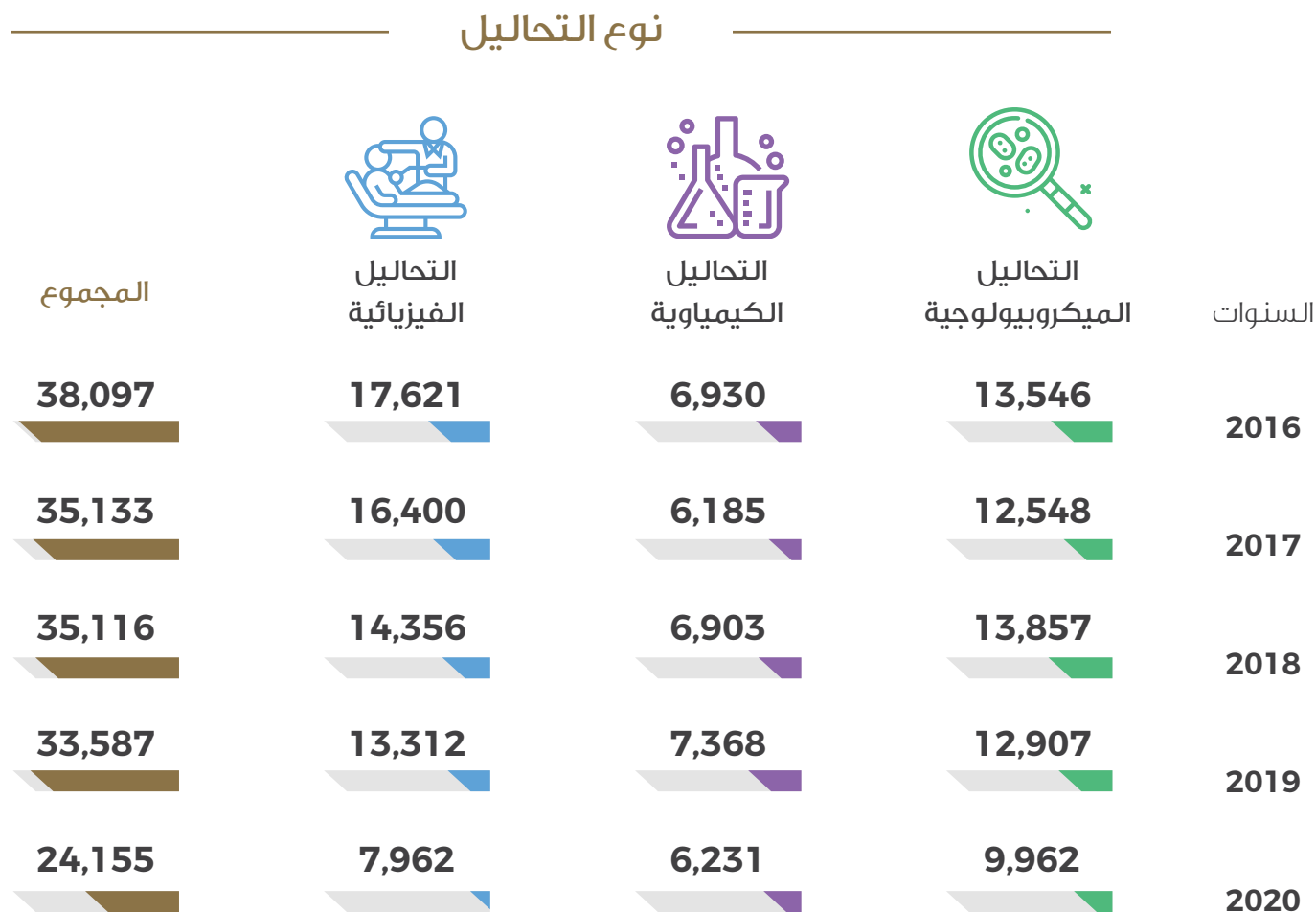
الشكل (10-3): نتائج التحليل المخبري للأغذية في إمارة عجمان خلال الأعوام 2016 - 2020



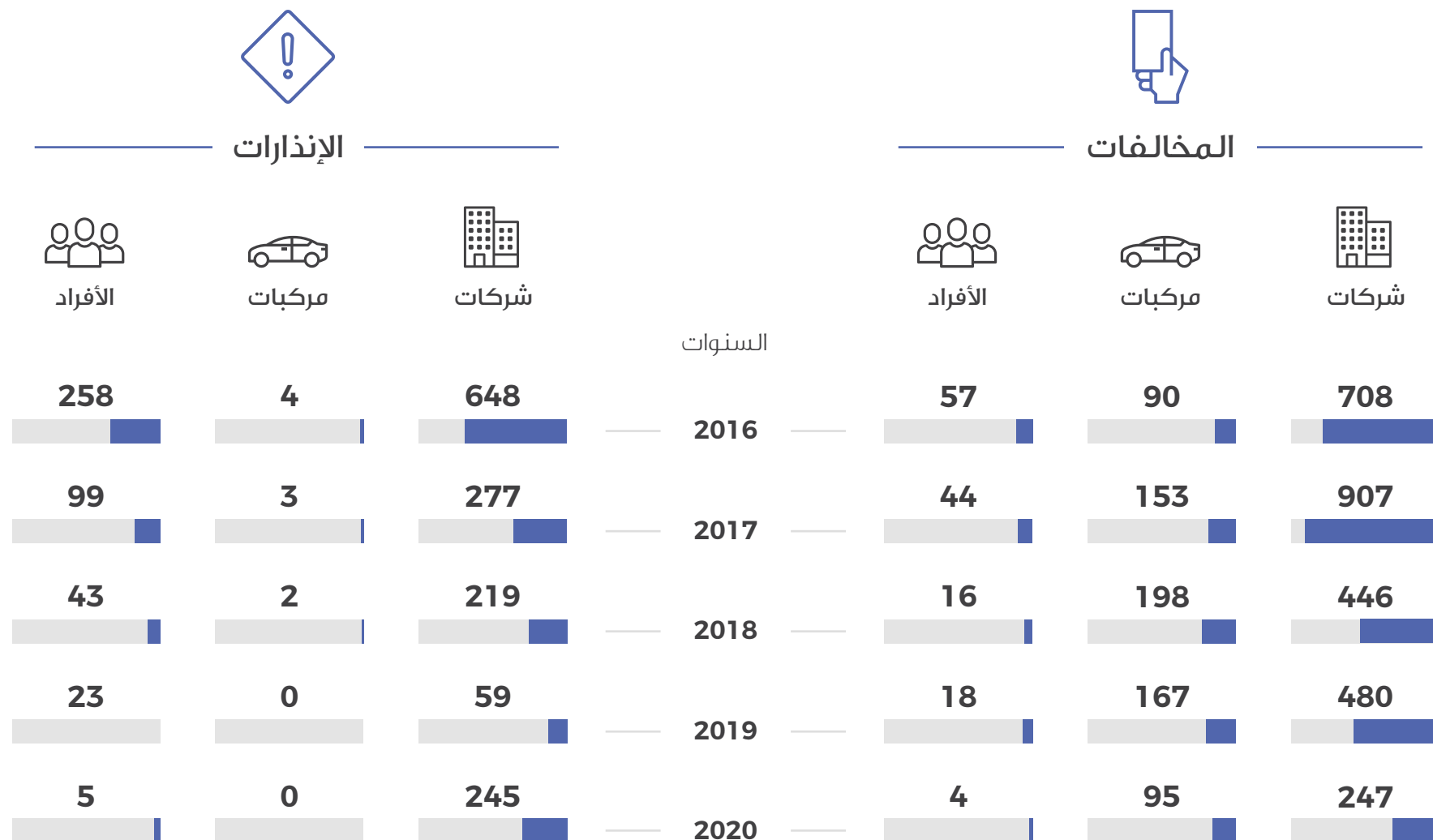
نتائج التحليل



الشكل (10-4): عدد التحاليل التي تم إجرائها بمختبر دائرة البلدية والتخطيط حسب نوع التحليل في إمارة عجمان خلال الأعوام 2016 - 2020

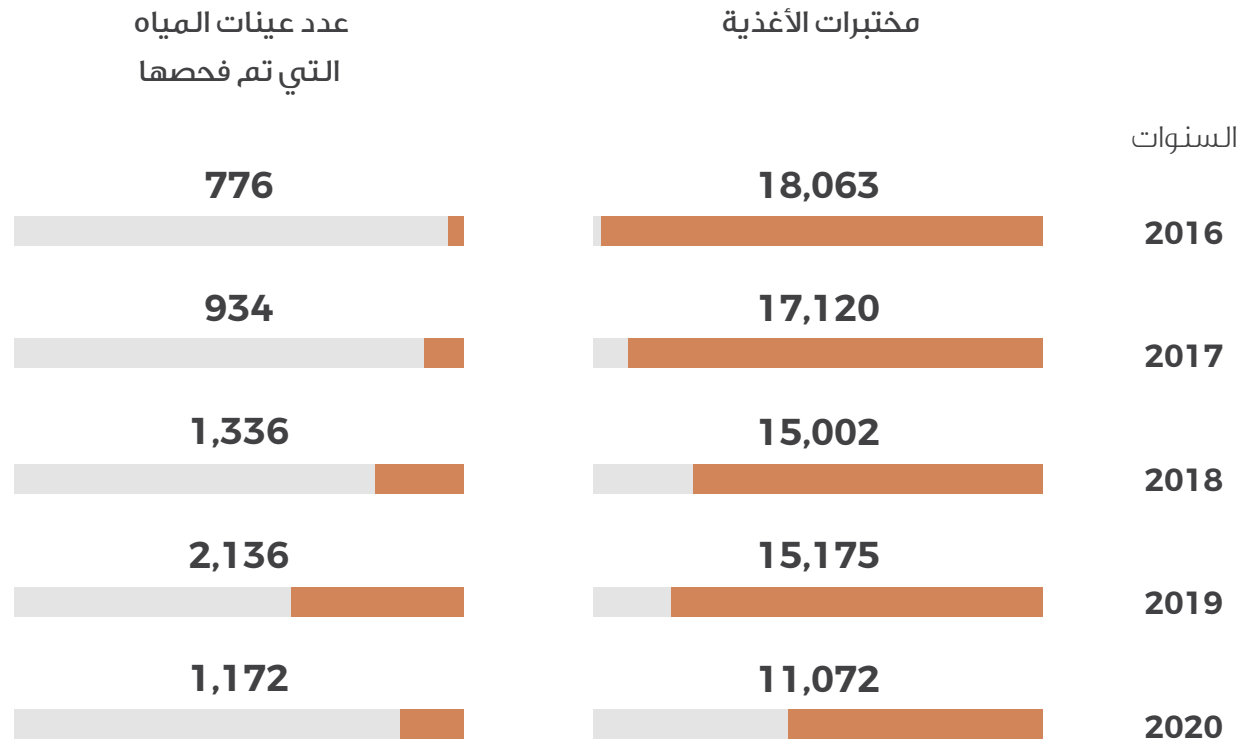


الشكل (10-5): المخالفات والإنذارات التي تصدر من دائرة البلدية قسم النظافة العامة في إمارة
عجمان خلال الأعوام 2016 - 2020



المصدر: دائرة البلدية والتخطيط

الشكل (10-6):* العينات التي تم فحصها بمختبر دائرة البلدية عجمان خلال الأعوام 2016 - 2020



الشكل (10-7): أنشطة قسم الصحة بدائرة البلدية والتخطيط حسب الشهر في إمارة عجمان خلال عام 2016



الشهر	شهادات عدم ممانعة	الشهادات الصحية		الإنذارات		المخالفات		عينات المختبر	
		تصدير	بيطرية	محلات تجارية	منازل	محلات تجارية	منازل	تصدير	استيراد
يناير	390	344	5	360	0	96	0	21	681
فبراير	444	382	4	477	0	74	0	20	502
مارس	400	364	7	466	0	90	0	0	0
أبريل	461	331	2	507	0	72	0	0	0
مايو	446	414	0	470	0	99	0	0	0
يونيو	455	414	0	687	0	134	0	0	0
يوليو	392	255	0	441	0	117	0	25	40
أغسطس	561	512	0	413	0	99	0	53	73
سبتمبر	343	270	0	326	0	74	0	39	183
أكتوبر	675	495	0	412	0	74	0	42	26
نوفمبر	0	0	0	304	0	67	0	30	32
ديسمبر	0	0	0	311	0	51	0	66	34
المجموع	4,567	3,781	18	5,174	0	1,047	0	296	1,571

الشكل (10-8): أنشطة قسم الصحة بدائرة البلدية والتخطيط حسب الشهر في إمارة عجمان خلال عام 2017



الشهر	شهادات عدم ممانعة	الشهادات الصحية		الإنذارات		المخالفات		عينات المختبر	
		تصدير	بيطرية	محللات تجارية	منازل	محللات تجارية	منازل	تصدير	استيراد
يناير	582	440	0	448	0	66	0	47	32
فبراير	453	390	0	278	0	91	0	93	65
مارس	530	476	0	353	0	81	0	0	0
أبريل	410	394	0	1,036	0	103	0	368	103
مايو	180	407	0	841	0	98	0	376	109
يونيو	565	294	0	549	0	59	0	271	106
يوليو	648	394	0	118	0	47	0	79	617
أغسطس	602	491	0	270	0	61	0	128	373
سبتمبر	593	425	0	278	0	61	0	91	408
أكتوبر	721	426	0	175	0	72	0	82	645
نوفمبر	615	288	1	237	0	65	0	124	561
ديسمبر	433	307	1	110	0	53	0	64	788
المجموع	6,332	4,732	2	4,693	0	857	0	1,723	3,807

الشكل (9-10): أنشطة قسم الصحة بدائرة البلدية والتخطيط حسب الشهر في إمارة عجمان خلال عام 2018



الشهر	شهادات عدم ممانعة	الشهادات الصحية		الإنذارات		المخالفات		عينات المختبر	
		تصدير	بيطرية	محلات تجارية	منازل	محلات تجارية	منازل	تصدير	استيراد
يناير	757	297	0	191	0	72	0	110	679
فبراير	538	323	0	153	0	55	0	120	539
مارس	678	276	0	462	0	114	0	85	628
أبريل	428	389	0	322	0	141	0	123	912
مايو	618	417	0	302	0	92	0	123	914
يونيو	956	324	0	151	0	44	0	64	581
يوليو	709	408	7	242	0	32	0	122	574
أغسطس	434	312	1	108	0	26	0	102	526
سبتمبر	788	412	5	122	0	57	0	92	588
أكتوبر	607	335	3	301	0	50	0	89	506
نوفمبر	454	341	3	168	0	17	0	132	580
ديسمبر	787	353	1	254	0	22	0	151	707
المجموع	7,754	4,187	20	2,776	0	722	0	1,313	7,734

الشكل (10-10): أنشطة قسم الصحة بدائرة البلدية والتخطيط حسب الشهور في إمارة عجمان خلال عام 2019



الشهر	عدد طلبات شهادة الإفراج الصحي للشحنات الغذائية	الشهادات الصحية		الإنذارات		المخالفات		عينات المختبر	
		تصدير	بيطرية	محللات تجارية	منازل	محللات تجارية	منازل	تصدير	استيراد
يناير	754	386	3	334	0	24	0	129	634
فبراير	727	327	3	407	0	17	0	155	375
مارس	885	372	7	388	0	45	0	138	581
أبريل	545	363	6	402	0	47	0	163	630
مايو	494	359	4	269	0	46	0	149	405
يونيو	549	247	4	138	0	29	0	151	409
يوليو	474	329	4	110	0	24	0	153	455
أغسطس	440	250	1	70	0	15	0	124	476
سبتمبر	945	328	4	138	0	32	0	146	509
أكتوبر	612	332	2	373	0	45	0	166	485
نوفمبر	499	317	1	930	0	39	0	179	482
ديسمبر	635	365	2	302	0	33	0	207	472
المجموع	7,559	3,975	41	3,861	0	396	0	1,860	5,913

الشكل (10-11): أنشطة قسم الصحة بدائرة البلدية والتخطيط حسب الشهور في إمارة عجمان خلال عام 2020



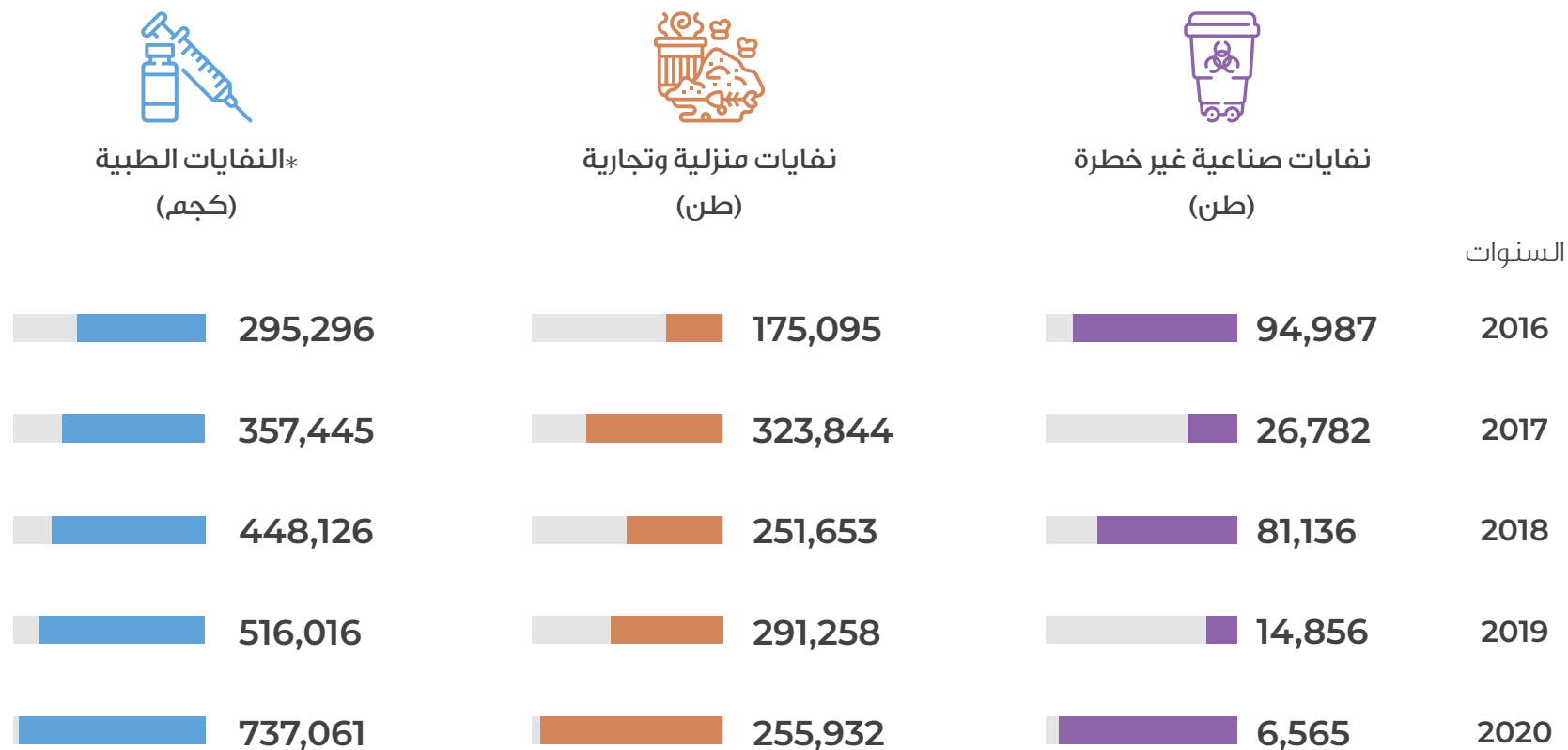
الشهر	عدد طلبات شهادة الإفراج الصحي للشحنات الغذائية	الشهادات الصحية		الإنذارات		المخالفات		عينات المختبر	
		تصدير	بيطرية	محللات تجارية	منازل	محللات تجارية	منازل	تصدير	استيراد
يناير	792	332	0	6	0	30	0	123	415
فبراير	579	237	1	9	0	24	0	170	391
مارس	485	321	2	5	0	63	0	172	414
أبريل	431	170	0	2	0	10	0	50	291
مايو	409	126	1	2	0	100	0	170	294
يونيو	430	213	0	66	0	126	0	167	413
يوليو	349	215	0	164	0	61	0	118	343
أغسطس	352	209	0	89	0	56	0	212	354
سبتمبر	297	165	3	159	0	52	0	165	434
أكتوبر	338	228	0	187	0	25	0	91	364
نوفمبر	459	271	1	398	0	32	0	270	430
ديسمبر	440	350	2	151	0	23	0	181	526
المجموع	5,361	2,837	10	1,238	0	602	0	1,889	4,669

الشكل (10-12): مجموع الكميات المعالجة لشركة عجمان للصرف الصحي (الخاصة) المحدودة حسب الشهور في إمارة عجمان خلال الأعوام 2016 - 2020



مياه الصرف الصحي					الشهر
2020	2019	2018	2017	2016	
3,232,577	2,958,014	2,814,162	2,707,055	2,330,718	يناير
2,958,533	2,671,861	2,556,501	2,445,754	2,162,795	فبراير
3,276,260	3,054,295	2,891,319	2,888,921	2,391,253	مارس
3,356,722	3,045,301	2,831,549	2,832,365	2,445,038	أبريل
3,557,705	3,342,473	3,078,176	3,050,809	2,654,249	مايو
3,455,612	3,259,040	2,983,690	3,033,451	2,721,170	يونيو
3,494,468	3,315,604	2,986,207	2,907,584	2,726,663	يوليو
3,459,741	3,275,354	2,987,863	2,933,466	2,688,657	أغسطس
3,307,491	3,256,854	2,936,649	2,948,094	2,729,600	سبتمبر
3,392,502	3,359,038	3,074,077	3,050,536	2,802,659	أكتوبر
3,267,876	3,175,942	3,002,815	2,845,877	2,702,511	نوفمبر
3,205,397	3,217,021	2,991,439	2,800,560	2,746,812	ديسمبر
39,964,884	37,930,797	35,134,447	34,444,472	31,102,125	المجموع

الشكل (10-13): كميات النفايات الصناعية الغير خطرة والمنزلية والتجارية والطبية في إمارة عجمان
خلال الأعوام 2016 - 2020






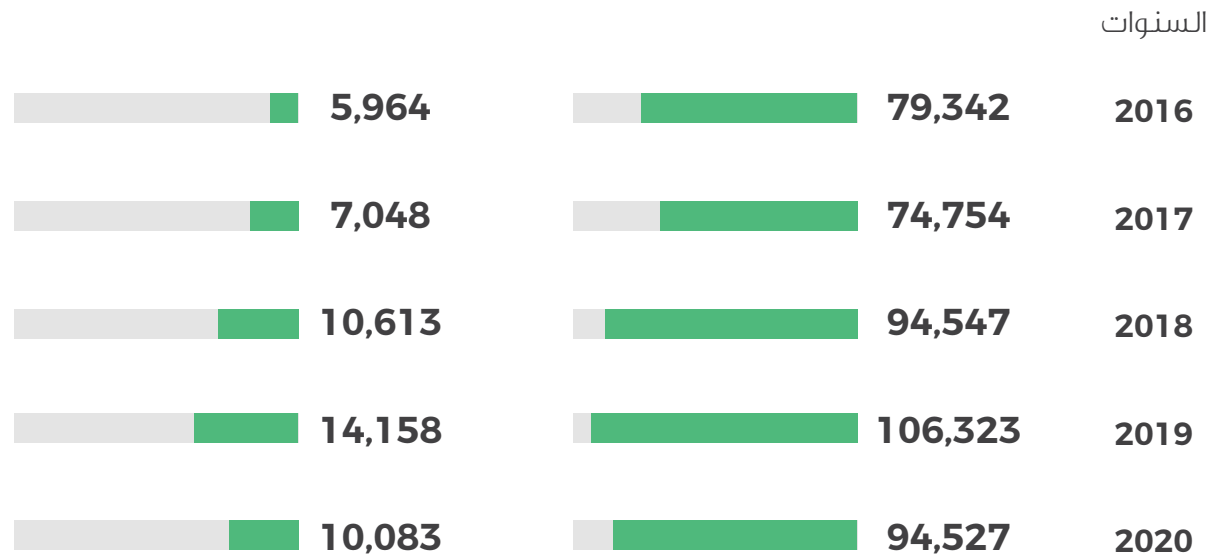
الشكل (10-14): كمية النفايات الواردة لمحطة تدوير النفايات و كمية النفايات التي تم فرزها أو تحويلها إلى سماد عضوي في إمارة عجمان خلال الأعوام 2016 - 2020



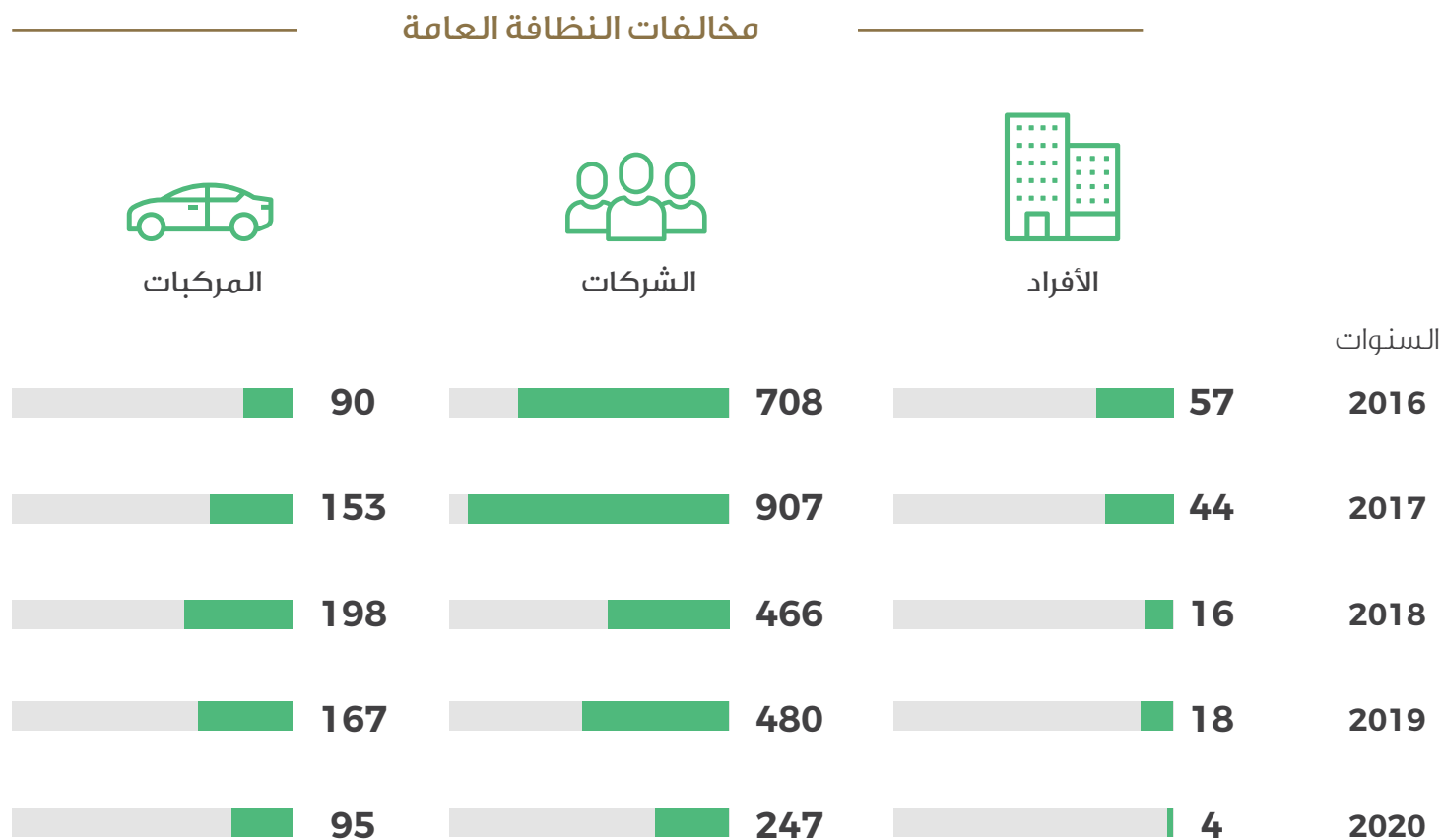
كمية النفايات التي تم فرزها أو تحويلها إلى سماد عضوي (طن)



كمية النفايات الواردة لمحطة تدوير النفايات (طن)



الشكل (10-15): مخالفات النظافة العامة للأفراد والشركات والمركبات في إمارة عجمان خلال الأعوام 2016 - 2020



الشكل (10-16): أعداد الحاويات الموفرة للمنازل وشهادات نظافة الموقع في إمارة عجمان خلال الأعوام 2016 - 2020



2020	2019	2018	2017	2016	
0	0	0	0	226	شهادة نظافة موقع
417	585	733	1,570	18,836	عدد الحاويات الموفرة للمنازل

المصدر: دائرة البلدية والتخطيط

الشكل (10-17): عمليات الصحة العامة في إمارة عجمان خلال الأعوام 2016 - 2020



السنوات	عدد عمليات التفتيش على المنشآت	عدد الشكاوي الصحية	مصادر المواد الغذائية والصحية (كغم)	عدد طلبات شهادة تصدير الأغذية (شهادة)	عدد طلبات شهادة الإفراج الصحي للشحنات الغذائية (شهادة)	عمليات الصحة العامة (إنذارات)
2016	23,707	486	204,995	3,771	4,567	5,183
2017	23,828	333	94,333	4,400	7,452	2,912
2018	27,197	733	106,733	4,181	6,285	2,839
2019	30,929	1,387	62,233	3,975	7,559	3,861
2020	9,552	2,067	985,758	2,837	5,361	1,238

المصدر: دائرة البلدية والتخطيط

الشكل (10-18): إحصائيات قسم حماية البيئة في إمارة عجمان خلال الأعوام 2016 - 2020



ترخيص منشأة
صناعية - مهنية جديدة



عمليات التفتيش والرقابة
على المنشآت الصناعية

السنوات

السنوات	عمليات التفتيش والرقابة على المنشآت الصناعية	ترخيص منشأة صناعية - مهنية جديدة
2016	6,665	382
2017	9,041	824
2018	13,230	401
2019	9,875	1,560
2020	3,567	2,427

الشكل (10-19): المتوسط السنوي والقيمة العظمى لتركيز الأتربة المستنشقة (قطرها 10 ميكرون) حسب المحطة في إمارة عجمان خلال عام 2020

اسم المحطة	القيمة العظمى	المتوسط السنوي	عدد الأيام المتجاوزة للحد
البيئة / المركزية	526.1	44.1	1
الجرف	736.8	101.1	48
مصفوت	411.8	46.0	0
عجمان	645.4	85.7	45
المنامة	514.0	103.8	44
*الحميدية	ND	-	-
مشيرف	368.55	109.87	37

وحدة القياس: ميكروجرام/متر مكعب
ND* تعني غير محدد | (-) تعني غير متوفر

المصدر: مركز عجمان للإحصاء والتنافسية | المركز الاتحادي للتنافسية والإحصاء | دائرة البلدية والتخطيط

الشكل (10-20): *المتوسط الشهري لتركيز الأتربة المستنشقة (قطرها 10 ميكرون) حسب المحطة والأشهر في إمارة عجمان خلال عام 2020

المتوسط السنوي	ديسمبر	نوفمبر	أكتوبر	سبتمبر	أغسطس	يوليو	يونيو	مايو	إبريل	مارس	فبراير	يناير	نوع المحطة	اسم المحطة
44.1	45.19	52.28	49.87	ND	84.62	69.05	36.36	31.29	28.68	29.28	32.94	25.97	سكني	البيئة / المركزية
101.1	81.39	87.73	111.31	132.99	143.44	ND	ND	99.08	77.10	100.43	118.30	58.88	صناعي	الجرف
46.0	29.49	38.02	35.05	54.54	72.84	ND	ND	ND	ND	ND	ND	ND	سكني	مصفوت
85.7	44.87	55.21	77.55	109.75	143.68	144.14	148.26	76.9	59.63	56.8	72.06	39.33	سكني	عجمان
103.8	76.64	71.76	95.54	113.08	119.62	106.04	108.02	124.63	121.79	110.11	123.17	74.75	سكني	المنامة
-	ND	ND	ND	ND	ND	ND	ND	ND	ND	ND	ND	ND	سكني	الحميدية
109.87	71.87	94.52	59.65	115.41	115.95	151.98	125.47	117.56	108.47	123.56	110.49	123.56	سكني	مشيرف

الشكل (10-21): المتوسط السنوي والقيمة العظمى لتركيز الأتربة المستنشقة (قطرها 2.5 ميكرون) حسب المحطة في إمارة عجمان خلال عام 2020

اسم المحطة	القيمة العظمى	المتوسط السنوي	عدد الأيام المتجاوزة للحد
البيئة / المركزية	125.05	16.08	0
الجرف	248.76	45.91	78
مصفوت	104.95	20.15	0
عجمان	240.70	27.80	25
المنامة	240.80	27.55	32
*الحميدية	ND	-	-
مشيرف	93.69	36.48	13

وحدة القياس: ميكروجرام/متر مكعب
 ND* تعني غير محدد | (-) تعني غير متوفر

المصدر: مركز عجمان للإحصاء والتنافسية | المركز الاتحادي للتنافسية والإحصاء | دائرة البلدية والتخطيط

الشكل (10-22): المتوسط السنوي والقيمة العظمى لتركيز أول أكسيد الكربون حسب المحطة في إمارة عجمان خلال عام 2020



اسم المحطة	القيمة العظمى	المتوسط السنوي	عدد الأيام المتجاوزة للحد
البيئة / المركزية	2.12	0.52	0
الجرف	1.43	0.35	0
مصفوت	1.10	0.23	0
عجمان	2.67	0.72	0
المنامة	1.29	0.53	0
*الحميدية	2.58	0.93	0
مشيرف	1.75	0.44	0

وحدة القياس: ميكروجرام/متر مكعب

المصدر: مركز عجمان للإحصاء والتنافسية | المركز الاتحادي للتنافسية والإحصاء | دائرة البلدية والتخطيط

الشكل (10-23): المتوسط السنوي والقيمة العظمى لتركيز الأوزون حسب المحطة في إمارة عجمان خلال عام 2020



اسم المحطة	القيمة العظمى	المتوسط السنوي	عدد الأيام المتجاوزة للحد
البيئة / المركزية	196.54	46.66	6
الجرف	304.10	54.97	11
مصفوت	247.04	41.38	3
عجمان	144.09	32.27	0
المنامة	124.03	38.18	0
*الحميدية	140.34	26.39	0
مشيرف	368.55	29.82	7

وحدة القياس: ميكروجرام/متر مكعب

المصدر: مركز عجمان للإحصاء والتنافسية | المركز الاتحادي للتنافسية والإحصاء | دائرة البلدية والتخطيط



الشكل (10-24): المتوسط السنوي والقيمة العظمى لتركيز ثاني أكسيد النيتروجين حسب المحطة في إمارة عجمان خلال عام 2020

اسم المحطة	القيمة العظمى	المتوسط السنوي	عدد الأيام المتجاوزة للحد
البيئة / المركزية	183.1	17.4	0
الجرف	122.2	21.2	0
مصفوت	59.0	4.1	0
عجمان	273.4	45.0	0
المنامة	108.0	33.0	0
الحميدية	97.4	30.8	0
مشيرف	137.7	42.6	0

وحدة القياس: ميكروجرام/متر مكعب

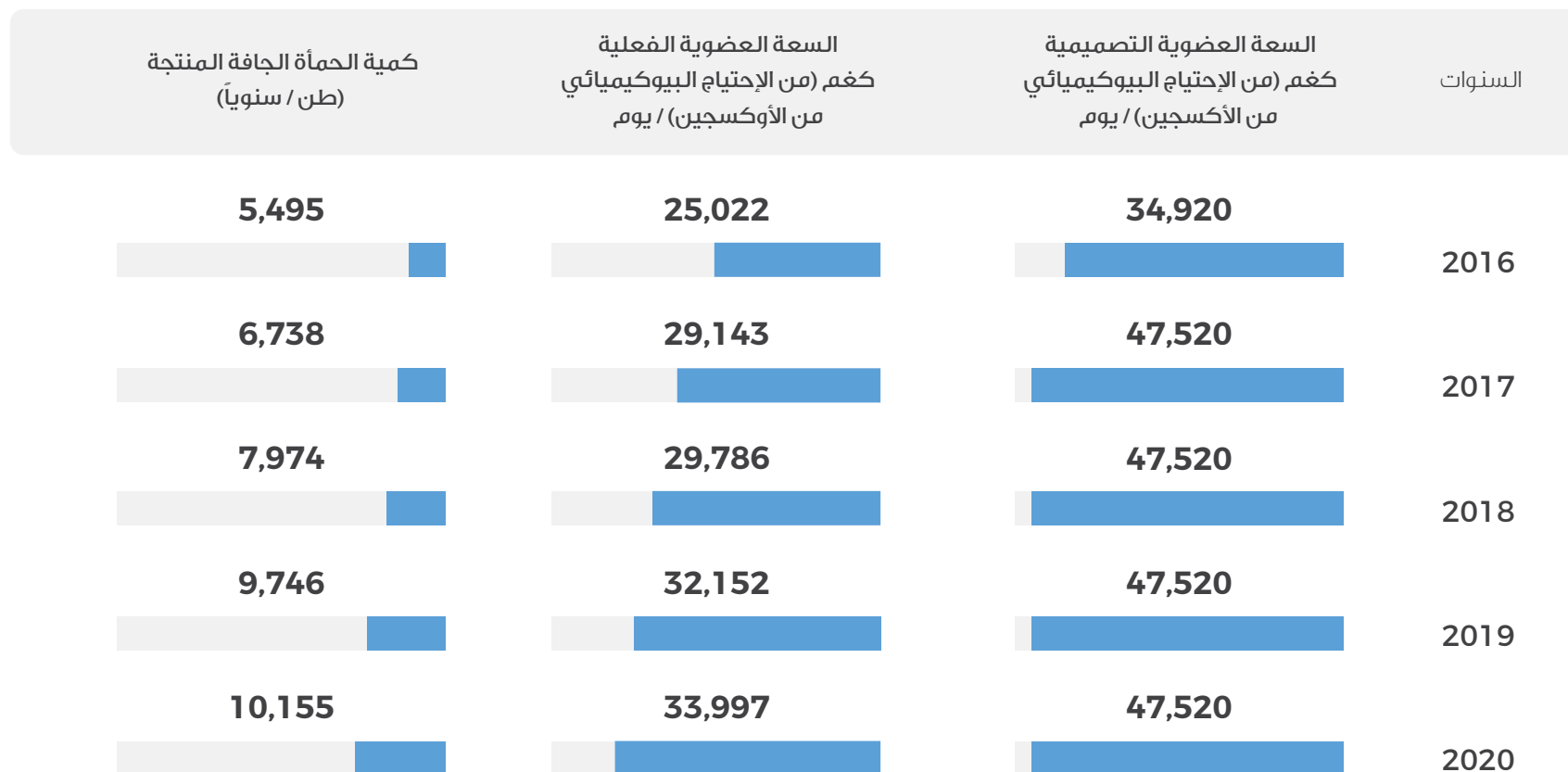
المصدر: مركز عجمان للإحصاء والتنافسية | المركز الاتحادي للتنافسية والإحصاء | دائرة البلدية والتخطيط

الشكل (10-25): محطة معالجة المياه العادمة حسب السعة المائية التصميمية والسعة المائية الفعلية وحجم المياه المعالجة المنتجة في إمارة عجمان خلال الأعوام 2016-2020



السنوات	عدد محطات معالجة المياه العادمة	السعة المائية التصميمية (م ³ / يوم)	السعة المائية الفعلية (م ³ / يوم)	حجم المياه العادمة المعالجة المنتجة سنوياً (م ³ / سنوياً)
2016	1	97,000	85,985	30,124,343
2017	1	132,000	94,368	34,386,566
2018	1	132,000	96,259	35,098,000
2019	1	132,000	103,920	37,531,982
2020	1	132,000	111,307	39,951,643

الشكل (10-26): محطة معالجة المياه العادمة حسب السعة العضوية التصميمية والفعلية وكمية الحمأة الجافة المنتجة في إمارة عجمان خلال الأعوام 2016-2020



الشكل (10-27): *كمية المياه العادمة المعالجة في مدينة عجمان حسب أسلوب التصريف النهائي لها
خلال الأعوام 2016-2020



التصريف النهائي للمياه العادمة المعالجة						معدل النمو السنوي	كمية المياه العادمة المعالجة	السنوات
**أخرى	حقن لتغذية المياه الجوفية	تصريف إلى مياه الخليج	تصريف إلى الوديان	تخزين	**الري			
6,210,142	-	16,696,181	-	-	7,218,020	7%	30,124,343	2016
5,222,737	-	21,830,900	-	-	7,332,929	14%	34,386,566	2017
5,488,133	-	20,488,869	-	-	9,157,465	2%	35,134,467	2018
4,907,700	0	23,013,091	0	0	9,611,191	7%	37,531,982	2019
3,644,313	0	25,623,416	0	0	10,683,914	6%	39,951,643	2020

الوحدة: متر مكعب
* الجمع قد لا يتطابق بسبب التقريب
(-) تعني غير متوفر

** الري: يشمل في المزارع والمناطق التجميلية في الشوارع والحدائق العامة وحول المنشأة والبيع لأغراض الري.
أخرى: تشمل الأراضي الرطبة و مصانع التنقية بالتناضح العكسي
المصدر: مركز عجمان للإحصاء والتنافسية/نتائج مسح المياه العادمة | المركز الاتحادي للتنافسية والإحصاء

الشكل (10-28): توزيع كمية الحمأة الجافة المنتجة حسب أسلوب التخلص النهائي بإمارة عجمان خلال الأعوام 2016-2020



الوحدة:طن

* يتم البيع بعد التحويل لسماط
المصدر: مركز عجمان للإحصاء والتنافسية/نتائج مسح المياه العادمة | المركز الاتحادي للتنافسية والإحصاء

الشكل (10-29): توزيع محطة المعالجة وحجم المياه العادمة المعالجة حسب نظام المعالجة في إمارة عجمان خلال الأعوام 2016-2020



معدل النمو السنوي لحجم المياه العادمة المعالجة بين عامي (2016-2020)	نظام المعالجة										
	ثلاثية		متقدمة		ثانوية (ثنائية)		أولية		عدد المحطات	السنوات	
	عدد المحطات	الحجم	عدد المحطات	الحجم	عدد المحطات	الحجم	عدد المحطات	الحجم			
	0	0	30,124,343	1	0	0	0	0	30,124,343	1	2016
	0	0	34,386,566	1	0	0	0	0	34,386,566	1	2017
	0	0	35,098,000	1	0	0	0	0	35,098,000	1	2018
8.2%	37,531,982	1	0	0	0	0	0	0	37,531,982	1	2019
	39,951,643	1	0	0	0	0	0	0	39,951,643	1	2020



الشكل (10-30): توزيع عدد المحطات وحجم المياه العادمة المعالجة حسب مصدر المياه الداخلة للمحطة في إمارة عجمان خلال الأعوام 2016-2020



مصدر المياه العادمة									
خليط		صناعية		البلدية		عدد المحطات		السنوات	
الحجم	عدد	الحجم	عدد	الحجم	عدد	الحجم	عدد		
0	0	0	0	30,124,343	1	30,124,343	1	2016	
34,386,566	1	0	0	0	0	34,386,566	1	2017	
35,098,000	1	0	0	0	0	35,098,000	1	2018	
37,531,982	1	0	0	0	0	37,531,982	1	2019	
39,951,643	1	0	0	0	0	39,951,643	1	2020	

الفصل الحادي عشر

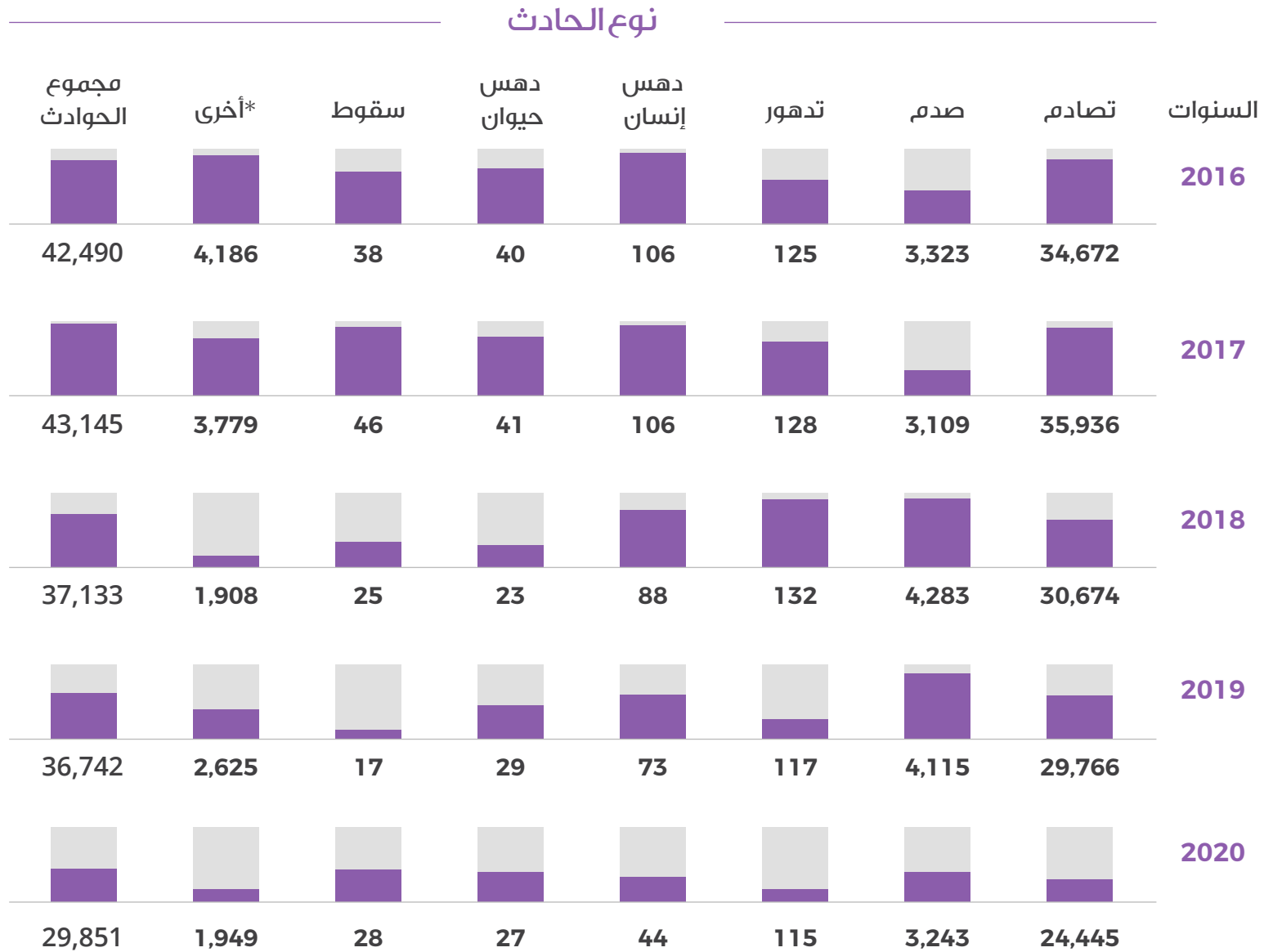
الأمن والسلامة



المحتويات

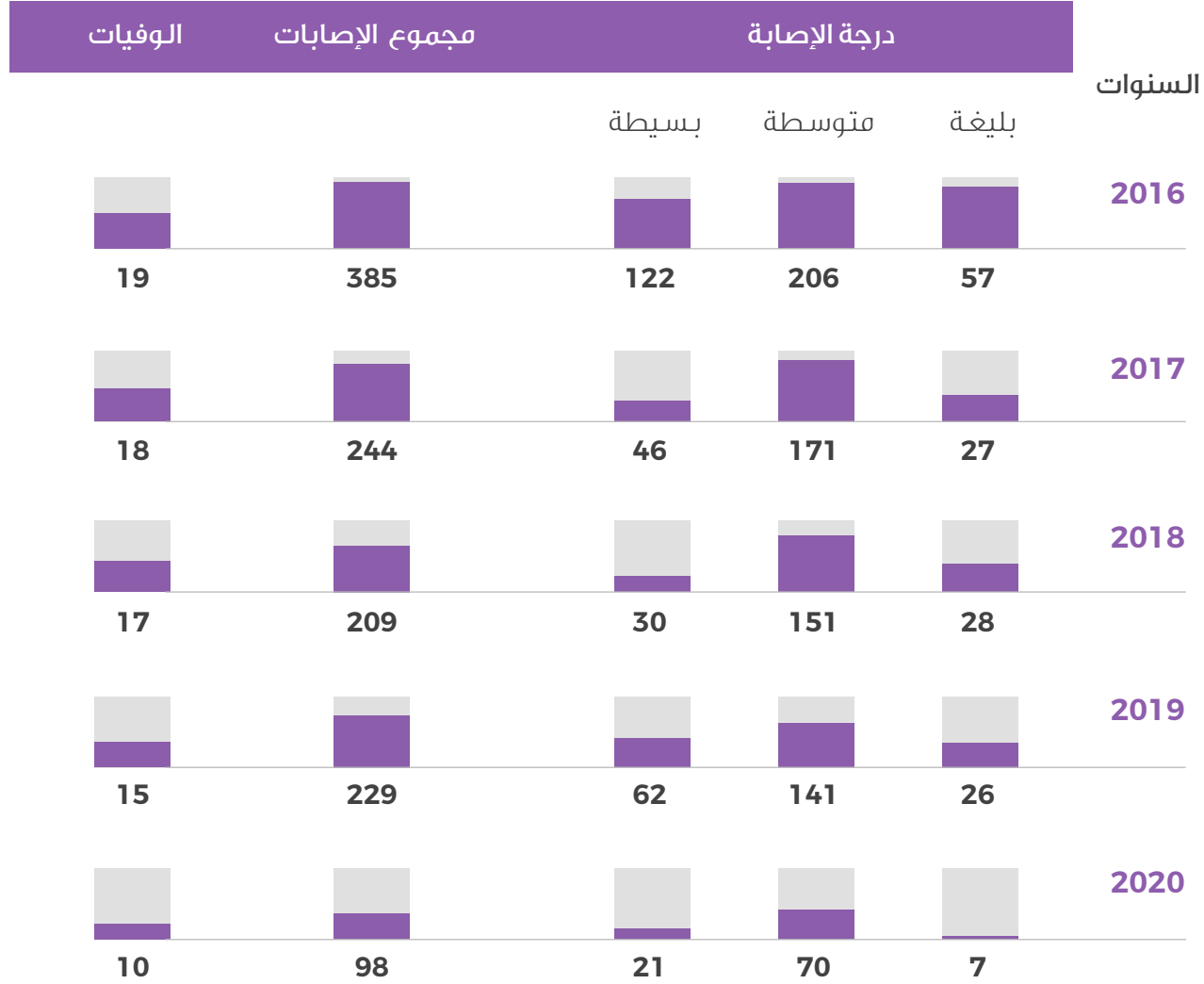
الشكل (1-11): الحوادث المرورية المسجلة حسب نوع الحادث خلال الأعوام 2016-2020	203
الشكل (2-11): الحوادث المرورية حسب درجة الإصابة والوفيات خلال الأعوام 2016-2020	204
الشكل (3-11): الحوادث المرورية حسب درجة الإصابة والوفيات حسب الأشهر خلال عام 2016	205
الشكل (4-11): الحوادث المرورية حسب درجة الإصابة والوفيات حسب الأشهر خلال عام 2017	206
الشكل (5-11): الحوادث المرورية حسب درجة الإصابة والوفيات حسب الأشهر خلال عام 2018	207
الشكل (6-11): الحوادث المرورية حسب درجة الإصابة والوفيات حسب الأشهر خلال عام 2019	208
الشكل (7-11): الحوادث المرورية حسب درجة الإصابة والوفيات حسب الأشهر خلال عام 2020	209
الشكل (8-11): عدد المركبات المسجلة والمجددة الترخيص حسب نوع المركبة خلال الأعوام 2016-2020	210
الشكل (9-11): المركبات المسجلة (تجديد و تسجيل لأول مرة) والمركبات المحولة الى باقي إمارات الدولة خلال الأعوام 2016-2020	211
الشكل (10-11): رخص القيادة الصادرة بحسب نوع الرخصة لإمارة عجمان خلال الأعوام 2016-2020	212
الشكل (11-11): المركبات والمعدات الفنية التابعة لإدارة الدفاع المدني بحسب النوع في إمارة عجمان خلال الأعوام 2016-2020	213
الشكل (12-11): الدورات التدريبية السنوية ومنتسبيها في دائرة الدفاع المدني في إمارة عجمان خلال الأعوام 2016-2020	214
الشكل (13-11): بلاغات الحريق والغرق والإنقاذ و الإسعاف في إمارة عجمان خلال الأعوام 2016-2020	215
الشكل (14-11): مراكز الإدارة العامة للدفاع المدني حسب المناطق في إمارة عجمان خلال الأعوام 2016-2020	216

الشكل (1-11): الحوادث المرورية المسجلة حسب نوع الحادث خلال الأعوام 2016-2020



*أخرى تشمل الحوادث الغير معروفة
المصدر: القيادة العامة لشرطة عجمان - إدارة المرور والدوريات

الشكل (2-11): الحوادث المرورية حسب درجة الإصابة والوفيات خلال الأعوام 2016-2020



الشكل (3-11): الحوادث المرورية حسب درجة الإصابة والوفيات حسب الأشهر خلال عام 2016



الوفيات	مجموع الإصابات	درجة الإصابة			
		بسيطة	متوسطة	بليغة	
1	29	9	13	7	يناير
0	32	17	11	4	فبراير
3	30	5	22	3	مارس
1	45	11	23	11	أبريل
1	35	10	23	2	مايو
0	34	13	16	5	يونيو
5	31	6	14	11	يوليو
2	12	2	7	3	أغسطس
1	17	8	8	1	سبتمبر
2	74	23	49	2	أكتوبر
1	21	11	7	3	نوفمبر
2	25	7	13	5	ديسمبر
19	385	122	206	57	المجموع

الشكل (4-11): الحوادث المرورية حسب درجة الإصابة والوفيات حسب الأشهر خلال عام 2017



الوفيات	مجموع الإصابات	درجة الإصابة			
		بسيطة	متوسطة	بليغة	
0	44	9	27	8	يناير
2	12	2	8	2	فبراير
1	35	9	23	3	مارس
4	22	3	16	3	أبريل
1	18	6	11	1	مايو
4	20	5	12	3	يونيو
1	13	1	11	1	يوليو
0	8	0	7	1	أغسطس
2	18	5	13	0	سبتمبر
0	19	1	17	1	أكتوبر
1	19	3	14	2	نوفمبر
2	16	2	12	2	ديسمبر
18	244	46	171	27	المجموع

الشكل (5-11): الحوادث المرورية حسب درجة الإصابة والوفيات حسب الأشهر خلال عام 2018



الوفيات	مجموع الإصابات	درجة الإصابة			
		بسيطة	متوسطة	بليغة	
4	9	0	5	4	يناير
3	23	1	22	0	فبراير
2	27	2	21	4	مارس
1	26	6	16	4	أبريل
2	19	0	16	3	مايو
0	18	3	10	5	يونيو
1	18	2	15	1	يوليو
2	23	8	12	3	أغسطس
0	13	3	9	1	سبتمبر
1	17	1	15	1	أكتوبر
0	12	2	9	1	نوفمبر
1	4	2	1	1	ديسمبر
17	209	30	151	28	المجموع

الشكل (6-11): الحوادث المرورية حسب درجة الإصابة والوفيات حسب الأشهر خلال عام 2019



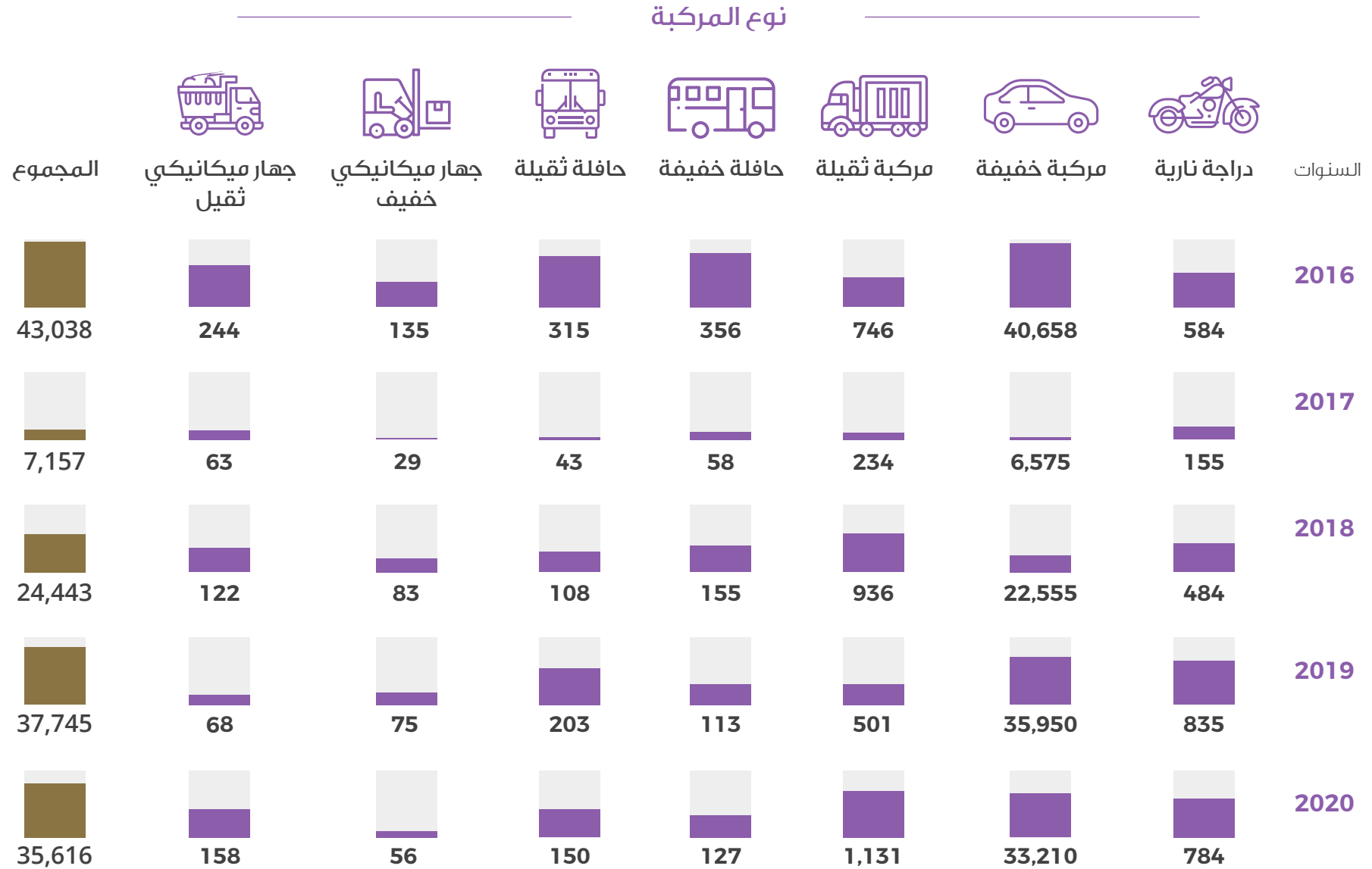
الوفيات	مجموع الإصابات	درجة الإصابة			
		بسيطة	متوسطة	بليغة	
3	17	3	13	1	يناير
0	16	0	13	3	فبراير
1	25	7	16	2	مارس
2	24	7	15	2	أبريل
0	31	13	18	0	مايو
0	12	1	10	1	يونيو
2	27	8	16	3	يوليو
3	23	2	13	8	أغسطس
1	10	3	7	0	سبتمبر
1	26	7	16	3	أكتوبر
1	12	7	3	2	نوفمبر
1	6	4	1	1	ديسمبر
15	229	62	141	26	المجموع

الشكل (7-11): الحوادث المرورية حسب درجة الإصابة والوفيات حسب الأشهر خلال عام 2020

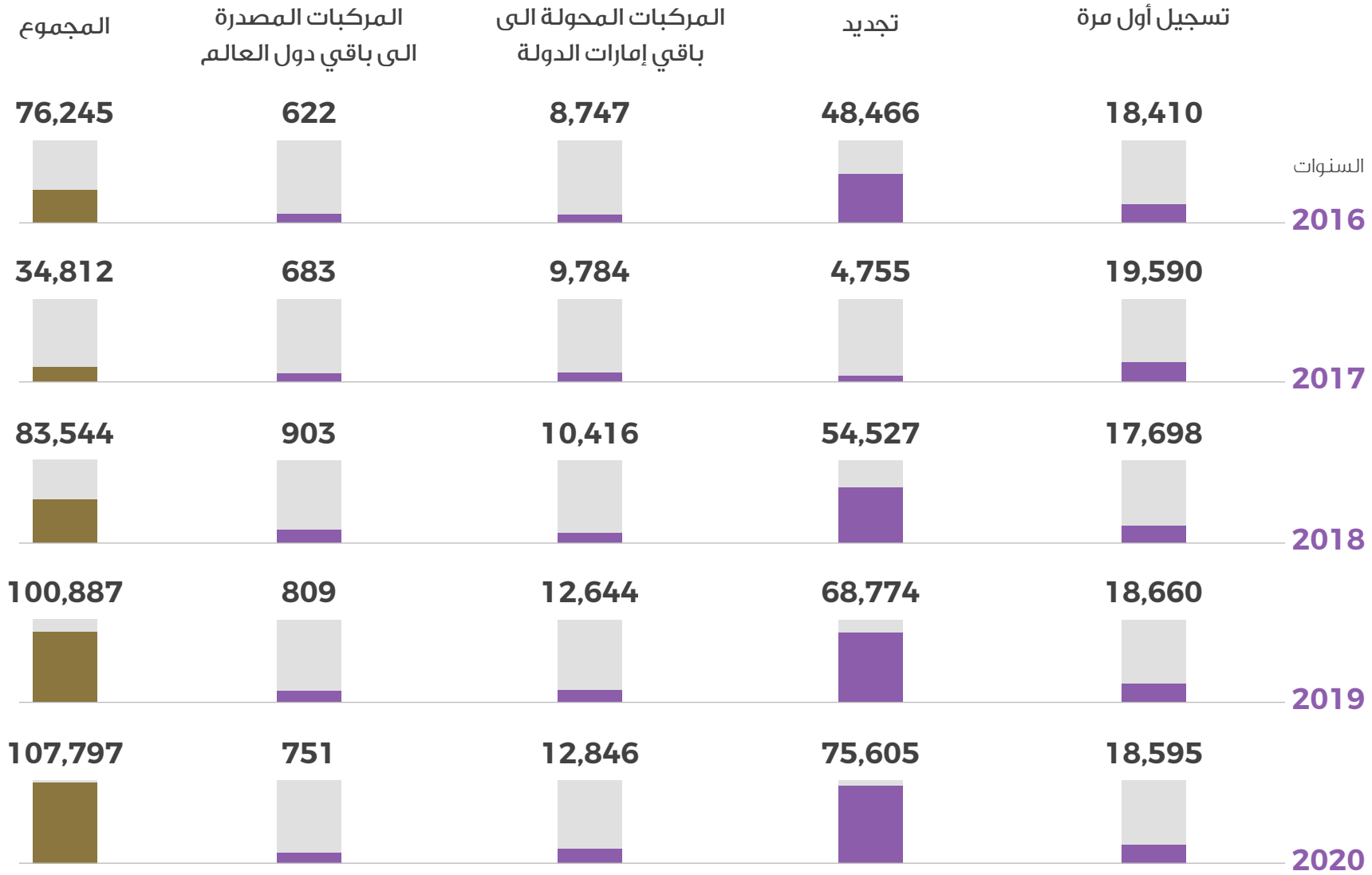


الوفيات	مجموع الإصابات	درجة الإصابة			
		بسيطة	متوسطة	بليغة	
0	13	3	9	1	يناير
2	13	4	8	1	فبراير
1	12	2	8	2	مارس
1	5	3	2	0	أبريل
0	5	2	2	1	مايو
1	4	0	2	2	يونيو
1	11	2	9	0	يوليو
1	13	3	10	0	أغسطس
1	3	0	3	0	سبتمبر
1	7	1	6	0	أكتوبر
1	7	0	7	0	نوفمبر
0	5	1	4	0	ديسمبر
10	98	21	70	7	المجموع

الشكل (8-11): عدد المركبات المسجلة والمجددة الترخيص حسب نوع المركبة خلال الأعوام 2016-2020

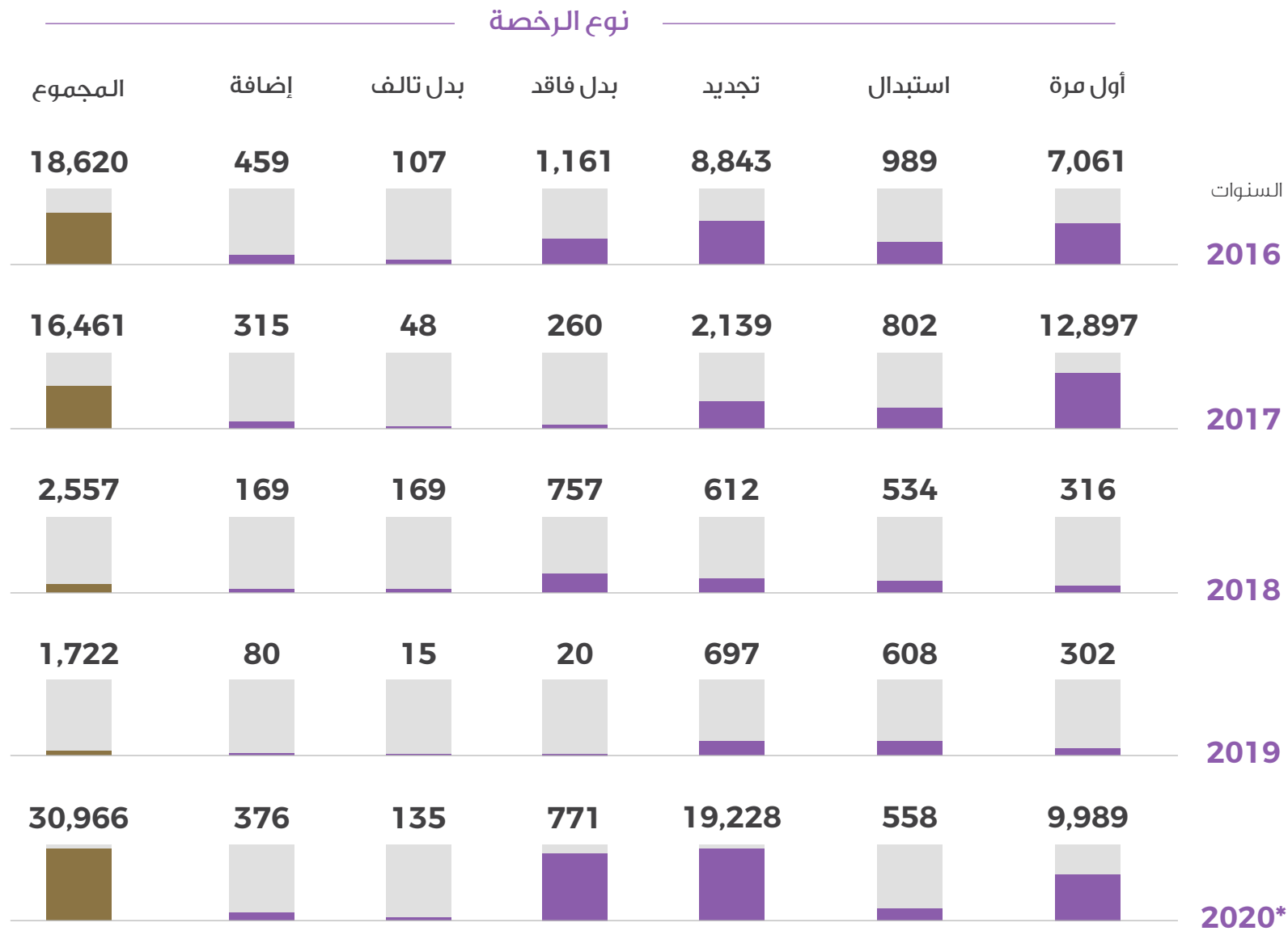


الشكل (9-11): المركبات المسجلة (تجديد و تسجيل لأول مرة) والمركبات المحولة إلى باقي إمارات الدولة خلال الأعوام 2016-2020



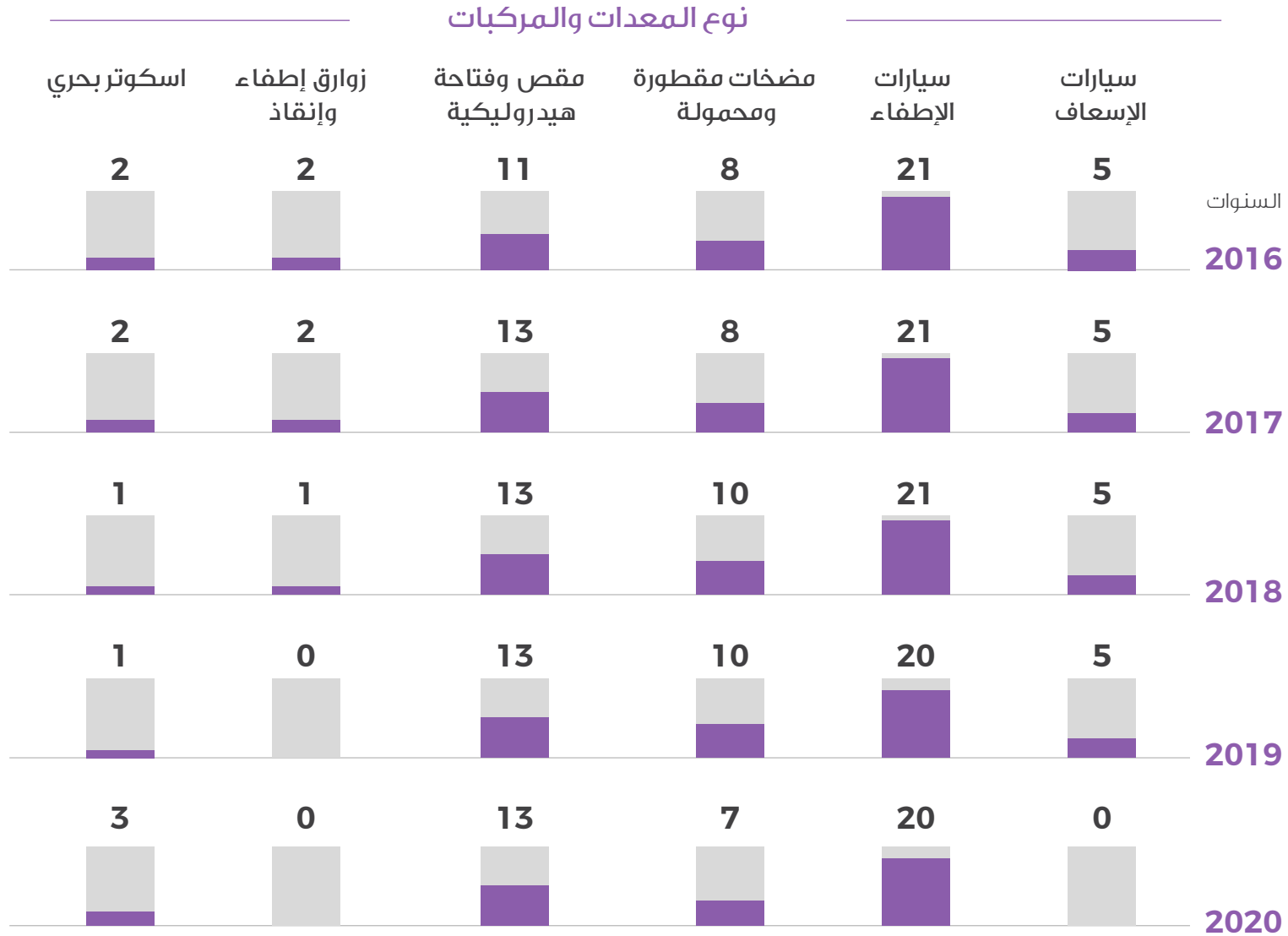


الشكل (10-11): رخص القيادة الصادرة بحسب نوع الرخصة لإمارة عجمان خلال الأعوام 2016-2020



*في عام 2020 تم جمع رخص القيادة التي تم إصدارها في الموقع الإلكتروني ومركز تقديم الخدمة المصدر: القيادة العامة لشرطة عجمان - إدارة المرور والدوريات

الشكل (11-11):* المركبات والمعدات الفنية التابعة لإدارة الدفاع المدني بحسب النوع في إمارة عجمان خلال الأعوام 2016-2020



*تم تغيير بيانات الأعوام 2016-2019 بناءً على آخر تحديث من الجهة المصدر: الإدارة العامة للدفاع المدني - عجمان

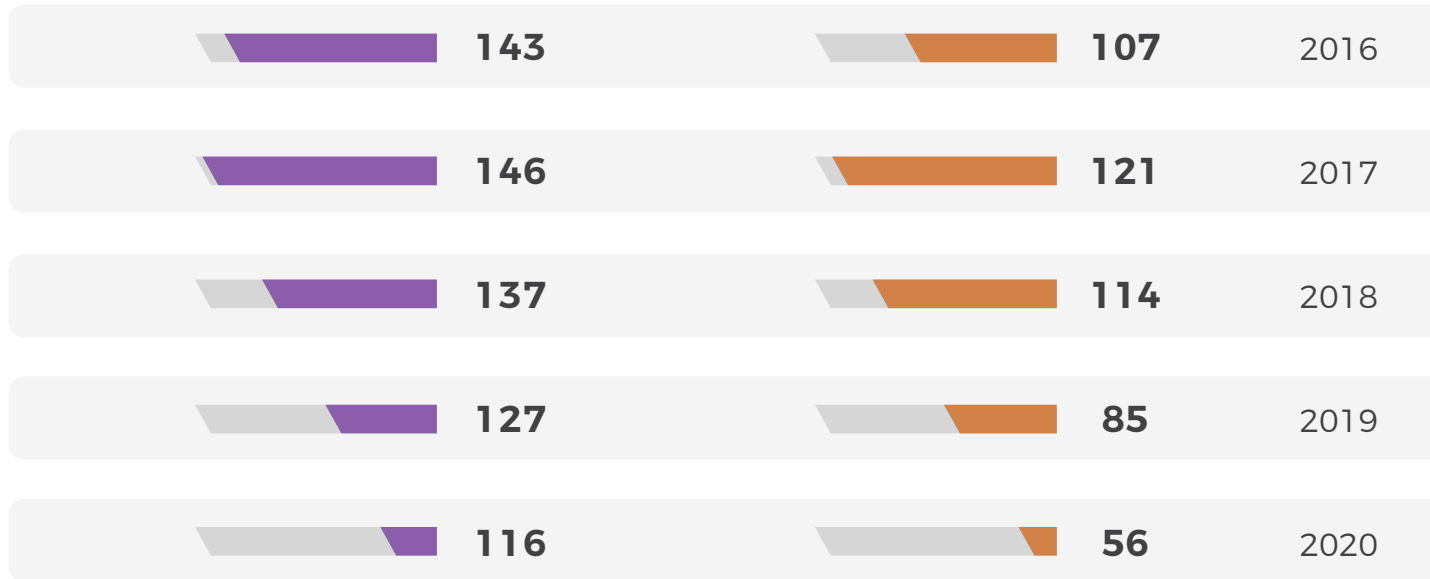
الشكل (11-12):*الدورات التدريبية السنوية ومنتسبيها في دائرة الدفاع المدني في إمارة عجمان خلال الأعوام 2016-2020



عدد المنتسبين للدورات التدريبية

عدد الدورات

السنوات



*تم تغيير بيانات الأعوام 2016-2019 بناءً على آخر تحديث من الجهة المصدر: الإدارة العامة للدفاع المدني - عجمان

الشكل (11-13): *بلاغات الحريق والغرق والإنقاذ والإسعاف في إمارة عجمان خلال الأعوام 2016-2020



الغرق

العدد



الإنقاذ والإسعاف

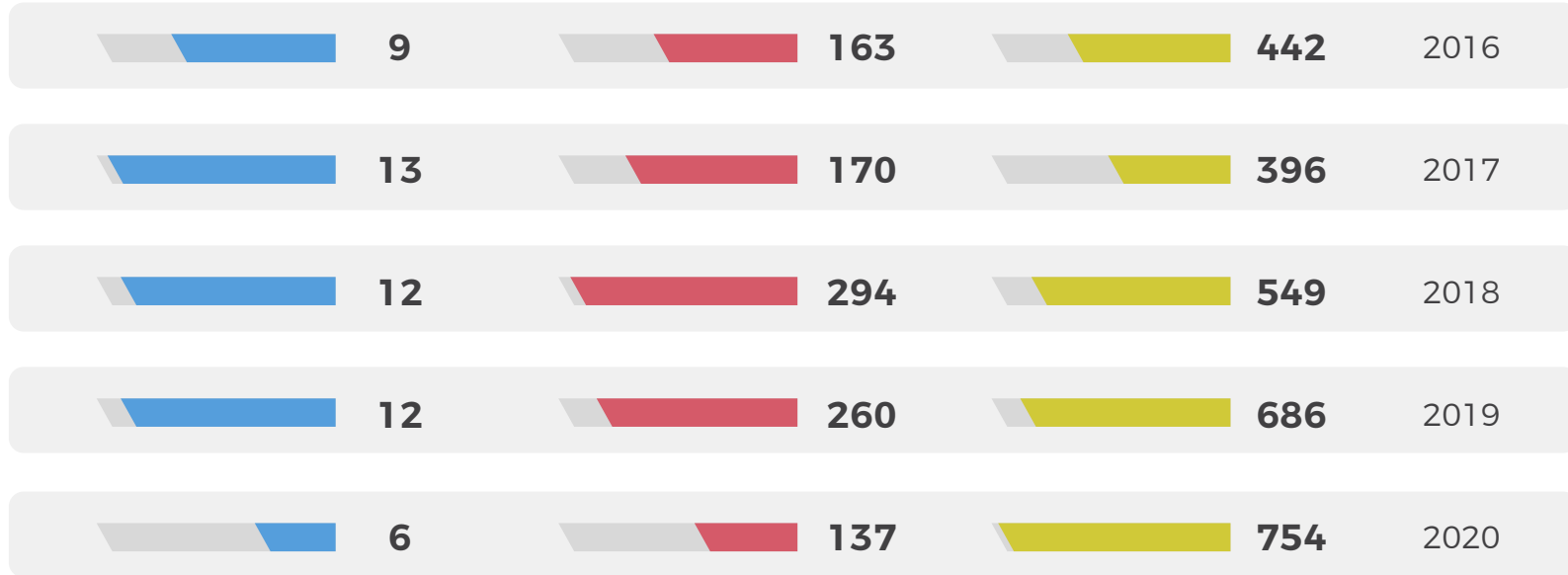
العدد



الحريق

العدد

السنوات



الشكل (11-14): مراكز الإدارة العامة للدفاع المدني حسب المناطق في إمارة عجمان خلال الأعوام 2020-2016



2020	2019	2018	2017	2016	المناطق
1	1	1	1	1	الجرف 1
1	1	1	1	0	الجرف الصناعية 2
1	1	1	1	1	المنامة
1	1	1	1	1	الصناعية 1
1	1	1	1	1	الرميلة 2
5	5	5	5	4	المجموع

الفصل الثاني عشر

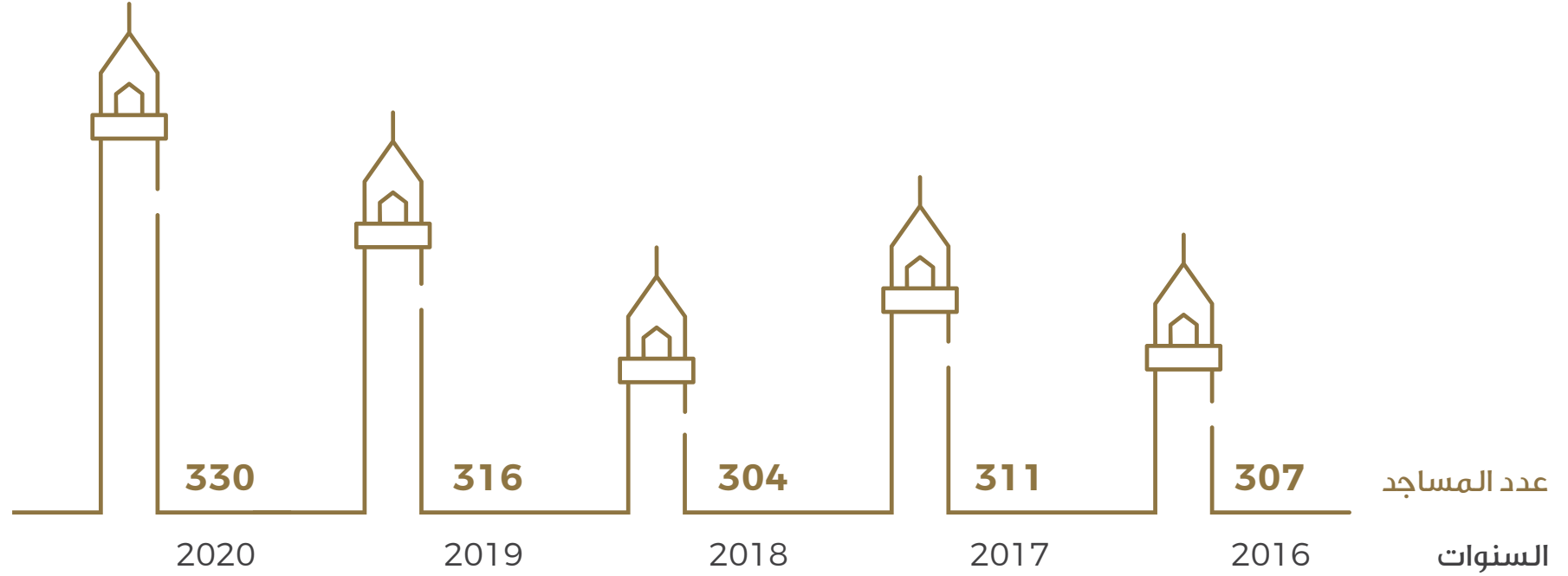
الشؤون الإسلامية والأوقاف



المحتويات

الشكل (1-12): عدد المساجد في إمارة عجمان خلال الأعوام 2016-2020	219
الشكل (2-12): العاملون في المساجد حسب المهنة والجنسية في إمارة عجمان خلال الأعوام 2016-2020	220
الشكل (3-12): عدد المساجد حسب السعة في إمارة عجمان خلال الأعوام 2016-2020	221
الشكل (4-12): المساجد حسب المناطق في إمارة عجمان خلال الأعوام 2018-2020	222
الشكل (5-12): مراكز تحفيظ القرآن حسب المناطق في إمارة عجمان خلال الأعوام 2016-2020	224
الشكل (6-12): عدد الخطباء حسب الجنسية في إمارة عجمان خلال الأعوام 2016-2020	224
الشكل (7-12): عدد المساجد التي تقام بها صلاة الجمعة والجماعة و العيد في إمارة عجمان خلال الأعوام 2016-2020	225
الشكل (8-12): توزيع المساجد المشييدة حسب جهة الإنشاء في إمارة عجمان خلال الأعوام 2016-2020	225
الشكل (9-12): عدد المساجد حسب القطاع في إمارة عجمان خلال الأعوام 2017-2020	226

الشكل (1-12): عدد المساجد في إمارة عجمان خلال الأعوام 2016-2020



الشكل (2-12): العاملون في المساجد حسب المهنة والجنسية في إمارة عجمان خلال الأعوام 2020-2016



الإجمالي	المهنة						السنوات
	مشرف مسجد		مؤذن		إمام		
	العدد	العدد	العدد	العدد	العدد	العدد	
	غير مواطن	مواطن	غير مواطن	مواطن	غير مواطن	مواطن	
313	24	0	50	0	233	6	2016
301	23	0	50	0	223	5	2017
321	33	0	51	2	230	5	2018
321	37	0	49	2	228	5	2019
396	45	0	50	2	292	7	2020

الشكل (12-3): عدد المساجد حسب السعة في إمارة عجمان خلال الأعوام 2016-2020



السعة							
الإجمالي	أكثر من 500	500-400	400-300	300-200	200-100	أقل من 100	السنوات
العدد	العدد	العدد	العدد	العدد	العدد	العدد	
307	84	39	48	57	57	22	2016
311	99	36	41	56	57	22	2017
304	150	35	38	44	34	3	2018
316	155	38	40	44	36	3	2019
330	160	37	43	48	35	7	2020

الشكل (4-12): المساجد حسب المناطق في إمارة عجمان خلال الأعوام 2018-2020



عدد المساجد			المناطق
2020	2019	2018	
1	1	1	الباھية
1	1	1	التلة
29	27	27	الجرف 1، 2
5	5	5	الجرف الصناعية 1، 2
11	11	10	الحليو 1، 2
35	34	33	الحميدية 1، 2
22	21	21	الراشدية 1، 2، 3
14	14	13	الرقايب 1، 2
11	11	10	الرميلة 1، 2، 3
25	24	21	الروضة 1، 2، 3
2	2	2	الزاهية
16	17	17	الصفيا

تابع ... الشكل (12-4): المساجد حسب المناطق في إمارة عجمان خلال الأعوام 2018-2020



عدد المساجد			المناطق
2020	2019	2018	
18	16	16	المنامة
3	3	4	المنتزي 1، 2
12	12	12	المويهات 1، 2، 3
14	14	12	النخيل 1، 2
15	13	13	النعيمية 1، 2، 3
2	2	2	الياسمين
21	21	20	عجمان الصناعية 1، 2
17	17	17	ليوارة 1، 2
11	11	10	مشيرف
44	38	37	مصفوت
1	1	0	الشيخ محمد بن زايد
330	316	304	المجموع

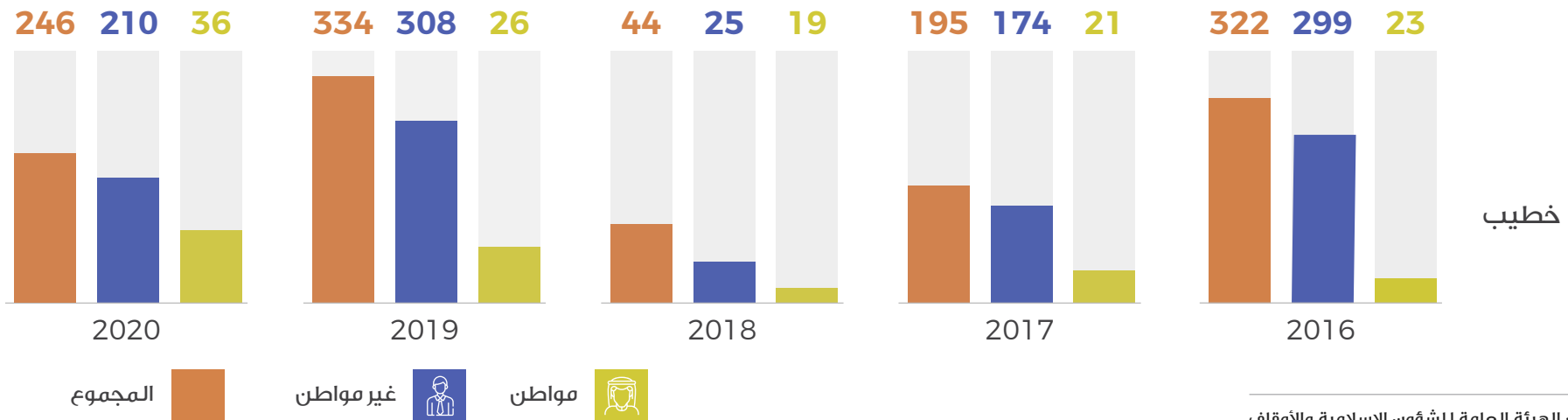
الشكل (5-12): مراكز تحفيظ القرآن حسب المناطق في إمارة عجمان خلال الأعوام 2016-2020



المناطق	الجرف 1	الصفيا	المويهات 2	مصفوت 5	المنامة	الراشدية	المجموع
2016	2	1	1	1	0	0	5
2017	2	1	1	1	0	0	5
2018	2	1	1	1	1	0	6
2019	3	0	1	1	1	1	7
2020	3	0	1	1	1	1	7

المصدر : الهيئة العامة للشؤون الإسلامية والأوقاف

الشكل (6-12): عدد الخطباء حسب الجنسية في إمارة عجمان خلال الأعوام 2016-2020



المصدر : الهيئة العامة للشؤون الإسلامية والأوقاف



الشكل (7-12): *عدد المساجد التي تقام بها صلاة الجمعة والجماعة و العيد في إمارة عجمان خلال الأعوام 2020 - 2016

المناطق	مسجد جمعة	مسجد جماعة	**مصلى العيد	المجموع
	العدد	العدد	العدد	العدد
2016	187	117	9	313
2017	195	116	9	320
2018	197	107	9	313
2019	219	109	9	337
2020	249	72	9	330

* عدد 12 جامع خاص غير مندرج تحت إدارة الهيئة | ** مصلى العيد ثابت لصلاة العيد ولا تقام فيه الصلوات الأخرى
المصدر : الهيئة العامة للشؤون الإسلامية والأوقاف

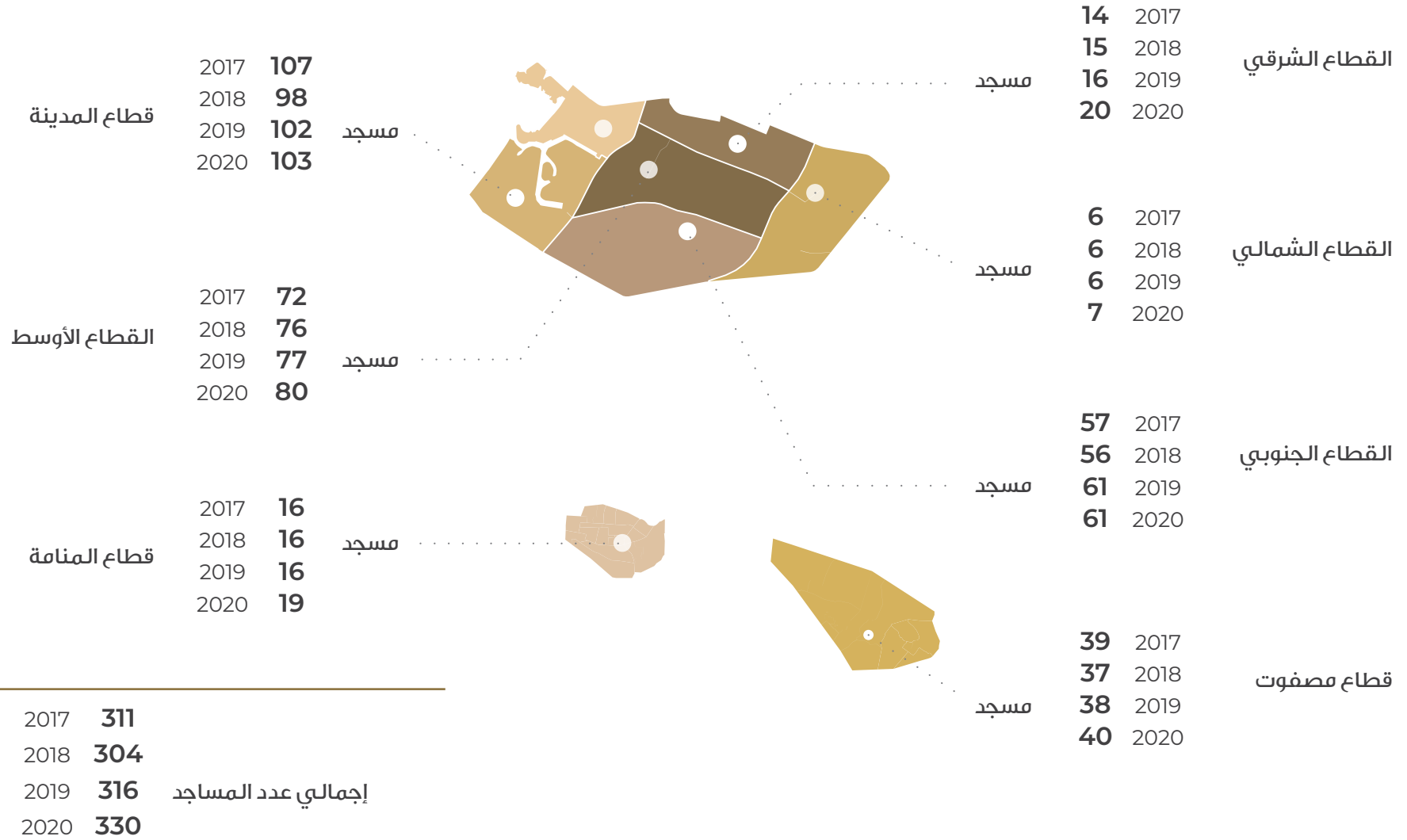


الشكل (8-12): توزيع المساجد المشيدة حسب جهة الإنشاء في إمارة عجمان خلال الأعوام 2016 - 2020

المناطق	مساجد حكومية	مساجد حكومة محلية	أهالي	أخرى	المجموع
	العدد	العدد	العدد	العدد	العدد
2016	7	26	270	4	307
2017	17	14	278	2	311
2018	9	2	291	2	304
2019	9	2	303	2	316
2020	12	0	316	2	330

المصدر : الهيئة العامة للشؤون الإسلامية والأوقاف

الشكل (9-12): عدد المساجد حسب القطاع في إمارة عجمان خلال الأعوام 2017-2020



الفصل الثالث عشر

السياحة



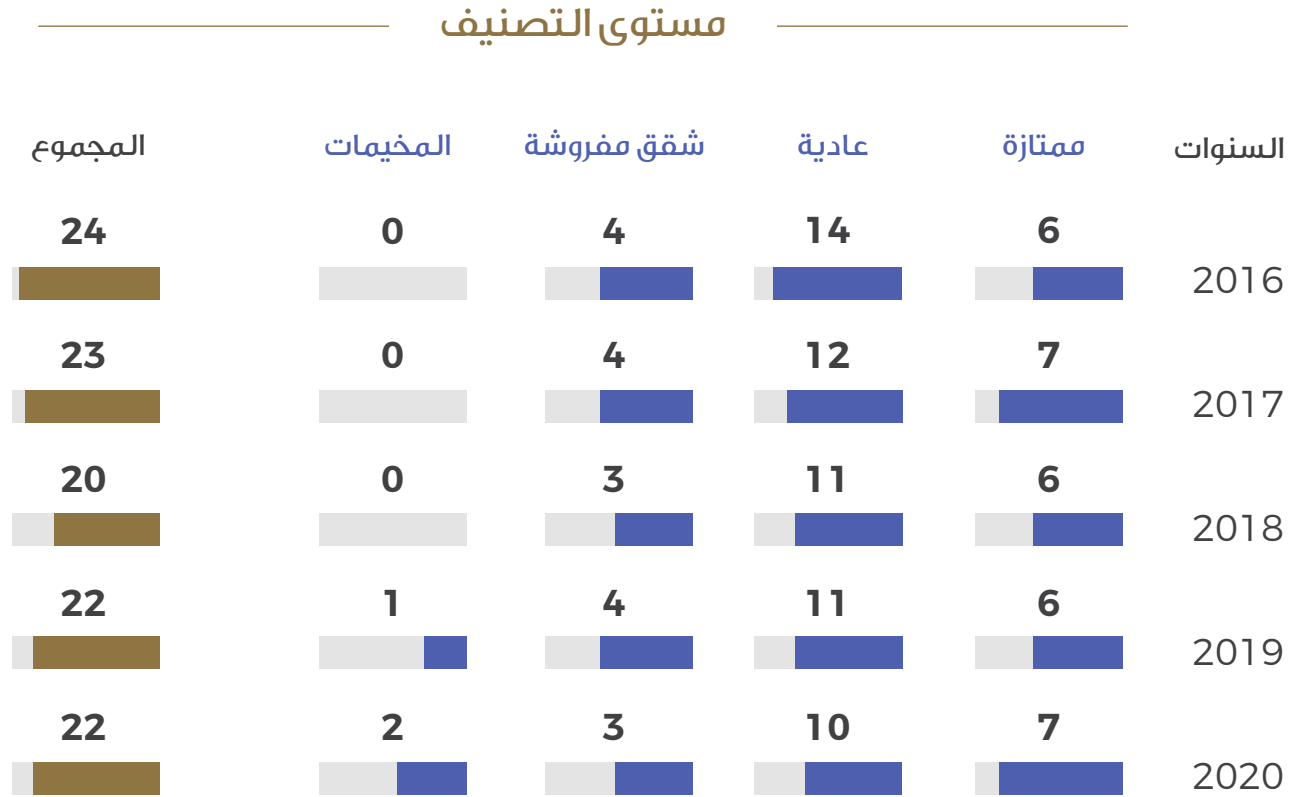
المحتويات

الشكل (1-13): الفنادق حسب مستوى التصنيف في إمارة عجمان خلال الأعوام 2016 - 2020	229
الشكل (2-13): الشقق الفندقية في إمارة عجمان حسب مستوى التصنيف خلال الأعوام 2016 - 2020	230
الشكل (3-13): عدد المنشآت الفندقية والأسرة والغرف في إمارة عجمان خلال الأعوام 2016 - 2020	231
الشكل (4-13): نسبة الاشغال بالفنادق والشقق الفندقية في إمارة عجمان خلال الأعوام 2016 - 2020	232
الشكل (5-13): عدد النزلاء في الفنادق والشقق الفندقية مصنفة حسب الاشهر بإمارة عجمان خلال الأعوام 2016 - 2020	233
الشكل (6-13): عدد زوار متحف عجمان خلال الأعوام 2016 - 2020	235

الشكل (1-13): *الفنادق حسب مستوى التصنيف في إمارة عجمان خلال الأعوام 2016 - 2020

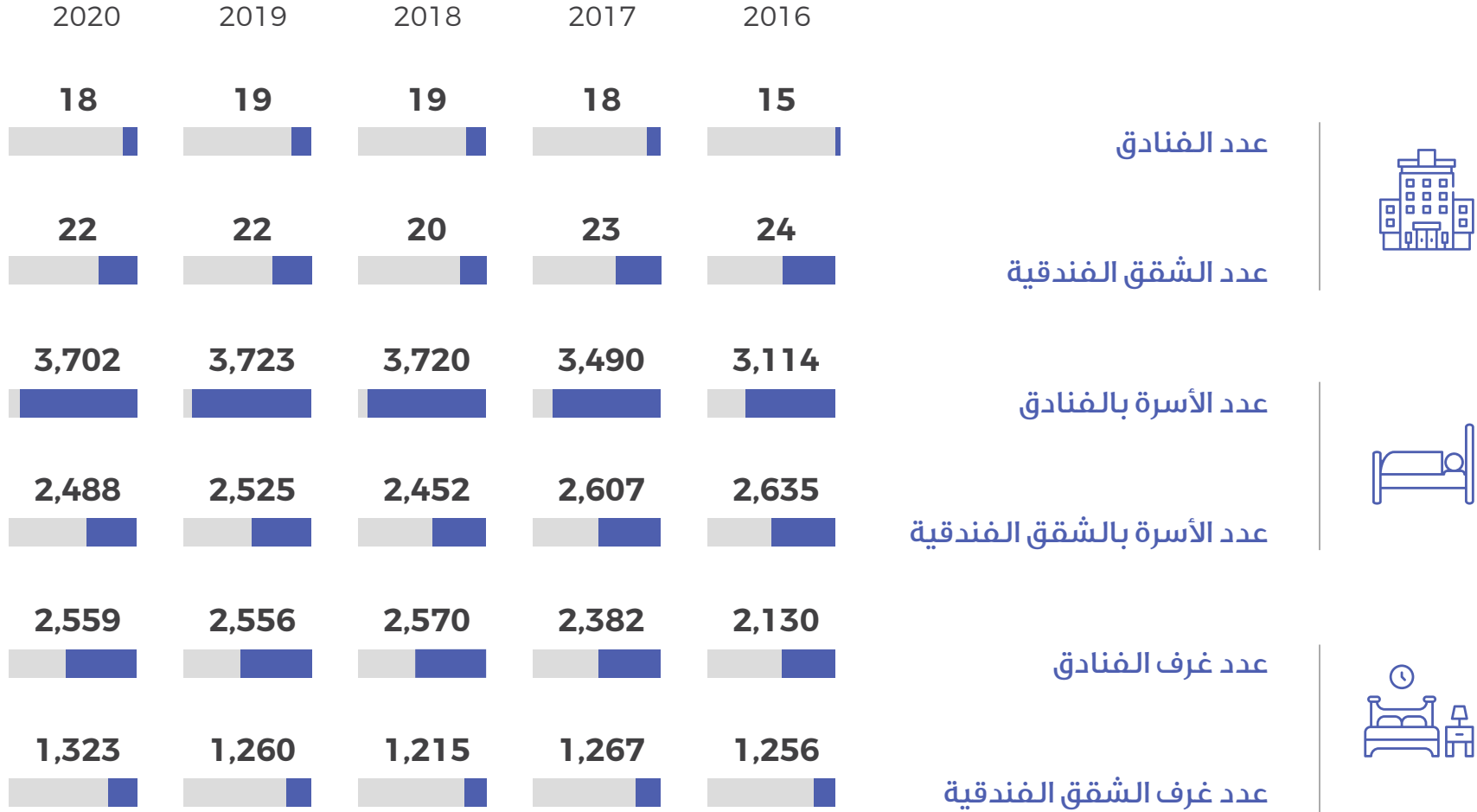


الشكل (2-13):*الشقق الفندقية في إمارة عجمان حسب مستوى التصنيف خلال الأعوام 2016 - 2020

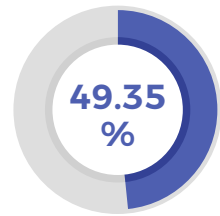


*تم تغيير بيانات الأعوام 2016-2019 بناءً على آخر تحديث من الجهة المصدر: دائرة التنمية السياحية

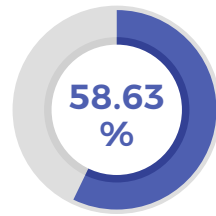
الشكل (13-3): *عدد المنشآت الفندقية والأسرة والغرف في إمارة عجمان خلال الأعوام 2016-2020



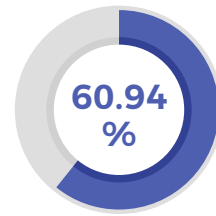
الشكل (13-4): *نسبة الاشغال بالفنادق والشقق الفندقية في إمارة عجمان خلال الأعوام 2016-2020



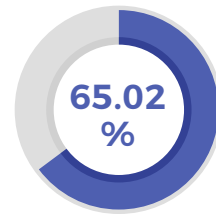
2020



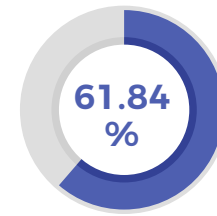
2019



2018



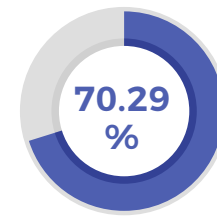
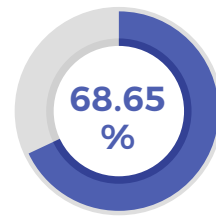
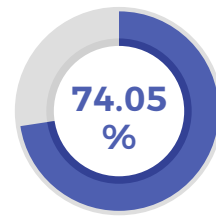
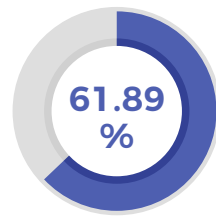
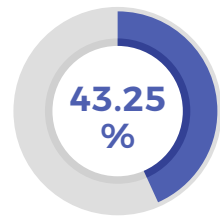
2017



2016



نسبة الإشغال في
الغرف الفندقية

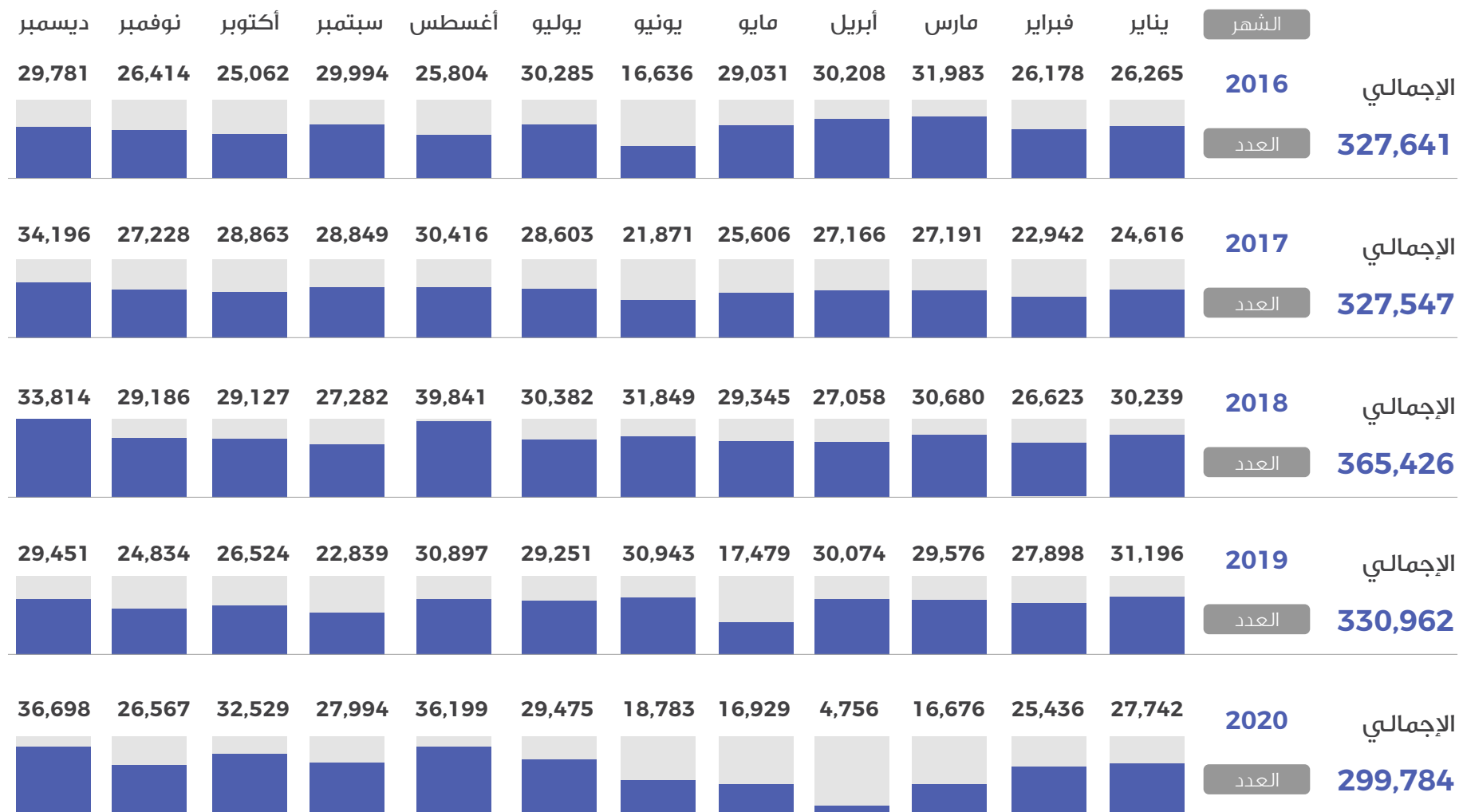


نسبة الإشغال في
الشقق الفندقية

الشكل (5-13): *عدد النزلاء في الفنادق والشقق الفندقية مصنفة حسب الأشهر بإمارة عجمان خلال الأعوام 2020-2016



عدد النزلاء في الفنادق

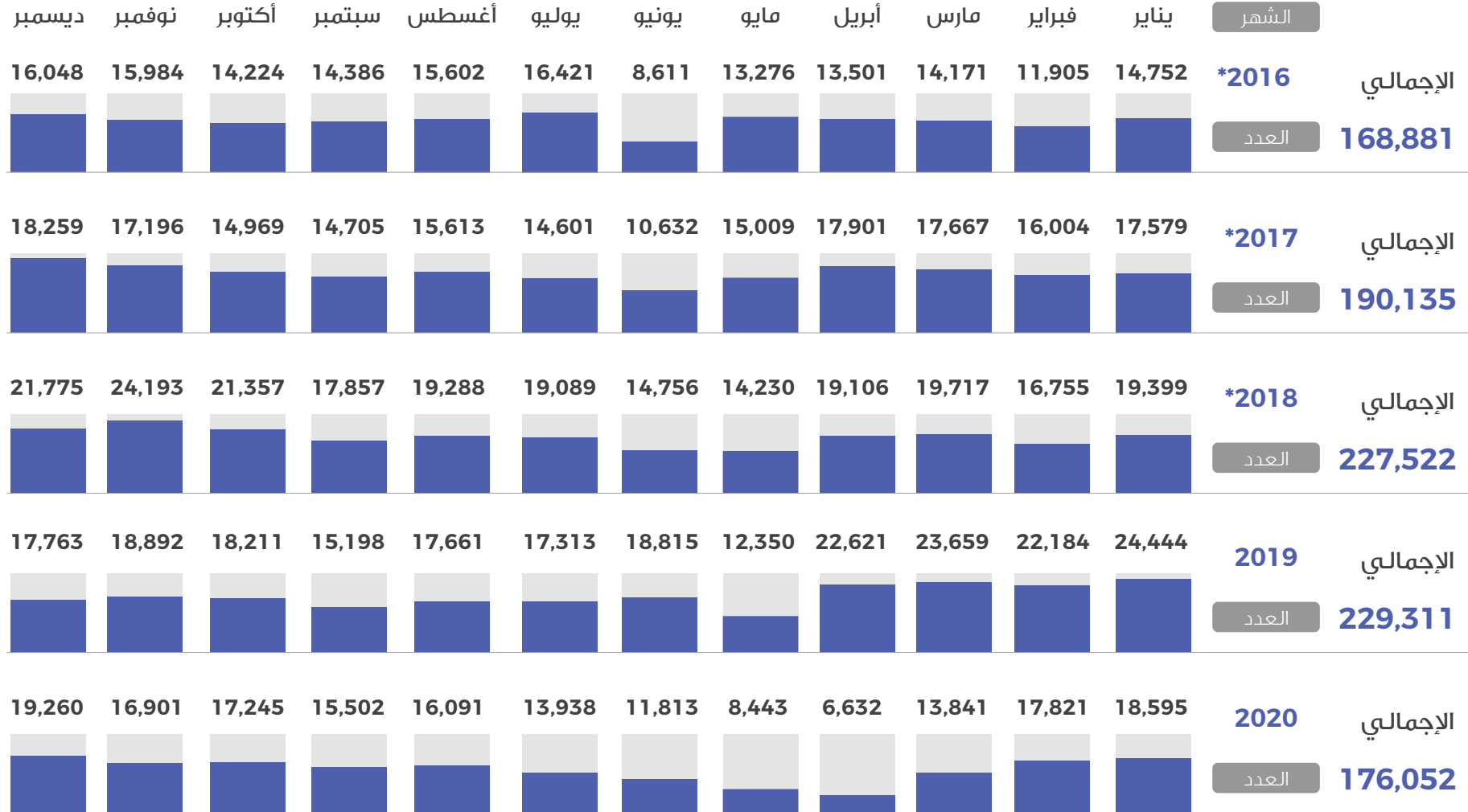


*تم تغيير بيانات الأعوام 2019-2016 بناءً على آخر تحديث من الجهة المصدر: دائرة التنمية السياحية

تابع... الشكل (13-5): عدد النزلاء في الفنادق والشقق الفندقية مصنفة حسب الأشهر بإمارة عجمان خلال الأعوام 2016-2020

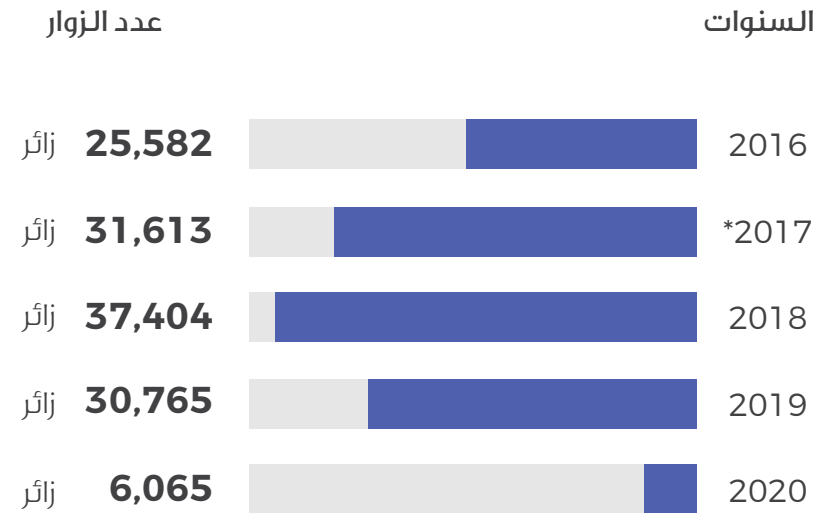


عدد النزلاء في الشقق الفندقية



*تم تغيير البيانات بناءً على آخر تحديث من الجهة المصدر: دائرة التنمية السياحية

الشكل (6-13): عدد زوار متحف عجمان خلال الأعوام 2016-2020



الفصل الرابع عشر

الحسابات القومية



المحتويات

239 الشكل (1-14): الناتج المحلي الإجمالي بالأسعار الجارية لإمارة عجمان خلال الأعوام 2016 - 2020

240 الشكل (2-14): الناتج المحلي الإجمالي بالأسعار الثابتة لإمارة عجمان خلال الأعوام 2016 - 2020



الشكل (1-14): **الناتج المحلي الإجمالي بالأسعار الجارية لإمارة عجمان خلال الأعوام 2016-2020

النشاط الاقتصادي	2020	2019	2018	2017	2016
الزراعة والحراثة وصيد الأسماك	233	257	240	232	222
التعدين واستغلال المحاجر	66	76	83	78	74
الصناعة التحويلية	5,807	6,169	6,174	5,793	5,569
إمدادات الكهرباء والغاز والبخار وتكييف الهواء	1,118	1,132	1,123	1,082	1,048
التشييد	5,823	6,580	6,227	5,943	5,791
تجارة الجملة والتجزئة؛ إصلاح المركبات ذات المحركات والدراجات النارية	5,046	6,167	6,099	6,001	5,889
النقل والتخزين	430	498	493	471	455
أنشطة خدمات الإقامة والطعام	928	1,064	1,044	985	959
المعلومات والاتصالات	532	595	590	544	520
الأنشطة المالية وأنشطة التأمين	1,078	1,171	1,162	1,134	1,088
الأنشطة العقارية	3,574	3,904	3,710	3,567	3,441
الأنشطة المهنية والعلمية والتقنية	404	474	421	417	408
أنشطة الخدمات الإدارية وخدمات الدعم	1,106	1,242	1,240	1,210	1,158
الإدارة العامة والدفاع؛ والضمان الاجتماعي الإلزامي	1,151	1,163	1,154	1,060	1,008
التعليم	863	868	882	824	791
الأنشطة في مجال صحة الإنسان والعمل الاجتماعي	714	792	785	769	749
الفنون والترفيه والتسلية	113	129	128	126	122
أنشطة الخدمات الأخرى	238	276	263	265	256
أنشطة الأسر المعيشية التي تستخدم أفراداً؛ وأنشطة الأسر المعيشية في إنتاج سلع وخدمات غير مميزة لاستعمالها الخاص	303	316	310	289	282
*الناتج المحلي الإجمالي	29,526	32,872	32,128	30,790	29,828

(القيمة: المليون درهم)

*المجاميع قد لا تتطابق بسبب التقريب
**تم احتساب الناتج المحلي الإجمالي للأسعار الجارية والثابتة من قبل مركز عجمان للإحصاء والتنافسية
المصدر: مركز عجمان للإحصاء والتنافسية

الشكل (14-2): **الناتج المحلي الإجمالي بالأسعار الثابتة لإمارة عجمان خلال الأعوام 2016-2020



النشاط الاقتصادي	2020	2019	2018	2017	2016
الزراعة والحراة وصيد الأسماك	218	234	216	202	201
التعدين واستغلال المحاجر	69	72	80	76	72
الصناعة التحويلية	5,426	5,717	5,577	5,513	5,392
إمدادات الكهرباء والغاز والبخار وتكييف الهواء	804	817	811	819	910
التشييد	5,792	6,257	5,980	5,778	5,665
تجارة الجملة والتجزئة؛ إصلاح المركبات ذات المحركات والدراجات النارية	5,422	5,967	5,903	5,794	5,728
النقل والتخزين	419	466	463	445	421
أنشطة خدمات الإقامة والطعام	993	1,118	1,051	955	865
المعلومات والاتصالات	523	565	582	532	506
الأنشطة المالية وأنشطة التأمين	983	1,031	1,046	1,034	995
الأنشطة العقارية	3,631	3,878	3,558	3,236	3,043
الأنشطة المهنية والعلمية والتقنية	365	394	350	354	351
أنشطة الخدمات الإدارية وخدمات الدعم	990	1,022	1,018	1,015	985
الإدارة العامة والدفاع؛ والضمان الاجتماعي الإلزامي	833	859	858	831	882
التعليم	545	579	593	574	563
الأنشطة في مجال صحة الإنسان والعمل الاجتماعي	704	724	717	703	696
الفنون والترفيه والتسلية	109	116	115	116	112
أنشطة الخدمات الأخرى	229	248	237	244	236
أنشطة الأسر المعيشية التي تستخدم أفراداً؛ وأنشطة الأسر المعيشية في إنتاج سلع وخدمات غير مميّزة لاستعمالها الخاص	270	279	272	260	256
*الناتج المحلي الإجمالي	28,325	30,344	29,427	28,480	27,878

(القيمة: المليون درهم)

الفصل الخامس عشر

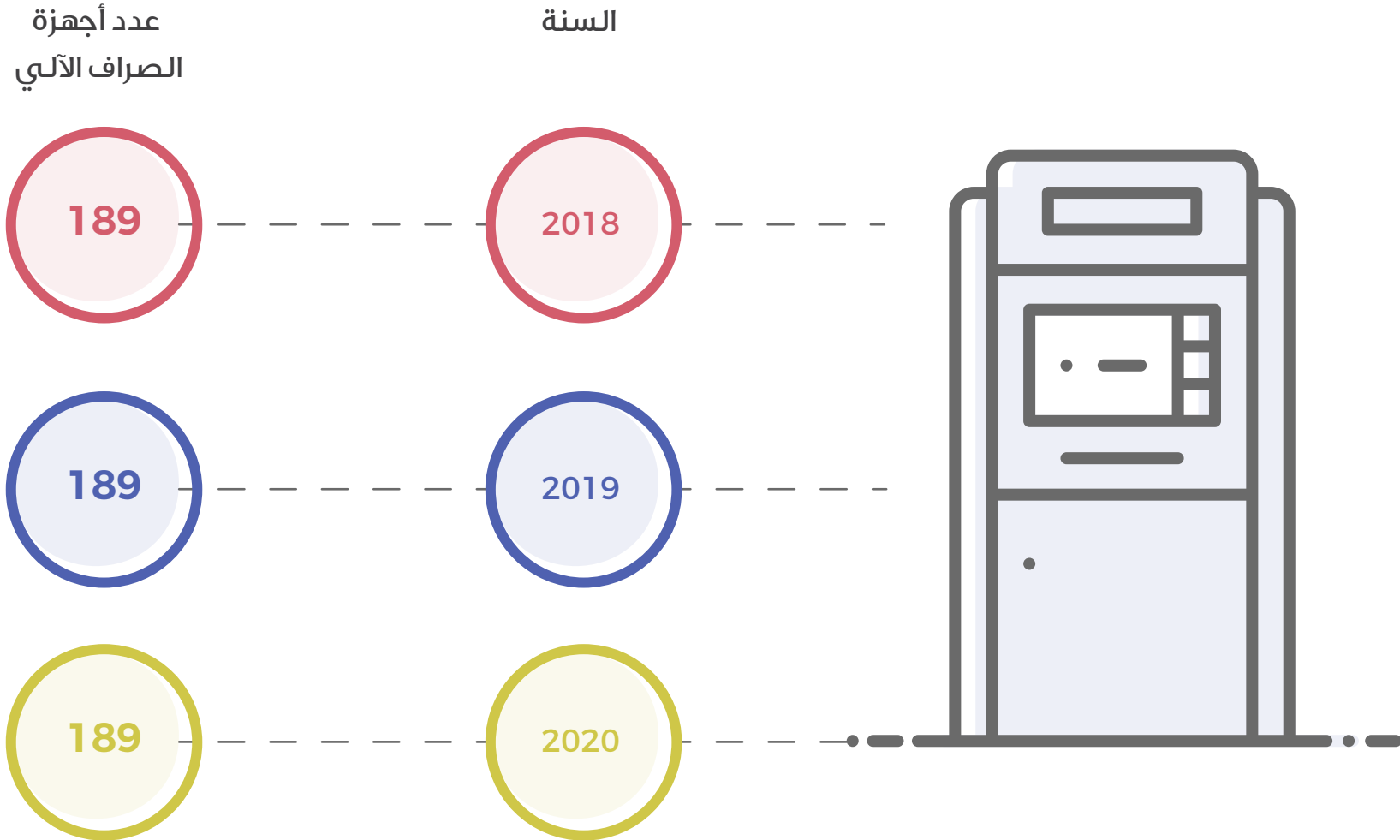
البنوك ومحلات الصرافة



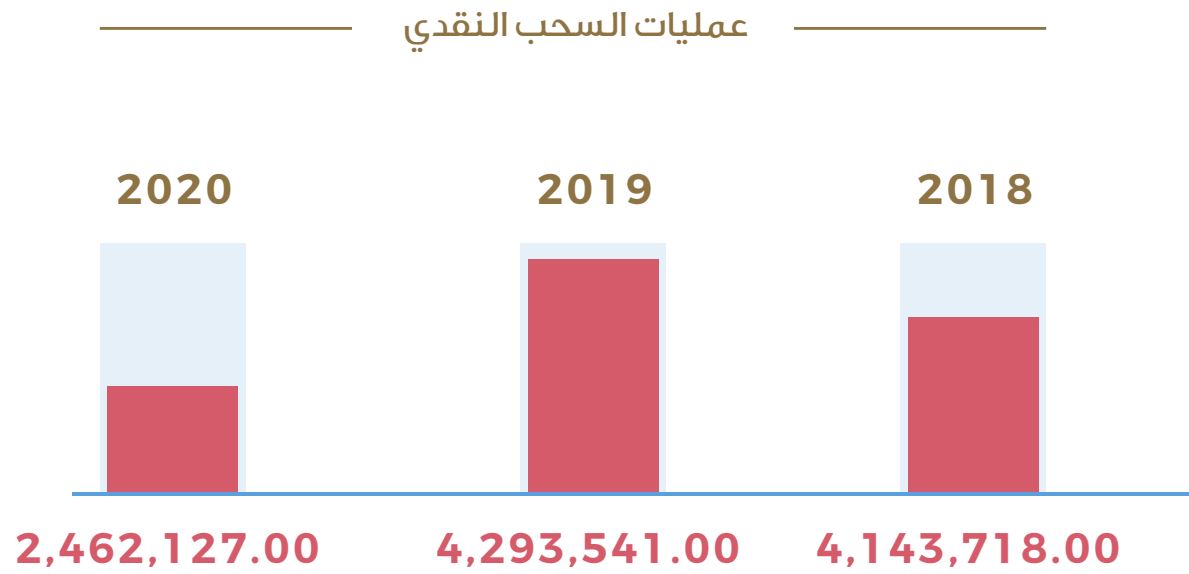
المحتويات

الشكل (1-15): إجمالي أجهزة الصراف الآلي للبنوك في إمارة عجمان خلال الأعوام 2018-2020	243
الشكل (2-15): إجمالي عمليات السحب النقدي من أجهزة الصراف الآلي للبنوك في إمارة عجمان خلال الأعوام 2018-2020	244

الشكل (1-15): إجمالي أجهزة الصراف الآلي للبنوك في إمارة عجمان خلال الأعوام 2018-2020



الشكل (2-15): إجمالي عمليات السحب النقدي من أجهزة الصراف الآلي للبنوك في إمارة عجمان
خلال الأعوام 2018-2020



الفصل السادس عشر

المؤسسات ذات النفع العام



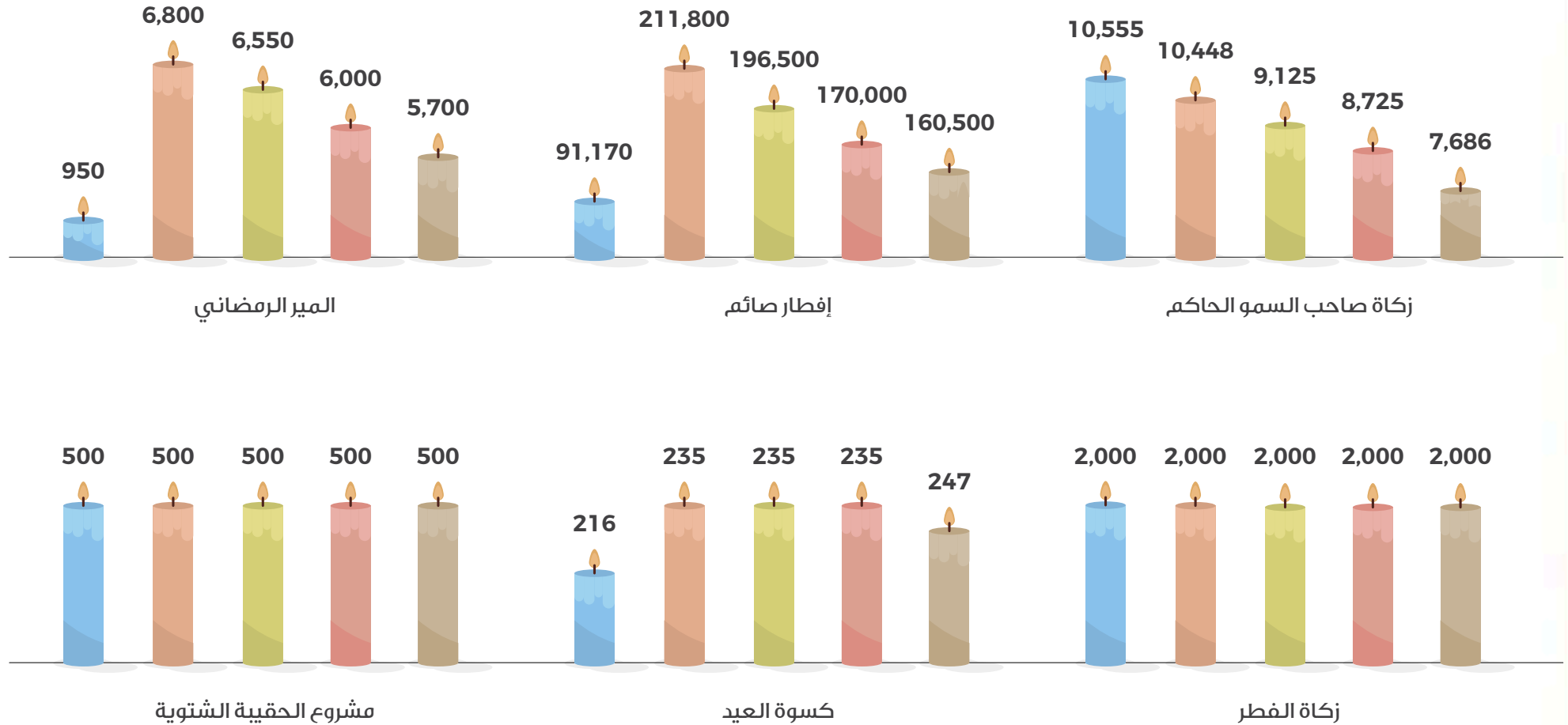
المحتويات

الشكل (1-16): المستفيدون من مشاريع ومبادرات مؤسسة حميد بن راشد النعيمي الخيرية خلال الأعوام 2016 - 2020	247
الشكل (2-16): المستفيدون من مساعدات مؤسسة حميد بن راشد النعيمي الخيرية خلال الأعوام 2016 - 2020	250
الشكل (3-16): تأهيل اصحاب الهمم حسب النوع لإمارة عجمان خلال عامي 2019-2020	253
الشكل (4-16): المستفيدين بحسب نوع المساعدة من جمعية دار البر فرع عجمان خلال الأعوام 2016 - 2020	254
الشكل (5-16): برامج ومشاريع جمعية دار البر فرع عجمان خلال الأعوام 2016 - 2020	255
الشكل (6-16): الأسر المتقدمة والمستفيدة حسب نوع المساعدة من جمعية دار البر فرع عجمان لعام 2016 - 2020	256
الشكل (7-16): أنشطة وفعاليات جمعية دار البر فرع عجمان خلال الأعوام 2016 - 2020	261
الشكل (8-16): المساعدات الاجتماعية لوزارة تنمية المجتمع حسب الأشهر بإمارة عجمان خلال الأعوام 2017 - 2020	262
الشكل (9-16): عدد بطاقات المساعدات الاجتماعية حسب الأشهر في إمارة عجمان خلال الأعوام 2017 - 2020	263
الشكل (10-16): المساعدات الاجتماعية التي تم صرفها حسب الأشهر في إمارة عجمان خلال عام 2020	264

الشكل (1-16): *المستفيدون من مشاريع ومبادرات مؤسسة حميد بن راشد النعيمي الخيرية خلال الأعوام 2020-2016



المستفيدون



2020

2019

2018

2017

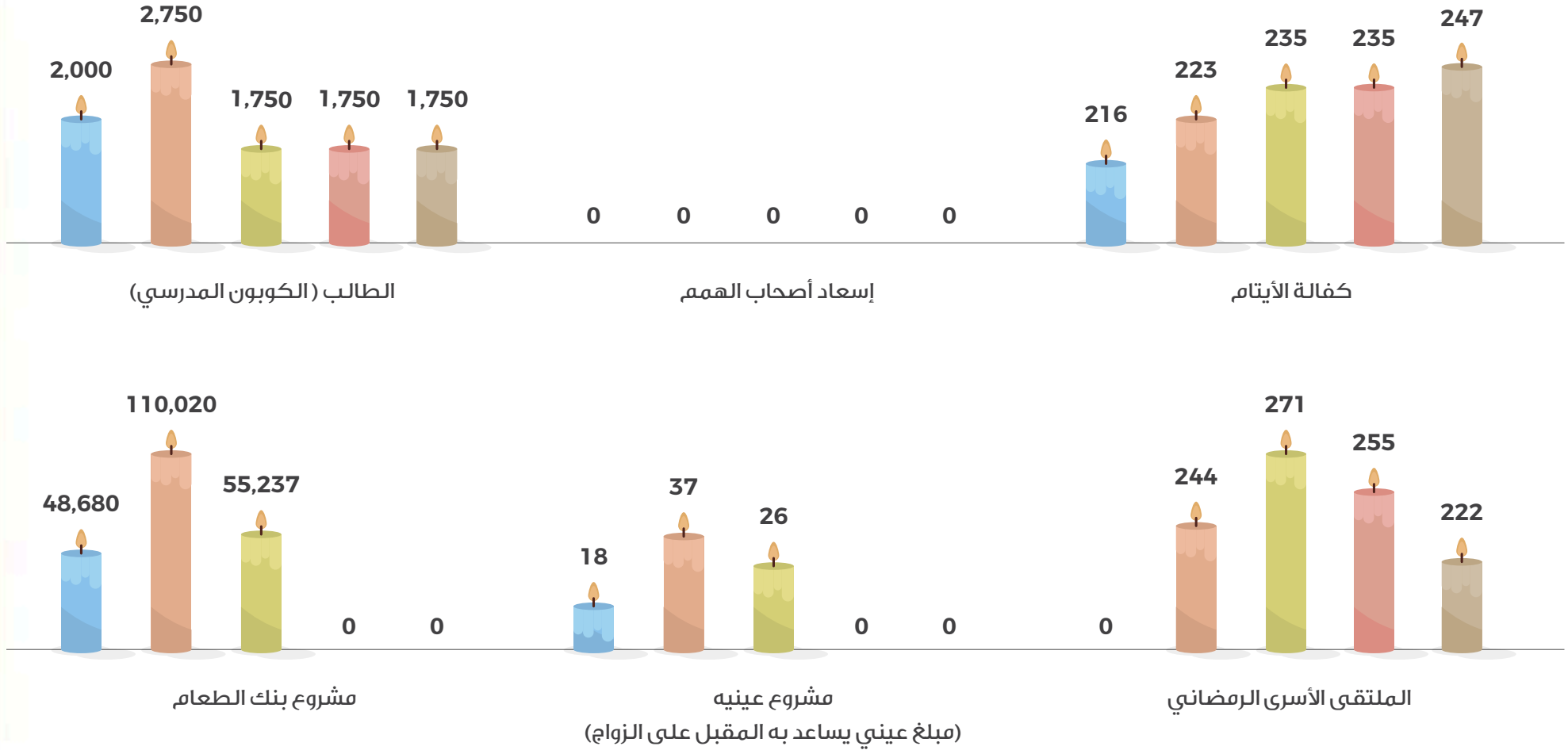
2016

*تم تغيير بيانات الأعوام 2019-2016 بناءً على آخر تحديث من الجهة المصدر: مؤسسة حميد بن راشد النعيمي الخيرية

تابع ... الشكل (1-16): *المستفيدون من مشاريع ومبادرات مؤسسة حميد بن راشد النعيمي الخيرية خلال عام 2020-2016



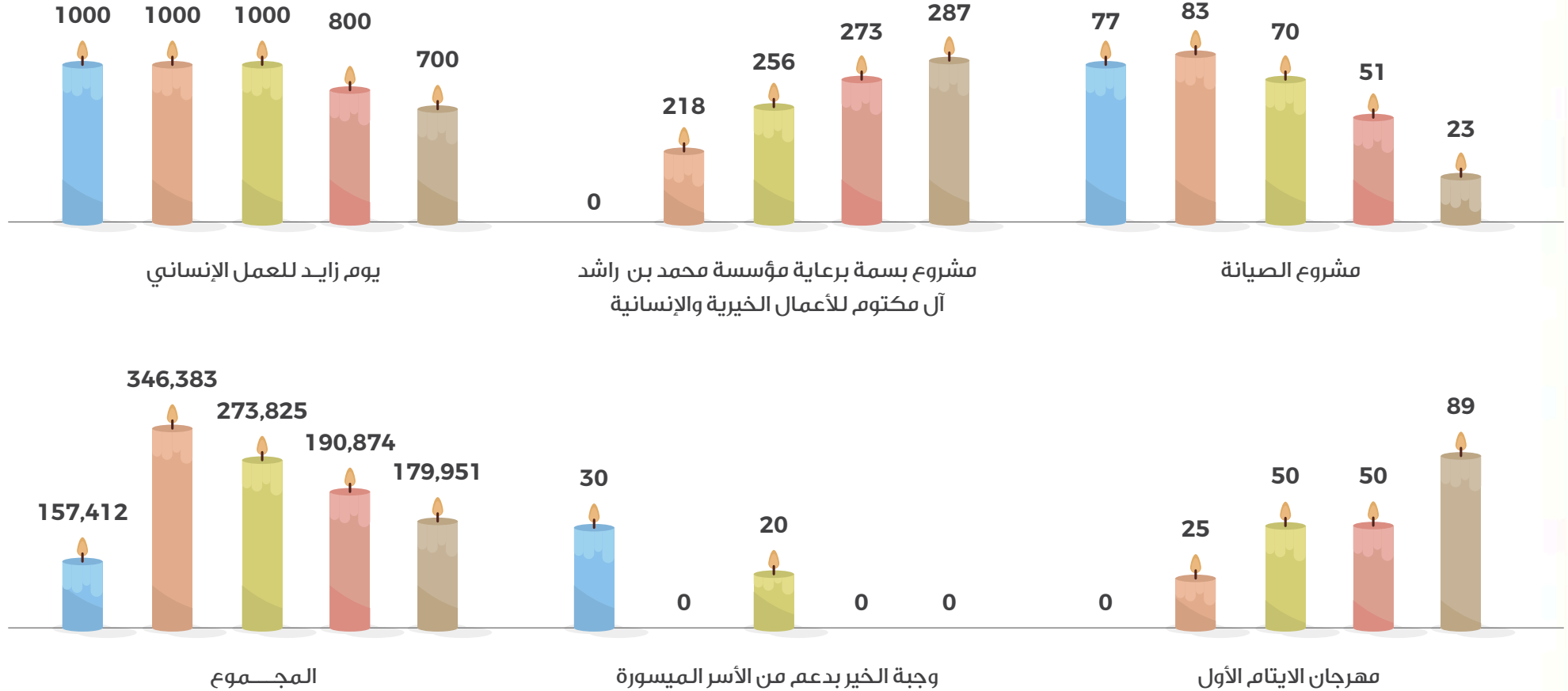
المستفيدون



تابع... الشكل (1-16): *المستفيدون من مشاريع ومبادرات مؤسسة حميد بن راشد النعيمي الخيرية خلال عام 2020-2016



المستفيدون



2020

2019

2018

2017

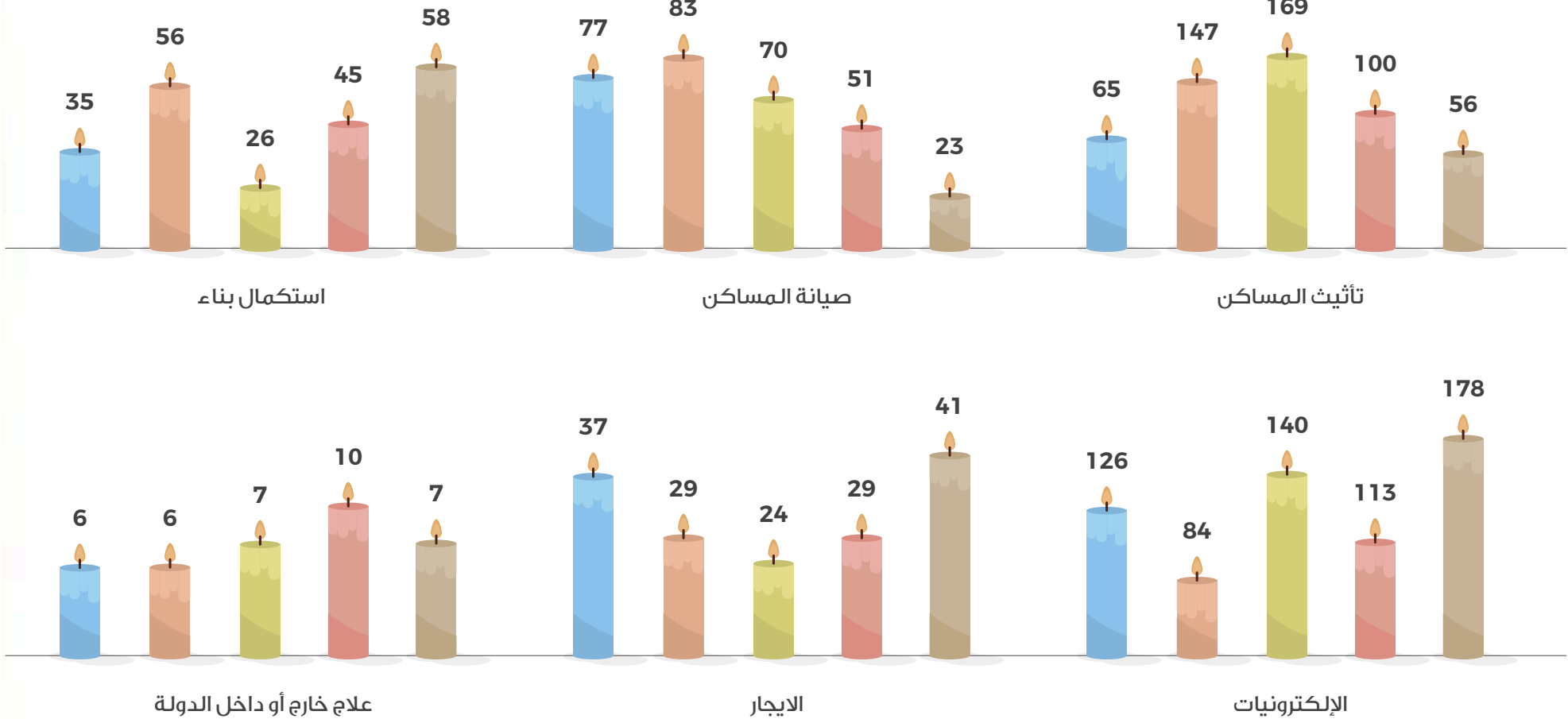
2016

*تم تغيير بيانات الأعوام 2019-2016 بناءً على آخر تحديث من الجهة المصدر: مؤسسة حميد بن راشد النعيمي الخيرية

الشكل (2-16): *المستفيدون من مساعدات مؤسسة حميد بن راشد النعيمي الخيرية خلال الأعوام 2020-2016



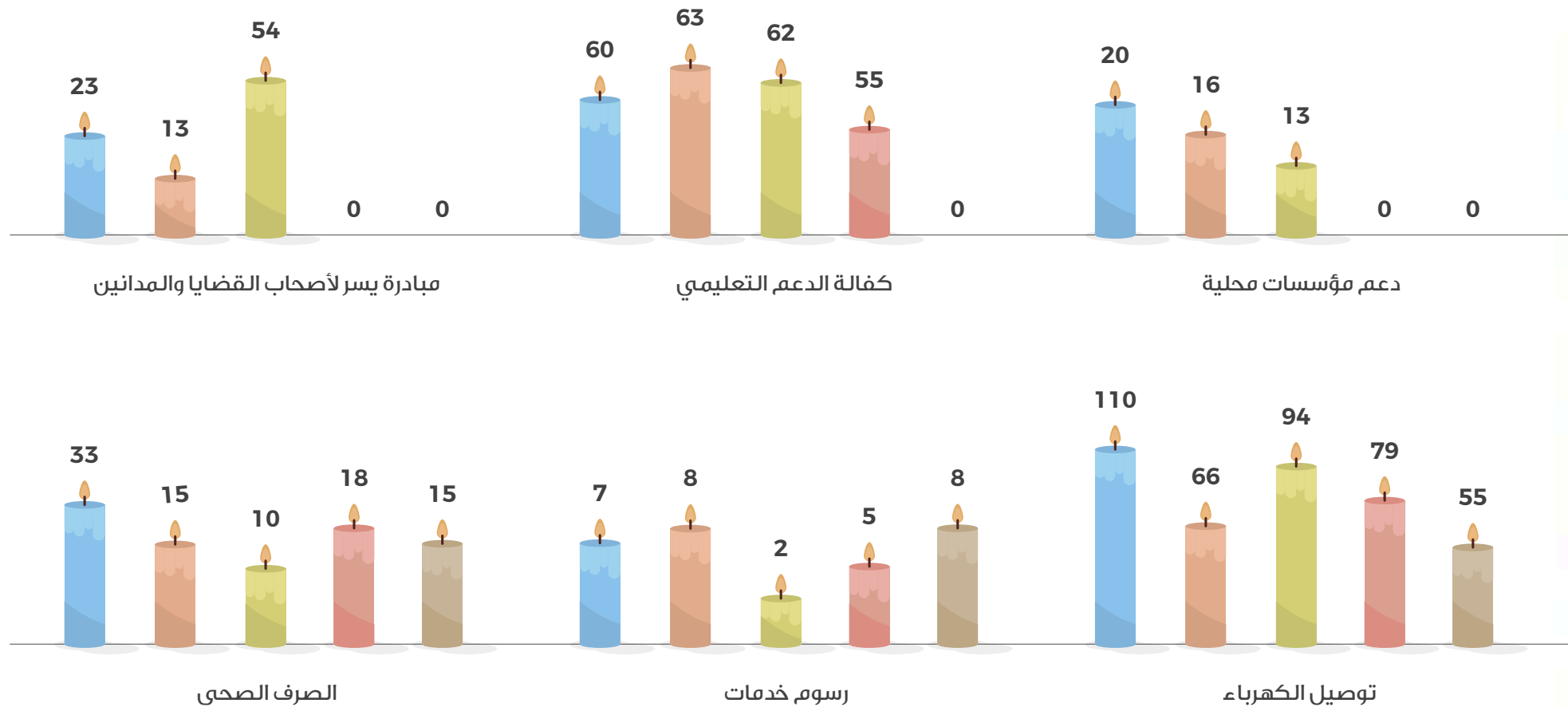
المستفيدون



تابع... الشكل (2-16): *المستفيدون من مساعدات مؤسسة حميد بن راشد النعيمي الخيرية خلال الأعوام 2020-2016



المستفيدون



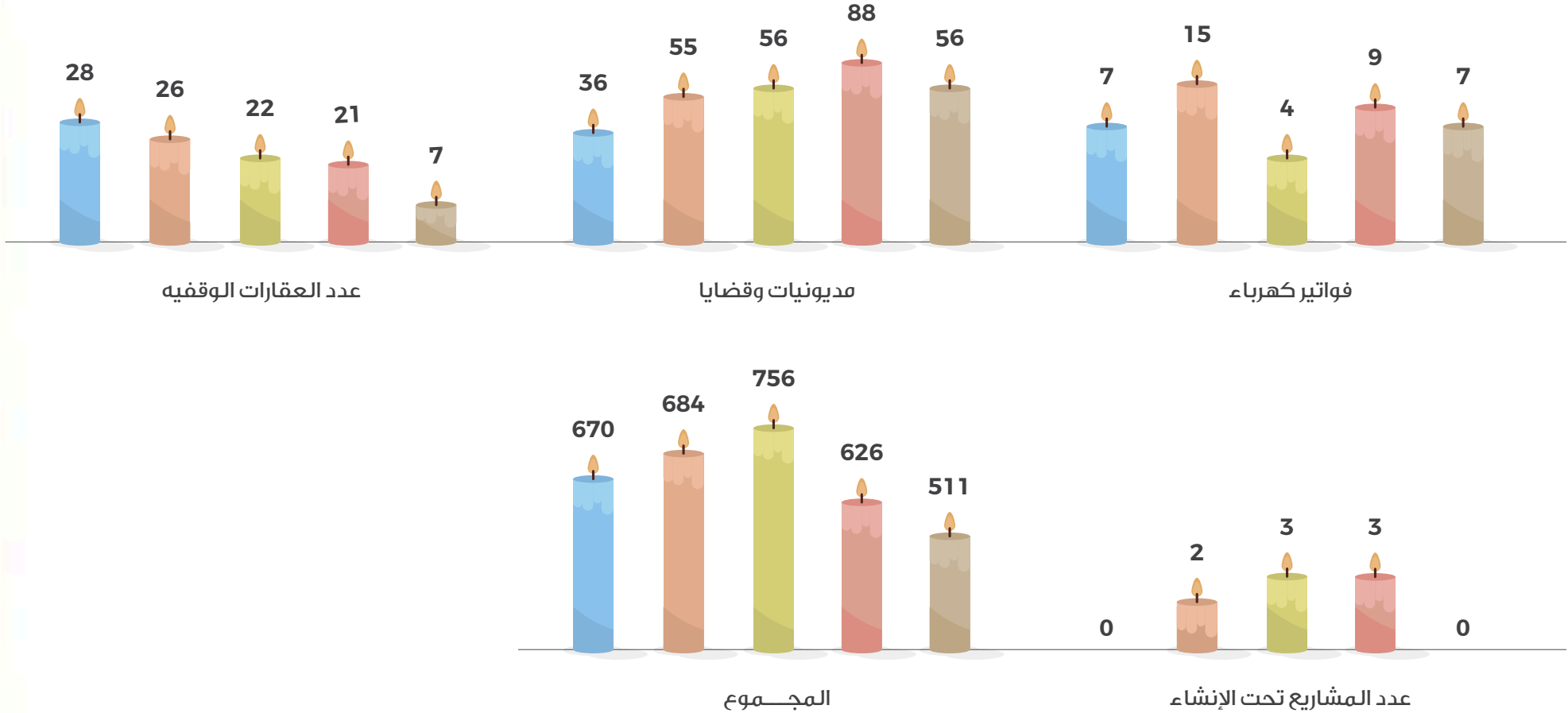
2020 2019 2018 2017 2016

*تم تغيير بيانات الأعوام 2019-2016 بناءً على آخر تحديث من الجهة المصدر: مؤسسة حميد بن راشد النعيمي الخيرية

تابع ... الشكل (2-16): *المستفيدون من مساعدات مؤسسة حميد بن راشد النعيمي الخيرية خلال الأعوام 2020-2016



المستفيدون

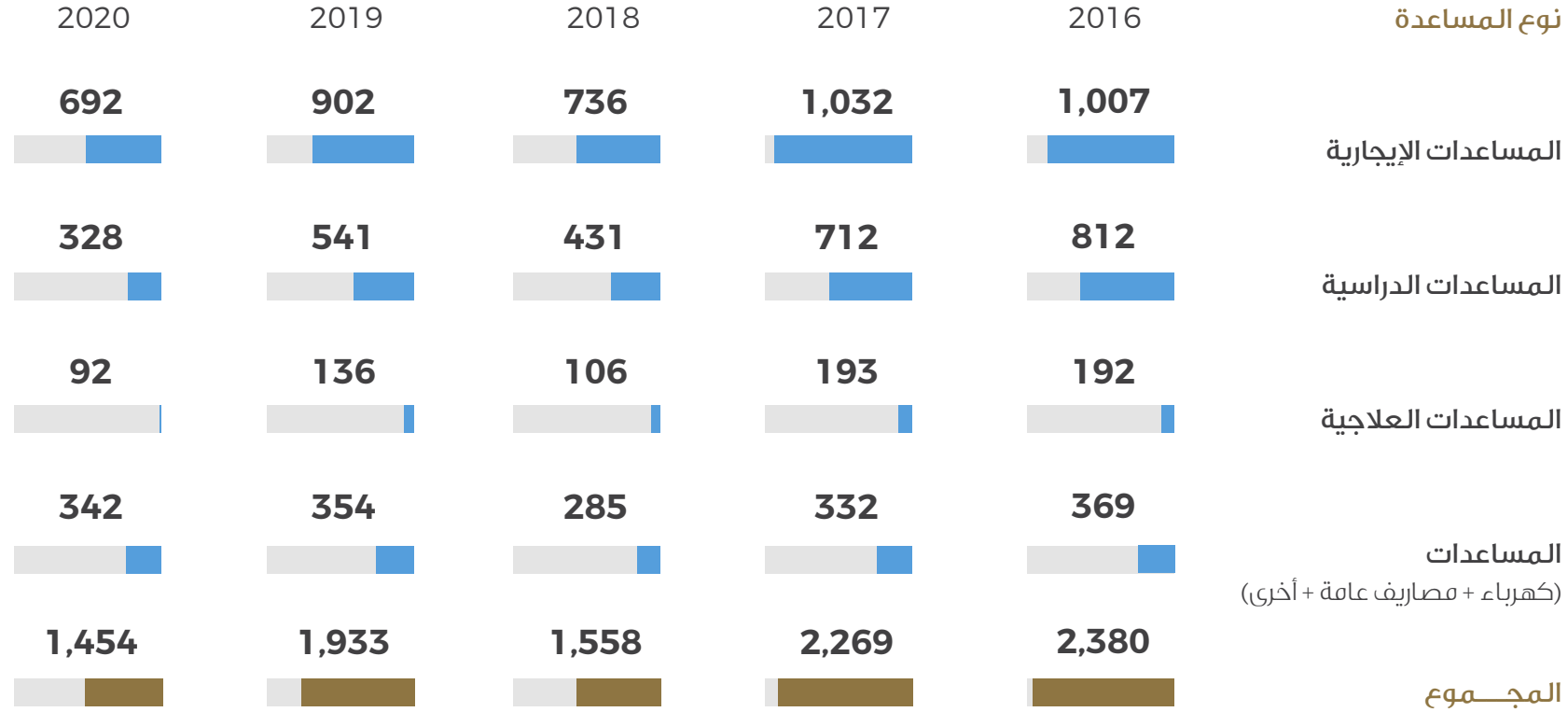


الشكل (3-16): تأهيل اصحاب الهمم حسب النوع لإمارة عجمان خلال عامي 2019-2020



المجموع	الإعاقة		إناث ♀	ذكور ♂		
	داون	ذهنية				
84	34	50	15	19	تأخر نمائي	2019
	3	3	2	1	متعددة	
	3	3	2	1	المجموع	
77	26	51	10	16	تأخر نمائي	2020
	1	1	1	0	متعددة	
	1	1	1	0	المجموع	

الشكل (4-16): المستفيدين بحسب نوع المساعدة من جمعية دار البر فرع عجمان خلال الأعوام 2020-2016



الشكل (5-16): برامج ومشاريع جمعية دار البر فرع عجمان خلال الأعوام 2016-2020



2020	2019*	2018	2017	2016*	نوع المساعدة
4,667,665	7,972,196	8,052,732	5,300,906	8,301,142	بناء المساجد خارج الدولة
2,424,737	3,538,637	2,949,928	3,237,522	2,134,371	مشاريع المياه خارج الدولة
768,793	850,803	506,736	266,877	746,762	مشاريع الوقف الخيري خارج الدولة
113,168	147,616	56,371	143,418	320,303	مشاريع الأسر المنتجة خارج الدولة
432,000	435,360	544,065	684,000	717,000	مشروع إفطار الصائم
345,000	276,000	225,000	225,000	225,000	مشروع زكاة الفطر
12,318	70,000	91,500	91,500	105,000	كسوة العيد
560,000	132,600	220,000	220,000	200,000	مشروع الأضاحي
202,877	113,568	7,000	7,000	3,915	مشروع الصيف
9,526,558	13,536,780	12,653,332	10,176,223	12,753,493	المجموع

*تم تغيير البيانات بناءً على آخر تحديث من الجهة المصدر: جمعية دار البر

الشكل (6-16): الأسر المتقدمة والمستفيدة حسب نوع المساعدة من جمعية دار البر فرع عجمان لعام
خلال الأعوام 2016-2020



2016

عدد الأسر المستفيدة
(المقبولة)

عدد الأسر المتقدمة
(غير المقبولة)

أسر غير
مواطنة



أسر
مواطنة



أسر غير
مواطنة



أسر
مواطنة



1,498

70

239

0

1,131

0

0

0

500

0

1,600

0

4,968

70

70

0

0

0

0

0

70

7

0

0

0

0

0

7

نوع المساعدة

المساعدات الإنسانية

المساعدات الطبية

طلاب علم

دعم مؤسسات

المير الرمضاني

الأصاحبي

المجموع

تابع... الشكل (16-6): الأسر المتقدمة والمستفيدة حسب نوع المساعدة من جمعية دار البر
 فرع عجمان لعام خلال الأعوام 2016-2020



2017

عدد الأسر المستفيدة
(المقبولة)

عدد الأسر المتقدمة
(غير المقبولة)

أسر غير
مواطنة

أسر
مواطنة

أسر غير
مواطنة

أسر
مواطنة

1,607

65

98

0

704

6

0

0

500

0

800

0

3,709

71

76

10

0

0

0

0

0

0

0

0

0

0

76

10

نوع المساعدة

المساعدات الإنسانية

المساعدات الطبية

طلاب علم

دعم مؤسسات

المير الرمضاني

الأضاحي

المجموع

تابع ... الشكل (6-16): الأسر المتقدمة والمستفيدة حسب نوع المساعدة من جمعية دار البر
 فرع عجمان لعام خلال الأعوام 2016 - 2020



2018

عدد الأسر المستفيدة
 (المقبولة)

عدد الأسر المتقدمة
 (غير المقبولة)

أسر غير
 مواطنة



أسر
 مواطنة



أسر غير
 مواطنة



أسر
 مواطنة



934

84

104

1

422

7

0

5

562

0

780

0

2,802

97

72

18

0

0

0

0

0

0

0

0

0

0

72

18

نوع المساعدة

المساعدات الإنسانية

المساعدات الطبية

طلاب علم

دعم مؤسسات

المير الرمضاني

الأضاحي

المجموع

تابع... الشكل (16-6): الأسر المتقدمة والمستفيدة حسب نوع المساعدة من جمعية دار البر
فرع عجمان لعام خلال الأعوام 2016-2020



2019

عدد الأسر المستفيدة
(المقبولة)

أسر غير
مواطنة



أسر
مواطنة



800

135

533

0

71

834

2,373

102

1

8

4

1

4

120

عدد الأسر المتقدمة
(غير المقبولة)

أسر غير
مواطنة



أسر
مواطنة



38

12

19

0

0

0

69

6

0

0

0

0

0

6

نوع المساعدة

المساعدات الإنسانية

المساعدات الطبية

طلاب علم

دعم مؤسسات

المير الرمضاني

الأضاحي

المجموع

تابع ... الشكل (6-16): الأسر المتقدمة والمستفيدة حسب نوع المساعدة من جمعية دار البر
 فرع عجمان لعام خلال الأعوام 2016- 2020



2020

عدد الأسر المستفيدة
(المقبولة)

عدد الأسر المتقدمة
(غير المقبولة)

أسر غير
مواطنة

أسر
مواطنة

أسر غير
مواطنة

أسر
مواطنة

864

100

111

0

352

6

0

4

500

0

1,600

0

3,427

110

20

7

0

0

7

0

0

0

0

0

0

0

27

7

نوع المساعدة

المساعدات الإنسانية

المساعدات الطبية

طلاب علم

دعم مؤسسات

المير الرمضاني

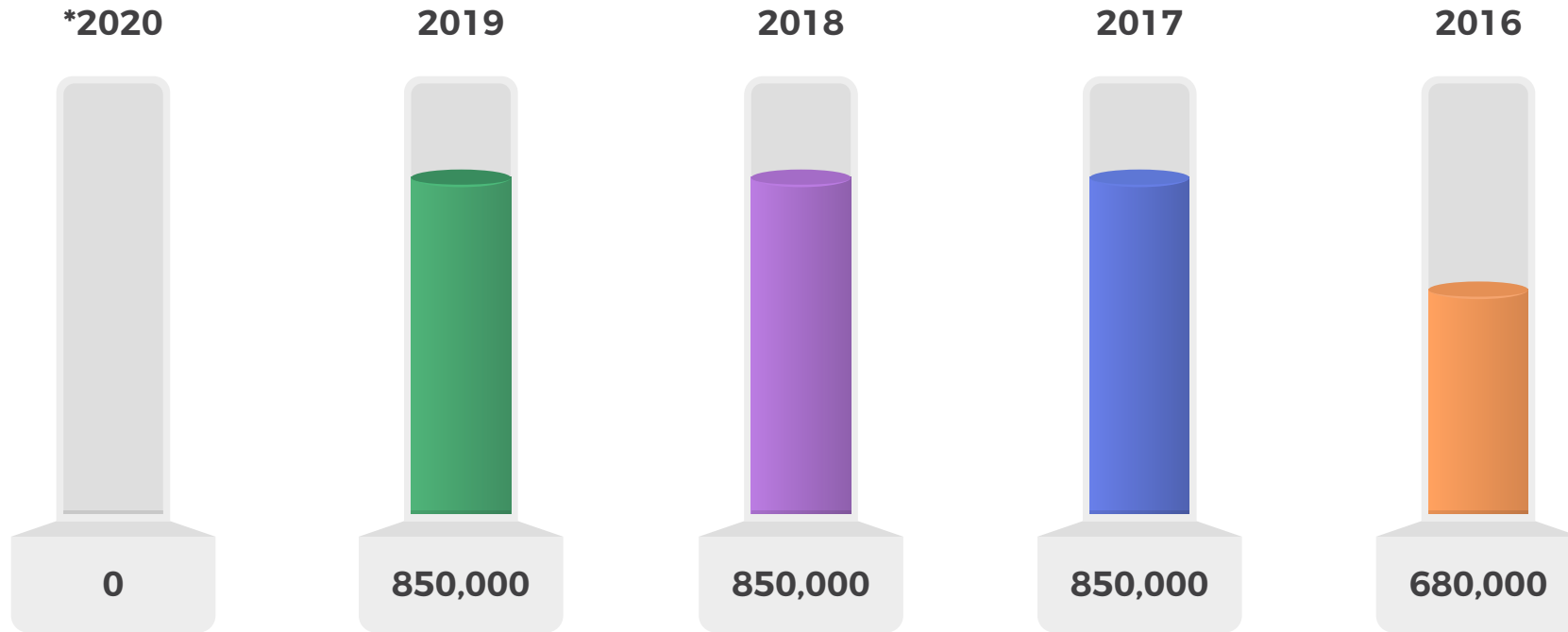
الأضاحي

المجموع

الشكل (7-16): أنشطة وفعاليات جمعية دار البر فرع عجمان خلال الأعوام 2016-2020



جائزة دار البر للقرآن الكريم والسنة النبوية



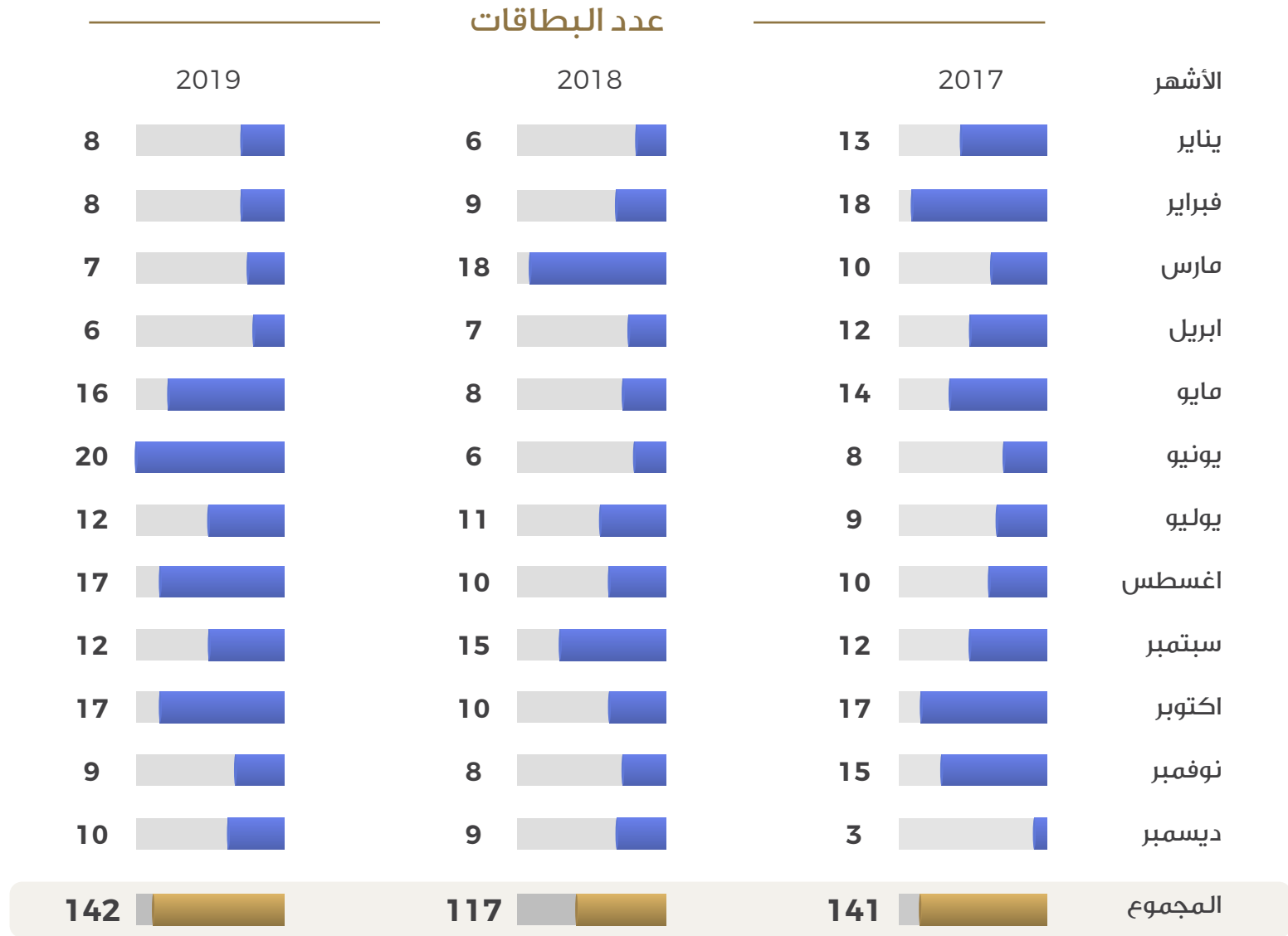
*لم يتم اقامة أنشطة وفعاليات خلال عام 2020 بسبب جائحة كوفيد-19
المصدر: جمعية دار البر

الشكل (16-8): المساعدات الاجتماعية لوزارة تنمية المجتمع حسب الأشهر بإمارة عجمان خلال الأعوام 2017-2020

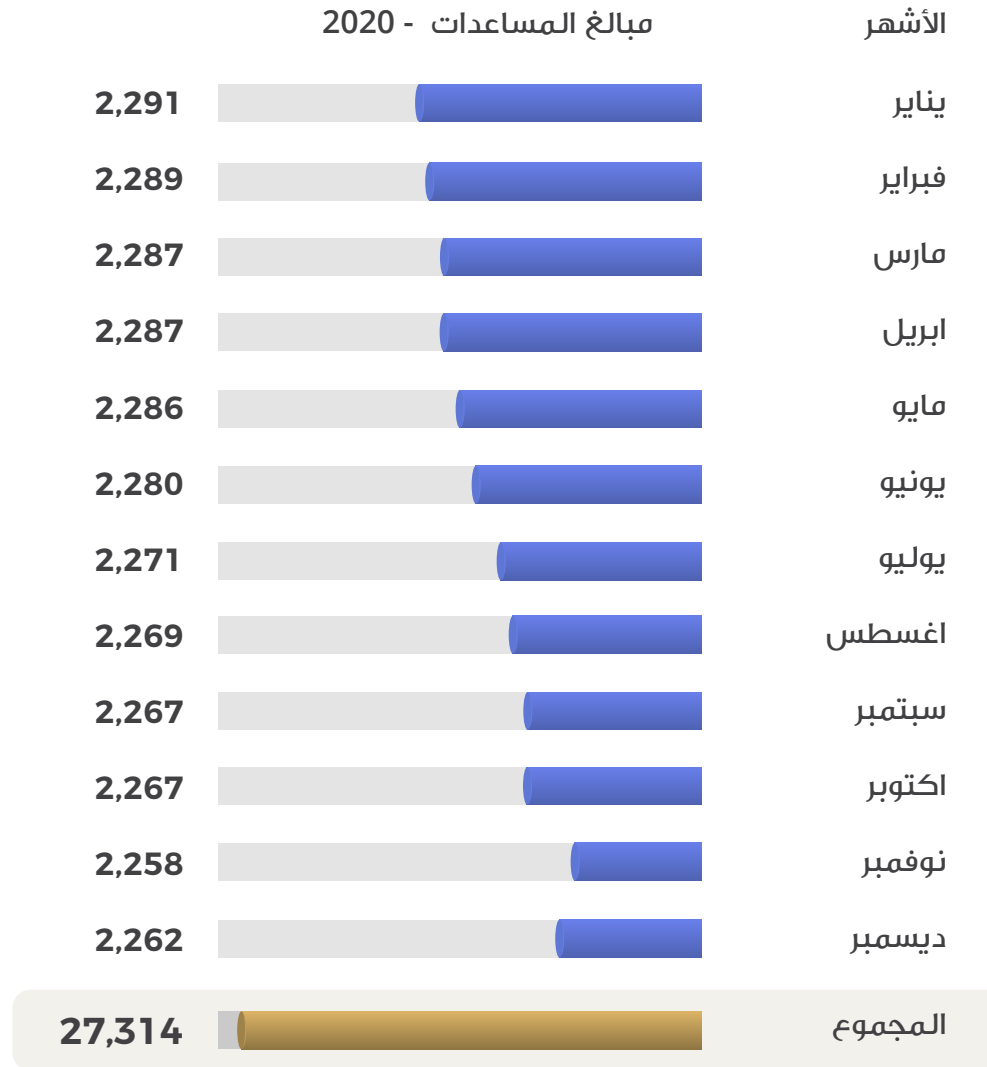


إجمالي قيمة المساعدات				
الأشهر	2017	2018	2019	2020
يناير	12,165,504	12,005,041	11,878,514	10,499,987
فبراير	12,189,652	12,004,676	11,862,095	10,448,746
مارس	12,205,538	12,028,316	11,841,590	10,434,348
أبريل	12,231,670	11,919,968	11,810,887	11,810,887
مايو	12,258,859	11,948,472	11,803,695	11,803,695
يونيو	12,239,603	11,915,449	11,926,072	11,876,418
يوليو	12,187,798	11,899,107	10,304,865	11,969,114
أغسطس	12,218,634	11,915,449	10,330,191	11,962,938
سبتمبر	12,229,879	11,850,301	10,343,289	11,991,971
أكتوبر	12,229,141	11,862,210	12,026,082	12,028,145
نوفمبر	12,168,956	11,902,441	12,071,195	12,036,828
ديسمبر	12,023,756	11,930,432	12,060,900	12,091,947
المجموع	146,348,990	143,181,859	138,259,374	138,955,024

الشكل (9-16): عدد بطاقات المساعدات الاجتماعية حسب الأشهر في إمارة عجمان خلال الأعوام 2019-2017



الشكل (10-16): المساعدات الاجتماعية التي تم صرفها حسب الأشهر في إمارة عجمان خلال عام 2020



الفصل السابع عشر

الأسعار



المحتويات

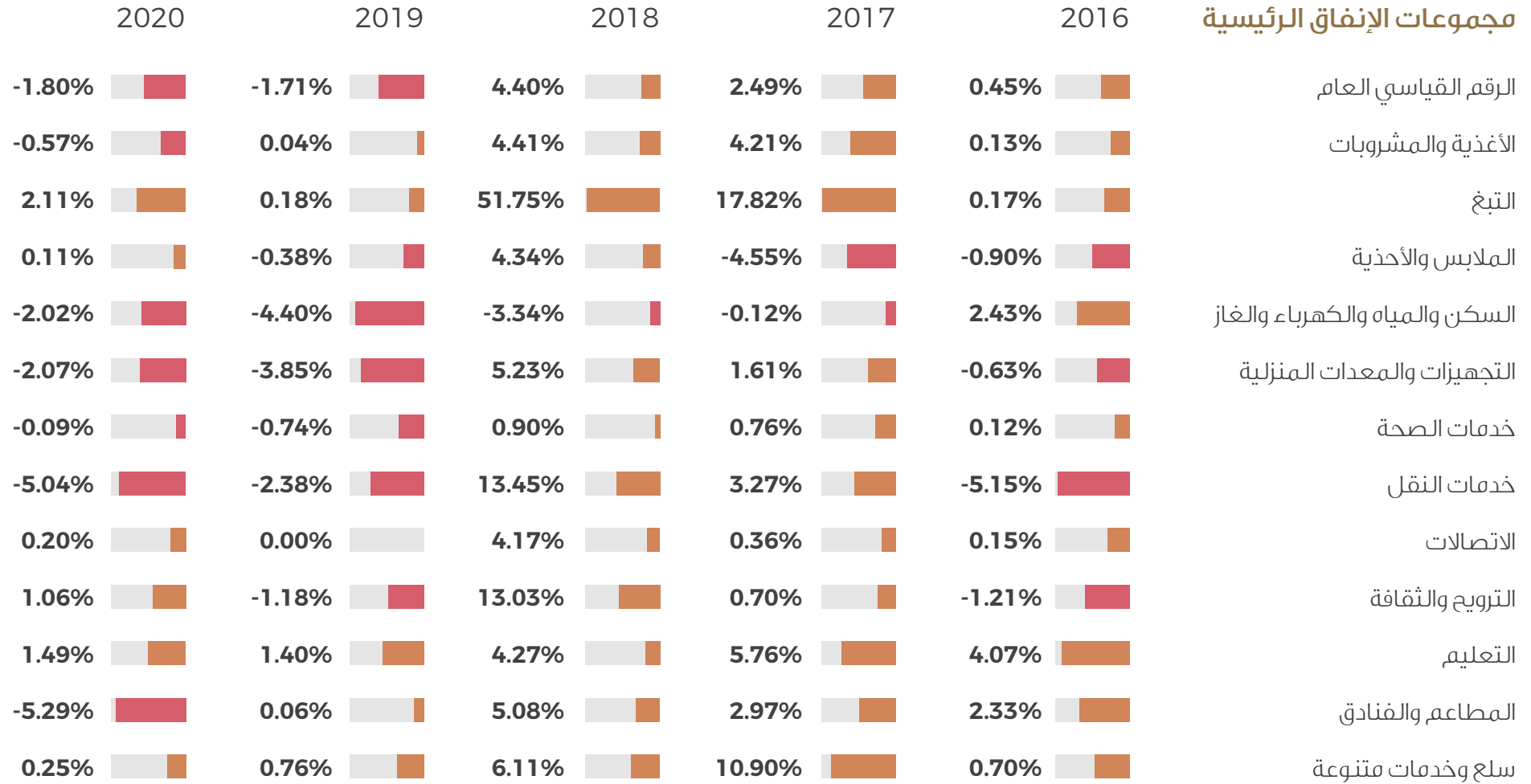
- 267 الشكل (1-17): متوسط الرقم القياسي السنوي حسب مجموعة الانفاق الرئيسية في إمارة عجمان خلال الاعوام 2016-2020
- 268 الشكل (2-17): معدل النمو (التضخم) السنوي حسب مجموعة الانفاق الرئيسية في إمارة عجمان خلال الاعوام 2016-2020



الشكل (1-17): متوسط الرقم القياسي السنوي حسب مجموعة الانفاق الرئيسية في إمارة عجمان خلال الأعوام 2020-2016


المجموعات الرئيسية	2020	2019	2018	2017	2016
الرقم القياسي العام	106.83	108.80	110.69	106.02	103.45
الأغذية والمشروبات	108.32	108.93	108.89	104.29	100.08
التبغ	185.18	181.34	181.02	119.29	101.25
الملابس والأحذية	99.82	99.70	100.08	95.92	100.49
السكن والمياه والكهرباء والغاز	98.09	100.11	104.72	108.34	108.47
التجهيزات والمعدات المنزلية	100.88	103.02	107.14	101.82	100.21
خدمات الصحة	101.37	101.47	102.22	101.31	100.55
خدمات النقل	106.07	111.70	114.43	100.86	97.66
الاتصالات	105.13	104.92	104.91	100.72	100.36
الترويج والثقافة	116.83	115.60	116.98	103.49	102.77
التعليم	124.12	122.30	120.61	115.67	109.36
المطاعم والفنادق	108.31	114.36	114.29	108.76	105.62
سلع وخدمات متنوعة	121.64	121.34	120.42	113.49	102.34

الشكل (17-2): معدل التغير (التضخم) السنوي حسب مجموعة الانفاق الرئيسية في إمارة عجمان خلال الأعوام 2016-2020



الفصل الثامن عشر

المناف



المحتويات

الشكل (1-18): درجة الحرارة المثوية الصغرى والعظمى حسب الشهر ومحطة الأرصاد بإمارة عجمان خلال عام 2016	273
الشكل (2-18): درجة الحرارة المثوية الصغرى والعظمى حسب الشهر ومحطة الأرصاد بإمارة عجمان خلال عام 2017	274
الشكل (3-18): درجة الحرارة المثوية الصغرى والعظمى حسب الشهر ومحطة الأرصاد بإمارة عجمان خلال عام 2018	275
الشكل (4-18): درجة الحرارة المثوية الصغرى والعظمى حسب الشهر ومحطة الأرصاد بإمارة عجمان خلال عام 2019	276
الشكل (5-18): درجة الحرارة المثوية الصغرى والعظمى حسب الشهر ومحطة الأرصاد بإمارة عجمان خلال عام 2020	277
الشكل (6-18): متوسطات درجات الحرارة المثوية (العظمى والصغرى) حسب الشهر ومحطة الأرصاد بإمارة عجمان خلال عام 2016	278
الشكل (7-18): متوسطات درجات الحرارة المثوية (العظمى والصغرى) حسب الشهر ومحطة الأرصاد بإمارة عجمان خلال عام 2017	279
الشكل (8-18): متوسطات درجات الحرارة المثوية (العظمى والصغرى) حسب الشهر ومحطة الأرصاد بإمارة عجمان خلال عام 2018	280
الشكل (9-18): متوسطات درجات الحرارة المثوية (العظمى والصغرى) حسب الشهر ومحطة الأرصاد بإمارة عجمان خلال عام 2019	281
الشكل (10-18): متوسطات درجات الحرارة المثوية (العظمى والصغرى) حسب الشهر ومحطة الأرصاد بإمارة عجمان خلال عام 2020	282
الشكل (11-18): مجموع كميات الأمطار والأيام الماطرة حسب المحطة بإمارة عجمان خلال الأعوام 2016 - 2020	284
الشكل (12-18): درجات الرطوبة النسبية المثوية الصغرى والعظمى حسب الشهر ومحطة الأرصاد بإمارة عجمان خلال عام 2016	285
الشكل (13-18): درجات الرطوبة النسبية المثوية الصغرى والعظمى حسب الشهر ومحطة الأرصاد بإمارة عجمان خلال عام 2017	286
الشكل (14-18): درجات الرطوبة النسبية المثوية الصغرى والعظمى حسب الشهر ومحطة الأرصاد بإمارة عجمان خلال عام 2018	287
الشكل (15-18): درجات الرطوبة النسبية المثوية الصغرى والعظمى حسب الشهر ومحطة الأرصاد بإمارة عجمان خلال عام 2019	288
الشكل (16-18): درجات الرطوبة النسبية المثوية الصغرى والعظمى حسب الشهر ومحطة الأرصاد بإمارة عجمان خلال عام 2020	289

المحتويات

الشكل (17-18): متوسط درجات الرطوبة النسبية ومتوسط الصغرى ومتوسط العظمى حسب الشهر ومحطة الأرصاد بإمارة عجمان خلال عام 2016	290
الشكل (18-18): متوسط درجات الرطوبة النسبية ومتوسط الصغرى ومتوسط العظمى حسب الشهر ومحطة الأرصاد بإمارة عجمان خلال عام 2017	291
الشكل (19-18): متوسط درجات الرطوبة النسبية ومتوسط الصغرى ومتوسط العظمى حسب الشهر ومحطة الأرصاد بإمارة عجمان خلال عام 2018	292
الشكل (20-18): متوسط درجات الرطوبة النسبية ومتوسط الصغرى ومتوسط العظمى حسب الشهر ومحطة الأرصاد بإمارة عجمان خلال عام 2019	293
الشكل (21-18): متوسط درجات الرطوبة النسبية ومتوسط الصغرى ومتوسط العظمى حسب الشهر ومحطة الأرصاد بإمارة عجمان خلال عام 2020	294
الشكل (22-18): قياسات الضغط الجوي على مستوى سطح البحر حسب الشهر ومحطة الأرصاد بإمارة عجمان خلال عام 2016	296
الشكل (23-18): قياسات الضغط الجوي على مستوى سطح البحر حسب الشهر ومحطة الأرصاد بإمارة عجمان خلال عام 2017	297
الشكل (24-18): قياسات الضغط الجوي على مستوى سطح البحر حسب الشهر ومحطة الأرصاد بإمارة عجمان خلال عام 2018	298
الشكل (25-18): قياسات الضغط الجوي على مستوى سطح البحر حسب الشهر ومحطة الأرصاد بإمارة عجمان خلال عام 2019	299
الشكل (26-18): قياسات الضغط الجوي على مستوى سطح البحر حسب الشهر ومحطة الأرصاد بإمارة عجمان خلال عام 2020	300
الشكل (27-18): سرعة الرياح حسب الشهر ومحطة الأرصاد في إمارة عجمان خلال عام 2016	302
الشكل (28-18): سرعة الرياح حسب الشهر ومحطة الأرصاد في إمارة عجمان خلال عام 2017	303
الشكل (29-18): سرعة الرياح حسب الشهر ومحطة الأرصاد في إمارة عجمان خلال عام 2018	304
الشكل (30-18): سرعة الرياح حسب الشهر ومحطة الأرصاد في إمارة عجمان خلال عام 2019	305
الشكل (31-18): سرعة الرياح حسب الشهر ومحطة الأرصاد في إمارة عجمان خلال عام 2020	306

المحتويات

الشكل (18-32): متوسط الإشعاع الشمسي اليومي والمجموع الشهري حسب الشهر ومحطة الأرصاد بإمارة عجمان خلال عام 2016	308
الشكل (18-33): متوسط الإشعاع الشمسي اليومي والمجموع الشهري حسب الشهر ومحطة الأرصاد بإمارة عجمان خلال عام 2017	309
الشكل (18-34): متوسط الإشعاع الشمسي اليومي والمجموع الشهري حسب الشهر ومحطة الأرصاد بإمارة عجمان خلال عام 2018	310
الشكل (18-35): متوسط الإشعاع الشمسي اليومي والمجموع الشهري حسب الشهر ومحطة الأرصاد بإمارة عجمان خلال عام 2019	311
الشكل (18-36): متوسط الإشعاع الشمسي اليومي والمجموع الشهري حسب الشهر ومحطة الأرصاد بإمارة عجمان خلال عام 2020	312

الشكل (1-18): درجة الحرارة المثوية الصغرى والعظمى حسب الشهر ومحطة الأرصاد بإمارة عجمان خلال عام 2016



محطة المنامة (C°)		محطة عجمان (C°)		الأشهر
العظمى	الصغرى	العظمى	الصغرى	
28.2	10.8	30.0	15.0	يناير
33.7	10.6	31.5	14.8	فبراير
37.0	15.6	35.4	18.3	مارس
41.5	15.6	35.9	18.5	أبريل
44.7	21.0	41.1	23.6	مايو
47.3	24.6	44.0	26.7	يونيو
47.1	29.3	44.8	30.8	يوليو
48.2	27.7	48.1	29.6	أغسطس
45.9	26.1	43.4	29.2	سبتمبر
39.1	20.9	37.8	25.1	أكتوبر
35.7	16.4	35.8	19.8	نوفمبر
33.4	13.2	31.2	17.0	ديسمبر

الشكل (18-2): درجة الحرارة المثوية الصغرى والعظمى حسب الشهر ومحطة الأرصاد بإمارة عجمان
خلال عام 2017



محطة المنامة (C°)		محطة عجمان (C°)		الأشهر
العظمى	الصغرى	العظمى	الصغرى	
28.5	12.1	29.7	15.1	يناير
29.1	6.2	29.8	12.2	فبراير
36.1	14.7	35.4	17.2	مارس
42.7	18.5	39.5	20.9	أبريل
48.0	24.4	39.5	26.3	مايو
47.5	25.8	45.0	28.3	يونيو
47.6	29.1	46.5	30.5	يوليو
46.6	27.0	45.0	29.9	أغسطس
44.8	23.9	42.8	26.9	سبتمبر
42.2	20.8	38.3	24.2	أكتوبر
36.3	15.9	34.7	19.1	نوفمبر
30.1	12.3	30.6	16.0	ديسمبر

الشكل (18-3): درجة الحرارة المثوية الصغرى والعظمى حسب الشهر ومحطة الأرصاد بإمارة عجمان
خلال عام 2018



محطة المنامة (C°)		محطة عجمان (C°)		الأشهر
العظمى	الصغرى	العظمى	الصغرى	
29.4	11.6	27.5	15.2	يناير
35.7	11.2	33.6	14.8	فبراير
40.5	13.9	34.6	17.6	مارس
42.2	19.4	41.3	22.1	أبريل
44.6	23.8	43.7	25.9	مايو
46.7	27.5	43.2	28.8	يونيو
48.8	29.3	45.5	29.1	يوليو
46.2	28.4	45.5	30.6	أغسطس
46.7	26.6	43.7	28.9	سبتمبر
42.0	20.2	41.1	24.9	أكتوبر
34.8	15.8	34.1	19.6	نوفمبر
30.5	12.6	30.8	16.8	ديسمبر

الشكل (18-4): درجة الحرارة المثوية الصغرى والعظمى حسب الشهر ومحطة الأرصاد بإمارة عجمان
خلال عام 2019

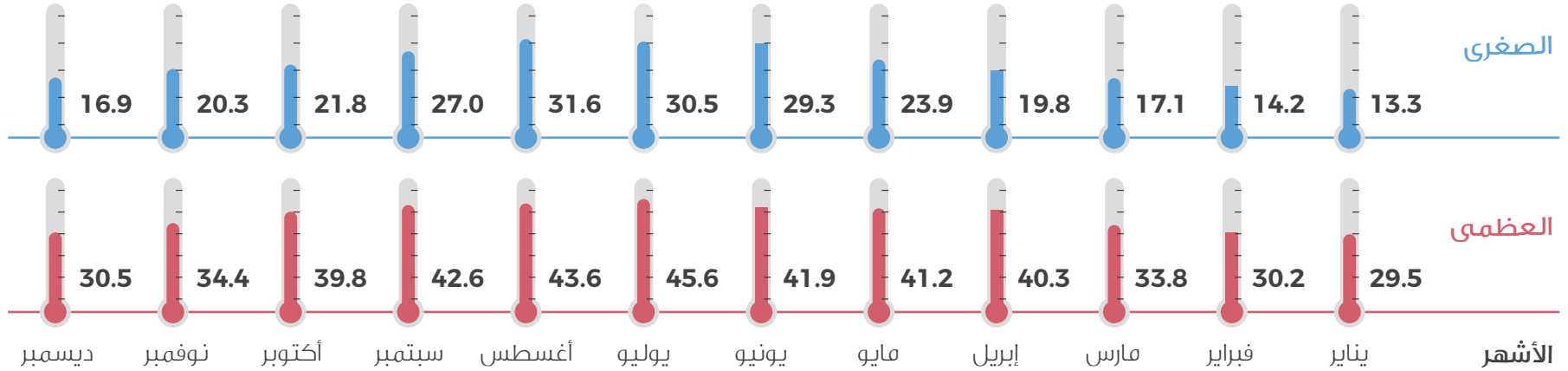


محطة المنامة (C°)		محطة عجمان (C°)		الأشهر
العظمى	الصغرى	العظمى	الصغرى	
29.3	11.6	*30.3	15.3	يناير
31.1	10.4	31.3	15.1	فبراير
36.5	12.1	36.1	15.8	مارس
40.1	17.6	38.1	19.5	أبريل
44.1	21.5	43.2	23.0	مايو
47.6	26.0	41.9	26.4	يونيو
46.5	29.5	43.1	30.3	يوليو
47.2	24.5	45.4	30.6	أغسطس
47.7	26.8	44.2	28.6	سبتمبر
41.5	21.0	39.6	25.5	أكتوبر
35.5	15.1	34.3	18.0	نوفمبر
29.2	12.7	30.1	16.9	ديسمبر

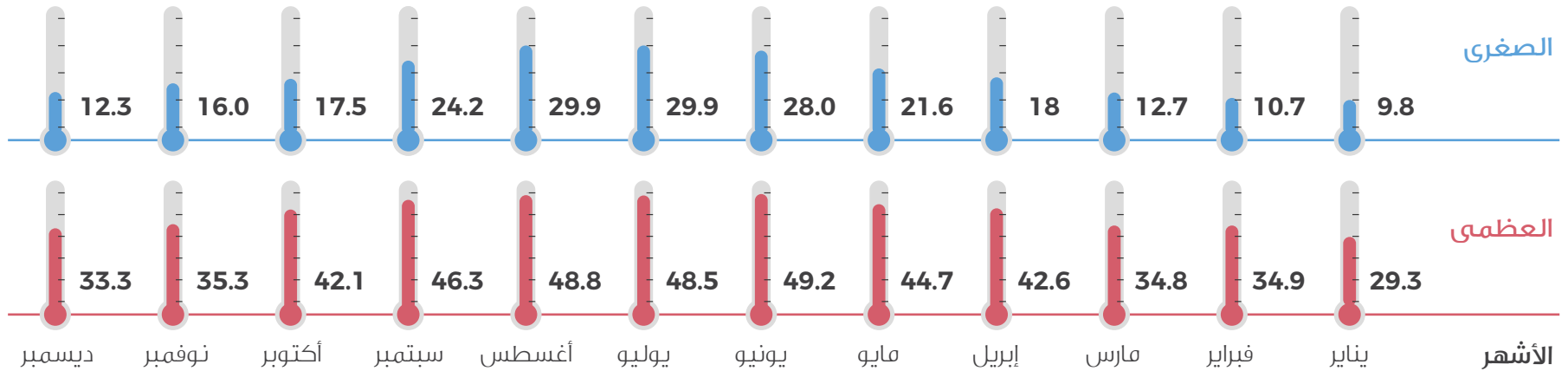
الشكل (5-18): درجة الحرارة المثوية الصغرى والعظمى حسب الشهر ومحطة الأرصاد بإمارة عجمان خلال عام 2020



محطة عجمان (°C)



محطة المنامة (°C)



الشكل (18-6): متوسطات درجات الحرارة المثوية (العظمى والصغرى) حسب الشهر ومحطة الأرصاد
بإمارة عجمان خلال عام 2016



محطة المنامة (C°)			محطة عجمان (C°)			الأشهر
العظمى	الصغرى	المتوسط	العظمى	الصغرى	المتوسط	
24.5	14.2	19.1	25.2	17.3	21.0	يناير
27.2	14.4	20.5	25.8	17.3	21.3	فبراير
30.3	18.9	24.4	28.4	20.8	24.1	مارس
33.5	20.6	26.9	30.7	22.4	26.1	أبريل
41.4	26.0	33.4	35.6	27.6	31.3	مايو
43.1	28.6	35.7	38.1	29.4	33.0	يونيو
43.9	31.6	36.9	40.7	32.1	35.2	يوليو
45.1	31.1	38.0	41.4	31.5	35.2	أغسطس
41.0	29.0	34.0	39.0	30.4	33.7	سبتمبر
36.8	24.1	29.9	35.6	27.4	30.9	أكتوبر
31.3	19.8	25.3	31.6	23.1	26.8	نوفمبر
28.6	16.3	22.2	27.9	19.6	23.4	ديسمبر

الشكل (7-18): متوسطات درجات الحرارة المثوية (العظمى والصغرى) حسب الشهر ومحطة الأرصاد
بإمارة عجمان خلال عام 2017



محطة المنامة (C°)			محطة عجمان (C°)			الأشهر
العظمى	الصغرى	المتوسط	العظمى	الصغرى	المتوسط	
25.9	15.5	20.5	26.2	18.4	21.9	يناير
23.8	14.6	19.3	24.5	17.2	20.5	فبراير
30.5	18.8	24.6	28.1	20.3	23.7	مارس
38.6	23.5	30.8	32.7	24.7	28.1	أبريل
42.0	26.9	34.1	36.2	28.3	31.8	مايو
45.0	29.6	37.2	39.1	30.9	34.2	يونيو
45.3	32.1	38.3	41.6	32.8	36.1	يوليو
44.1	31	37.3	41.2	32.0	35.2	أغسطس
42.5	27.8	34.6	38.8	29.5	33.5	سبتمبر
38.8	24	31	35.9	27.2	31.2	أكتوبر
31.4	19.3	25.1	31.5	23.0	26.9	نوفمبر
26.7	15.0	20.8	26.3	18.2	22.1	ديسمبر

الشكل (8-18): متوسطات درجات الحرارة المثوية (العظمى والصغرى) حسب الشهر ومحطة الأرصاد
بإمارة عجمان خلال عام 2018



محطة المنامة (C°)			محطة عجمان (C°)			الأشهر
العظمى	الصغرى	المتوسط	العظمى	الصغرى	المتوسط	
24.6	13.1	18.5	24.3	16.8	20.6	يناير
28.1	15.9	21.6	26.7	18.1	21.8	فبراير
32.6	18.1	25	29.2	20.4	24.4	مارس
36.9	23.6	30.1	33.8	25.2	28.6	أبريل
40.6	26.7	33.5	36.8	28.3	31.7	مايو
44.1	29.6	36.3	38.6	30.8	34	يونيو
45.2	31.8	38.3	40.3	32.3	35.5	يوليو
44.0	31.1	36.9	40.3	32.2	35.3	أغسطس
42.2	29.8	35.6	39.4	30.5	33.8	سبتمبر
37.1	24.3	30.5	35.5	27.5	30.9	أكتوبر
30.6	19.9	25.1	31.2	23	26.5	نوفمبر
27.0	15.9	21.2	27.5	19.7	23.3	ديسمبر

الشكل (18-9): متوسطات درجات الحرارة المثوية (العظمى والصغرى) حسب الشهر ومحطة الأرصاد
بإمارة عجمان خلال عام 2019

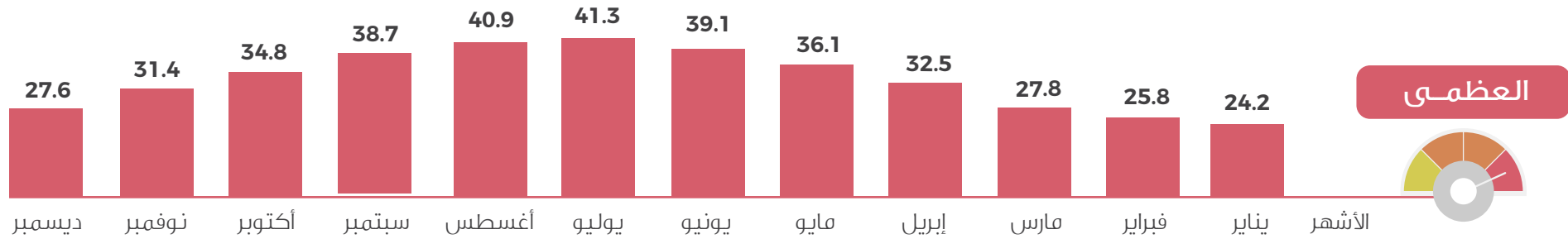
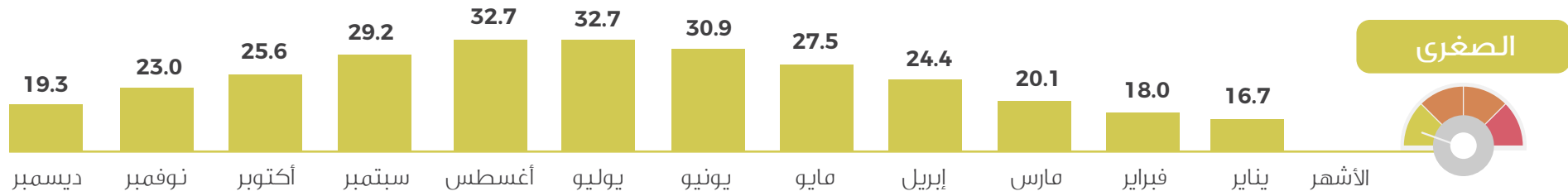
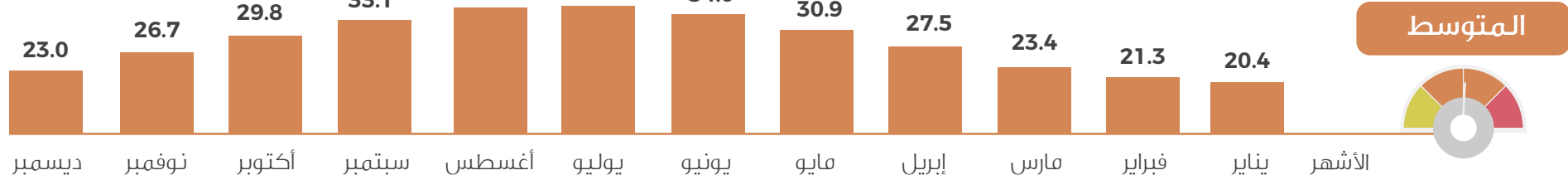


محطة المنامة (C°)			محطة عجمان (C°)			الأشهر
العظمى	الصغرى	المتوسط	العظمى	الصغرى	المتوسط	
26.5	15.1	20.5	26.5	18.4	22.0	يناير
25.9	14.9	20.1	25.5	18.0	21.4	فبراير
26.6	16.6	21.5	26.3	19.3	22.4	مارس
34.6	22.3	28.2	31.1	23.8	26.8	أبريل
39.8	25.9	32.6	34.5	27.2	30.4	مايو
44.8	30.1	37.3	39	30.9	34.3	يونيو
43.4	31.6	36.6	40.1	32.6	35.4	يوليو
43.8	30.5	36.6	40.9	32.3	35.5	أغسطس
43.6	29	35.3	39.3	30.9	34.1	سبتمبر
37.9	24.8	30.8	36.4	27.5	31.1	أكتوبر
30.1	18.6	24.1	29.5	21.8	25.3	نوفمبر
26.9	16.6	21.5	26.7	*19.7	*22.9	ديسمبر

الشكل (10-18): متوسطات درجات الحرارة المئوية (العظمى والصغرى) حسب الشهر ومحطة الأرصاد
بإمارة عجمان خلال عام 2020



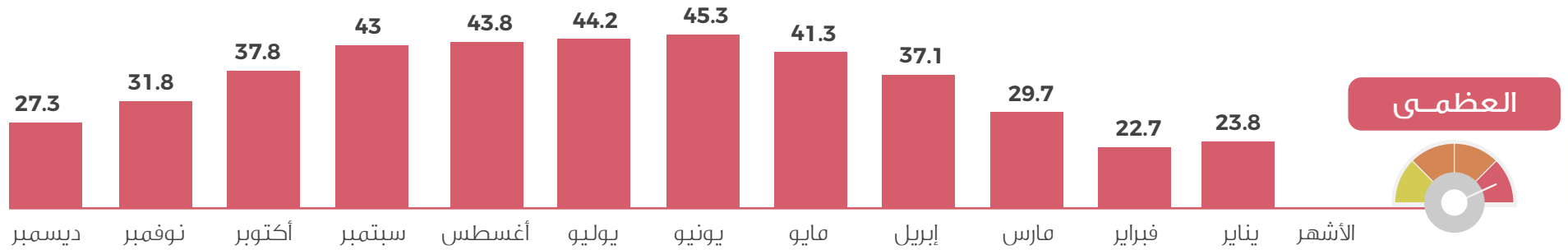
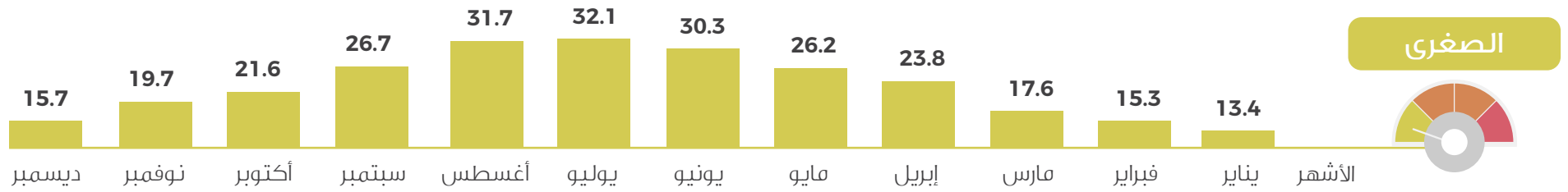
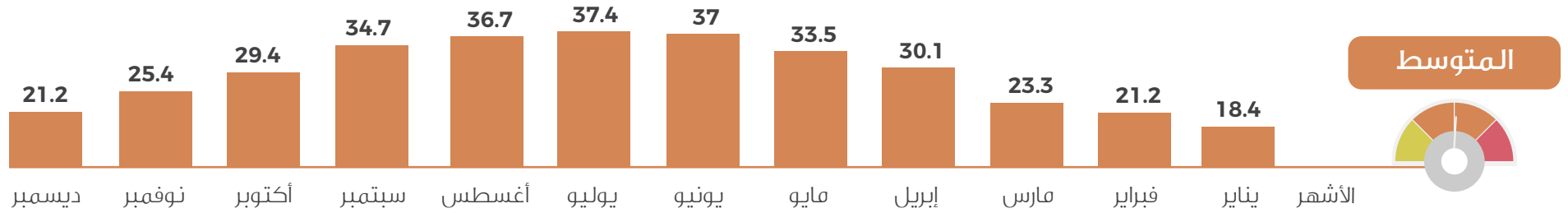
محطة عجمان



تابع ... الشكل (18-10): متوسطات درجات الحرارة المئوية (العظمى والصغرى) حسب الشهر ومحطة الأرصاد بإمارة عجمان خلال عام 2020



محطة المنامة



الشكل (11-18): مجموع كميات الأمطار والأيام الماطرة حسب المحطة بإمارة عجمان خلال الأعوام 2020 - 2016



محطة عجمان (وحدة القياس: المليمتر)



محطة المنامة (وحدة القياس: المليمتر)



الشكل (12-18): درجات الرطوبة النسبية المئوية الصغرى والعظمى حسب الشهر ومحطة الأرصاد
بإمارة عجمان خلال عام 2016



محطة المنامة		محطة عجمان		الأشهر
العظمى	الصغرى	العظمى	الصغرى	
100	16	93	25	يناير
100	8	89	23	فبراير
100	8	94	17	مارس
100	10	86	16	أبريل
100	10	87	11	مايو
100	6	84	16	يونيو
100	11	88	17	يوليو
100	5	88	6	أغسطس
100	11	87	20	سبتمبر
100	9	92	7	أكتوبر
100	16	79	12	نوفمبر
100	18	100	16	ديسمبر

الشكل (13-18): درجات الرطوبة النسبية المئوية الصغرى والعظمى حسب الشهر ومحطة الأرصاد
بإمارة عجمان خلال عام 2017



محطة المنامة		محطة عجمان		الأشهر
العظمى	الصغرى	العظمى	الصغرى	
100	28	100	29	يناير
100	30	97	28	فبراير
100	12	100	20	مارس
100	8	97	15	أبريل
100	6	85	15	مايو
100	1	89	13	يونيو
100	6	86	8	يوليو
100	6	91	13	أغسطس
100	5	96	9	سبتمبر
100	6	97	15	أكتوبر
100	10	83	22	نوفمبر
100	14	100	23	ديسمبر

الشكل (14-18): درجات الرطوبة النسبية المئوية الصغرى والعظمى حسب الشهر ومحطة الأرصاد
بإمارة عجمان خلال عام 2018



محطة المنامة		محطة عجمان		الأشهر
العظمى	الصغرى	العظمى	الصغرى	
100	17	99	26	يناير
100	12	90	24	فبراير
100	1	95	22	مارس
100	6	85	15	أبريل
100	6	89	13	مايو
100	6	92	18	يونيو
100	6	90	14	يوليو
100	7	90	17	أغسطس
100	8	95	16	سبتمبر
100	4	96	11	أكتوبر
100	18	100	20	نوفمبر
100	19	98	34	ديسمبر

الشكل (15-18): درجات الرطوبة النسبية المئوية الصغرى والعظمى حسب الشهر ومحطة الأرصاد
بإمارة عجمان خلال عام 2019

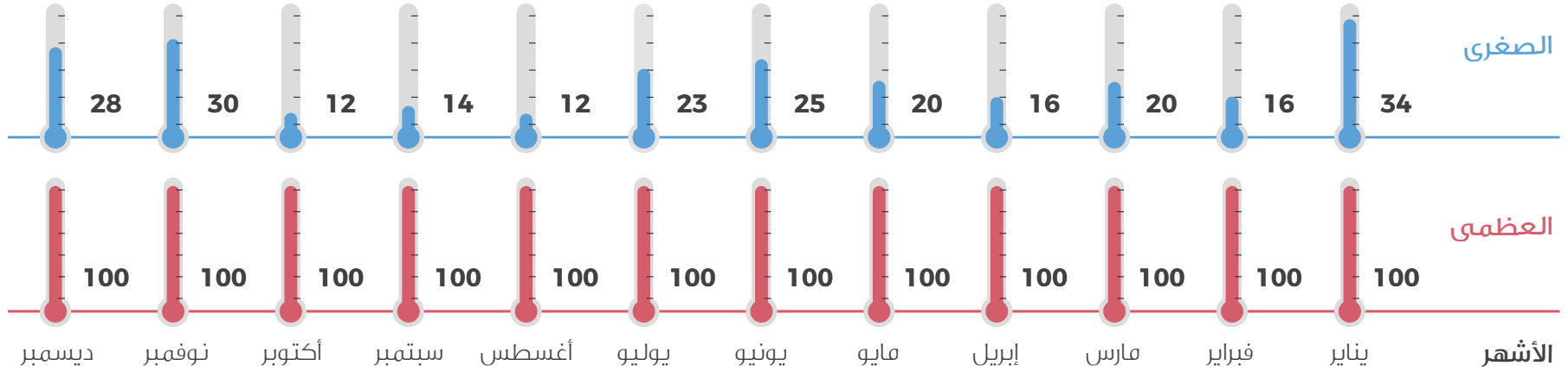


محطة المنامة		محطة عجمان		الأشهر
العظمى	الصغرى	العظمى	الصغرى	
100	21	100	25	يناير
100	18	100	23	فبراير
100	20	100	17	مارس
100	11	98	18	أبريل
100	9	98	17	مايو
100	6	93	16	يونيو
98	8	93	24	يوليو
95	4	97	14	أغسطس
90	6	100	17	سبتمبر
98	11	100	15	أكتوبر
94	11	100	19	نوفمبر
100	13	100	29	ديسمبر

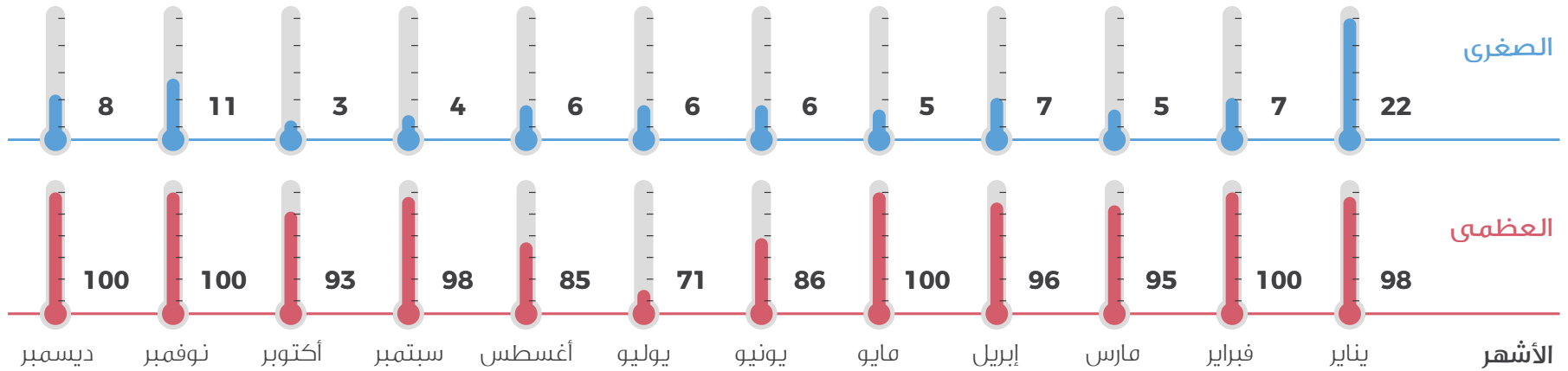
الشكل (16-18): درجات الرطوبة النسبية المئوية الصغرى والعظمى حسب الشهر ومحطة الأرصاد
بإمارة عجمان خلال عام 2020



محطة عجمان



محطة المنامة



الشكل (17-18): متوسط درجات الرطوبة النسبية ومتوسط الصغرى ومتوسط العظمى حسب الشهر ومحطة الأرصاد بإمارة عجمان خلال عام 2016



محطة المنامة			محطة عجمان			الأشهر
متوسط العظمى	متوسط الصغرى	المتوسط	متوسط العظمى	متوسط الصغرى	المتوسط	
92	41	70	77	46	63	يناير
92	37	70	79	44	64	فبراير
88	31	61	83	49	67	مارس
77	31	53	74	35	57	أبريل
71	19	42	73	34	54	مايو
76	23	45	74	31	58	يونيو
81	32	55	78	37	62	يوليو
62	14	33	79	24	57	أغسطس
94	36	68	79	39	63	سبتمبر
84	26	58	77	41	61	أكتوبر
91	42	68	72	41	59	نوفمبر
96	44	73	83	50	69	ديسمبر



الشكل (18-18): متوسط درجات الرطوبة النسبية ومتوسط الصغرى ومتوسط العظمى حسب الشهر ومحطة الأرصاد بإمارة عجمان خلال عام 2017

محطة المنامة			محطة عجمان			الأشهر
متوسط العظمى	متوسط الصغرى	المتوسط	متوسط العظمى	متوسط الصغرى	المتوسط	
97	46	76	79	48	65	يناير
98	58	83	81	47	66	فبراير
91	36	62	90	50	74	مارس
89	22	50	77	33	56	أبريل
94	19	49	75	32	56	مايو
94	25	57	78	38	61	يونيو
84	24	48	75	29	56	يوليو
82	22	47	80	29	59	أغسطس
82	14	44	82	33	62	سبتمبر
95	19	61	82	45	67	أكتوبر
92	28	60	69	39	56	نوفمبر
96	36	68	78	45	63	ديسمبر

الشكل (18-19): متوسط درجات الرطوبة النسبية ومتوسط الصغرى ومتوسط العظمى حسب الشهر ومحطة الأرصاد بإمارة عجمان خلال عام 2018



محطة المنامة			محطة عجمان			الأشهر
متوسط العظمى	متوسط الصغرى	المتوسط	متوسط العظمى	متوسط الصغرى	المتوسط	
98	39	75	79	47	62	يناير
93	33	66	83	46	67	فبراير
89	20	53	85	42	65	مارس
70	16	40	78	37	59	أبريل
61	12	34	74	33	57	مايو
61	13	35	75	37	58	يونيو
61	15	34	78	33	59	يوليو
77	20	47	82	39	65	أغسطس
74	21	43	81	31	62	سبتمبر
78	23	51	80	41	63	أكتوبر
90	38	66	78	43	62	نوفمبر
98	43	73	82	47	64	ديسمبر



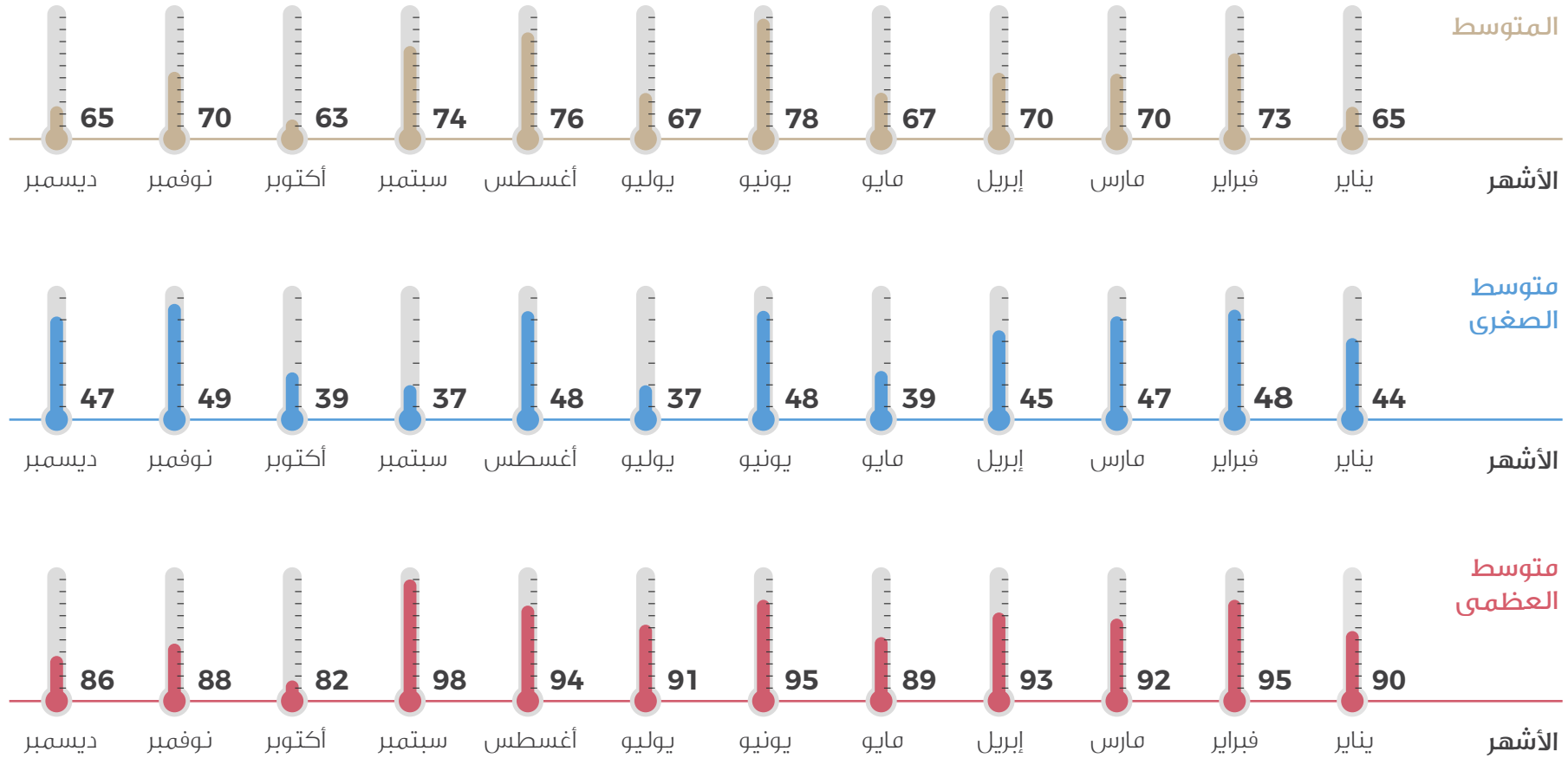
الشكل (18-20): متوسط درجات الرطوبة النسبية ومتوسط الصغرى ومتوسط العظمى حسب الشهر ومحطة الأرصاد بإمارة عجمان خلال عام 2019

محطة المنامة			محطة عجمان			الأشهر
متوسط العظمى	متوسط الصغرى	المتوسط	متوسط العظمى	متوسط الصغرى	المتوسط	
95	42	72	84	45	64	يناير
97	42	74	83	43	63	فبراير
93	41	69	85	45	65	مارس
73	26	47	80	38	59	أبريل
82	20	44	82	40	62	مايو
73	19	40	82	34	63	يونيو
77	25	51	82	41	65	يوليو
72	19	43	85	37	64	أغسطس
73	16	43	93	44	74	سبتمبر
75	21	50	89	44	71	أكتوبر
72	28	51	79	42	61	نوفمبر
82	34	60	87	49	68	ديسمبر

الشكل (18-21): متوسط درجات الرطوبة النسبية ومتوسط الصغرى ومتوسط العظمى حسب الشهر ومحطة الأرصاد بإمارة عجمان خلال عام 2020



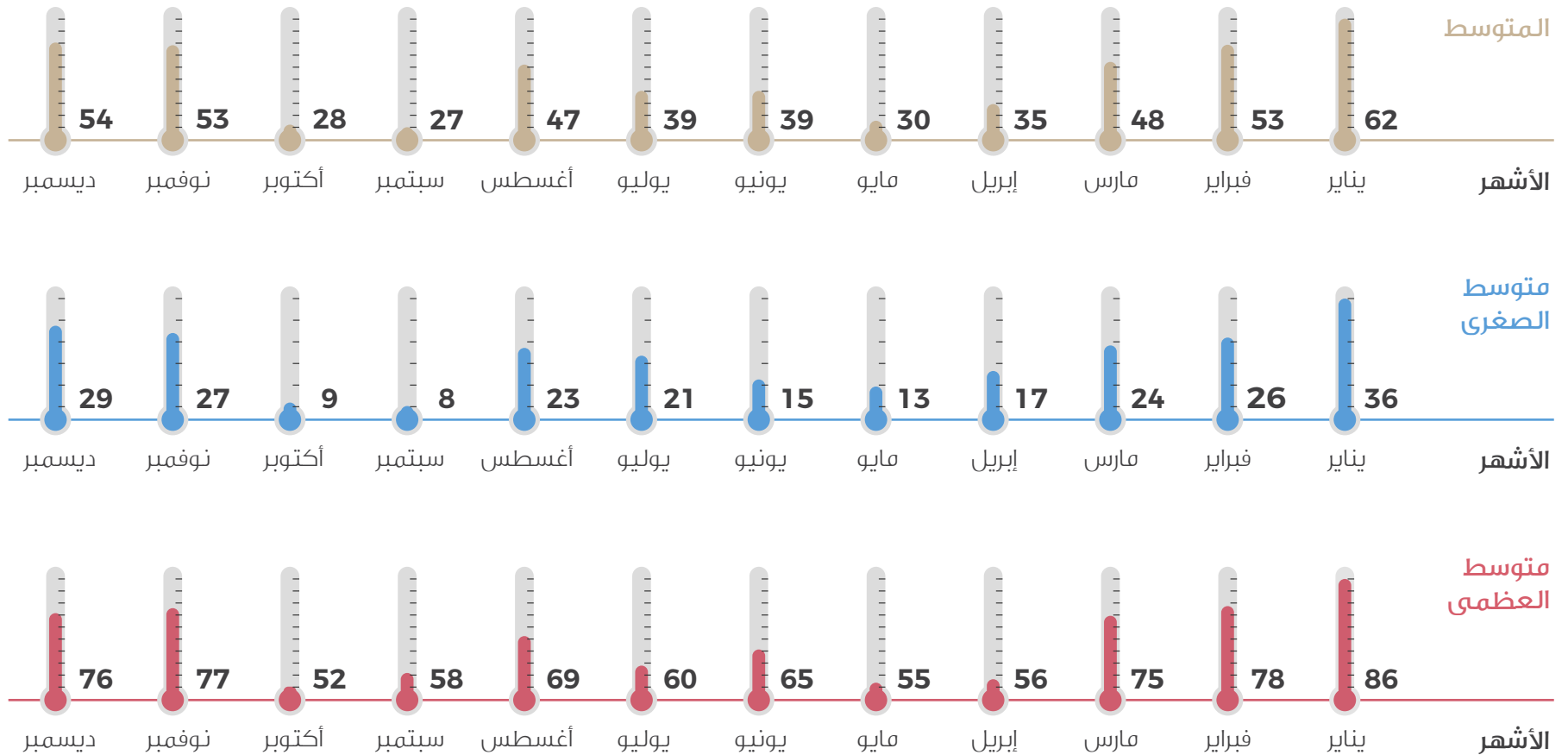
محطة عجمان



تابع ... الشكل (18-21): متوسط درجات الرطوبة النسبية ومتوسط الصغرى ومتوسط العظمى حسب الشهر ومحطة الأرصاد بإمارة عجمان خلال عام 2020



محطة المنامة





الشكل (18-22): قياسات الضغط الجوي على مستوى سطح البحر حسب الشهر ومحطة الأرصاد بإمارة عجمان خلال عام 2016

محطة المنامة			محطة عجمان			الأشهر
الأعلى	الأدنى	المتوسط	الأعلى	الأدنى	المتوسط	
1026.0	1014.1	1019.7	1024.5	1013.4	1018.3	يناير
1025.4	1012.9	1019.5	1025.4	1012	1018.2	فبراير
1022.0	1008.6	1015.0	1021.4	1008.5	1013.6	مارس
1020.0	1006.8	1012.3	1019	1005.7	1011.0	أبريل
1012.8	1000.7	1006.5	1010.7	1000	1005	مايو
1008.9	996.1	1002.1	1007.5	995.3	1000.6	يونيو
1004.3	992.3	998.8	1002.7	991.7	997.3	يوليو
1007.6	994.2	1001.3	1006.1	991.9	999.7	أغسطس
1011.6	999.7	1005.5	1010.2	998.9	1004.1	سبتمبر
1020.1	1005.3	1012.0	1018.6	1004.6	1010.7	أكتوبر
1022.3	1011.4	1017.5	1020.8	1010.6	1016	نوفمبر
1023.5	1014.3	1019.2	1022.7	1013.7	1017.7	ديسمبر

الشكل (18-23): قياسات الضغط الجوي على مستوى سطح البحر حسب الشهر ومحطة الأرصاد بإمارة عجمان خلال عام 2017



محطة المنامة			محطة عجمان			الأشهر
الأعلى	الأدنى	المتوسط	الأعلى	الأدنى	المتوسط	
1025.9	1011.0	1018.7	1024.7	1010.1	1017.2	يناير
1027.7	1012.6	1019.7	1026.4	1010.1	1018.2	فبراير
1021.3	1005.2	1014.7	1019.9	1003.9	1013.3	مارس
1017.0	1005.3	1011.1	1015.6	1004.8	1009.7	أبريل
1014.1	998.4	1007.2	1012.2	997.6	1005.7	مايو
1005.6	994.4	1000.4	1004.4	993.5	998.9	يونيو
1002.2	995.1	998.7	1000.6	993.6	997.1	يوليو
1006.2	995.7	1001	1004.9	994.5	999.3	أغسطس
1011.3	1000.4	1006.6	1010	999.5	1005	سبتمبر
1018.0	1006.4	1011.4	1016.3	1005.3	1009.8	أكتوبر
1023.6	1010.3	1016.8	1021.8	1009.5	1015.1	نوفمبر
1028.6	1014.7	1020.4	1027.3	1013.8	1018.7	ديسمبر



الشكل (18-24): قياسات الضغط الجوي على مستوى سطح البحر حسب الشهر ومحطة الأرصاد بإمارة عجمان خلال عام 2018

محطة المنامة			محطة عجمان			الأشهر
الأعلى	الأدنى	المتوسط	الأعلى	الأدنى	المتوسط	
1026.1	1012.2	1018.4	1025.0	1010.8	1016.8	يناير
1024.1	1008.4	1017.0	1023.1	1007.2	1015.5	فبراير
1021.3	1008.8	1014.2	1019.9	1006.8	1012.7	مارس
1016.3	1006.2	1010.7	1014.7	1005.3	1009.1	أبريل
1012.5	1002.7	1007.9	1010.7	1000.4	1006.2	مايو
1006.4	992.5	1000.2	1004.9	991.4	998.5	يونيو
1002.6	992.4	997.2	1000.6	991.3	995.5	يوليو
1005.5	992.6	999.5	1003.8	991.7	997.9	أغسطس
1014.9	1001.1	1006.6	1013.1	999.4	1004.9	سبتمبر
1018.6	1008.6	1013.9	1017.1	1007.1	1012.3	أكتوبر
1023.9	1010.2	1017.6	1022.4	1011.4	1015.9	نوفمبر
1025.6	1013.2	1019.4	1024.3	1011.9	1017.7	ديسمبر

الشكل (18-25): قياسات الضغط الجوي على مستوى سطح البحر حسب الشهر ومحطة الأرصاد بإمارة عجمان خلال عام 2019

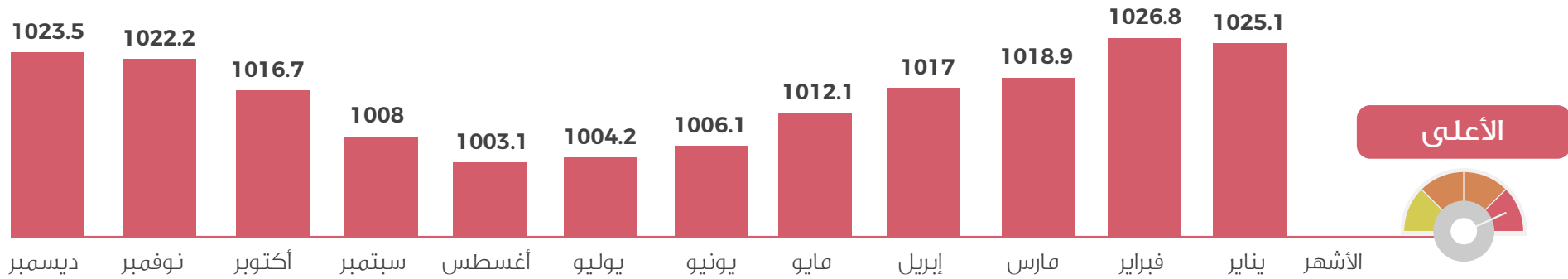
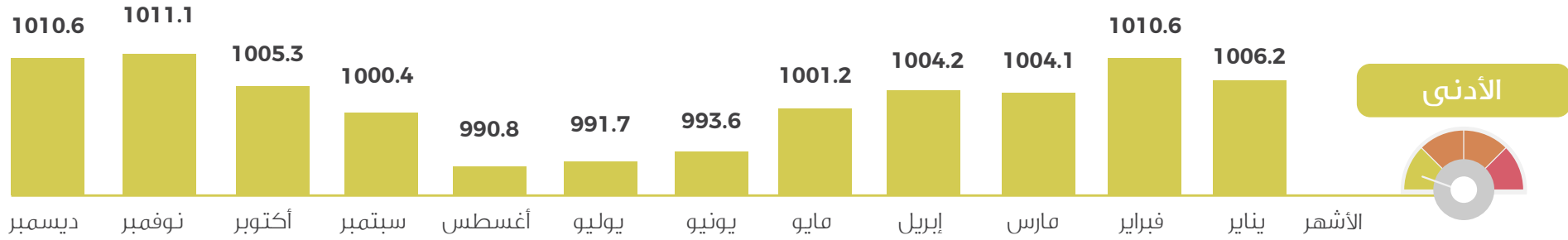
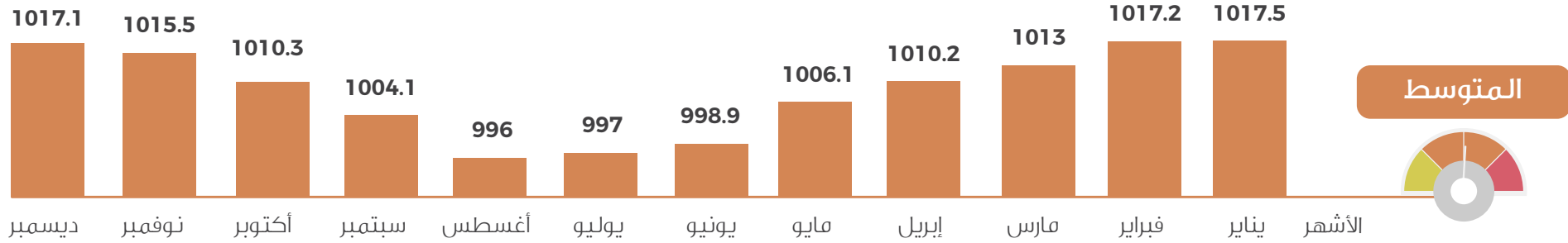


محطة المنامة			محطة عجمان			الأشهر
الأعلى	الأدنى	المتوسط	الأعلى	الأدنى	المتوسط	
1025.2	1013.2	1020.2	1024.0	1012.1	1018.5	يناير
1025.3	1005.5	1018.1	1023.9	1004.2	1016.6	فبراير
1022.1	1000.6	1015.7	1020.8	999.1	1014	مارس
1018.0	1005.5	1012.2	1016.1	1003.6	1010.5	أبريل
1014.4	1003.3	1008.3	1012.7	1001.3	1006.6	مايو
1007.7	994.7	1001.5	1006.1	994.2	999.8	يونيو
1002.2	992.2	998.0	1000.6	991.3	996.3	يوليو
1007.5	992.5	1000.2	1005.4	990.7	998.4	أغسطس
1011.3	996.0	1003.5	1011.5	996.9	1003.5	سبتمبر
1016.4	1004.1	1010.8	1016.5	1004.5	1010.6	أكتوبر
1020.8	1008.4	1015.5	1021.1	1009.0	1015.4	نوفمبر
1022.0	1011.6	1017.3	1022	1011.5	*1017.1	ديسمبر



الشكل (18-26): قياسات الضغط الجوي على مستوى سطح البحر حسب الشهر ومحطة الأرصاد بإمارة عجمان خلال عام 2020

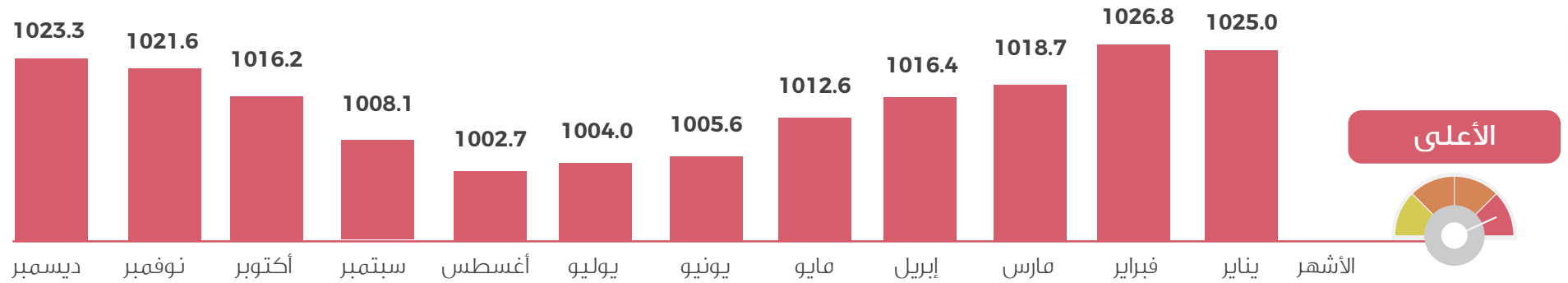
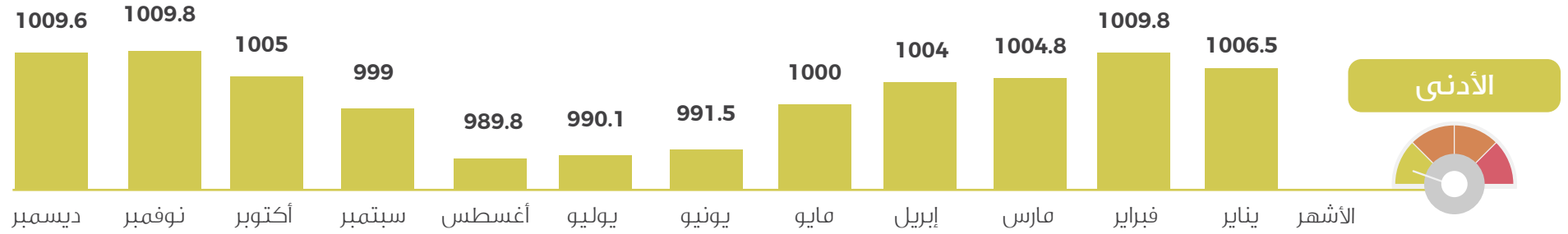
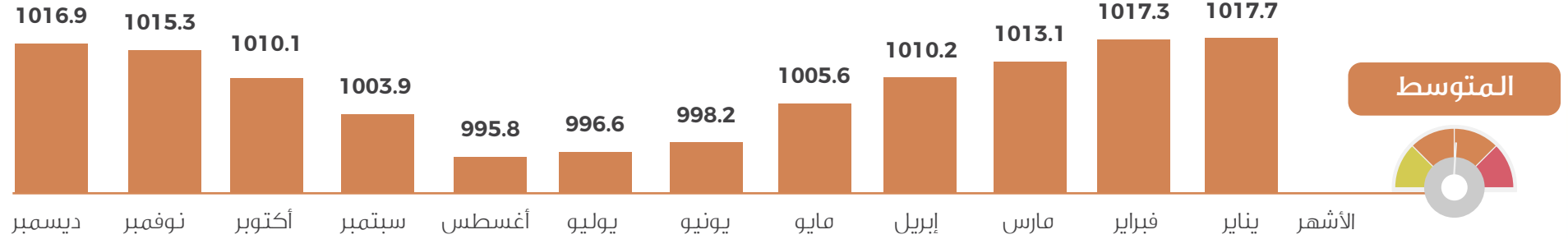
محطة عجمان



تابع ... الشكل (18-26): قياسات الضغط الجوي على مستوى سطح البحر حسب الشهر ومحطة الأرصاد بإمارة عجمان خلال عام 2020



محطة المنامة



الشكل (18-27): سرعة الرياح حسب الشهر ومحطة الأرصاد في إمارة عجمان خلال عام 2016



محطة المنامة			محطة عجمان			الأشهر
متوسط اعلى سرعة	أعلى سرعة	المتوسط	متوسط اعلى سرعة	أعلى سرعة	المتوسط	
18	30	7	18	29	8	يناير
19	24	6	19	33	8	فبراير
22	45	8	25	62	10	مارس
24	45	9	22	33	9	ابريل
24	31	9	19	29	9	مايو
25	33	10	25	36	11	يونيو
23	33	11	25	37	12	يوليو
23	40	9	27	36	11	اغسطس
22	31	9	21	37	10	سبتمبر
23	39	7	20	32	9	اكتوبر
19	33	7	22	50	10	نوفمبر
17	28	6	17	31	7	ديسمبر

الشكل (18-28): سرعة الرياح حسب الشهر ومحطة الأرصاد في إمارة عجمان خلال عام 2017



محطة المنامة			محطة عجمان			الأشهر
متوسط اعلى سرعة	أعلى سرعة	المتوسط	متوسط اعلى سرعة	أعلى سرعة	المتوسط	
19	44	8	20	33	9	يناير
21	41	8	25	50	10	فبراير
23	39	9	28	66	11	مارس
22	33	8	18	29	8	أبريل
25	31	9	19	27	8	مايو
23	33	9	22	36	9	يونيو
26	41	10	26	41	10	يوليو
23	33	9	26	37	11	أغسطس
24	47	8	24	35	9	سبتمبر
21	26	7	20	31	8	أكتوبر
20	27	7	24	47	9	نوفمبر
19	30	7	23	46	9	ديسمبر

الشكل (18-29): سرعة الرياح حسب الشهر ومحطة الأرصاد في إمارة عجمان خلال عام 2018



محطة المنامة			محطة عجمان			الأشهر
متوسط اعلى سرعة	أعلى سرعة	المتوسط	متوسط اعلى سرعة	أعلى سرعة	المتوسط	
18	25	6	19	35	8	يناير
20	36	8	20	50	9	فبراير
21	28	7	18	33	8	مارس
25	44	9	19	42	8	ابريل
26	59	9	21	50	9	مايو
23	36	10	22	35	10	يونيو
22	29	9	21	30	9	يوليو
22	33	10	23	36	10	اغسطس
24	31	10	24	36	10	سبتمبر
21	33	7	21	35	8	اكتوبر
22	42	8	26	71	9	نوفمبر
18	24	6	17	30	7	ديسمبر



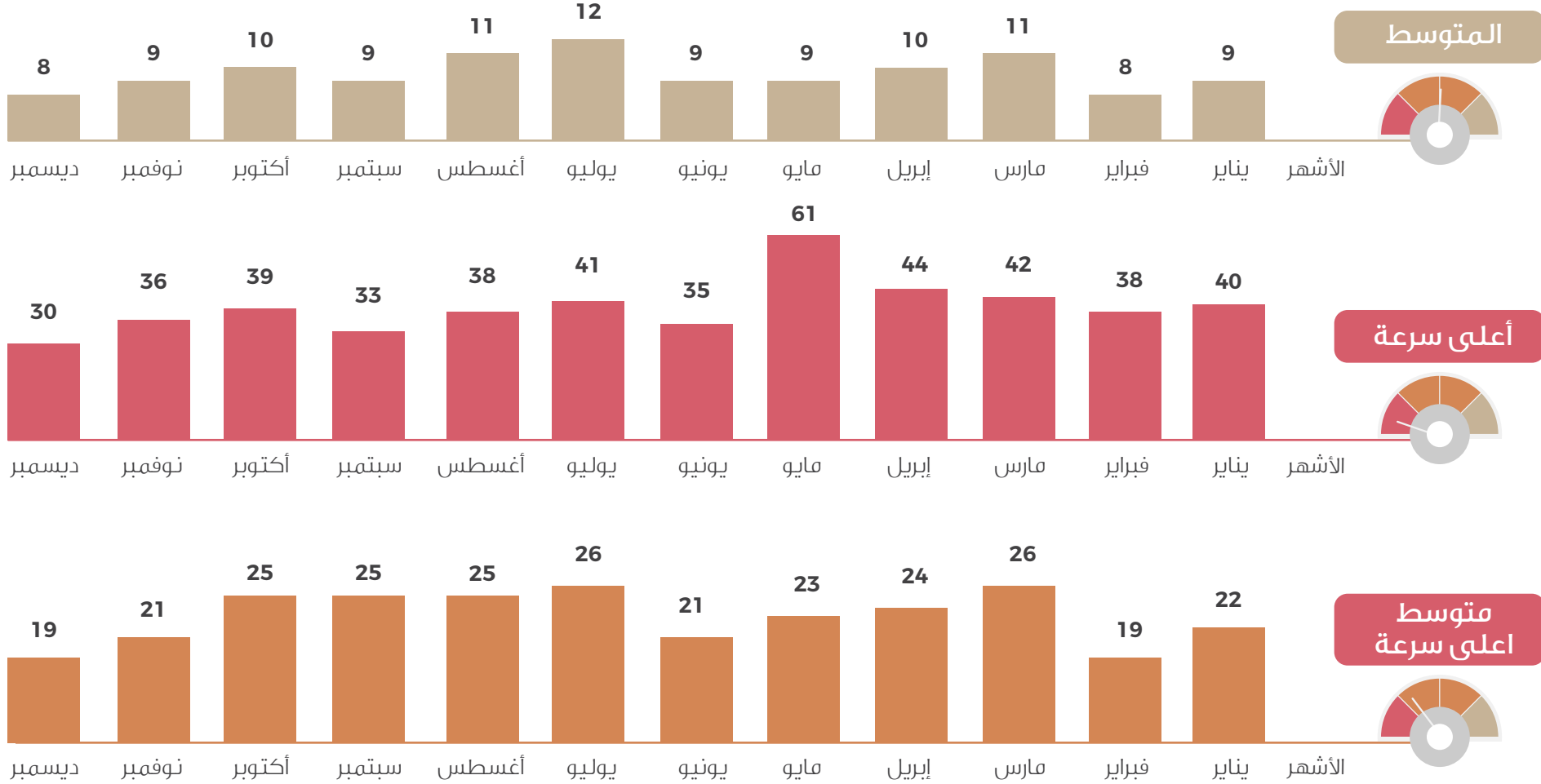
الشكل (18-30): سرعة الرياح حسب الشهر ومحطة الأرصاد في إمارة عجمان خلال عام 2019

محطة المنامة			محطة عجمان			الأشهر
متوسط اعلى سرعة	أعلى سرعة	المتوسط	متوسط اعلى سرعة	أعلى سرعة	المتوسط	
18	30	7	18	28	8	يناير
23	46	9	25	46	10	فبراير
24	38	11	25	53	11	مارس
24	45	9	23	37	9	ابريل
25	39	9	21	37	9	مايو
24	37	9	20	42	8	يونيو
24	37	11	24	40	10	يوليو
23	32	9	24	39	10	اغسطس
18	32	6	20	36	9	سبتمبر
17	40	6	25	68	10	اكتوبر
17	30	5	30	66	10	نوفمبر
13	24	4	22	44	9	ديسمبر

الشكل (18-31): سرعة الرياح حسب الشهر ومحطة الأرصاد في إمارة عجمان خلال عام 2020



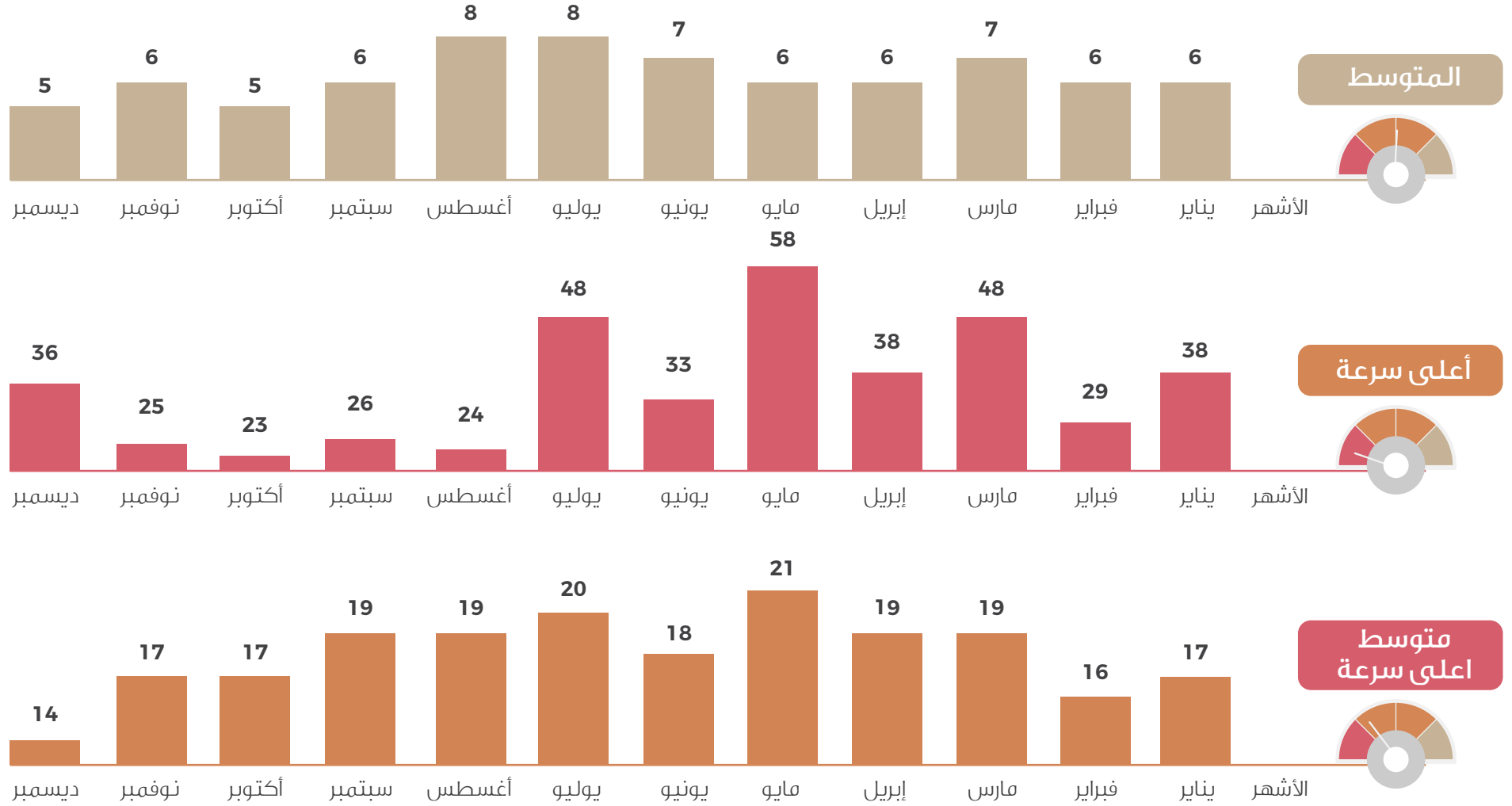
محطة عجمان



تابع ... الشكل (18-31): سرعة الرياح حسب الشهر ومحطة الأرصاد في إمارة عجمان خلال عام 2020




محطة المنامة



الوحدة: كم/ساعة

المصدر: المركز الوطني للأرصاد

الشكل (18-32): متوسط الإشعاع الشمسي اليومي والمجموع الشهري حسب الشهر ومحطة الأرصاد
بإمارة عجمان خلال عام 2016



محطة المنامة		محطة عجمان		الأشهر
المجموع الشهري	قيمة المتوسط اليومي	المجموع الشهري	قيمة المتوسط اليومي	
123,293	3,977	115,119	3,714	يناير
146,735	5,060	140,465	4,844	فبراير
155,487	5,016	152,171	4,909	مارس
176,022	5,867	183,411	6,114	أبريل
208,734	6,733	215,931	6,966	مايو
199,763	6,659	191,312	6,377	يونيو
178,319	5,752	197,895	6,384	يوليو
167,733	5,411	192,493	6,209	أغسطس
162,092	5,403	168,749	5,625	سبتمبر
153,733	4,959	151,090	4,874	أكتوبر
124,588	4,153	108,640	3,621	نوفمبر
126,481	4,080	98,545	3,179	ديسمبر

الشكل (18-33): متوسط الإشعاع الشمسي اليومي والمجموع الشهري حسب الشهر ومحطة الأرصاد
بإمارة عجمان خلال عام 2017



محطة المنامة		محطة عجمان		الأشهر
المجموع الشهري	قيمة المتوسط اليومي	المجموع الشهري	قيمة المتوسط اليومي	
124,119	4,004	109,223	3,523	يناير
98,965	3,534	89,355	3,191	فبراير
154,083	4,970	141,485	4,564	مارس
198,039	6,601	203,061	6,769	أبريل
206,395	6,658	218,308	7,042	مايو
196,292	6,543	206,545	6,885	يونيو
198,060	6,389	201,174	6,489	يوليو
193,498	6,242	202,119	6,520	أغسطس
181,409	6,047	169,970	5,666	سبتمبر
171,180	5,522	153,855	4,963	أكتوبر
134,959	4,499	121,350	4,045	نوفمبر
127,550	4,115	105,539	3,404	ديسمبر

الشكل (18-34): متوسط الإشعاع الشمسي اليومي والمجموع الشهري حسب الشهر ومحطة الأرصاد
بإمارة عجمان خلال عام 2018




محطة المنامة		محطة عجمان		الأشهر
المجموع الشهري	قيمة المتوسط اليومي	المجموع الشهري	قيمة المتوسط اليومي	
131,607	4,245	113,613	3,665	يناير
134,595	4,807	119,022	4,251	فبراير
187,412	6,046	178,412	5,755	مارس
180,909	6,030	181,781	6,059	أبريل
197,056	6,357	196,922	6,352	مايو
204,788	6,826	202,591	6,753	يونيو
186,329	6,011	190,461	6,144	يوليو
187,688	6,054	183,257	5,912	أغسطس
173,656	5,789	171,106	5,704	سبتمبر
156,736	5,056	145,081	4,680	أكتوبر
125,669	4,189	116,733	3,891	نوفمبر
121,797	3,929	119,312	3,849	ديسمبر

الشكل (18-35): متوسط الإشعاع الشمسي اليومي والمجموع الشهري حسب الشهر ومحطة الأرصاد
بإمارة عجمان خلال عام 2019

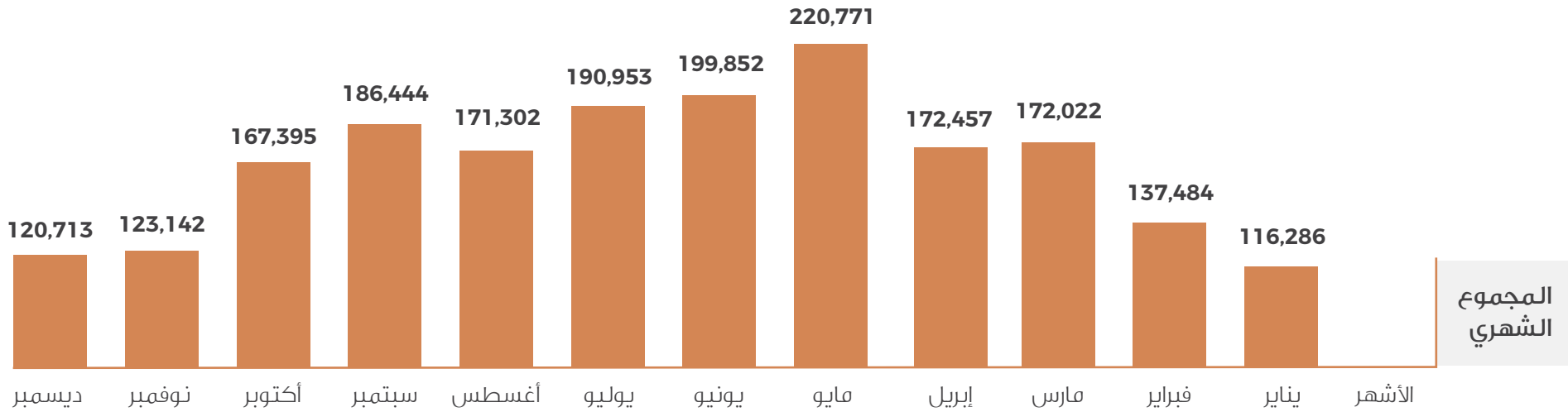
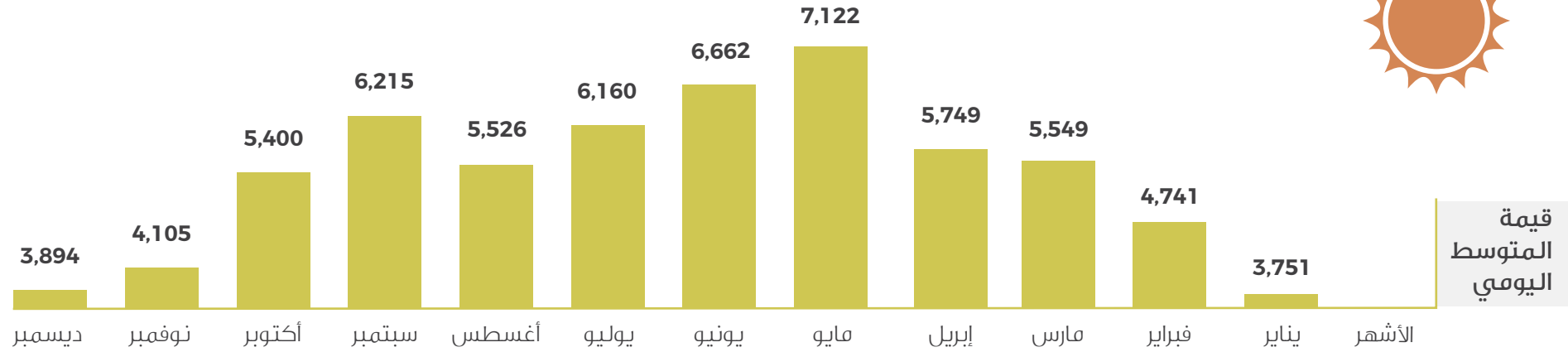


محطة المنامة		محطة عجمان		الأشهر
المجموع الشهري	قيمة المتوسط اليومي	*المجموع الشهري	قيمة المتوسط اليومي	
117,424	3,788	117,238	3,782	يناير
121,464	4,338	117,996	4,214	فبراير
154,445	4,982	154,211	4,975	مارس
168,931	5,631	174,896	5,830	ابريل
204,914	6,610	210,751	*6,798	مايو
199,659	6,655	196,404	6,547	يونيو
187,058	6,034	196,943	6,353	يوليو
174,225	5,620	186,472	6,015	اغسطس
184,739	6,158	171,976	5,733	سبتمبر
166,133	5,359	154,050	4,969	اكتوبر
132,838	4,428	119,570	3,986	نوفمبر
118,062	3,808	110,136	3,553	ديسمبر

الشكل (18-36): متوسط الإشعاع الشمسي اليومي والمجموع الشهري حسب الشهر ومحطة الأرصاد
بإمارة عجمان خلال عام 2020



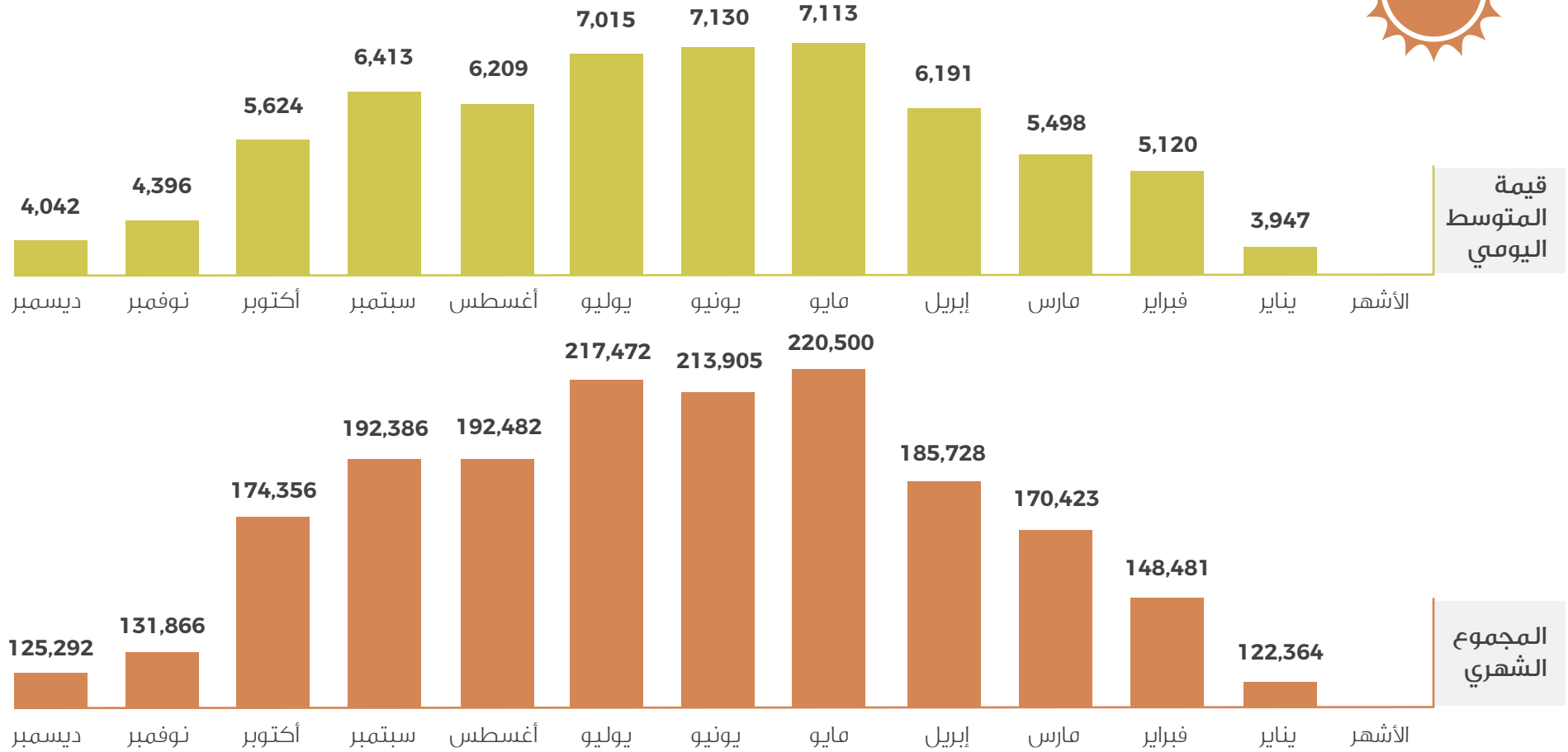

محطة عجمان



تابع ... الشكل (18-36): متوسط الإشعاع الشمسي اليومي والمجموع الشهري حسب الشهر ومحطة الأرصاد بإمارة عجمان خلال عام 2020



محطة المنامة



جميع الحقوق محفوظة - مركز الإحصاء و التنافسية، حكومة عجمان. الإمارات العربية المتحدة @2021

يمنع نسخ أو استعمال أي جزء من هذا الكتاب من قبل أي شخص أو شركة أو جهة بأية وسيلة تصويرية أو إلكترونية أو ميكانيكية بما في ذلك التسجيل الفوتوغرافي و التسجيل على أقراص مفرّعة أو بأية وسيلة نشر أخرى، بما فيها حفظ المعلومات و استخراجها دون الحصول على موافقة مسبقة صادرة من مركز الإحصاء و التنافسية، حكومة عجمان، دولة الإمارات العربية المتحدة.

في حالة الاقتباس يرجى الإشارة إلى المطبوعة كالتالي:

مركز الإحصاء و التنافسية، حكومة عجمان - الكتاب الإحصائي السنوي لإمارة عجمان 2021

للتواصل و طلب البيانات الإحصائية يرجى التواصل :

مركز عجمان للإحصاء و التنافسية، حكومة عجمان

البريد الإلكتروني: info.scc@ajman.ae

رقم الهاتف: +971 67016770

الموقع الإلكتروني: www.scc.ajman.ae

ص.ب: 6556، عجمان - دولة الإمارات العربية المتحدة.



@SccAjman

إصدار 2020