

المزارع التجارية

في إمارة عجمان

لعام 2020



جميع الحقوق محفوظة © مركز الإحصاء والتنافسية

حكومة عجمان - الإمارات العربية المتحدة @ 2020

يمنع نسخ أو استعمال أي جزء من هذا الكتاب من قبل أي شخص أو شركة أو جهة بأية وسيلة تصويرية أو إلكترونية أو ميكانيكية بما في ذلك التسجيل الفوتوغرافي والتسجيل على أقراص مقروءة أو بأية وسيلة نشر أخرى بما فيها حفظ المعلومات و استرجاعها دون الحصول على موافقة مسبقة صادرة من مركز عجمان للإحصاء والتنافسية، حكومة عجمان، دولة الإمارات العربية المتحدة.

في حالة الاقتباس يرجى الإشارة إلى المطبوعة كالتالي:

مركز الإحصاء والتنافسية – حكومة عجمان

المزارع التجارية في إمارة عجمان لعام 2020

إصدار رقم 3 - مايو 2020

للتواصل وطلب البيانات الإحصائية يرجى التواصل:

مركز عجمان للإحصاء والتنافسية

البريد الإلكتروني: info.scc@ajman.ae

رقم الهاتف: +971 6 701 6770

الموقع الإلكتروني: scc.ajman.ae

ص.ب: 6556، عجمان - دولة الإمارات العربية المتحدة

@sccajman

All rights reserved © Statistics and Competitiveness Center

Government of Ajman, United Arab Emirates @ 2020

Reproduction or use of any part of this book by any person, company or entity is prohibited by any photographic, electronic or mechanical means, including photographic recording and recording on legible discs or any other means of publication, including storing and retrieving information without obtaining prior approval Issued by Ajman Statistics and Competitiveness Center, Government of Ajman, United Arab Emirates.

In case of quotation, please refer to the publication as follows:

Statistics And Competitiveness –Government Of Ajman

Commercial farms in the Emirate of Ajman for the year 2020

Issue No. 3 - May 2020

To communicate and request statistical data, please contact:

Ajman Statistics and Competitiveness Center.

E-mail: info.scc@ajman.ae

Phone number: +971 67016770

website: scc.ajman.ae

P.O Box: 6556, Ajman - United Arab Emirates

 @sccajman

التعريف بمركز عجمان للإحصاء والتنافسية

تم إنشاء "مركز عجمان للإحصاء و التنافسية " استناداً للمرسوم الأميري رقم (28) لسنة 2017 . ويعتبر المركز هو الجهة المختصة محلياً في إمارة عجمان والمصدر الرئيس والمرجع الوحيد فيها في الشؤون الإحصائية و التنافسية المنصوص عليها في هذا المرسوم. يهدف المركز إلى تحقيق الغايات التالية:

1. تنظيم وتطوير العمل الإحصائي بما يحقق مصالح الدولة والإمارة.
2. بناء نظام إحصائي محلي متكامل.
3. رفع القدرة التنافسية للإمارة في مختلف القطاعات.
4. المساهمة في تعزيز مكانة الإمارة في تقارير التنافسية المحلية والعالمية.
5. دعم منظومة اتخاذ القرار في الحكومة ببيانات ومعلومات دقيقة وحديثة.

الرؤية



بالمعرفة نعزز مستقبل عجمان.

الرسالة



الإرتقاء بالعمل الإحصائي والتنافسي من خلال تطبيق أفضل الممارسات بإتباع المنهجيات العلمية الإحصائية والمعايير الموصى بها دولياً لتلبي إحتياجات مستخدمي البيانات ومنتخذي القرار في الإمارة.

القيم



الجودة / الحيادية / الإحترافية / الموثوقية / الإبداع والابتكار / السرية / الشفافية

About ASCC

Ajman Statistics and Competitiveness Center has been established pursuant to the Amiri Decree No.28 of 2017. The Center is the competent local authority in Ajman and the main source and the sole reference in respect of statistical and competitiveness affairs prescribed in this Decree.

The Center aims at realizing the following objectives:

1. Organization and development of statistical activities, so that the interests of the UAE and the Emirate are achieved.
2. Development of an integrated local statistical system.
3. Upgrading the competitiveness of the Emirate in various sectors.
4. Contribution to the promotion of the Emirate's status in the local and international competitiveness reports.
5. Supporting the decision making system of the government through providing accurate and up-to-date data and information.



The Vision:

To enhance Ajman's future through the use of Knowledge



The Mission:

To promote statistical and competitive efforts through the application of best practices and following the scientific and statistical methodologies as well as internationally recommended standards to meet the needs of data users and decision makers in the Emirate.



The Values:

Quality / Fairness / Professionalism / Credibility / Creativity & Innovation / Confidentiality / Transparency

المحتويات

7.....	الملخص التنفيذي
8.....	المقدمة
9.....	الفصل الأول
9.....	1.1 أهداف المسح
9.....	2.1 أهمية المسح
10.....	3.1 أسلوب جمع البيانات
10.....	4.1 تصميم استمارة المسح
10.....	5.1 إطار المسح
10.....	6.1 مراحل المسح
11.....	1.6.1 المرحلة التحضيرية:
11.....	2.6.1 مرحلة العمل:
11.....	3.6.1 مرحلة تدقيق البيانات:
12.....	4.6.1 مرحلة إعداد التحاليل وتجهيز النتائج:

12.....	5.6.1 مرحلة النشر:
12.....	7.1 المفاهيم والمصطلحات.....
16.....	الفصل الثاني : تحليل النتائج
16.....	1.2 كمية الإنتاج وقيمه:
22.....	2.2: إنتاج مزارع الدجاج اللاحم:.....
23.....	3.2: إنتاج مزارع الدجاج البياض :
24.....	4.2 : قيمة المصروفات :
28.....	5.2: إجمالي العاملين
30.....	6.2: المزايا والأجور
31.....	7.2: مستلزمات الإنتاج :
34.....	8.2 رأس المال المدفوع :
36.....	1.3 المراجع:.....
37.....	المرفق: استمارة المسح السنوي لمزارع الدجاج البياض والأمهات 2019.....

الملخص التنفيذي

يتضمن التقرير بيانات تفصيلية عن المزارع التجارية في إمارة عجمان والتي تشتمل على مزرعتين مزرعة للدجاج اللاحم ومزرعة للدجاج البيض والأمهات و تعتبر هذه المزارع من المصادر الأساسية المعتمد عليها في توفير اللحوم وبيض المائدة ، كما يوضح التقرير أبرز المستجدات عن المزارع التجارية داخل الإمارة لعام 2019 ، إن الهدف الرئيسي من إجراء المسح إنشاء قاعدة بيانات شاملة عن الثروة الحيوانية في الإمارة ، وتوفير بيانات من أجل مساعدة المعنيين بإتخاذ الإجراءات اللازمة و المصادر المزودة لهذه البيانات هي (المزارع التجارية في إمارة عجمان والهيئة الاتحادية للتنافسية والإحصاء).

وفيما يلي ملخص لأهم نتائج التقرير:

- بلغت القيمة الإجمالية للإنتاج في المزارع التجارية 24,765,750 درهم لعام 2019 .
- كمية إنتاج الدجاج اللاحم بلغت 9 طن في إمارة عجمان 2019.
- بلغت قيمة إنتاج الدجاج اللاحم 90 ألف درهم في إمارة عجمان 2019.
- بلغت كمية إنتاج بيض المائدة 71,066,160 بيضة وقيمة المباع 35,970,538 درهم .
- قدرت قيمة مصروفات مزارع الدجاج اللاحم 54,500 درهم والتي تشكل نسبة 1 % من إجمالي قيمة مصروفات المزارع التجارية .
- بلغت قيمة مصروفات مزارع الدجاج البيض 5,555,780 درهم بنسبة 99 % من إجمالي قيمة مصروفات المزارع التجارية عام 2019.
- بلغ إجمالي العاملين في المزارع التجارية 76 عامل 74% منهم عاملين في مزارع الدجاج البيض بعدد 56 عامل .
- بلغ عدد العاملين في مزارع الدجاج اللاحم 20 عامل وبنسبة 26% من الإجمالي .
- بلغت قيمة تعويضات العاملين في النشاط الحيواني في إمارة عجمان 2,308,883 درهم لعام 2019.
- بلغ إجمالي قيمة مستلزمات الإنتاج للمزارع التجارية المستخدمة في إمارة عجمان 19,995,275 درهم خلال عام 2019.
- بلغ إجمالي رأس المال المدفوع في المزارع التجارية في إمارة عجمان 1,250,000 درهم في عام 2019.

المقدمة

يقوم مركز الإحصاء والتنافسية - عجمان بإصدار " تقرير عن المزارع التجارية في إمارة عجمان لعام 2020 الإصدار الثالث "ضمن سلسلة المسوح الاقتصادية التي يقوم بتنفيذها المركز , ويتضمن التقرير شرحاً مفصلاً للإحصاءات المتعلقة بنتائج المسح ، إن النشاط الحيواني يعتبر من الأنشطة الاقتصادية المهمة وبالتالي فإن تطور النشاط هو تطور للتنمية الاقتصادية داخل الإمارة.

يحرص المركز على تطوير آليات العمل المتبعة ميدانياً ومكتبياً الأمر الذي أدى إلى توفير بيانات ومؤشرات تساعد المستخدمين على التعرف على المتغيرات والتطورات التي تشهدها كافة القطاعات , و تعتبر إحصاءات الزراعة من أهم الإحصاءات كونها توفر لصانعي القرار المؤشرات الهامة التي تساعد في وضع الخطط ورسم السياسات والتنبؤات المستقبلية للتنمية داخل إمارة عجمان.

الفصل الأول

1.1 أهداف المسح

- تقدير كمية وقيمة الإنتاج في المزارع التجارية.
- تقدير كمية وقيمة مختلف مدخلات الإنتاج للمزارع التجارية.
- تقدير حجم العمالة وتقدير عوائد العاملين للمزارع التجارية.
- التطرق لكمية وقيمة مستلزمات الإنتاج السلعية والخدمية في المزارع التجارية.
- دعم متخذي القرار، وراسمي السياسات، والباحثين والمهتمين بإحصاءات محدثة وذات شمولية.

2.1 أهمية المسح

- معرفة حجم مساهمة أنشطة الزراعة و الثروة الحيوانية في الناتج المحلي الإجمالي لإمارة عجمان.
- تطوير حجم الإستثمارات في تلك المزارع وتقدير كمية وقيمة مختلف مدخلات الإنتاج للمزارع التجارية وإعداد جداول المدخلات والمخرجات لها
- صياغة السياسات والخطط والبرامج المستقبلية لتنمية الثروة الحيوانية من أجل تلبية الطلب المتزايد على المنتجات الحيوانية نتيجة للزيادة السكانية.

3.1 أسلوب جمع البيانات

تم استخدام أسلوب المسح الشامل في جمع البيانات من خلال المقابلة الشخصية لأصحاب المزارع التجارية .

4.1 تصميم استمارة المسح

تم تحديث وتطوير استمارة المسح السابق من قبل الهيئة الاتحادية للإحصاء، لتلائم متطلبات وتوصيات إطار المزارع من خلال الجولات الميدانية التي تقوم بحصر المزارع التجارية* .

5.1 إطار المسح

شمل مسح المزارع التجارية في إمارة عجمان : مدينة عجمان ومنطقتي مصفوت والمنامة .

6.1 مراحل المسح

تم الإعداد والإنهاء من المسح حسب المراحل التالية :

*الملحق : استمارة مسح المزارع التجارية

1.6.1 المرحلة التحضيرية:

تشمل المرحلة التحضيرية فهم وتحديد الاحتياجات الإحصائية الفعلية و تحديد أماكن المزارع التجارية في إمارة عجمان ، حيث تحدد احتياجات المسح بناءً على الاجتماعات التنسيقية مع الهيئة الاتحادية للتنافسية والإحصاء ومركز عجمان للإحصاء والتنافسية حيث تم إعداد الاستثمارات ومراجعتها اعتماداً وتصميمها إلكترونياً وإجراء الإختبارات اللازمة عليها للتأكد من مدى جودتها، وكذلك إعداد البيانات الوصفية لتحديد جداول المخرجات المطلوبة و إعداد قواعد التدقيق والمطابقة و التنسيق لبدء التنفيذ.

2.6.1 مرحلة العمل:

تم جمع البيانات السجلية واستيفاء بنود الإستمارة في الأول من أبريل عام 2020

3.6.1 مرحلة تدقيق البيانات:

بعد انتهاء مرحلة جمع البيانات الخاصة بالمزارع التجارية تم تدقيق البيانات المجمعة من قبل مركز عجمان للإحصاء والتنافسية وإرسال الملاحظات اللازمة لمدي البيانات إن وجدت. وبعد الإنتهاء من تعديل كافة الملاحظات من قبل مدي البيانات قام المركز بإعادة إرسال الإستمارات للهيئة الاتحادية للتنافسية والإحصاء من أجل التحقق من صحة إستيفاء كافة بنود أسئلة استمارة البيانات المجمعة عن طريق تدقيق البيانات بشكل نهائي من قبل المختصين ، وتم التأكد من صحة البيانات المجمعة و تحويلها إلى ملف النتائج، حيث تبدأ عملية جدولة النتائج من قبل المختصين وذلك بعد الإنتهاء من إدخال البيانات وتدقيقها وتنقيتها من الأخطاء، تم استخراج الجداول الأولية، ومن ثم تم تدقيق هذه الجداول وفق قواعد الاتساق والمعادلات الخاصة بها للوصول إلى الجداول بصورتها النهائية لأغراض النشر.

4.6.1 مرحلة إعداد التحاليل وتجهيز النتائج :

زودت الهيئة الإتحادية للتنافسية والإحصاء مركز عجمان للإحصاء والتنافسية بنتائج المسح، ويتولى المركز مسؤولية إعداد وتجهيز الجداول الإحصائية وإدراج الرسوم البيانية للبيانات وتحليل وإعداد المؤشرات وتجهيز البيانات لإعداد وكتابة التقرير النهائي .

5.6.1 مرحلة النشر:

بعد الإنتهاء من إعداد التقرير النهائي وتدقيقه يتم نشره عبر الموقع الإلكتروني لمركز عجمان للإحصاء والتنافسية، او بإحدى الصحف المحلية اليومية، ويتم استخدام الإنفوجرافيك على تطبيق الإنستغرام، بالإضافة إلى إرسال التقرير للجهات الحكومية عبر البريد الإلكتروني.

7.1 المفاهيم والمصطلحات

- **المزارع التجارية:** هي جميع المزارع المتخصصة بإنتاج نوع أو أكثر من أنواع الثروة الحيوانية. وتتوفر فيها الأبنية والأدوات اللازمة لتربية الحيوانات، وتعمل بأسلوب تجاري، ويتطلب إنشاؤها الحصول على ترخيص مسبق من قبل الجهات الرسمية.
- **المسح الزراعي:** هو عملية إحصائية تتولى جهة حكومية تنفيذها لجمع معلومات كمية عن تركيب القطاع الزراعي باستخدام الحيازة الزراعية كوحدة للعد، وباستخدام تصميم المعاينة المناسب والفعال الذي يعطي أعلى دقة بأقل التكاليف.
- **الحيازة الزراعية:** هي وحدة اقتصادية للإنتاج الزراعي (نباتي وحيواني) تخضع لإدارة واحدة، وتشمل جميع الحيوانات الموجودة، وكل الأراضي المستعملة كلياً أو جزئياً لأغراض الإنتاج الزراعي، بغض النظر عن الملكية أو الشكل القانوني أو المساحة.

- **الحياسة الحيوانية** : حياسة متخصصة بالإنتاج الحيواني، تشتمل على قطعة أرض لغاية إنتاج وتربية الحيوانات.
- **الحائز** : هو شخص مدني أو اعتباري يمارس سيطرة إدارية على تشغيل الحياسة الزراعية ويتخذ قرارات رئيسية فيما يتعلق باستخدام الموارد المتاحة.
- **المدلي بالمعلومات (المكلف)**: هو الشخص الذي تُجمَع منه البيانات الخاصة بالحياسة الزراعية، ويجب أن يكون قادراً ومؤهلاً لإعطاء تلك البيانات.
- **العامل** : هو الشخص الذي كان لديه عمل في وقت ما داخل الحياسة الزراعية خلال السنة الزراعية، وكانت حالة العمالة له تُصنّف بأنه عامل، وعمل مقابل أجر نقدي أو عيني، وهذا يشمل العمّال الدائمين والعمّال المؤقتين.
- **حيوانات المزرعة** : تشمل جميع الحيوانات المحتفظ بها والمربّاة بشكل رئيسي لأغراض الإنتاج الحيواني، وتشمل الأبقار والجاموس والضأن والماعز والخيول والبغال والحمير والجمال والدواجن والنحل.
- **مزارع الأبقار التجارية** : هي مزارع تختص بتربية الأبقار لأغراض تجارية، وتحتوي على مرابط وعنابر للتربية، ومحلب، وغرف مبرّدة أو خزان مبرّد، ومستودع أعلاف.
- **مزارع الدجاج اللحم التجارية** : هي المزارع المخصصة لتربية الدجاج بغرض إنتاج اللحوم وتربي فيها سلالات لها قدرة عالية على تحويل العلف إلى لحم.
- **مزارع الدجاج البياض التجارية** : هي المزارع المخصصة لإنتاج البيض، ولها قدرة عالية على تحويل العلف إلى بيض.

- **المباني والإنشاءات:** هو كل مشيد قائم داخل الحيازة الزراعية مهما كانت مادة بنائه.
- **الآبار:** كل بئر تُستخدم مياهه في الإنتاج الزراعي سواء كان ارتوازيًا أو تجميعيًا أو للتخزين ولا يشمل ذلك الآبار التي تُستخدم في غير الأغراض الزراعية مثل الشرب.
- **الآلات والمعدات:** هي الآلات والمعدات التي يملكها حائزون زراعيون فقط، ولا تشمل الآلات الزراعية التي يملكها القطاع العام، والجمعيات التعاونية، والشركات التي تؤجر الآلات للحائزين الزراعيين.
- **التالف:** هو قيمة الموجودات الثابتة التي أصبحت غير منتجة.
- **المزايا العينية:** هي قيمة ما تتحمّله المؤسسة من سلع وخدمات تُقدّم مجاناً أو مقابل تكلفة رمزية (حيث يُعتبر الفرق بين الكلفة الكلية والرمزية المحصّلة هو قيم الميزة)، ويمكن أن تشمل:
 - الطعام والمشروبات: الوجبات التي تُقدّم مجاناً أو بأسعار مخفضة.
 - الملابس: ولا يشمل ذلك ملابس العمل التي تُعتبر من مستلزمات إنتاج السلعة.
 - المواصلات والتنقلات: هي قيمة التعويضات المدفوعة للعاملين بدل الانتقال إلى أماكن العمل. ولا يشمل ذلك السفر والتنقل لغايات العمل التي تُعتبر مستلزمات إنتاج أخرى.
 - الخدمات الصحية والعلاجية: مصاريف المعالجة الطبية للعامل وأفراد أسرته.
 - خدمات اجتماعية وترفيهية: اشتراكات العاملين في النوادي الرياضية والاجتماعية، أو لأغراض الترفيه والتسلية.
 - تذاكر السفر المجانية: هي التي تُقدّم لغير أغراض العمل الرسمي.
 - توفير حضانات أطفال العاملين: ما تقدّمه المنشأة لحضانة أبناء العاملين.

- **المزايا الإجتماعية :** تتمثل في مساهمة المؤسسة بأقساط التأمينات الاجتماعية، وبرامج التقاعد، والإدخار، ومخصصات ترك الخدمة في صناديق خاصة، وأقساط التأمين على الحياة أو ضد الحوادث للعاملين، وأقساط التأمين الطبي لدى شركات التأمين.
- **الغرض الرئيس للإنتاج* :** ويتمثل في إحدى الحالات التالية:

- 1- للبيع: هو أن يكون أكثر من 50% من قيمة الإنتاج المتحقق خلال السنة الزراعية من مختلف أنشطة الحيازة قد خصص للبيع، مع ملاحظة أن الإنتاج الذي يهدى لغير أفراد أسرة الحائز يعد للبيع.
- 2- للإستهلاك: هو أن يكون أكثر من 50% من قيمة الإنتاج المتحقق خلال السنة الزراعية من مختلف أنشطة الحيازة قد خصص للإستهلاك الأسرة مباشرة كما هو شائع في الحيازات التقليدية البسيطة.

*نشرة مسح الحيازات الزراعية -المملكة العربية السعودية

الفصل الثاني : تحليل النتائج

1.2 كمية الإنتاج وقيمته:

أظهرت النتائج في الجدول (1.1.2) أن إجمالي قيمة إنتاج المزارع التجارية في إمارة عجمان سجلت تراجعاً طفيفاً مقارنة بنفس الفترة في عام 2018 حيث بلغت القيمة الإجمالية للإنتاج 24,765,750 درهم لعام 2019 مقارنة بقيمة إنتاج إجمالية بلغت 25,538,000 درهم في عام 2018 ، ويرجع السبب الى تراجع عدد المزارع عام 2019 الى مزرعتين فقط مقارنة بعدد ثلاثة مزارع في عام 2018 .

يبين الشكل (1.1.2) كمية إنتاج لحم الدجاج خلال الفترة بين عامي 2018-2019 حيث بلغت كمية انتاج الدجاج اللاحم 9 طن في عام 2019 مسجلةً انخفاضاً ملحوظاً عن نفس الفترة لعام 2018 حيث بلغت كمية الإنتاج 15 طن وبمعدل تغيير بلغ -40% .

بلغت قيمة إنتاج لحم الدجاج 90,000 درهم في عام 2019 مشكّلة تراجعاً كبيراً حيث بلغت قيمة الإنتاج 176,000 درهم لنفس الفترة في عام 2018 كما هو موضح في الشكل (2.1.2).

أما كمية إنتاج بيض المائدة فقد سجل انخفاضاً في عام 2019 حيث بلغت كمية الإنتاج 71 مليون بيضة مقارنة بكمية 73 مليون بيضة في عام 2018 وتراجع معدل النمو بين العامين ليبلغ -3% كما يوضحها الشكل (3.1.2) .

جدول (1.1.2): قيمة الإنتاج في المزارع التجارية حسب المنتج في إمارة عجمان خلال الأعوام 2018-2019

Table (2.1.1): The value of production in commercial farms by product in the Emirate of Ajman during the years 2018-2019

Value: AED

القيمة: درهم

قيمة الإنتاج Production Value			المنتج Product
معدل النمو النسبي 2018-2019 Relative growth rate 2018-2019	2019	2018	
-49%	90,000	176,000	دجاج لاصم Broiler
-3%	24,675,750	25,362,000	بيض مائدة Table Eggs
-3%	24,765,750	25,538,000	المجموع Total

Source: Ajman Statistics and Competitiveness Center

Source: Federal Competitiveness and Statistics Authority

المصدر: مركز عجمان للإحصاء والتنافسية

المصدر: الهيئة الاتحادية للتنافسية والإحصاء

جدول (2.1.2): كمية الإنتاج في المزارع التجارية حسب المنتج في إمارة عجمان خلال الأعوام 2018-2019

Table (2.1.2): The amount of production in commercial farms by product in the Emirate of Ajman during the years 2018-2019

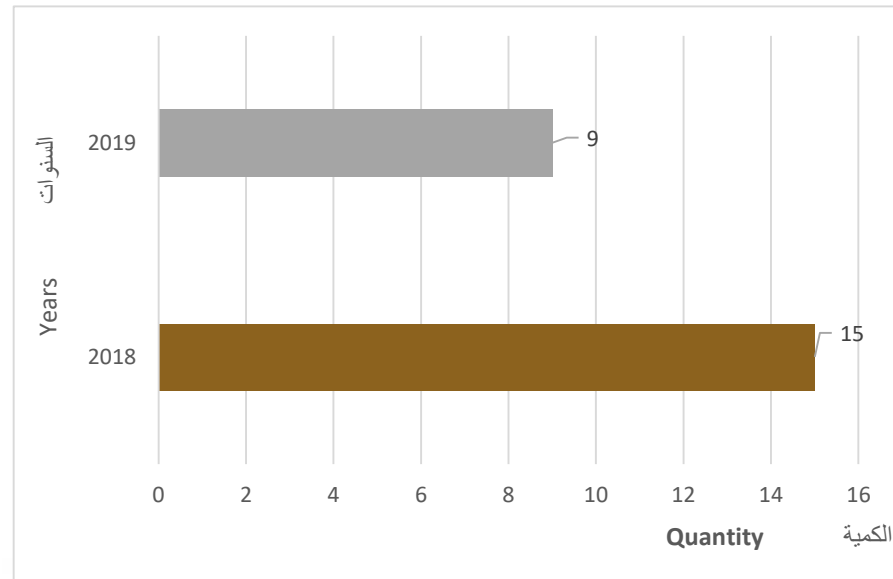
كمية الإنتاج Production Quantity			المنتج Product
معدل النمو النسبي 2019-2018 Relative growth rate 2018-2019	2019	2018	
-40%	9	15	دجاج للاحم (طن) Broiler (Ton)
-3%	71	73	بيض مائدة (مليون بيضة) Table Eggs(1000000)

Source: Ajman Statistics and Competitiveness Center
Source: Federal Competitiveness and Statistics Authority

المصدر: مركز عجمان للإحصاء والتنافسية
المصدر: الهيئة الاتحادية للتنافسية والإحصاء

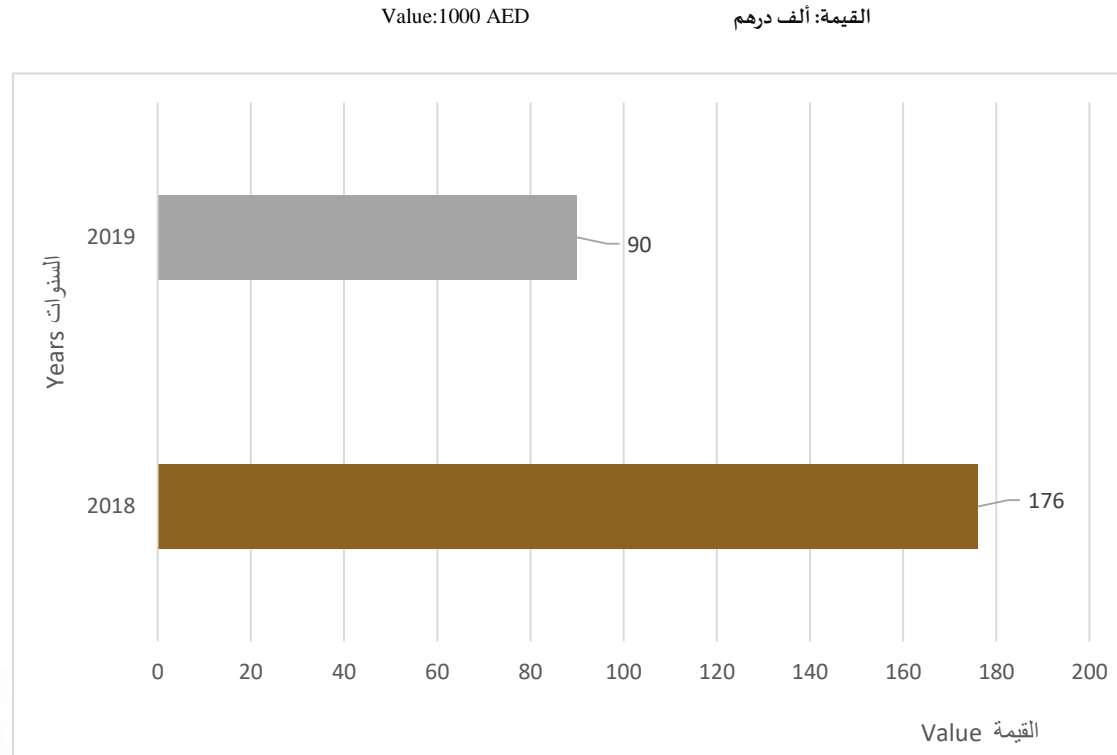
الشكل (1.1.2): كمية إنتاج الدجاج اللاحم بالطن في إمارة عجمان خلال الأعوام 2018 – 2019
Figure (2.1.1): Quantity of broiler production per ton in the Emirate of Ajman during the years 2018-2019

Unit: Ton الوحدة:طن

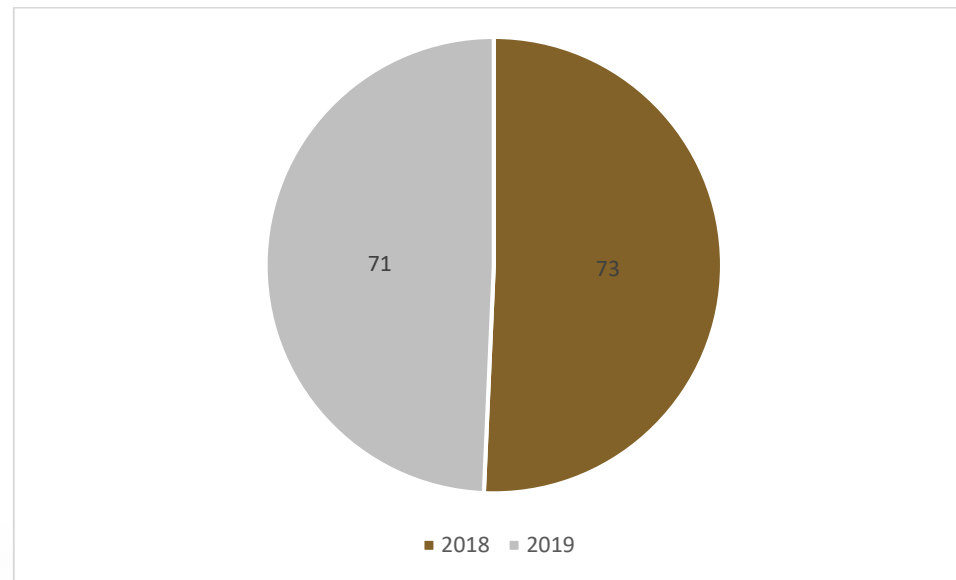


الشكل (2.1.2): قيمة إنتاج الدجاج اللّاحم في إمارة عجمان خلال الأعوام 2018 - 2019

Figure (2.1.2): The value of broiler production in the Emirate of Ajman during the years 2018-2019



الشكل (3.1.2) كمية إنتاج بيض المائدة في إمارة عجمان خلال الأعوام 2018 - 2019
Figure (2.1.3) The quantity of table eggs production in the Emirate of Ajman during the years 2018-2019
Unit: one million eggs الوحدة: مليون بيضة



2.2: إنتاج مزارع الدجاج اللّاحم:

يشير الجدول رقم (1.2.2) إلى كمية وقيمة إنتاج مزارع الدجاج اللّاحم في إمارة عجمان عام 2019 حيث بلغت كمية إنتاج الدجاج اللّاحم 9 طن وبلغت قيمة إنتاج الدجاج اللّاحم 90 ألف درهم في حين لاتوجد أي قيم للسماد العضوي في عام 2019.

جدول (1.2.2) كمية وقيمة الإنتاج لمزارع الدجاج اللّاحم حسب النوع في إمارة عجمان لعام 2019

Table (2.2.1) Quantity and Value of Production of Broiler Farms by Type in the Emirate of Ajman For the year 2019

Value: AED

القيمة: درهم

التالف Damaged	المباع Sold		الإنتاج Production		المخزون في بداية العام Stock at the Beginning of Year		الوحدة Unit	النوع Type
	الكمية Quantity	القيمة Value	الكمية Quantity	القيمة Value	الكمية Quantity	القيمة Value		
0	90,000	9	90,000	9			طن Ton	دجاج لّاحم Broiler
0	0	0	0	0	0	0	طن Ton	سماد عضوي Organic Manure
0	90,000	9	90,000	9	0	0		المجموع Total

Source: Ajman Statistics and Competitiveness Center

Source: Federal Competitiveness and Statistics Authority

المصدر: مركز عجمان للإحصاء والتنافسية

المصدر: الهيئة الاتحادية للتنافسية والإحصاء

3.2: إنتاج مزارع الدجاج البيضاء:

بلغت كمية إنتاج مزارع الدجاج البيضاء لعام 2019 من بيض المائدة 71,066,160 بيضة بقيمة إنتاج إجمالية قدرها 24,675,750 درهم في حين بلغت كمية المباع من بيض المائدة 70,863,361 بيضة بقيمة 35,970,538 درهم ، كما يبين جدول رقم (1.3.2) كمية المخزون في نهاية المدة حيث بلغ 506,160 بيضة بقيمة 120,463 درهم وبلغت كمية إنتاج السماد العضوي في مزارع الدجاج البيضاء 1,488 طن بقيمة إنتاج بلغت 81,845 درهم .

جدول (1.3.2): كمية وقيمة الإنتاج لمزارع الدجاج البيضاء في إمارة عجمان لعام 2019

Table (1.2.3): Quantity and Value of Production for Laying Farms in The Emirates of Ajman For the year 2019

Value: AED

القيمة: درهم

Quantity: Ton

الكمية: طن

التالف Damaged	المخزون في نهاية المدة Stock at the End of year		كمية الهدايا Quantity of Gifts	الإستهلاك المنزلي أو المستخدم في الحيازة Home Consumption or Used in the Holding	المباع Sold		الإنتاج Production		المخزون في بداية العام Stock at the Beginning of Year		الوحدة Unit	النوع Type
	القيمة Value	الكمية Quantity			القيمة Value	الكمية Quantity	القيمة Value	الكمية Quantity	القيمة Value	الكمية Quantity		
0	120,463	506,160	0	0	35,970,538	70,863,361	24,675,750	71,066,160	726,930	1,276,560	بيضة Egg	بيض مائدة Table Egg
0	0	0	0	0	81,845	1,488	81,845	1,488	0	0	طن Ton	سماد عضوي Organic Manure
	120,463				36,052,383		24,757,595		726,930		Total	المجموع

Source: Ajman Statistics and Competitiveness Center

Source: Federal Competitiveness and Statistics Authority

المصدر: مركز عجمان للإحصاء والتنافسية

المصدر: الهيئة الاتحادية للتنافسية والإحصاء

4.2 : قيمة المصروفات :

بلغت قيمة مصروفات المزارع التجارية الإجمالية في إمارة عجمان 5,610,280 درهم منها 54,500 قيمة مصروفات مزارع الدجاج اللّاحم والتي شكّلت نسبة 1 % من إجمالي قيمة المصروفات .

سجلت رسوم وضرائب على الأيدي العاملة أعلى قيمة مصروفات في مزارع الدجاج اللّاحم بلغت 17,000 درهم ، تليها مصروفات صيانة وإصلاح للألات والمعدات حيث بلغت 15,000 درهم ، بالإضافة إلى مصروفات الخدمات الطبية التي بلغت 12,000 درهم ومصروفات صيانة السيارات فقد بلغت 5,000 درهم ، أما المصروفات الأخرى والتي تتمثل في رسوم ترخيص المركبات ورسوم الضيافة فقد بلغت على التوالي 3,000 درهم ، 2,500 درهم.

القيمة الأكبر للمصروفات كانت من نصيب مزارع الدجاج البياض حيث بلغت قيمتها الإجمالية 5,555,780 درهم وبنسبة 99 % من إجمالي قيمة المصروفات، شكّلت مصروفات الفوائد على القروض المحلية أعلى قيمة حيث بلغت 1,298,339 درهم تليها مصروفات إيجارات المباني حيث بلغت قيمتها 775,000 درهم ، أما مصروفات إيجارات الأراضي احتلت المرتبة الثالثة بقيمة 600,000 درهم ، تليها مصروفات البرق والهاتف بقيمة 556,922 درهم، صيانة وإصلاح للألات والمعدات في المرتبة الخامسة بقيمة 494,953 درهم، أما في المرتبة السادسة مصروفات تكاليف النقل والتخزين والشحن بقيمة إجمالية قدرها 455,215 درهم ، تليها رسوم وضرائب على الأيدي العاملة بقيمة 390,638 درهم ، مصروفات صيانة وإصلاح الأبنية والإنشاءات احتلت المرتبة الثامنة بقيمة 326,587 درهم ، أما إجمالي المصاريف الأخرى فتوزعت بين تدقيق حسابات ومحاسبة وأتعاب محاماة و أقساط التأمين على الحياة (عدا أقساط العاملين) و رسوم وضرائب أخرى على الإنتاج ومصاريف أخرى يوضحها جدول (1.4.2).

جدول (1.4.2): قيمة المصروفات الأخرى في المزارع التجارية بإمارة عجمان حسب النوع لعام 2019

Table (2.4.1) Value of other Expenditures in Commercial Farms by type In the Emirate of Ajman For the year 2019

Value: AED القيمة: درهم

Type	المجموع Total	مزارع الدجاج البياض Laying Farms	مزارع الدجاج * اللحم ¹ Broiler Farms	النوع
Interest on Local Loans	1,298,339	1,298,339	-	فوائد على القروض المحلية
Rent of Buildings	775,000	775,000	-	إيجارات المباني
Rent of lands	600,000	600,000	-	إيجارات الأراضي
Telecommunication and Postal Services	556,922	556,922	-	برق و بريد وهاتف
Maintenance of Machinery and Equipment's	509,953	494,953	15,000	صيانة وإصلاح للألات والمعدات
Shipping, Transportation and Storage Expenses	455,215	455,215	-	تكاليف نقل وتخزين وشحن
Fees and Taxes on employees	407,638	390,638	17,000	رسوم وضرائب على الأيدي العاملة
Maintenance of Buildings and Constructions	326,587	326,587	-	صيانة وإصلاح للأبنية والإنشاءات
Excluding employees Premiums	153,993	153,993	-	أقساط التامين على الحياة (عدا أقساط العاملين)
Other Fees and Taxes on Production	145,636	145,636	-	رسوم وضرائب أخرى على الإنتاج

* (-) غير متوفر

يتبع جدول (1.4.2): قيمة المصروفات الأخرى في المزارع التجارية بإمارة عجمان حسب النوع لعام 2019

Con..Table (2.4.1) Value of other Expenditures in Commercial Farms by type in the Emirate of Ajman For the year 2019

Value: AED

القيمة: درهم

Type	المجموع Total	مزارع الدجاج البياض Laying Farms	مزارع الدجاج * ² اللحم Broiler Farms	النوع
Auditing, Accounting and Law Firm Fees	118,898	118,898	-	تدقيق حسابات ومحاسبة وأنواع محاماة
Rent of Machinery	88,800	88,800	-	أجور الآلات
Others	84,306	84,306	-	أخرى
Hospitality (excluding transportation costs)	49,654	47,154	2,500	ضيافة (عدا تكلفة المواصلات)
Grants, Donations and Gifts	16,368	16,368	-	منح وتبرعات وهدايا
Medical / Veterinary services	12,000	-	12,000	خدمات طبية/ بيطرية
Maintenance and repair of transportation	6,546	1,546	5,000	صيانة وإصلاح وسائل النقل
Vehicles License Fees	3425	425	3,000	رسوم ترخيص مركبات
Governmental & Non-Governmental Fines	1,000	1,000	-	غرامات حكومية وغير حكومية
Total	5,610,280	5,555,780	54,500	المجموع

Source: Ajman Statistics and Competitiveness Center

Source: Federal Competitiveness and Statistics Authority

المصدر: مركز عجمان للإحصاء والتنافسية

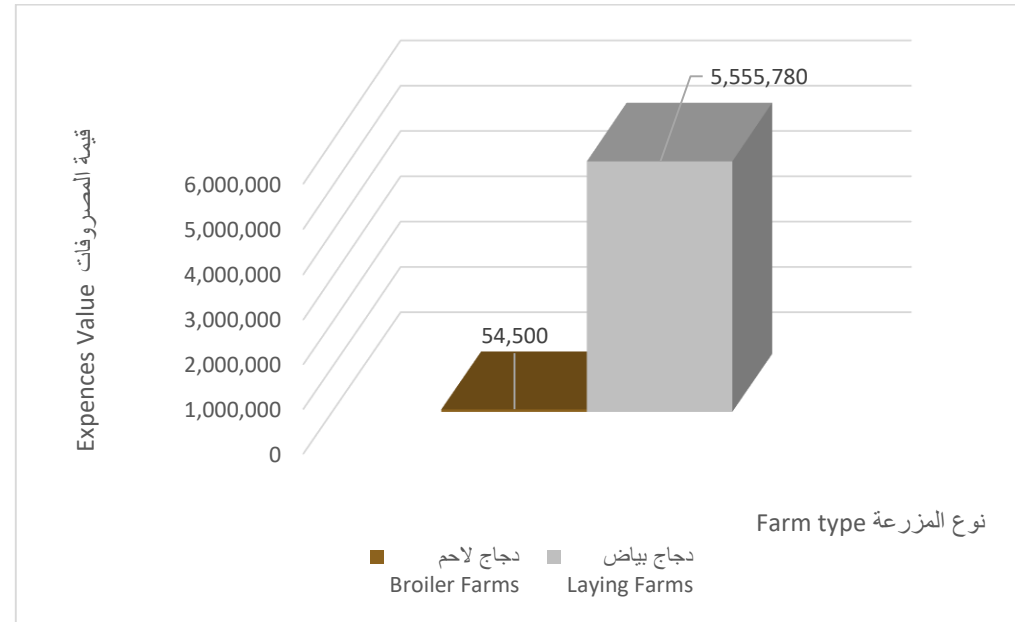
المصدر: الهيئة الاتحادية للتنافسية والإحصاء

* (-) غير متوفر

الشكل (1.4.2) قيمة المصروفات الأخرى في المزارع التجارية حسب النوع في إمارة عجمان لعام 2019

Figure (2.4.1) Value of Other Expenditures in Commercial Farms by type in the Emirate of Ajman For the year 2019

Value: AED القيمة: درهم



5.2: إجمالي العاملين

العاملين الزراعيين هم الأشخاص الذين لديهم عمل داخل الحيازة الزراعية مقابل أجر نقدي أو عيني، وهذا يشمل العمّال الدائمين والعمّال المؤقتين تشير النتائج في الجدول (1.5.2) أن إجمالي العاملين في المزارع التجارية بلغ 76 عامل 74% منهم عاملين في مزارع الدجاج البياض بعدد 56 عامل ، و 26% منهم عاملين في مزارع الدجاج اللحم بعدد 20 عامل.

جدول (1.5.2): إجمالي العاملين في المزارع التجارية حسب نوع المزرعة والتوزيع النسبي في إمارة عجمان لعام 2019.

Table (2.5.1): Total Employees in Commercial Farms by Type of Farm and Relative Distribution in the Emirate of Ajman For the year 2019

Type	النسب المئوية %	عدد العاملين Number of employees	النوع
Laying farms	%74	56	مزارع الدجاج البياض
Broiler farms	%26	20	مزارع الدجاج اللحم
Total	%100	76	المجموع

Source: Ajman Statistics and Competitiveness Center

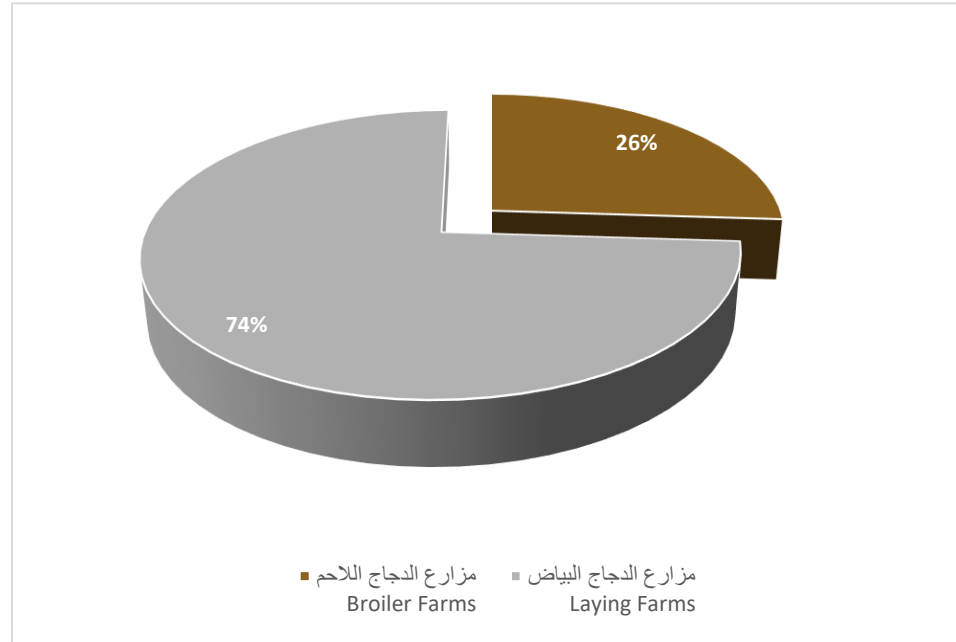
Source: Federal Competitiveness and Statistics Authority

المصدر: مركز عجمان للإحصاء والتنافسية

المصدر: الهيئة الاتحادية للتنافسية والإحصاء

شكل (1.5.2): التوزيع النسبي لإجمالي العاملين في المزارع التجارية حسب نوع المزرعة في إمارة عجمان لعام 2019.

Figure (2.5.1): The relative distribution of the total number of workers in commercial farms by type of farm in the Emirate of Ajman for the year 2019



6.2: المزايا والأجور

بلغت أجور ومزايا العاملين في المزارع التجارية في إمارة عجمان 2,308,883 درهم ، سجلت مزارع الدجاج البيضاء القيمة الأعلى بقيمة إجمالية 883,2,227 درهم ونسبة بلغت 96% من الإجمالي ، أما قيم المزايا والأجور للعاملين في مزارع الدجاج اللحم فبلغت القيمة الإجمالية 81,000 درهم ونسبة 4% من الإجمالي .

جدول (1.6.2): إجمالي الأجور والمزايا للعاملين في المزارع التجارية حسب نوع المزرعة والتوزيع النسبي في إمارة عجمان لعام 2019

Table (2.6.1): Total wages and benefits for workers in commercial farms by farm type and the relative distribution in the Emirate of Ajman for the year 2019

Value: AED القيمة: درهم

Type	النسبة المئوية percentage	المجموع Total	المزايا الإجتماعية Social Benefits	المزايا العينية Payments in Kind	الرواتب والأجور النقدية Salaries and Wages	النوع
Broiler Farms	4%	81,000	0	0	81,000	مزارع الدجاج اللحم
Laying Farms	96%	2,227,883	170,429	62,944	1,994,510	مزارع الدجاج البيضاء
Total	100%	2,308,883	170,429	62,944	2,075,510	المجموع

Source: Ajman Statistics and Competitiveness Center

Source: Federal Competitiveness and Statistics Authority

المصدر: مركز عجمان للإحصاء والتنافسية

المصدر: الهيئة الاتحادية للتنافسية والإحصاء

7.2: مستلزمات الإنتاج :

يوضح الجدول رقم (1.7.2) قيم مستلزمات الإنتاج الحيواني السلعية لمزارع الدجاج البياض والأمهات في إمارة عجمان لعام 2019 حيث بلغت القيمة الإجمالية للمستخدم في الإنتاج 19,995,275 درهم ، شكّلت الأعلاف القيمة الأكبر لمستلزمات الإنتاج بقيمة إجمالية بلغت 13,551,150 ونسبة 67.8% من الإجمالي ، تليها مستلزمات أطباق البلاستيك والكرتون بقيمة 3,496,769 درهم ونسبة مئوية بلغت 17.5%، مجمل قيم الانتاج الأخرى سجلت حوالي 14.7% .

جدول (1.7.2): قيمة مستلزمات الإنتاج الحيواني السلعية لمزارع الدجاج البيض والأمهات في إمارة عجمان عام 2019

Table (2.7.1): The value of commodity animal production requirements for laying hens and mothers farms in the Emirate of Ajman for the year 2019

Subject Name	Value AED		القيمة بالدرهم		إسم المادة
	المستخدم في الإنتاج Used in Production	المخزون في نهاية العام Stock at the End of Year	مجمل المشتريات Total Purchases	المخزون في بداية العام Stock at the Beginning of Year	
Concentrate Fodders	13,551,150	98,932	13,536,835	113,247	أعلاف
Wood straw	0	0	0	0	نشارة خشب
Sugar, molasses	0	0	0	0	سكر، دبس
Vitamins	96,005	23,924	101,798	18,131	فيتامينات
Vaccines	776,357	246,355	840,340	182,372	لقاحات
Treatments and antiseptics	119,780	23,045	113,956	28,869	علاجات ومطهرات
Plastic & Cartoon Plates	3,496,769	0	2,769,721	727,048	أطباق بلاستيك وكرتون
Salts	1,066	2,832	0	3,898	أملاح
Lime	3,906	3,583	7,489	0	شيد (جير)
Other Raw Materials	505,671	0	505,671	0	مواد أولية أخرى

يتبع .. جدول (1.7.2): قيمة مستلزمات الإنتاج الحيواني السلعية لمزارع الدجاج البيضاء والأمهات في إمارة عجمان لعام 2019
Con ...Table (2.7.1): The value of commodity animal production requirements for laying hens and mothers farms in the Emirate of Ajman for the year 2019

Value AED القيمة بالدرهم

Subject Name	المستخدم في الإنتاج Used in Production	المخزون في نهاية العام Stock at the End of Year	مجمل المشتريات Total Purchases	المخزون في بداية العام Stock at the Beginning of Year	إسم المادة
Water	0	0	0	0	مياه
Electricity	1,432,513	0	0	0	كهرباء
Benzene	12,058	0	0	0	جازولين (بتزين)
Diesel	0	0	0	0	زيت الغاز (ديزل)
Oils	0	0	0	0	زيوت
Grease	0	0	0	0	شحوم
Gas	0	0	0	0	غاز
Others	0	0	0	0	أخرى
Total	19,995,275	398,671	17,875,810	1,073,565	المجموع

Source: Ajman Statistics and Competitiveness Center

Source: Federal Competitiveness and Statistics Authority

المصدر: مركز عجمان للإحصاء والتنافسية

المصدر: الهيئة الاتحادية للتنافسية والإحصاء

8.2 رأس المال المدفوع:

بلغ إجمالي رأس المال المدفوع في المزارع التجارية 1,250,000 درهم في عام 2019 ، سجلت مزارع الدجاج اللحم القيمة الأعلى لرأس المال المدفوع حيث بلغت قيمته 950,000 درهم ونسبة مئوية قدرها 76% من الإجمالي ، بينما سجلت مزارع الدجاج البيض قيمة 300,000 درهم ونسبة 24% من الإجمالي .

جدول (1.8.2): رأس المال المدفوع في المزارع التجارية حسب نوع المزرعة والتوزيع النسبي في إمارة عجمان لعام 2019.

Table (2.8.1): Paid Capital on Commercial Farms by Type of Farm and Relative Distribution in the Emirate of Ajman for the year 2019

Type	النسب المئوية Percentages	رأس المال المدفوع paid Capital	التنوع
Farms Broiler	%76	950,000	مزارع الدجاج اللحم
Farms Laying	%24	300,000	مزارع الدجاج البيض
Total	%100	1,250,000	المجموع

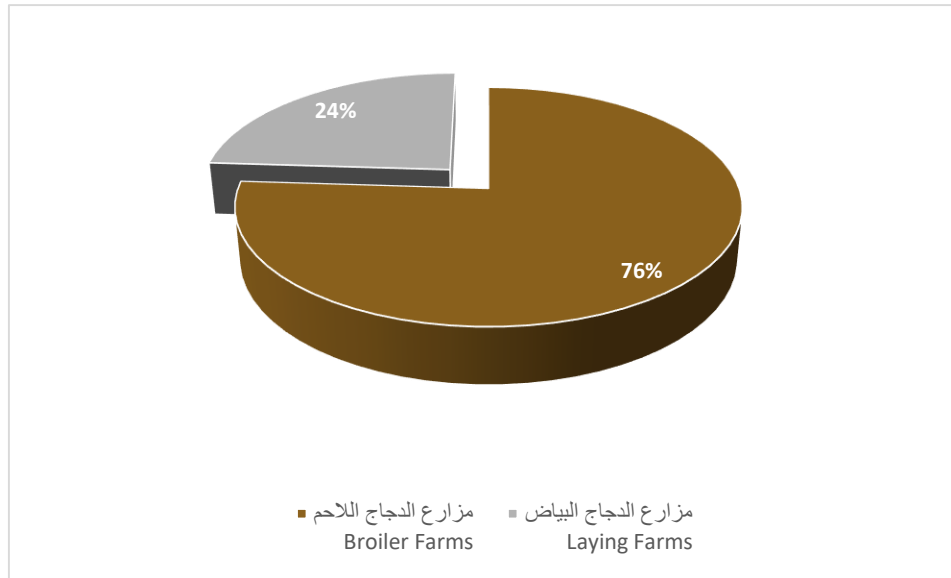
Source: Ajman Statistics and Competitiveness Center

Source: Federal Competitiveness and Statistics Authority

المصدر: مركز عجمان للإحصاء والتنافسية

المصدر: الهيئة الاتحادية للتنافسية والإحصاء

شكل (1.8.2): التوزيع النسبي لإجمالي رأس المال المدفوع في المزارع التجارية حسب نوع المزرعة في إمارة عجمان لعام 2019
Figure (2.8.1): The relative distribution of the total paid-up capital on commercial farms by type of Farm in the Emirate of Ajman .for the year 2019



1.3 المراجع:

مركز عجمان للإحصاء والتنافسية - تقرير مسح المزارع التجارية في إمارة عجمان لعام 2019
الهيئة الاتحادية للتنافسية والإحصاء - مسح المزارع التجارية 2019.

المرفق: استمارة المسح السنوي لمزارع الدجاج البياض والأمهات 2019



الهيئة الاتحادية
للتنافسية والإحصاء
FEDERAL COMPETITIVENESS
AND STATISTICS AUTHORITY

Data is Confidential by Federal Law No. 6

البيانات سرية بموجب قانون الإحصاء رقم 6 لسنة

لمسح السنوي 2019
مزارع الدجاج البياض والأمهات
Parents and Layer Chicken Farm:

الرقم المتسلسل :

Holder and Owner

معلومات عن الحائز والمالك

6. Holder Name : اسم الحائز : 6
7. Holder Address : عنوان الحائز : 7
8. Holder Address : اسم المزرعة : 8
9. Owner Name : اسم المالك : 9
10. Owner Address : عنوان المالك : 10
11. Respondent No. : اسم المدلي بالبيانات : 11

Holding Identification

معلومات عن الحيازة

1. Emirate : الإمارة : 1
2. Region : الإقليم/ المدينة : 2
3. Area : المنطقة : 3
4. Village : المنطقة الفرعية/ الحي/ القرية : 4
5. Holding Address : عنوان الحيازة : 5

14. Number & Area of Housing : عدد العناوين والمساحة (م²) : 14
No. : العدد :

13. (السعة القصوى للمزرعة - عدد الطيور) :
B. (Maximum Farm Capacity-Birds No. :

12. Farm Kind : نوع المزرعة : 12
1. Layers : بياض : 1
2. Parent Stock : أمهات : 2
3. Grand Parents : جدات : 3

- اسم الباحث : : التوقيع : : التاريخ :
اسم المراقب : : التوقيع : : التاريخ :
اسم المدقق : : التوقيع : : التاريخ :
اسم لمرمز : : التوقيع : : التاريخ :
اسم المدخل : : التوقيع : : التاريخ :

Part 1: Information about the Day Before the Visit

القسم الاول: بيانات عن اليوم السابق للزيارة

105	104	103	102	101
كمية الأعلاف المستهلكة في اليوم السابق للزيارة (طن)	البيض المجموع في اليوم السابق للزيارة	عدد الطيور حسب العمر في اليوم السابق للزيارة Total Number of Birds 1 Day Before the Visit		
Feed Consumed 1 Day Before Visit (Ton)	Eggs Collected 1 Day Before Visit	أربعة شهور فأكثر 4 Mts and More	أقل من أربعة شهور Less than 4 Mts	المجموع الكلي Total

Shoals Age (Less than 4 Months)

الأفواج بعمر (أقل من أربعة شهور)

109	108	107	106
العمر لحظة دخول المزرعة Age at Time of Entry	تاريخ الدخول إلى المزرعة Date Enter the Farm	عدد الطيور Birds Number	رقم الفوج Shoal Number
			1
			2
			3

Shoals Age (4 Months and More)

عدد الأفواج بعمر (أربعة شهور فأكثر)

115	114	113	112	111	110
كمية البيض المجموع في اليوم السابق للزيارة Eggs Collected 1 Day Before Visit	تاريخ بداية الانتاج Date of Starting Production	العمر لحظة دخول المزرعة Age at Time of Entry	تاريخ دخول المزرعة Date Enter the Farm	عدد الطيور Birds Number	رقم الفوج Shoal Number
					1
					2
					3

القسم الثاني: رأس المال المدفوع حسب الجنسية 2019 (القيمة بالدرهم)

Part 2: Paid in capital by nationality, 2019 (Value in AED)

205	204	203	202		201
المجموع Total	خاص Private	عام Public	Nationality	الجنسية	الرقم المتسلسل ل Serial Number
			Emirates	إماراتي	01
			G.C.C	دول مجلس التعاون الخليجي	02
			Other Arab Countr	عرب آخرون	03
			Asian	آسيوي	04
			European	أوروبي	05
			American	أمريكي	06
			Others	أخرى	07
			Total	المجموع	

القسم الثالث: متوسط * عدد العاملين في المنشأة خلال السنة المالية 2019

Part 3: Average* Number of Employees During the Financial Year 2019

306	305	304	303	302	301
متوسط ساعات العمل الأسبوعية Averag working hours per week	المجموع Total	غير مواطنين Non Citizens	مواطنون Citizens	الحالة العملية Work Status	الرقم المتسلسل Serial Number
				العاملون بدون أجر Unpaid Worker	1
				أصحاب عمل Owners	1.1
				آخرون Others	2.1
				العاملون بأجر Paid Workers	2
				دوام كامل Full Time	1.2
				دوام جزئي Part Time	2.2
				المجموع Total	

* متوسط عدد العاملين = مجموع عدد العاملين في نهاية كل شهر من السنة المالية مقسوما على 12

* Average no. of Employees = Total No. of employees at the end of every month of the fiscal year divided by 12 .

القسم الرابع: الأجور والمزايا النقدية و العينية للعاملين بأجر خلال السنة المالية 2019
Part 4: Wages , Salaries and Other Cash in kind Benefits During the Financial Year
2019

403	402	401
القيمة (درهم) Value (AED)	Item	البيان الرقم المتسلسل Serial Numbe r
	wages and salaries *	الرواتب والأجور النقدية *
	Payments in Kind **	المزايا العينية **
	Social benefits ***	المزايا الاجتماعية ***
	Total	المجموع

* الرواتب والأجور النقدية تشمل: الراتب أو الأجر الأساسي والعلاوات والمكافآت ومكافأة اعضاء مجلس الادارة وأجور العمل الاضافي والراتب الثالث عشر والرابع عشر (إن وجد) كما تشمل اجور العمال الموسميون والمؤقتون

*Wages and salaries during the reference year include: Basic salary or wage, allowances, bonuses to the board of directors, premium and overtime in addition to the thirteenth and fourteenth months salaries (if found), temporary employees wages.

** المزايا العينية: تشمل قيمة الطعام والسكن والملابس (ليس لاغراض العمل) والمواصلات والخدمات الاجتماعية والترفيهية، وتوفير حضانات لابناء للعاملين التي تقدمها المؤسسة للعمال

** Payments in kind include: food, accommodation, transportation, and recreational and social services provided by the establishment to its employees.

*** المزايا الاجتماعية : تشمل أقساط التأمينات الاجتماعية والتقاعدية ، التأمين الصحي ، التأمين على الحياه ، التأمين ضد أصابات العمل ، ومخصصات مكافأة نهاية الخدمة عن

*** Social benefits : Include Social Security Premiums , Medical Insurance ,Life Insurance , Woke Accidents Insurance Premiums , Allocation for end of Service Provisions .

Part 5: Intermediate Goods During 2019

القسم الخامس: مستلزمات الإنتاج السلعية خلال 2019

515	514	519	518	513	512	511	510	209	517	516	508	507	506	505	504	503	502		501
المستخدم في الإنتاج		Sold as it is				مستلزمات مبيعة دون تصنيع بسعر الشراء		مخزون نهاية المدة	إنتاج المزرعة	Net Purchases				مخزون اول المدة		الوحدة	رمز المادة Code of Item	اسم المادة Item	الرقم Serial
Used in Production		Outside Emirate	خارج الامارة	Inside Emirate	داخل الامارة	Stock at the End		Holding Production	from Outside	من خارج الامارة	from Inside	من داخل الامارة	Stock at the Beginning		Unit				
القيمة (درهم)	الكمية	القيمة (درهم)	الكمية	القيمة (درهم)	الكمية	القيمة (درهم)	الكمية	الكمية	القيمة (درهم)	الكمية	القيمة (درهم)	الكمية	القيمة (درهم)	الكمية	Unit	of Item	Item	Serial	
Value	Quanti.	Value	Quanti.	Value	Quanti.	Value	Quanti.	Quanti.	Value	Quanti.	Value	Quanti.	Value (AED)	Quanti.					
																	Feeds	اعلاف	1
																	Wood Straw	نشارة خشب	2
																	Suger	سكر ، دبس.....	3
																	Medicament & Vitami	علاجات وفيتامينات	4
																	Vaccines	لقاحات	5
																	Disinfectant	منظفات ومطهرات	6
																	plastic and Carton	أطباق بلاستيك وكرتبات	7
																	Salts	أملاح	8
																	Lime	شيد (جير)	9
																	Other Primary Items	مواد أولية أخرى	10
																	Water	مياه	11
																	Electricity	كهرباء	12
																	Gasoline	جازولين (بنزين)	13
																	Diesel for Generators	ديزل لمولدات كهرباء	14
																	Diesel for Vechicles	ديزل للسيارات	15
																	Oils	زيوت	16
																	Grease	شحوم	17
																	Gas	غاز	18
																	Others	أخرى (حدد)	19
																	Total	المجموع	

القسم السابع رسوم وضرائب ومدفوعات متنوعة خلال عام 2019

Part 7: Taxes & Fees and Other Payments during 2019

703	702	701
القيمة (درهم) Value (AED)	Type النوع	الرقم المتسلسل Serial Number
	Rent of Lands	1
	إيجارات الأراضي	
	Interest on local loans	2
	فوائد على القروض المحلية	
	Insurance Premiums (excluding employees)	3
	أقساط التأمين على الحياة (عدا أقساط العاملين)	
	Vehicles license fees	4
	رسوم ترخيص مركبات	
	Fees and taxes on Labor*	5
	رسوم وضرائب على الأيدي العاملة*	
	Other Fees and taxes on Production	6
	رسوم وضرائب أخرى على الإنتاج	
	Employers Withdrawals	7
	المسحوبات النقدية والعينية لأصحاب العمل	
	Grants, Donations and Gifts	8
	منح وتبرعات وهدايا	
	Governmental & Non- Governmental Fines	9
	غرامات حكومية وغير حكومية	
	Others	10
	أخرى (حدد)	

*Include the cost of attracting labor and costs of medical examination and accommodation

والإقامة

القسم السادس: مصاريف الإنتاج الأخرى خلال عام 2019

Part 8: Other Expenses of Production during 2019

603	602	601
القيمة (درهم) Value (AED)	Type النوع	الرقم المتسلسل Serial Number
	Rent of buildings	1
	إيجارات المباني	
	Rent of machinery	2
	اجور الآلات	
	Mail, telephone, and internet	3
	برق و بريد وهاتف وانترنت	
	Maintenance and Repair of Machinery and Equipments	4
	صيانة وإصلاح للآلات والمعدات (إصلاحات جارية)	
	Maintenance and Repair of Building and Constructions	5
	صيانة وإصلاح للأبنية والإنشاءات (إصلاحات جارية)	
	Maintenance and Repair of Transport Means	6
	صيانة وإصلاح وسائل النقل	
	Shipping, transportation and storage expenses	7
	تكاليف نقل وتخزين و شحن	
	Hospitality (excluding cost of teansportation)	8
	ضيافة (عدا تكلفة المواصلات)	
	Auditing, accounting and law fees	9
	تدقيق حسابات ومحاسبة وأتعاب محاماة	
	Subscription fees in the cooperative societies, trade unions and federation	10
	رسوم اشتراك في الجمعيات التعاونية والنقابات والاتحادات	
	Technical and advisory services	11
	خدمات فنية واستشارية	
	Medical \ Veterinary services	12
	خدمات طبية/ بيطرية	
	Others (Specify)	13
	أخرى (حدد)	

Part 8: Production and its Distribution During 2019

القسم الثامن: الإنتاج وتوزيعه خلال 2019

814	813	812	811	810	809	816	815	808	807	806	805	804	803	802	801
التالف Waste	مخزون نهاية المدة Stock at the End of the period	هبة وهدايا Gifts	استهلاك ذاتي Self Consumed	المستخدم في الحيازة Used in Holding	المباع Sold				الإنتاج الكلي Total Production			مخزون اول المدة Stock at the Beginning of period		السلعة المنتجة Products	
الكمية أو العدد Quantity or No.	القيمة (درهم) Value (AED)	الكمية أو العدد Quantity or No.	الكمية أو العدد Quantity or No.	الكمية أو العدد Quantity or No.	الكمية أو العدد Quantity or No.	القيمة (درهم) Value (AED)	الكمية (طن) Quant. (Ton)	القيمة (درهم) Value (AED)	الكمية (طن) Quant. (Ton)	القيمة (درهم) Value (AED)	الكمية أو العدد Quantity or No.	القيمة (درهم) Value (AED)	الكمية أو العدد Quantity or No.	Unit	Products
														Egg بيضة	Table Eggs بيض مائدة
														Egg بيضة	Hatchery Egg بيض تفقيس
														Ton طن	Manure سماد عضو

Part 9: Changes on the Birds During 2019

القسم التاسع: التغيير الحاصل على الطيور خلال 2019

908	907	906	905	904		903	902	901
الطيور النافقة Birds Dead		الطيور المباعة Birds Sold			الطيور والصيصان المشتراة Chicks and Birds Purchased			مصدر الحصول عليها Source
القيمة (درهم) Value (AED)	العدد Number	القيمة (درهم) Value (AED)	العدد Number	وجهة البيع Sold to		القيمة (درهم) Value (AED)	العدد Number	
				1. Farmers مزارعين	2. Slaughter House مسالخ			1. Farmers مزارعين
				3. Poultry Sell Shops محلات بيع الدواجن	4. Other (specify) أخرى (حدد)			2. Traders تجار
								3. Import مستورد

القسم العاشر: إيرادات من الأنشطة الثانوية 2019 Part 10: Revenues From Secondary Activities 2019

1003	1002	1001
القيمة (درهم) Value (AED)	Item	البيان Serial Number
	Value of Industrial Production	قيمة الإنتاج الصناعي 1
	Commercial Margins (Profit/Loss)	إيرادات النشاط التجاري (الهامش التجاري) 2
	Rent of Buildings	إيجارات المباني 3
	Transportation Services to Other	إيرادات خدمات نقل مقدمة للغير 4
	Industrial Services to Others	إيرادات خدمات صناعية مقدمة للغير 5
	Others	أخرى (حدد) 6
	Total	المجموع

Part 11: Fixed Assets: (Non Financial Assets) 2019

القسم الحادي عشر: الموجودات الثابتة (الأصول غير المالية) 2019

Value in (AED)

القيمة بالدرهم

1102	1113	1112	1111	1110	1109	1108	1107	1106	1105	1104	1103	1102	1101	
Assets	صافي القيمة الدفترية نهاية المدة	الإهلاك السنوي	التالف و الفاقد	المبيعات		الموجودات من إنتاج المنشأة	الإضافات و التحسينات	المشتريات			صافي القيمة الدفترية أول المدة	الأصول	الرقم S/N	
	Net book Value at the End of the period	Annual Depreciation	Damage & Lost	Sold				Local Market		مستورد مباشرة				Net book value at the beginning of the period
				خارج قطاع الزراعة	داخل قطاع الزراعة			مستعمل Used	جديد New					
Land													أراضي 01	
Residential Buildings													مباني سكنية 02	
Non Residential Buildings & Other Constructions													مباني غير سكنية وإنشاءات أخرى 03	
Wells and Water Tank													الآبار وخزانات المياه 04	
Machineries and Equipment													الألات والمعدات 05	
Office Furniture													أثاث مكتبي 06	
Transport Vehicles													وسائط النقل 07	
Roads													طرق 08	
Fence													سياج 09	
Desalination Stations													محطات التحلية 10	
Others (specify)													أخرى (حدد) 11	
Total													المجموع 95	

Part 12: Environment and Energy 2019

القسم الثاني عشر: البيئة والطاقة 2019

121 مصدر المياه								
الإجابة Answer	1- الشبكة العامة 1-Public Network							
5-أخرى 5-Other	2- بئر خاص 2-Private Well							
	3- محطة تحلية 3-Private Desalinated pant							
	4- شراء من 4-Purchase from Other (specify)							
معالجة المياه العادمة								
هل يوجد محطة معالجة للمياه العادمة داخل المزرعة	1-نعم Yes 2-لا No							
الطاقة المتجددة								
هل يوجد استخدام للطاقة المتجددة في المزرعة	1-نعم Yes 2-لا No							
124 النفايات								
هل يتم فرز النفايات في المزرع	1-نعم Yes 2-لا No							
1240								
1241 الرقم	1242 محتويات النفايات	1243 الكمية الكلية Total Quantity	1244 الوحدة* Unit *	1245 التدوير وإعادة الاستخدام داخل المزرعة Recycling and Reuse Inside the Farm	1246 مباشرة Directly	1247 بعد التخمير After Composting	1248 نقل الى المكب Transfer to the landfill	1249 طرق أخرى (حدد) other methods (specify)
1	فضلات الحيوانات (السماد العضوي)							
2	الحيوانات النافقة							
3	العلب الفارغة من بقايا الادوية							
4	ادوية تالفة							
5	أخرى (حدد)							
95	المجموع							

*Unit Ton, Kg or Number

*الوحدة: طن او كغم او عدد

Part 13: Challenges Facing the Sector 2019

القسم الثالث عشر: التحديات التي تواجه القطاع 9.

1303	1302	1301
الإجابة 1- نعم 2- لا Answer 1- Yes 2- No	التحدي Challenges	الرقم المتسلسل Serial Number
Yes	Marketing Production in the Local Market	1
Yes	Prices and Availability of Inputs	2
NA	Export Production Outside the Country (cost and procedures)	3
Yes	High Fees for Government Services	4
Import and feed cost	Others (specify)	6

-12-