

حكومة عجمان

Government of Ajman

مركز الإحصاء والتنافسية

Statistics and Competitiveness Center

النشرة الفصلية في إمارة عجمان

الربع الأول 2022

Quarterly Bulletin of the Emirate
of Ajman First quarter 2022



جميع الحقوق محفوظة © مركز الإحصاء والتنافسية

حكومة عجمان - الإمارات العربية المتحدة @ 2022

يمنع نسخ أو استعمال أي جزء من هذا الكتاب من قبل أي شخص أو شركة أو جهة بأية وسيلة تصويرية أو إلكترونية أو ميكانيكية بما في ذلك التسجيل الفوتوغرافي والتسجيل على أقراص مقروءة أو بأية وسيلة نشر أخرى بما فيها حفظ المعلومات واسترجاعها دون الحصول على موافقة مسبقة صادرة من مركز عجمان للإحصاء والتنافسية،

حكومة عجمان، دولة الإمارات العربية المتحدة.

في حالة الاقتباس يرجى الإشارة إلى المطبوعة كالتالي:

مركز عجمان للإحصاء والتنافسية - حكومة عجمان
النشرة الفصلية في إمارة عجمان الربع الأول 2022

للتواصل وطلب البيانات الإحصائية يرجى التواصل:

مركز عجمان للإحصاء والتنافسية

البريد الإلكتروني: info.scc@ajman.ae

رقم الهاتف: +971 6 701 6770

الموقع الإلكتروني: scc.ajman.ae

ص.ب: 6556، عجمان - دولة الإمارات العربية المتحدة

@sccajman    

All rights reserved © Statistics and Competitiveness Center

Government of Ajman, United Arab Emirates @ 2022

Reproduction or use of any part of this book by any person, company or entity is prohibited by any photographic, electronic or mechanical means, including photographic recording and recording on legible discs or any other means of publication, including storing and retrieving information without obtaining prior approval Issued by Ajman Statistics and Competitiveness Center, Government of Ajman, United Arab Emirates.

In case of quotation, please refer to the publication as follows:

Ajman Statistics and Competitiveness Center- Government of Ajman

Quarterly Bulletin of the Emirate of Ajman First quarter 2022

To communicate and request statistical data, please contact:

Ajman Statistics and Competitiveness Center.

E-mail: info.scc@ajman.ae

Phone number: +971 67016770

website: scc.ajman.ae

P.O Box: 6556, Ajman - United Arab Emirates

    @sccajman

التعريف بمركز عجمان للإحصاء والتنافسية

تم إنشاء "مركز عجمان للإحصاء و التنافسية " استناداً للمرسوم الأميري رقم (28) لسنة 2017 .

ويعتبر المركز هو الجهة المختصة محلياً في إمارة عجمان والمصدر الرئيس والمرجع الوحيد فيها في الشؤون الإحصائية و التنافسية المنصوص عليها في هذا المرسوم. يهدف المركز إلى تحقيق الغايات التالية:

1. تنظيم وتطوير العمل الإحصائي بما يحقق مصالح الدولة والإمارة.
2. بناء نظام إحصائي محلي متكامل.
3. رفع القدرة التنافسية للإمارة في مختلف القطاعات.
4. المساهمة في تعزيز مكانة الإمارة في تقارير التنافسية المحلية والعالمية.
5. دعم منظومة اتخاذ القرار في الحكومة ببيانات ومعلومات دقيقة وحديثة.

الرؤية



بالمعرفة نعزز مستقبل عجمان.

الرسالة



الارتقاء بالعمل الإحصائي والتنافسي من خلال تطبيق أفضل الممارسات بإتباع المنهجيات العلمية الإحصائية والمعايير الموصى بها دولياً لتلبي إحتياجات مستخدمي البيانات ومنتخذي القرار في الإمارة.

القيم



الجودة / الحيادية / الإحترافية / الموثوقية / الإبداع والابتكار / السرية / الشفافية

About ASCC

Ajman Statistics and Competitiveness Center has been established pursuant to the Amiri Decree No.28 of 2017. The Center is the competent local authority in Ajman and the main source and the sole reference in respect of statistical and competitiveness affairs prescribed in this Decree.

The Center aims at realizing the following objectives:

1. Organization and development of statistical activities, so that the interests of the UAE and the Emirate are achieved.
2. Development of an integrated local statistical system.
3. Upgrading the competitiveness of the Emirate in various sectors.
4. Contribution to the promotion of the Emirate's status in the local and international competitiveness reports.
5. Supporting the decision making system of the government through providing accurate and up-to-date data and information.



The Vision:

To enhance Ajman's future through the use of Knowledge



The Mission:

To promote statistical and competitive efforts through the application of best practices and following the scientific and statistical methodologies as well as internationally recommended standards to meet the needs of data users and decision makers in the Emirate.



The Values:

Quality / Fairness / Professionalism / Credibility / Creativity & Innovation / Confidentiality / Transparency

المحتويات

13.....	الفصل الأول.....
13.....	الإحصاءات الحيوية.....
14.....	المواليد الأحياء حسب النوع والجنسية في إمارة عجمان خلال الربع الأول 2021-2022
15.....	الوفيات في إمارة عجمان حسب النوع والجنسية خلال الربع الأول 2021-2022
16.....	الوفيات في إمارة عجمان حسب الفئات العمرية خلال الربع الأول 2021-2022
17.....	الفصل الثاني.....
17.....	الاقتصاد والأعمال.....
18.....	الرخص الجديدة والمجددة والملغاة في إمارة عجمان خلال الربع الأول 2021-2022
18.....	الرخص الجديدة حسب النوع في إمارة عجمان خلال الربع الأول 2021-2022
19.....	الرخص المجددة حسب النوع في إمارة عجمان خلال الربع الأول 2021-2022
19.....	الرخص الملغاة حسب النوع في إمارة عجمان خلال الربع الأول 2021-2022
20.....	التصاريح الاقتصادية في إمارة عجمان خلال الربع الأول 2022.....
20.....	إجمالي عضوية غرفة عجمان (الجديدة والمجددة) حسب نوع الرخصة في إمارة عجمان خلال الربع الأول 2021-2022
22.....	الرخص التجارية حسب الكيان القانوني في إمارة عجمان خلال الربع الأول 2022.....
23.....	الرخص المهنية حسب الكيان القانوني في إمارة عجمان خلال الربع الأول 2022.....
24.....	الرخص الصناعية حسب الكيان القانوني في إمارة عجمان خلال الربع الأول 2022.....
25.....	رخص المهن الحرة حسب الكيان القانوني في إمارة عجمان خلال الربع الأول 2022.....
26.....	تراخيص تجديد الشركات في المنطقة الحرة حسب نوع الرخصة في إمارة عجمان خلال الربع الأول 2021-2022
28.....	تراخيص الشركات الجديدة في المنطقة الحرة حسب نوع الرخصة في إمارة عجمان خلال الربع الأول 2021-2022
29.....	الفصل الثالث.....
29.....	التجارة الداخلية.....
30.....	شهادات المنشأ (التجارة) في إمارة عجمان خلال الربع الأول 2021-2022
31.....	قيم شهادات المنشأ (التجارة) في إمارة عجمان خلال الربع الأول 2021-2022
32.....	الفصل الرابع.....
32.....	البناء والتشييد.....
33.....	عقود الإيجار السكنية المسجلة حسب الجنسية والمناطق في إمارة عجمان خلال الربع الأول 2021-2022
34.....	رخص البناء حسب النوع في إمارة عجمان خلال الربع الأول 2021-2022
36.....	الرخص الصادرة للمباني الجديدة حسب نوع الاستخدام في إمارة عجمان خلال الربع الأول 2021-2022
37.....	رخص البناء الصادرة حسب نوع الترخيص في إمارة عجمان خلال الربع الأول 2021-2022
38.....	معاملات رخص البناء الصادرة حسب القطاع في إمارة عجمان خلال الربع الأول 2021-2022
39.....	التصاريح الصادرة من دائرة البلدية والتخطيط حسب النوع في إمارة عجمان خلال الربع الأول 2021-2022
40.....	تقارير مختبر فحص مواد البناء في إمارة عجمان خلال الربع الأول 2021-2022
41.....	شهادات الإنجاز الصادرة في إمارة عجمان خلال الربع الأول 2021-2022*

42.....	عقود الإيجار المصدقة (شامل لجميع العقود) لمدينة عجمان خلال الربع الأول 2021-2022
43.....	عقود الإيجار المصدقة (شامل لجميع العقود) لمنطقة المنامة في إمارة عجمان خلال الربع الأول 2021-2022
44.....	عقود الإيجار المصدقة (شامل لجميع العقود) لمنطقة مصفوت في إمارة عجمان خلال الربع الأول 2021-2022
45.....	عدد عقود الشكاوي التي يتم تصديقها حسب النوع في إمارة عجمان خلال الربع الأول 2021-2022
46.....	الشهادات الصادرة لمن يهمل الأمر في دائرة البلدية والتخطيط في إمارة عجمان خلال الربع الأول 2021-2022
47.....	إصدار شهادات إفادة لتسجيل عقد الإيجار في إمارة عجمان خلال الربع الأول 2021-2022
48.....	معاملات دائرة الأراضي والتنظيم العقاري حسب النوع في إمارة عجمان خلال الربع الأول 2022
49..	حركة تداول دائرة الأراضي والتنظيم العقاري حسب دول مجلس التعاون الخليجي (عقود البيع) في إمارة عجمان خلال الربع الأول 2021-2022
50.....	معاملات التراخيص العقارية حسب النوع في إمارة عجمان خلال الربع الأول 2021-2022
51.....	الفصل الخامس
51.....	البيئة والصحة العامة
52.....	الإنتاج والمنصرف للشتلات الزراعية في إمارة عجمان خلال الربع الأول 2021-2022
53.....	كمية المياه المستخدمة للري في إمارة عجمان خلال الربع الأول 2021-2022
54.....	إنتاج المشتل في إمارة عجمان حسب النوع خلال الربع الأول 2021-2022
55.....	التحاليل التي تم إجرائها بمختبر بلدية عجمان حسب النوع خلال الربع الأول 2021-2022
56.....	الذبائح التي تم الكشف عليها من قبل بلدية عجمان حسب النوع خلال الربع الأول 2021-2022
57.....	الذبائح التي تم الكشف عليها من قبل بلدية المنامة حسب النوع خلال الربع الأول 2021-2022
58.....	الذبائح التي تم الكشف عليها من قبل بلدية مصفوت حسب النوع خلال الربع الأول 2021-2022
59.....	نتائج التحليل المخبري للأغذية في إمارة عجمان خلال الربع الأول 2021-2022
60.....	العينات التي تم تحليلها بمختبر بلدية عجمان خلال الربع الأول 2021-2022
61.....	أنشطة قسم الصحة ببلدية عجمان خلال الربع الأول 2021-2022
63.....	كمية النفايات المجمعة في إمارة عجمان خلال الربع الأول 2021-2022
64.....	إجمالي الكميات المعالجة لشركة عجمان للصرف الصحي (الخاصة) المحدودة خلال الربع الأول 2021-2022
65.....	المخالفات والإنذارات التي تصدرها دائرة البلدية والتخطيط في إمارة عجمان خلال الربع الأول 2021-2022
66.....	الفصل السادس
66.....	قطاع الصحة
67.....	المترددون على مستشفى خليفة في إمارة عجمان خلال الربع الأول 2021-2022
68.....	العمليات الجراحية بمستشفى خليفة حسب النوع في إمارة عجمان خلال الربع الأول 2022
69.....	المترددون على مستشفى ثومي في إمارة عجمان خلال الربع الأول 2021-2022
70.....	زيارات الحوامل مركز الرعاية الصحية حسب الجنسية في إمارة عجمان خلال الربع الأول 2022
71.....	المترددون على عيادات الأسنان حسب الوحدة في إمارة عجمان خلال الربع الأول 2021-2022
72.....	الفصل السابع
72.....	الأمن والسلامة
73.....	المركبات المسجلة الجديدة والمجددة حسب نوع المركبة في إمارة عجمان خلال الربع الأول 2021-2022

74.....	الحوادث المرورية المسجلة حسب نوع الحادث في إمارة عجمان خلال الربع الأول 2021-2022
75.....	المركبات المسجلة في إمارة عجمان خلال الربع الأول 2021-2022
76.....	رخص القيادة الصادرة حسب نوع الرخصة في إمارة عجمان خلال الربع الأول 2021-2022 *
77.....	كشف رخص القيادة حسب نوع المعاملة في إمارة عجمان خلال الربع الأول 2021-2022
78.....	الحوادث المرورية حسب درجة الإصابة والوفيات في إمارة عجمان خلال الربع الأول 2021-2022
79.....	إصابات الحوادث المرورية حسب الفئات العمرية في إمارة عجمان خلال الربع الأول 2021-2022
80.....	إصابات الحوادث المرورية حسب الجنسية في إمارة عجمان خلال الربع الأول 2021-2022
80.....	الحوادث المرورية حسب النوع في إمارة عجمان خلال الربع الأول 2021-2022
81.....	أنشطة إدارة الحماية المدنية بالإدارة العامة للدفاع المدني في إمارة عجمان خلال الربع الأول 2021-2022
82.....	عدد بلاغات الحريق والغرق والإنقاذ في إمارة عجمان خلال الربع الأول 2021-2022
83.....	خدمات الترخيص حسب نوع المركبة في إمارة عجمان خلال الربع الأول 2021-2022
84.....	الفصل الثامن
84.....	السياحة
85.....	عدد زوار متحف عجمان خلال الربع الأول 2021-2022 *
86.....	نزلاء الفنادق وليالي الإقامة حسب الجنسية في إمارة عجمان خلال الربع الأول 2021-2022
88.....	الفنادق حسب الفئات في إمارة عجمان خلال الربع الأول 2022
91.....	الفصل التاسع
91.....	المؤسسات ذات النفع العام
92.....	قيم المساعدات الإجتماعية الممنوحة من قبل وزارة تنمية المجتمع بإمارة عجمان خلال الربع الأول 2021-2022
93.....	المساعدات الإجتماعية في إمارة عجمان خلال الربع الأول 2021-2022
94.....	الفصل العاشر
94.....	النقل والمواصلات
95.....	إحصائيات النقل البحري في إمارة عجمان خلال الربع الأول 2021-2022
96.....	حافلات النقل العام حسب الخطوط في إمارة عجمان خلال الربع الأول 2021-2022 *
97.....	حافلات النقل العام حسب الركاب في إمارة عجمان خلال الربع الأول 2022
98.....	إحصائيات مركبات الأجرة في إمارة عجمان خلال الربع الأول 2021-2022

Contents

CHAPTER ONE.....	13
Vital Statistics	13
Live births according to gender and nationality in the Emirate of Ajman during the First quarter 2021-2022.....	14
Deaths according to gender and nationality in the Emirate of Ajman during the First quarter 2021-2022.....	15
Deaths by age groups in the Emirate of Ajman during the First quarter 2021-2022	16
CHAPTER TWO.....	17
Economics and Business.....	17
New, renewed, and canceled licenses in the Emirate of Ajman during First quarter 2021-2022 ...	18
New licenses according to type in the Emirate of Ajman during the First quarter 2021-2022.....	18
Renewed licenses according to type in the Emirate of Ajman during the First quarter 2021-2022	19
Canceled licenses according to type in the Emirate of Ajman during the First quarter 2021-2022	19
Economic permits in the Emirate of Ajman during the First quarter 2022.....	20
Total membership of Ajman Chamber (new and renewed) according to type of license in the Emirate of Ajman during the First quarter 2021-2022.....	20
Commercial Licenses by the legal entity in the Emirate of Ajman during the First quarter 2022	22
Professional Licenses by the legal entity in the Emirate of Ajman during the First quarter 2022	23
Industrial Licenses by the legal entity in the Emirate of Ajman during the First quarter 2022	24
Free Lancer Licenses by the legal entity in the Emirate of Ajman during the First quarter 2022	25
Companies' renewed licenses in the free zone according to license type in the Emirate of Ajman during the First quarter 2021-2022.....	26
New companies' licenses in the free zone according to type in the Emirate of Ajman during the First quarter 2021-2022	28
CHAPTER THREE.....	29
Internal Trade.....	29
Certificates of origin (Trade) in the Emirate of Ajman during the First quarter 2021-2022	30
Value of Origin Certificates (Trade) in the Emirate of Ajman during the First quarter 2021-2022	31
CHAPTER FOUR	32
Building & Construction.....	32
Registered tenancy contracts by nationality and region in the Emirate of Ajman during the First quarter 2021-2022.....	33
Building licenses according to type in the Emirate of Ajman during the First quarter 2021-2022	34
Licenses issued for new buildings according to type of use in the Emirate of Ajman during the First quarter 2021-2022	36
Building Licenses issued according to type of license in the Emirate of Ajman during the First quarter 2021-2022	37

Transactions of building licenses issued by sector in the Emirate of Ajman during the First quarter 2021-2022.....	38
Permits issued by the Municipality and Planning Department according to type in the Emirate of Ajman during the First quarter 2021-2022.....	39
Building material's testing laboratory reports in the Emirate of Ajman during the First quarter 2021-2022.....	40
Certificates of Achievement issued in the Emirate of Ajman during the First quarter 2021-2022*	41
Certified lease contracts (inclusive of all contracts) in Ajman city during the First quarter 2021-2022.....	42
Certified lease contracts (inclusive of all contracts) in Manama region in the Emirate of Ajman during the First quarter 2021-2022.....	43
Certified lease contracts (inclusive of all contracts) in Masfout region in the Emirate of Ajman during the First quarter 2021-2022.....	44
No. of ratified complaints contracts according to type in the Emirate of Ajman during the First quarter 2021-2022.....	45
Certificates issued to whom it may concern in the Municipality & planning	46
Issuing certificates of affidavit to register the lease contract in the Emirate of Ajman during the First quarter 2021-2022	47
Lands & Real Estate Regulatory Department transactions according to type in the Emirate of Ajman during the First quarter 2022	48
Trade movement of the Department of Land and Real Estate Regulation according to GCC countries (Sales contracts) in the Emirate of Ajman during the First quarter 2021-2022.....	49
Real estate licensing transactions according to type in the Emirate of Ajman during the First quarter 2021-2022.....	50
CHAPTER FIVE	51
Environment & Public Health.....	51
The consumed & production of agricultural seedlings in the Emirate of Ajman during the First quarter 2021-2022.....	52
Quantity of water used in irrigation in the Emirate of Ajman during the First quarter 2021-2022	53
Production of seedling according to type in the Emirate of Ajman during the First quarter 2021-2022.....	54
Tests conducted in Ajman Municipality Laboratory according to type during the First quarter 2021-2022.....	55
Slaughtered animals inspected by Ajman Municipality according to type during the First quarter 2021-2022.....	56
Slaughtered animals inspected by Manama Municipality according to type during the First quarter 2021-2022.....	57
Slaughtered animals inspected by Masfout Municipality according to type during the First quarter 2021-2022.....	58
Results of laboratory nutritional analysis in the Emirate of Ajman during the First quarter 2021-2022.....	59
Samples analyzed by the laboratory of Ajman Municipality during the First quarter 2021-2022	60
Activities of health division in Ajman Municipality during the First quarter 2021-2022	61
The amount of wastes collected in the Emirate of Ajman during the First quarter 2021-2022.....	63

Total processed quantities of Ajman Sewerage (Private) Limited company during the First quarter 2021-2022.....	64
Violations and warnings issued by Municipality & planning Department in the Emirate of Ajman during the First quarter 2021-2022.....	65
CHAPTER SIX.....	66
Health Sector.....	66
Khalifa hospital visitors in the Emirate of Ajman during the First quarter 2021-2022.....	67
Surgical operations in Khalifa Hospital according to type in the Emirate of Ajman during the First quarter 2022.....	68
Thumbay hospital visitors in the Emirate of Ajman during the First quarter 2021-2022.....	69
Pregnant women visits of primary health care center by nationality in the Emirate of Ajman during the First quarter 2022.....	70
Dental clinics visitors by unit in the Emirate of Ajman during the First quarter 2021-2022.....	71
CHAPTER SEVEN.....	72
Safety and Security.....	72
Registered New and refurbished vehicles according to type of vehicle in the Emirate of Ajman during the First quarter 2021-2022.....	73
Registered traffic accidents according to accident type in the Emirate of Ajman during the First quarter 2021-2022.....	74
Registered vehicles in the Emirate of Ajman during the First quarter 2021-2022.....	75
Issued driving licenses according to license type in the Emirate of Ajman during the First quarter 2021-2022*.....	76
Driving licenses list according to transaction type in the Emirate of Ajman during the First quarter 2021-2022.....	77
Traffic accidents by injury degree and deaths in the Emirate of Ajman during the First quarter 2021-2022.....	78
Traffic accidents injuries by age groups in the Emirate of Ajman during the First quarter 2021-2022.....	79
Traffic accidents injuries by nationality in the Emirate of Ajman during the First quarter 2021-2022.....	80
Traffic accidents by gender in the Emirate of Ajman during the First quarter 2021-2022.....	80
The activities of the civil protection department at the general administration of civil defense in the Emirate of Ajman during the First quarter 2021-2022.....	81
No. of Reports for fire, drowning and rescue in the Emirate of Ajman during the First quarter 2021-2022.....	82
Licensing services by vehicle type in the Emirate of Ajman during the First quarter 2021-2022..	83
CHAPTER EIGHT.....	84
Tourism.....	84
No. of Ajman Museum visitors during the First quarter 2021-2022*.....	85
Hotels guests & guest nights by nationality in the Emirate of Ajman during the First quarter 2021-2022.....	86
Hotels by classes in the Emirate of Ajman during the First quarter 2022.....	88
CHAPTER NINE.....	91
Institutions of Public Benefit.....	91

Value of Social assistance granted by the Ministry of Community Development in the Emirate of Ajman during the First quarter 2021-2022	92
Social assistance in the Emirate of Ajman during the First quarter 2021-2022	93
CHAPTER TEN	94
Transportation.....	94
Passenger's marine trips in the Emirate of Ajman during the First quarter 2021-2022	95
Public transport buses by lines in the Emirate of Ajman during the First quarter 2021-2022*	96
Public transport buses by passengers in the Emirate of Ajman during the First quarter 2022.....	97
Taxi statistics in the Emirate of Ajman during the First quarter 2021-2022	98

الفصل الأول الإحصاءات الحيوية

CHAPTER ONE Vital Statistics

جدول (1-1) Table

المواليد الأحياء حسب النوع والجنسية في إمارة عجمان خلال الربع الأول 2021-2022
 Live births according to gender and nationality in the Emirate of Ajman during the First quarter 2021-2022

المواليد الأحياء Live Births									الأشهر Months	السنوات Years
المجموع Total	إجمالي الإناث Total Females	إجمالي الذكور Total Males	غير مواطن Non- Citizen			مواطن Citizen				
			إجمالي غير المواطنين Total Non- Citizens	إناث Females	ذكور Males	إجمالي المواطنين Total Citizens	إناث Females	ذكور Males		
587	288	299	542	269	273	45	19	26	يناير January	2022
534	271	263	484	253	231	50	18	32	فبراير February	
537	262	275	492	248	244	45	14	31	مارس March	
1,658	821	837	1,518	770	748	140	51	89	المجموع Total	
534	278	256	485	252	233	49	26	23	يناير January	2021
566	294	272	520	272	248	46	22	24	فبراير February	
538	249	289	492	228	264	46	21	25	مارس March	
1,638	821	817	1,497	752	745	141	69	72	المجموع Total	

Source: Ministry of Health & prevention

المصدر: وزارة الصحة ووقاية المجتمع

جدول (2-1) Table

الوفيات في إمارة عجمان حسب النوع والجنسية خلال الربع الأول 2021-2022
Deaths according to gender and nationality in the Emirate of Ajman during the First quarter 2021-2022

الوفيات Deaths									الأشهر Months	السنوات Years
المجموع Total	إجمالي الإناث Total Females	إجمالي الذكور Total Males	غير مواطن Non- Citizen			مواطن Citizen				
			إجمالي غير المواطنين Total Non- Citizens	إناث Females	ذكور Males	إجمالي المواطنين Total Citizens	إناث Females	ذكور Males		
70	17	53	64	17	47	6	0	6	يناير January	2022
62	13	49	49	10	39	13	3	10	فبراير February	
73	29	44	66	26	40	7	3	4	مارس March	
205	59	146	179	53	126	26	6	20	المجموع Total	
76	29	47	63	21	42	13	8	5	يناير January	2021
115	32	83	100	26	74	15	6	9	فبراير February	
88	22	66	84	21	63	4	1	3	مارس March	
279	83	196	247	68	179	32	15	17	المجموع Total	

Source: Ministry of Health & prevention

المصدر: وزارة الصحة ووقاية المجتمع

جدول (3-1) Table

الوفيات في إمارة عجمان حسب الفئات العمرية خلال الربع الأول 2021-2022
Deaths by age groups in the Emirate of Ajman during the First quarter 2021-2022

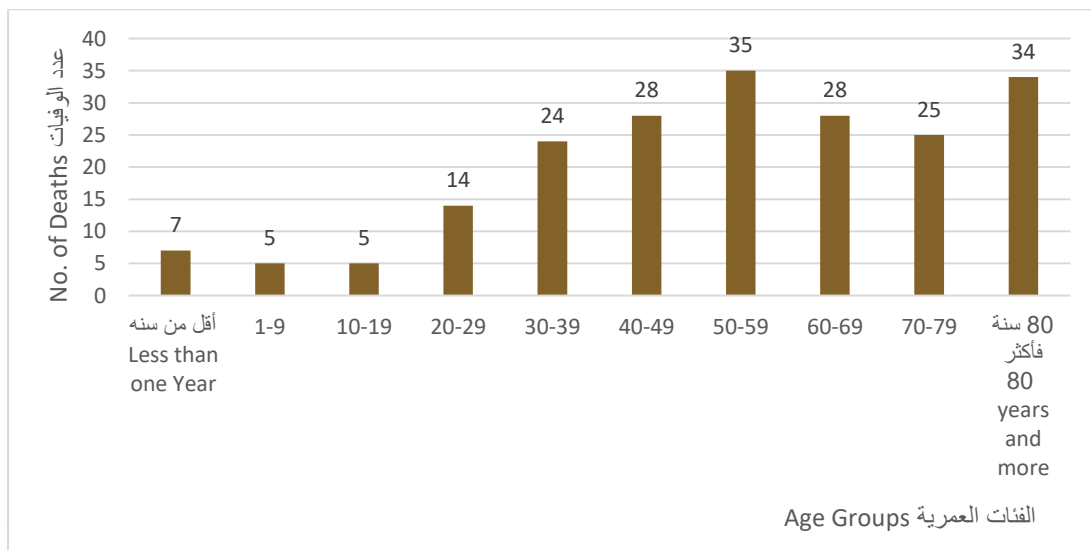
2021				2022				الفئات العمرية Age Groups
المجموع Total	مارس March	فبراير February	يناير January	المجموع Total	مارس March	فبراير February	يناير January	
5	1	2	2	7	4	0	3	أقل من سنة Less than one Year
3	1	2	0	5	3	1	1	9 - 1
0	0	0	0	5	1	2	2	19- 10
13	7	1	5	14	2	5	7	29-20
32	10	17	5	24	14	7	3	39-30
57	22	23	12	28	8	9	11	49-40
53	15	18	20	35	15	9	11	59-50
42	14	24	4	28	8	10	10	69-60
41	10	15	16	25	7	7	11	79-70
33	8	13	12	34	11	12	11	80 سنة فأكثر 80 years and More
279	88	115	76	205	73	62	70	المجموع Total

Source: Ministry of Health & prevention

المصدر: وزارة الصحة ووقاية المجتمع

شكل (1-1) Figure

الوفيات في إمارة عجمان حسب الفئات العمرية خلال الربع الأول 2022
Deaths by age groups in the Emirate of Ajman during the First quarter 2022



الفصل الثاني
الاقتصاد والأعمال

CHAPTER TWO
Economics and Business

جدول (1-2) Table

الرخص الجديدة والمجددة والمُلغاة في إمارة عجمان خلال الربع الأول 2021-2022
New, renewed, and canceled licenses in the Emirate of Ajman during First quarter 2021-2022

إجمالي الرخص Total No. of licenses		تصنيف الرخصة License Classification
الربع الأول 2021 First quarter 2021	الربع الأول 2022 First quarter 2022	
1,157	1,309	الرخص الجديدة New licenses
6,021	6,971	الرخص المجددة Renewed licenses
274	255	الرخص المُلغاة Canceled licenses
7,452	8,535	المجموع Total

Source: Department of Economic Development

المصدر: دائرة التنمية الاقتصادية

جدول (2-2) Table

الرخص الجديدة حسب النوع في إمارة عجمان خلال الربع الأول 2021-2022
New licenses according to type in the Emirate of Ajman during the First quarter 2021-2022

المجموع Total		الرخص الجديدة New licenses						نوع الرخصة Type of license
		مارس March		فبراير February		يناير January		
		2021	2022	2021	2022	2021	2022	
687	740	272	253	210	251	205	236	مهنية Professional
428	520	153	181	144	166	131	173	تجارية Commercial
27	36	7	18	8	6	12	12	صناعية Industrial
15	13	6	6	4	2	5	5	بدايات Beginnings
1,157	1,309	438	458	366	425	353	426	المجموع Total

Source: Department of Economic Development

المصدر: دائرة التنمية الاقتصادية

جدول (2-3) Table

الرخص المجددة حسب النوع في إمارة عجمان خلال الربع الأول 2021- 2022
Renewed licenses according to type in the Emirate of Ajman during the First quarter 2021-2022

المجموع Total		الرخص المجددة Renewed licenses						نوع الرخصة Type of license
		مارس March		فبراير February		يناير January		
		2021	2022	2021	2022	2021	2022	
2,874	3,513	1,097	1,324	908	1,169	869	1,020	مهنية Professional
2,881	3,171	1,100	1,211	907	1,090	874	870	تجارية Commercial
253	275	92	103	77	85	84	87	صناعية Industrial
13	12	4	4	7	4	2	4	بدايات Beginnings
6,021	6,971	2,293	2,642	1,899	2,348	1,829	1,981	المجموع Total

Source: Department of Economic Development

المصدر: دائرة التنمية الاقتصادية

جدول (2-4) Table

الرخص الملغاة حسب النوع في إمارة عجمان خلال الربع الأول 2021-2022
Canceled licenses according to type in the Emirate of Ajman during the First quarter 2021-2022

المجموع Total		الرخص الملغاة Canceled licenses						نوع الرخصة Type of license
		مارس March		فبراير February		يناير January		
		2021	2022	2021	2022	2021	2022	
148	141	47	54	52	36	49	51	مهنية Professional
116	104	30	34	51	31	35	39	تجارية Commercial
8	6	2	2	5	3	1	1	صناعية Industrial
2	4	1	2	0	0	1	2	بدايات Beginnings
274	255	80	92	108	70	86	93	المجموع Total

Source: Department of Economic Development

المصدر: دائرة التنمية الاقتصادية

جدول (5-2) Table (5-2)

التصاريح الاقتصادية في إمارة عجمان خلال الربع الأول 2022
 Economic permits in the Emirate of Ajman during the First quarter 2022

عدد التصاريح The number of permits	الأشهر Months
4,149	يناير January
4,612	فبراير February
5,422	مارس March
14,183	المجموع Total

Source: Department of Economic Development

المصدر: دائرة التنمية الاقتصادية

جدول (6-2) Table (6-2)

إجمالي عضوية غرفة عجمان (الجديدة والمجددة) حسب نوع الرخصة في إمارة عجمان خلال الربع الأول
 2022- 2021

Total membership of Ajman Chamber (new and renewed) according to type of license in
 the Emirate of Ajman during the First quarter 2021-2022

نوع الرخصة License Type						الأشهر Months	السنوات Years
المجموع Total	المهن الحرة Freelance	بدايات Beginnings	المهنية Professional	الصناعية Industrial	التجارية Commercial		
3,324	141	9	1,308	110	1,756	يناير January	2022
3,739	133	7	1,473	105	2,021	فبراير February	
4,241	185	13	1,669	129	2,245	مارس March	
11,304	459	29	4,450	344	6,022	المجموع Total	
3,103	102	8	1,123	103	1,767	يناير January	2021
3,070	113	11	1,190	97	1,659	فبراير February	
3,708	91	8	1,419	110	2,080	مارس March	
9,881	306	27	3,732	310	5,506	المجموع Total	

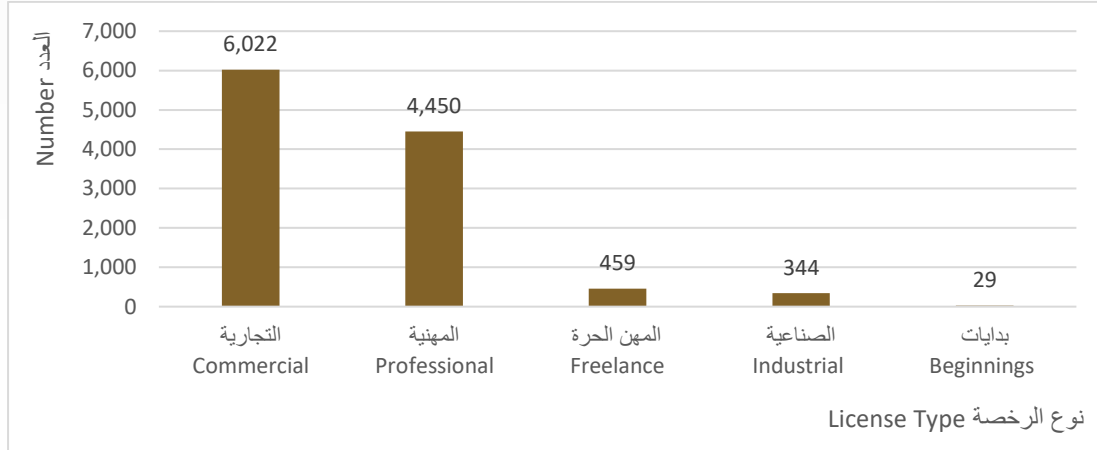
Source: Ajman Chamber

المصدر: غرفة عجمان

شكل (2 - 1) Figure

إجمالي عضوية غرفة عجمان (الجديدة والمجددة) حسب نوع الرخصة في إمارة عجمان خلال الربع الأول 2022

Total membership of Ajman Chamber (new and renewed) according to type of license in the Emirate of Ajman during the First quarter 2022



جدول (7-2) Table

الرخص التجارية حسب الكيان القانوني في إمارة عجمان خلال الربع الأول 2022
Commercial Licenses by the legal entity in the Emirate of Ajman during the First quarter 2022

legal entity	الرخص التجارية Commercial Licenses			الكيان القانوني
	مارس March	فبراير February	يناير January	
Solidarity Company	0	0	0	شركة تضامن
Limited Liability Company	747	662	577	شركة ذات مسؤولية محدودة
Public Joint Stock Company	0	0	1	شركة مساهمة عامة
Private Joint Stock Company	0	0	0	شركة مساهمة خاصة
Free zone company	156	172	139	شركة منطقة حرة
Free zone Company (free media)	104	70	87	شركة منطقة حرة (إعلامية حرة)
A Branch of Gulf Company	0	0	0	فرع لشركة خليجية
A branch of a local trading company	0	3	1	فرع لشركة تجارية محلية
A Branch of a foreign Company	1	3	0	فرع لشركة أجنبية
Business Partnership	0	0	0	شراكة أعمال
Free Zone Company Branch	0	0	4	فرع شركة منطقة حرة
Free Zone Company Branch (Media zone)	12	1	0	فرع شركة منطقة حرة (الإعلامية الحرة)
Branch of a foreign individual business	0	0	0	فرع مؤسسة تجارية فردية أجنبية
Individual Foundation	599	529	423	مؤسسة فردية
Free Zone Establishment (F.Z.E)	342	351	304	مؤسسة منطقة حرة (م.م.ح)
Free Media Zone Corporation	248	192	185	مؤسسة منطقة إعلامية حرة
Service Agent	0	0	0	وكيل خدمات
One-Person Company LLC	35	37	34	شركة ذات الشخص الواحد (ذ.م.م)
Simple recommendation company	0	1	1	شركة توصية بسيط
Total	2,244	2,021	1,756	المجموع

Source: Ajman Chamber

المصدر: غرفة عجمان

جدول (8-2) Table

الرخص المهنية حسب الكيان القانوني في إمارة عجمان خلال الربع الأول 2022
Professional Licenses by the legal entity in the Emirate of Ajman during the First quarter 2022

legal entity	الرخص المهنية Professional Licenses			الكيان القانوني
	مارس March	فبراير February	يناير January	
Solidarity Company	0	0	0	شركة تضامن
Limited Liability Company	408	364	354	شركة ذات مسؤولية محدودة
Public Joint Stock Company	0	0	0	شركة مساهمة عامة
Private Joint Stock Company	0	0	0	شركة مساهمة خاصة
Free zone company	27	19	22	شركة منطقة حرة
Free zone Company (free media)	0	0	0	شركة منطقة حرة (إعلامية حرة)
A Branch of Gulf Company	0	0	0	فرع لشركة خليجية
A branch of a local	0	0	0	فرع لشركة تجارية محلية
A Branch of a foreign Company	0	0	0	فرع لشركة أجنبية
Business Partnership	42	30	24	شراكة أعمال
Free Zone Company Branch	0	0	0	فرع شركة منطقة حرة
Free Zone Company Branch (Media zone)	0	0	0	فرع شركة منطقة حرة (الإعلامية الحرة)
Branch of a foreign individual business	0	0	0	فرع مؤسسة تجارية فردية أجنبية
Individual Foundation	1,102	990	851	مؤسسة فردية
Free Zone Establishment (F.Z.E)	81	66	51	مؤسسة منطقة حرة (م.م.ح)
Free Media Zone Corporation	2	0	0	مؤسسة منطقة إعلامية حرة
Service Agent	0	0	0	وكيل خدمات
One-Person Company LLC	7	4	6	شركة ذات الشخص الواحد (ذ.م.م)
Simple recommendation	0	0	0	شركة توصية بسيطة
Total	1,669	1,473	1,308	المجموع

Source: Ajman Chamber

المصدر: غرفة عجمان

جدول (9-2) Table

الرخص الصناعية حسب الكيان القانوني في إمارة عجمان خلال الربع الأول 2022
Industrial Licenses by the legal entity in the Emirate of Ajman during the First quarter 2022

legal entity	الرخص الصناعية Industrial Licenses			الكيان القانوني
	مارس March	فبراير February	يناير January	
Solidarity Company	0	0	0	شركة تضامن
Limited Liability Company	97	79	81	شركة ذات مسؤولية محدودة
Public Joint Stock Company	0	0	0	شركة مساهمة عامة
Private Joint Stock Company	0	0	0	شركة مساهمة خاصة
Free zone company	5	8	3	شركة منطقة حرة
Free zone Company (free media)	0	0	0	شركة منطقة حرة (إعلامية حرة)
A Branch of Gulf Company	0	0	0	فرع لشركة خليجية
A branch of a local trading company	0	0	0	فرع لشركة تجارية محلية
A Branch of a foreign Company	0	0	2	فرع لشركة أجنبية
Business Partnership	0	0	0	شراكة أعمال
Free Zone Company Branch	0	0	0	فرع شركة منطقة حرة
Free Zone Company Branch (Media zone)	0	0	0	فرع شركة منطقة حرة (الإعلامية الحرة)
Branch of a foreign individual business	0	0	0	فرع مؤسسة تجارية فردية أجنبية
Individual Foundation	15	9	12	مؤسسة فردية
Free Zone Establishment (F.Z.E)	5	6	8	مؤسسة منطقة حرة (م.م.ح)
Free Media Zone Corporation	0	0	0	مؤسسة منطقة إعلامية حرة
Service Agent	0	0	0	وكيل خدمات
One-Person Company LLC	7	3	4	شركة ذات الشخص الواحد (ذ.م.م)
Simple recommendation company	0	0	0	شركة توصية بسيطة
Total	129	105	110	المجموع

Source: Ajman Chamber

المصدر: غرفة عجمان

جدول (10-2) Table

رخص المهن الحرة حسب الكيان القانوني في إمارة عجمان خلال الربع الأول 2022
Free Lancer Licenses by the legal entity in the Emirate of Ajman during the First quarter 2022

legal entity	رخص المهن الحرة Free Lancer Licenses			الكيان القانوني
	مارس March	فبراير February	يناير January	
Solidarity Company	0	0	0	شركة تضامن
Limited Liability Company	0	0	0	شركة ذات مسؤولية محدودة
Public Joint Stock Company	0	0	0	شركة مساهمة عامة
Private Joint Stock Company	0	0	0	شركة مساهمة خاصة
Free zone company	0	1	0	شركة منطقة حرة
Free zone Company (free media)	0	0	4	شركة منطقة حرة (إعلامية حرة)
A Branch of Gulf Company	0	0	0	فرع لشركة خليجية
A branch of a local trading company	0	0	0	فرع لشركة تجارية محلية
A Branch of a foreign Company	0	0	0	فرع لشركة أجنبية
Business Partnership	0	0	0	شراكة أعمال
Free Zone Company Branch	0	0	0	فرع شركة منطقة حرة
Free Zone Company Branch (Media zone)	0	0	0	فرع شركة منطقة حرة (الإعلامية الحرة)
Branch of a foreign individual business	0	0	0	فرع مؤسسة تجارية فردية أجنبية
Individual Foundation	0	0	0	مؤسسة فردية
Free Zone Establishment (F.Z.E)	185	132	134	مؤسسة منطقة حرة (م.م.ح)
Free Media Zone Corporation	0	0	3	مؤسسة منطقة إعلامية حرة
Service Agent	0	0	0	وكيل خدمات
One-Person Company LLC	0	0	0	شركة ذات الشخص الواحد (ذ.م.م)
Simple recommendation company	0	0	0	شركة توصية بسيطة
Total	185	133	141	المجموع

Source: Ajman Chamber

المصدر: غرفة عجمان

جدول (11-2) Table

تراخيص تجديد الشركات في المنطقة الحرة حسب نوع الرخصة في إمارة عجمان خلال الربع الأول 2021-2022

Companies' renewed licenses in the free zone according to license type in the Emirate of Ajman during the First quarter 2021-2022

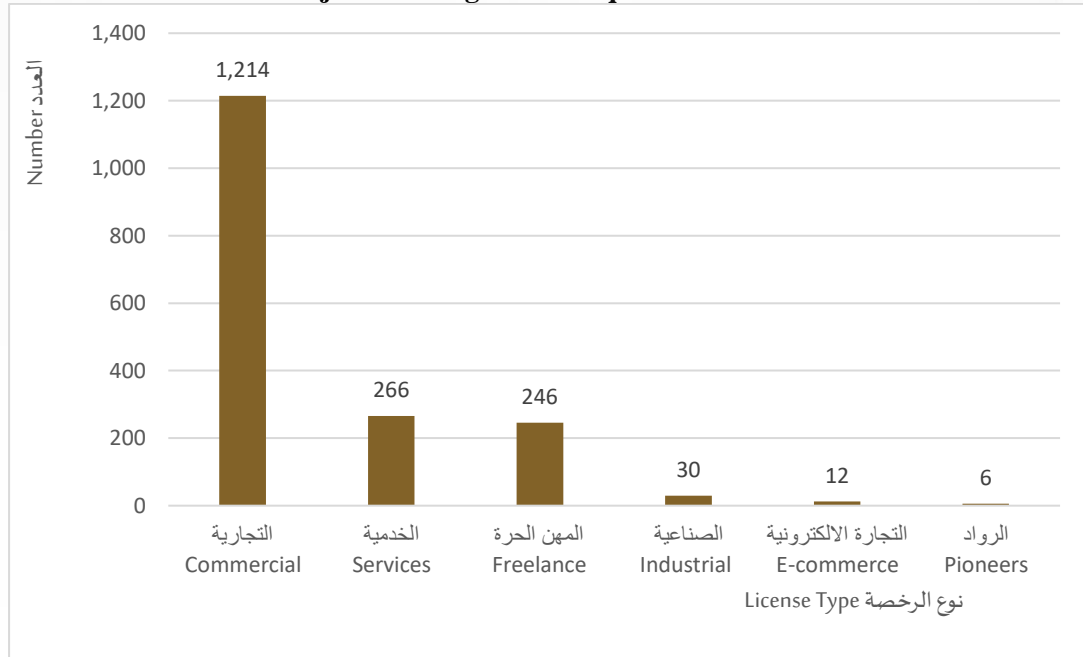
المجموع Total	الرواد Pioneers	المهن الحرة Free Lance	التجارة الإلكترونية E-commerce	الصناعية Industrial	الخدمية Services	التجارية Commercial	الأشهر Months	السنوات Years
560	3	81	2	12	80	382	يناير January	2022
626	3	100	4	10	92	417	فبراير February	
588	0	65	6	8	94	415	مارس March	
1,774	6	246	12	30	266	1,214	المجموع Total	
551	2	30	3	13	88	415	يناير January	2021
505	1	26	2	12	80	384	فبراير February	
570	2	21	6	14	99	428	مارس March	
1,626	5	77	11	39	267	1,227	المجموع Total	

Source: Ajman free Zone

المصدر: منطقة عجمان الحرة

شكل (2-2) Figure

تراخيص تجديد الشركات في المنطقة الحرة حسب نوع الرخصة في إمارة عجمان خلال الربع الأول 2022
 Companies' renewed licenses in the free zone according to license type in the Emirate of Ajman during the First quarter 2022



جدول (12-2) Table

تراخيص الشركات الجديدة في المنطقة الحرة حسب نوع الرخصة في إمارة عجمان خلال الربع الأول
2022-2021

New companies' licenses in the free zone according to type in the Emirate of Ajman
during the First quarter 2021-2022

المجموع Total	الرواد* Pioneers*	المهن الحرة Free lance	التجارة الإلكترونية E-commerce	الصناعية Industrial	الخدمية Services	التجارية Commercial	الأشهر Months	السنوات Years
118	1	55	6	0	15	41	يناير January	2022
139	1	49	14	1	19	55	فبراير February	
218	2	106	9	5	33	63	مارس March	
475	4	210	29	6	67	159	المجموع Total	
161	2	83	0	9	0	67	يناير January	2021
177	2	88	4	22	3	58	فبراير February	
151	2	62	1	24	1	61	مارس March	
489	6	233	5	55	4	186	المجموع Total	

Source: Ajman free Zone

المصدر: منطقة عجمان الحرة

*رخصة الرواد هي رخصة طرحتها منطقة عجمان الحرة لتمكين الشباب ودعم استقلالهم مهنيًا. تتاح هذه الرخصة للشباب ما بين 20 و 30 عاماً ما يجعلها مثالية للطلاب الجامعيين، الخريجين، رواد الأعمال، والشركات الناشئة

*Pioneers License: The Pioneers' License has been created to empower youth and enable professional independence. It is available to those between 20 to 30 years of age, so it's ideal for under-graduates, postgraduates, young entrepreneurs, and start-up companies

الفصل الثالث التجارة الداخلية

CHAPTER THREE Internal Trade

جدول (1-3) Table

شهادات المنشأ (التجارة) في إمارة عجمان خلال الربع الأول 2021-2022
Certificates of origin (Trade) in the Emirate of Ajman during the First quarter 2021-2022

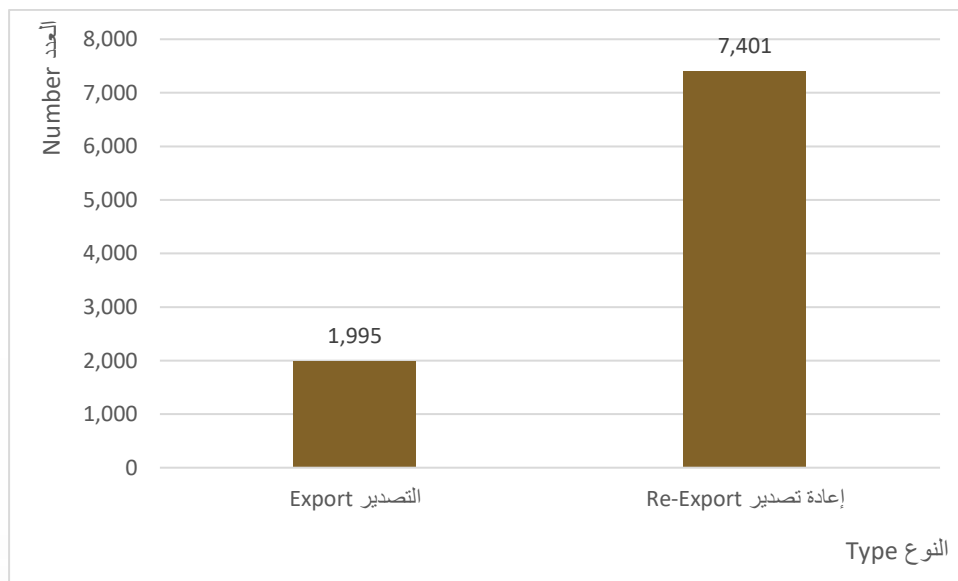
المجموع Total	إعادة تصدير Re-Export	التصدير Export	الأشهر Months	السنوات Years
2,858	2,246	612	يناير January	2022
2,831	2,240	591	فبراير February	
3,707	2,915	792	مارس March	
9,396	7,401	1,995	المجموع Total	
2,532	1,851	681	يناير January	2021
2,671	1,971	700	فبراير February	
3,097	2,362	735	مارس March	
8,300	6,184	2,116	المجموع Total	

Source: Ajman Chamber

المصدر: غرفة عجمان

شكل (1-3) Figure

شهادات المنشأ (التجارة) في إمارة عجمان خلال الربع الأول 2022
Certificates of origin (Trade) in the Emirate of Ajman during the First quarter 2022



جدول (2-3) Table

قيم شهادات المنشأ (التجارة) في إمارة عجمان خلال الربع الأول 2022-2021
Value of Origin Certificates (Trade) in the Emirate of Ajman during the First quarter
2021-2022

Value: AED

القيمة: درهم

المجموع Total	إعادة تصدير Re-Export	التصدير Export	الشهر Months	السنوات Years
506,282,954	365,180,729	141,102,225	يناير January	2022
770,730,768	646,525,031	124,205,737	فبراير February	
673,682,305	520,012,227	153,670,078	مارس March	
1,950,696,027	1,531,717,987	418,978,040	المجموع Total	
339,359,563	204,971,890	134,387,673	يناير January	2021
689,415,670	547,635,270	141,780,400	فبراير February	
587,817,606	380,063,034	207,754,572	مارس March	
1,616,592,839	1,132,670,194	483,922,645	المجموع Total	

Source: Ajman Chamber

المصدر: غرفة عجمان

شكل (2-3) Figure

قيم شهادات المنشأ (التجارة) في إمارة عجمان خلال الربع الأول 2022-2021
Value of Origin Certificates (Trade) in the Emirate of Ajman during the First quarter
2021-2022



الفصل الرابع البناء والتشييد

CHAPTER FOUR Building & Construction

جدول (1-4) Table

عقود الإيجار السكنية المسجلة حسب الجنسية والمناطق في إمارة عجمان خلال الربع الأول 2022-2021
Registered tenancy contracts by nationality and region in the Emirate of Ajman during the First quarter 2021-2022

إجمالي العقود Total No. of Contracts	المنطقة Region						الأشهر Months	السنوات Years
	المنامة Al-Manama		مصفوت Masfout		مدينة عجمان Ajman City			
	عدد العقود لغير المواطنين No. of Non-Citizen Contracts	عدد العقود للمواطنين No. of Citizen Contracts	عدد العقود لغير المواطنين No. of Non-Citizen Contracts	عدد العقود للمواطنين No. of Citizen Contracts	عدد العقود لغير المواطنين No. of Non-Citizen Contracts	عدد العقود للمواطنين No. of Citizen Contracts		
5,767	22	1	42	4	5,328	370	يناير January	2022
5,828	15	3	35	7	5,337	431	فبراير February	
6,455	20	0	45	5	5,977	408	مارس March	
18,050	57	4	122	16	16,642	1,209	المجموع Total	
5,388	16	4	37	8	4,959	364	يناير January	2021
5,324	19	1	29	6	4,957	312	فبراير February	
6,277	15	0	52	8	5,740	462	مارس March	
16,989	50	5	118	22	15,656	1,138	المجموع Total	

Source: Municipality & planning Department

المصدر: دائرة البلدية والتخطيط

جدول (2-4) Table

رخص البناء حسب النوع في إمارة عجمان خلال الربع الأول 2022-2021
Building licenses according to type in the Emirate of Ajman during the First quarter
2021-2022

المجموع Total	نوع الرخصة License Type					الأشهر Months	السنوات Years
	أخرى* Other*	مباني حكومية Government Buildings	مباني صناعية Industrial Buildings	مباني سكنية وتجارية Residential and Commercial Buildings	فيلات سكنية Residential Villas		
323	11	1	8	46	257	يناير January	2022
383	13	1	13	40	316	فبراير February	
468	7	0	16	67	378	مارس March	
1,174	31	2	37	153	951	المجموع Total	
295	49	0	8	4	234	يناير January	2021
403	42	2	5	4	350	فبراير February	
410	96	0	15	2	297	مارس March	
1,108	187	2	28	10	881	المجموع Total	

Source: Municipality & planning Department

المصدر: دائرة البلدية والتخطيط

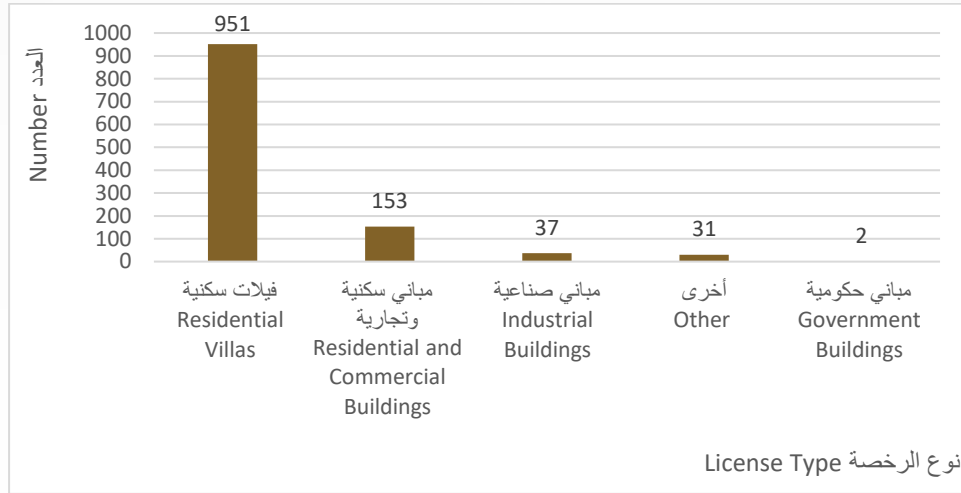
*المعاملات الأخرى:-مساجد - تعلبي - ميزانين - أبراج إتصالات - ملحق

*Other Transactions: -Mosques - Education - Mezzanine - Telecommunications - Extension

شكل (1-4) Figure

رخص البناء حسب النوع في إمارة عجمان خلال الربع الأول 2022

Building licenses according to type in the Emirate of Ajman during the First quarter 2022



جدول (3-4) Table

الرخص الصادرة للمباني الجديدة حسب نوع الاستخدام في إمارة عجمان خلال الربع الأول 2021-2022
Licenses issued for new buildings according to type of use in the Emirate of Ajman during the First quarter 2021-2022

نوع الاستخدام Type of use						الأشهر Months	السنوات Years
مباني غير سكنية Non-residential buildings			مباني سكنية Residential buildings				
المساحة المبنية Built-up area	عدد المباني No. of buildings	عدد الرخص No. of Licenses	المساحة المبنية Built-up area	عدد المباني No. of buildings	عدد الرخص No. of Licenses		
17,659	5	6	66,046.4	106	123	يناير January	2022
18,118.5	9	7	66,160.4	119	169	فبراير February	
27,797.3	14	10	116,880.7	163	189	مارس March	
63,574.8	28	23	249,087.5	388	481	المجموع Total	
18,435	8	7	71,384	84	163	يناير January	2021
7,074	18	8	209,310	117	246	فبراير February	
3,269	15	15	109,493	117	182	مارس March	
28,778	41	30	390,187	318	591	المجموع Total	

Source: Municipality & planning Department

المصدر: دائرة البلدية والتخطيط

جدول (4-4) Table

رخص البناء الصادرة حسب نوع الترخيص في إمارة عجمان خلال الربع الأول 2022-2021
Building Licenses issued according to type of license in the Emirate of Ajman during the First quarter 2021-2022

المجموع Total	نوع الترخيص Type of License				الأشهر Months	السنوات Years
	أخرى* Other*	إضافات Annexes	تجديد Renewal	جديد New		
323	133	26	35	129	يناير January	2022
383	141	32	34	176	فبراير February	
468	164	39	66	199	مارس March	
1,174	438	97	135	504	المجموع Total	
295	71	24	30	170	يناير January	2021
403	94	20	35	254	فبراير February	
410	147	18	48	197	مارس March	
1,108	312	62	113	621	المجموع Total	

Source: Municipality & planning Department

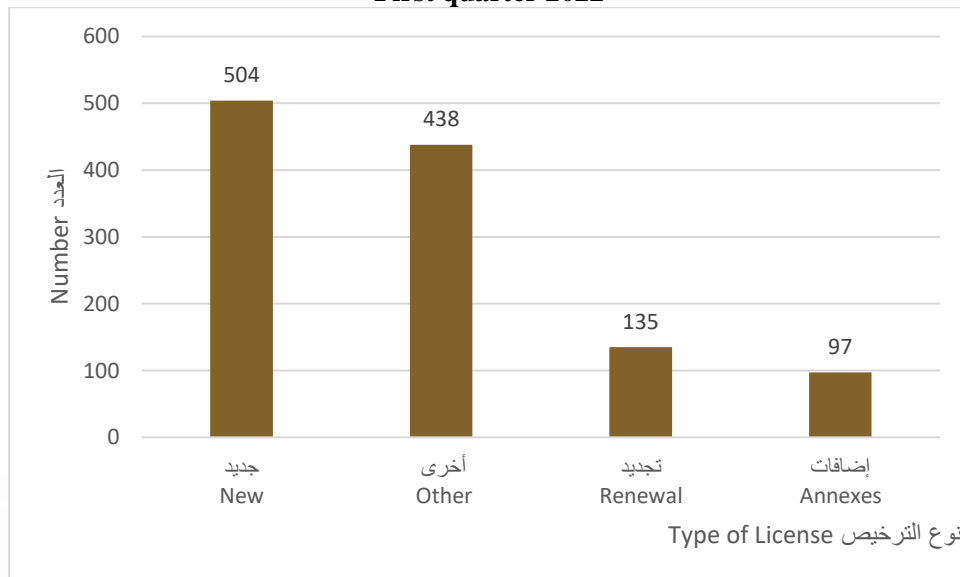
المصدر: دائرة البلدية والتخطيط

*المعاملات الأخرى:-مساجد - تعليلي - ميزانين - أبراج إتصالات- ملحق

*Other Transactions: -Mosques - Education - Mezzanine - Telecommunications - Extension

شكل (2-4) Figure

رخص البناء الصادرة حسب نوع الترخيص في إمارة عجمان خلال الربع الأول 2022
Building Licenses issued according to type of license in the Emirate of Ajman during the First quarter 2022



جدول (5-4) Table

معاملات رخص البناء الصادرة حسب القطاع في إمارة عجمان خلال الربع الأول 2021-2022

Transactions of building licenses issued by sector in the Emirate of Ajman during the First quarter 2021-2022

القطاع Sector									الأسهر Months	السنوات Years
المجموع Total	مصفوت Masfout	المنامة Al- Manama	مركز المدينة City Center	الزوراء Al - Zorah	الجنوبي South	الأوسط Middle	الشرقي East	الشمالي North		
323	18	4	12	18	64	54	140	13	يناير January	2022
383	23	2	15	9	55	53	213	13	فبراير February	
468	21	2	21	10	59	65	260	30	مارس March	
1,174	62	8	48	37	178	172	613	56	المجموع Total	
295	13	8	27	2	27	85	118	15	يناير January	2021
403	27	4	21	16	33	59	230	13	فبراير February	
410	22	8	27	12	53	76	187	25	مارس March	
1,108	62	20	75	30	113	220	535	53	المجموع Total	

Source: Municipality & planning Department

المصدر: دائرة البلدية والتخطيط

جدول (6-4) Table

التصاريح الصادرة من دائرة البلدية والتخطيط حسب النوع في إمارة عجمان خلال الربع الأول 2021-2022

Permits issued by the Municipality and Planning Department according to type in the Emirate of Ajman during the First quarter 2021-2022

المجموع Total	تصاريح الهدم Demolition Permits	تصاريح الصيانة Maintenance permits	الأشهر Months	السنوات Years
30	7	23	يناير January	2022
37	10	27	فبراير February	
48	10	38	مارس March	
115	27	88	المجموع Total	
41	4	37	يناير January	2021
47	5	42	فبراير February	
50	6	44	مارس March	
138	15	123	المجموع Total	

Source: Municipality & planning Department

المصدر: دائرة البلدية والتخطيط

جدول (7-4) Table

تقارير مختبر فحص مواد البناء في إمارة عجمان خلال الربع الأول 2021-2022
Building material's testing laboratory reports in the Emirate of Ajman during the First quarter 2021-2022


عدد التقارير No. of Reports	الأمشهر Months	السنوات Years
4,684	يناير January	2022
4,688	فبراير February	
5,758	مارس March	
15,130	المجموع Total	
3,975	يناير January	2021
3,657	فبراير February	
4,491	مارس March	
12,123	المجموع Total	

Source: Municipality & planning Department

المصدر: دائرة البلدية والتخطيط

شكل (3-4) Figure

تقارير مختبر فحص مواد البناء في إمارة عجمان خلال الربع الأول 2022
Building materials testing laboratory reports in the Emirate of Ajman during the First quarter 2022



جدول (8-4) Table

شهادات الإنجاز الصادرة في إمارة عجمان خلال الربع الأول 2022-2021*

Certificates of Achievement issued in the Emirate of Ajman during the First quarter 2021-2022*

شهادات الإنجاز النهائية Perm. Certificates of Achievement	الأشهر Months	السنوات Years
111	يناير January	2022
128	فبراير February	
177	مارس March	
416	المجموع Total	
92	يناير January	2021
135	فبراير February	
132	مارس March	
359	المجموع Total	

Source: Municipality & planning Department

المصدر: دائرة البلدية والتخطيط

*تم إلغاء خدمة شهادات الإنجاز المؤقتة

*Temporary certificates of achievement service have been canceled

جدول (4-9) Table

عقود الإيجار المصدقة (شامل لجميع العقود) لمدينة عجمان خلال الربع الأول 2021-2022
 Certified lease contracts (inclusive of all contracts) in Ajman city during the First quarter 2021-2022

عدد العقود المصدقة No. of Certified Contracts						الشهر Months	السنوات Years
المجموع Total	استثماري Investment	تجاري Commercial	سكن موظفين Staff housing	سكن عمال Labor camps	سكن عائلي Family housing		
7,892	31	2,152	1	10	5,698	يناير January	2022
8,259	25	2,446	14	6	5,768	فبراير February	
9,220	22	2,777	24	12	6,385	مارس March	
25,371	78	7,375	39	28	17,851	المجموع Total	
7,490	13	2,136	6	12	5,323	يناير January	2021
7,447	15	2,148	10	5	5,269	فبراير February	
8,734	44	2,468	8	12	6,202	مارس March	
23,671	72	6,752	24	29	16,794	المجموع Total	

Source: Municipality & planning Department

المصدر: دائرة البلدية والتخطيط

جدول (4 - 10) Table

عقود الإيجار المصدقة (شامل لجميع العقود) لمنطقة المنامة في إمارة عجمان خلال الربع الأول 2021-2022

Certified lease contracts (inclusive of all contracts) in Manama region in the Emirate of Ajman during the First quarter 2021-2022

عدد العقود المصدقة No. of Certified Contracts						الأشهر Months	السنوات Years
المجموع Total	استثماري Investment	تجاري Commercial	سكن موظفين Staff housing	سكن عمال Labor camps	سكن عائلي Family housing		
57	2	32	0	0	23	يناير January	2022
70	0	52	0	0	18	فبراير February	
65	1	44	0	0	20	مارس March	
192	3	128	0	0	61	المجموع Total	
92	3	69	0	0	20	يناير January	2021
82	2	60	0	0	20	فبراير February	
79	0	64	0	0	15	مارس March	
253	5	193	0	0	55	المجموع Total	

Source: Municipality & planning Department

المصدر: دائرة البلدية والتخطيط

جدول (4 - 11) Table

عقود الإيجار المصدقة (شامل لجميع العقود) لمنطقة مصفوت في إمارة عجمان خلال الربع الأول 2021-

2022

Certified lease contracts (inclusive of all contracts) in Masfout region in the Emirate of Ajman during the First quarter 2021-2022

عدد العقود المصدقة No. of Certified Contracts						الأشهر Months	السنوات Years
المجموع Total	استثماري Investment	تجاري Commercial	سكن موظفين Staff housing	سكن عمال Labor camps	سكن عائلي Family housing		
192	3	143	0	0	46	يناير January	2022
188	1	144	1	0	42	فبراير February	
241	2	189	0	0	50	مارس March	
621	6	476	1	0	138	المجموع Total	
155	0	110	0	0	45	يناير January	2021
174	2	137	0	0	35	فبراير February	
254	4	190	0	0	60	مارس March	
583	6	437	0	0	140	المجموع Total	

Source: Municipality & planning Department

المصدر: دائرة البلدية والتخطيط

جدول (4-12) Table (12-4)

عدد عقود الشكاوي التي يتم تصديقها حسب النوع في إمارة عجمان خلال الربع الأول 2021-2022
 No. of ratified complaints contracts according to type in the Emirate of Ajman during the First quarter 2021-2022

المجموع Total	عقود الشكاوي التجارية Commercial complaints contracts	عقود الشكاوي السكنية Residential complaints contracts	الأشهر Months	السنوات Years
132	45	87	يناير January	2022
156	49	107	فبراير February	
266	67	199	مارس March	
554	161	393	المجموع Total	
136	48	88	يناير January	2021
167	41	126	فبراير February	
1,052	302	750	مارس March	
1,355	391	964	المجموع Total	

Source: Municipality & planning Department

المصدر: دائرة البلدية والتخطيط

جدول (4-13) Table

الشهادات الصادرة لمن يهمه الأمر في دائرة البلدية والتخطيط في إمارة عجمان خلال الربع الأول 2021-2022

Certificates issued to whom it may concern in the Municipality & planning Department in Emirate of Ajman during the First quarter 2021-2022

المجموع Total	الشهادات الصادرة من مكتب مصفوت Certificates issued by Office of Masfout	الشهادات الصادرة من مركز خدمة المدينة Certificates issued by the City Service Center	الأشهر Months	السنوات Years
468	9	459	يناير January	2022
518	6	512	فبراير February	
634	15	619	مارس March	
1,620	30	1,590	المجموع Total	
518	8	510	يناير January	2021
439	10	429	فبراير February	
490	6	484	مارس March	
1,447	24	1,423	المجموع Total	

Source: Municipality & planning Department

المصدر: دائرة البلدية والتخطيط

جدول (4-14) Table

إصدار شهادات إفادة لتسجيل عقد الايجار في إمارة عجمان خلال الربع الأول 2021-2022
 Issuing certificates of affidavit to register the lease contract in the Emirate of Ajman
 during the First quarter 2021-2022

الشهادات التي تم إصدارها Testimonies issued	الأشهر Months	السنوات Years
5	يناير January	2022
5	فبراير February	
4	مارس March	
14	المجموع Total	
2	يناير January	2021
3	فبراير February	
12	مارس March	
17	المجموع Total	

Source: Municipality & planning Department

المصدر: دائرة البلدية والتخطيط

جدول (4-15) Table

معاملات دائرة الأراضي والتنظيم العقاري حسب النوع في إمارة عجمان خلال الربع الأول 2022
Lands & Real Estate Regulatory Department transactions according to type in the
Emirate of Ajman during the First quarter 2022

المجموع Total	الأشهر Months			نوع المعاملات Type of transactions
	مارس March	فبراير February	يناير January	
208	88	54	66	تسجيل عقار جديد Registering a new Real estate
235	51	63	121	تسجيل تحديث أو تبديل سند ملكية Register an update or change a title deed
273	77	187	9	تسجيل دمج أو فرز لعقار لذات المالك Register a merge or sort of a property for the same owner
439	202	123	114	تسجيل مبدئي لبيع وحدة عقارية Initial registration of the real estate unit
543	224	201	118	إصدار شهادة لمن يهمه الأمر Issuing a certificate to those who it may concern
3	2	1	0	صورة طبق الأصل Spitting image
2,180	868	634	678	تسجيل بيع عقار/ وحدة عقارية Real estate sale registration Real Estate Unit
48	27	7	14	تسجيل عقار أو وحدة عقارية بالهبة Registration of real estate or real estate unit in the Waiver
158	33	31	94	تسجيل بالوراثة Hereditary registration
385	128	164	93	تسجيل الرهن Mortgage registration
34	15	7	12	تسجيل تعديل الرهن Mortgage modification registration
78	22	29	27	تسجيل فك الرهن Register mortgage redemption
0	0	0	0	التحوط* Hedging*
165	62	58	45	التقييم العقاري Real Estate Appraisal
4,749	1,799	1,559	1,391	المجموع Total

Source: Department of Land and Real Estate Regulation

المصدر: دائرة الأراضي والتنظيم العقاري

*التحوط هو إجراء يتم بموجبه طلب إيداع تحوط لدى الدائرة، مضمونه إيقاف أي تصرف في الأرض لمدة مؤقتة لا تتجاوز ثلاثة أشهر مقابل رسم محدد في قائمة الرسوم المعتمدة.

*Hedging is a procedure to be carried out by depositing an application with the concerned department, guaranteeing the cessation any action on the land for a period of time not exceeding three months for a fee specified in the list of approved fees

جدول (4-16) Table

حركة تداول دائرة الأراضي والتنظيم العقاري حسب دول مجلس التعاون الخليجي (عقود البيع) في إمارة
عجمان خلال الربع الأول 2021-2022

Trade movement of the Department of Land and Real Estate Regulation according to
GCC countries (Sales contracts) in the Emirate of Ajman during the First quarter 2021-
2022

المجموع Total	دول مجلس التعاون الخليجي GCC Countries	الإمارات UAE	الأشهر Months	السنوات Years
365	18	347	يناير January	2022
265	25	240	فبراير February	
469	95	374	مارس March	
1,099	138	961	المجموع Total	
289	14	275	يناير January	2021
295	29	266	فبراير February	
261	13	248	مارس March	
845	56	789	المجموع Total	

Source: Department Of Land and Real Estate Regulation

المصدر: دائرة الاراضي والتنظيم العقاري

جدول (17-4) Table

معاملات التراخيص العقارية حسب النوع في إمارة عجمان خلال الربع الأول 2021-2022
Real estate licensing transactions according to type in the Emirate of Ajman during the First quarter 2021-2022

المجموع Total	نوع المعاملة Transactions Type			الأشهر Months	السنوات Years
	التصاريح الإعلانية Advertising permits	تسجيل وسيط عقاري (جديد / تجديد) Registering a real estate broker(New/Renewal)	تسجيل قيد مكتب عقاري (جديد / تجديد) Real estate office listing (New/Renewal)		
123	11	54	58	يناير January	2022
220	19	85	116	فبراير February	
194	0	74	120	مارس March	
537	30	213	294	المجموع Total	
123	37	45	41	يناير January	2021
159	23	72	64	فبراير February	
110	10	56	44	مارس March	
392	70	173	149	المجموع Total	

Source: Department of Land and Real Estate Regulation

المصدر: دائرة الأراضي والتنظيم العقاري

الفصل الخامس
البيئة والصحة العامة

CHAPTER FIVE
Environment & Public Health

جدول (1-5) Table

الإنتاج والمنصرف للشتلات الزراعية في إمارة عجمان خلال الربع الأول 2022-2021
 The consumed & production of agricultural seedlings in the Emirate of Ajman during
 the First quarter 2021-2022

مغطيات تربة Soil Covers		زهور حولية Annual Flowers		أشجار Trees		شجيرات Bushes		السنوات Years	الأشهر Months
المنتصرف Consumed	الإنتاج Production	المنتصرف Consumed	الإنتاج Production	المنتصرف Consumed	الإنتاج Production	المنتصرف Consumed	الإنتاج Production		
0	0	0	0	144	315	1,470	3,776	2022	يناير January
0	2,016	0	0	628	40	1,482	2,944		فبراير February
3,500	1,150	0	0	531	228	2,602	926		مارس March
3,500	3,166	0	0	1,303	583	5,554	7,646		المجموع Total
63,000	2,424	0	0	233	0	19,290	10,235	2021	يناير January
0	0	0	0	0	85	0	8,494		فبراير February
162	0	400	0	731	0	7,877	950		مارس March
63,162	2,424	400	0	964	85	27,167	19,679		المجموع Total

Source: Municipality & planning Department/Agriculture section

المصدر: دائرة البلدية والتخطيط/قسم الزراعة

جدول (2-5) Table (2-5)

كمية المياه المستخدمة للري في إمارة عجمان خلال الربع الأول 2022-2021
Quantity of water used in irrigation in the Emirate of Ajman during the First quarter 2021-2022

Volume: Million m³

الحجم: مليون م³

كمية المياه المستخدمة للري Quantity of water used for irrigation	الأشهر Months	السنوات Years
0.777	يناير January	2022
0.805	فبراير February	
1.052	مارس March	
2.634	المجموع Total	
1.056	يناير January	2021
0.852	فبراير February	
1.041	مارس March	
2.949	المجموع Total	

Source: Municipality & planning Department

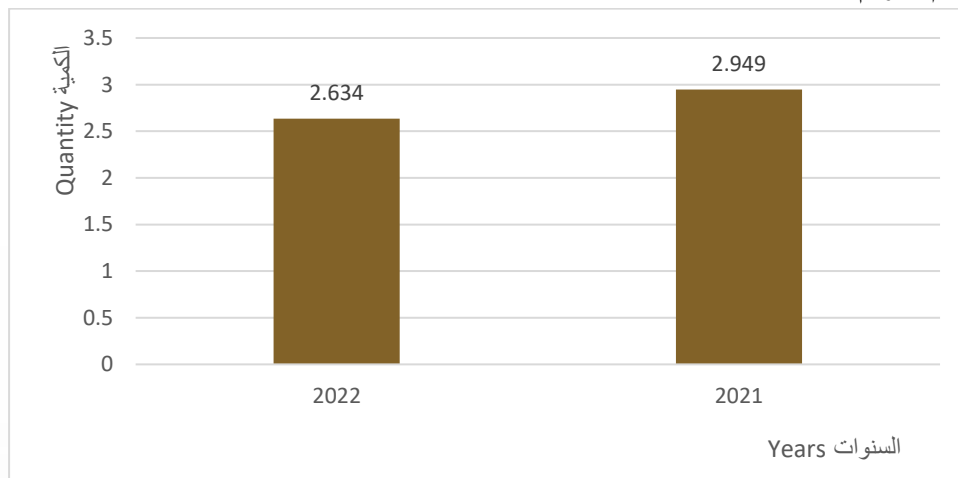
المصدر: دائرة البلدية والتخطيط

شكل (1-5) Figure (1-5)

كمية المياه المستخدمة للري في إمارة عجمان خلال الربع الأول 2022-2021
Quantity of water used in irrigation in the Emirate of Ajman during the First quarter 2021-2022

Volume: Million m³

الحجم: مليون م³



جدول (3-5) Table

إنتاج المشتل في إمارة عجمان حسب النوع خلال الربع الأول 2021-2022
Production of seedling according to type in the Emirate of Ajman during the First quarter 2021-2022

المجموع Total	مغطيات تربة Soil Covers	زهور موسمية Seasonal flowers		شجيرات Bushes			أشجار Tress			الأشهر Months	السنوات Years
		زهور صيفية Summer flowers	زهور شتوية Winter flowers	نباتات داخلية Indoor plants	أشجار بيئية Environm ental trees	أشجار زينة Decorative trees	أشجار مثمرة Fruitful trees	أشجار بيئية Environm ental trees	أشجار زينة Decorative trees		
4,091	0	0	0	456	0	3,320	315	0	0	يناير January	2022
5,000	2,016	0	0	404	0	2,540	40	0	0	فبراير February	
2,304	1,150	0	0	926	0	0	0	0	228	مارس March	
11,395	3,166	0	0	1,786	0	5,860	355	0	228	المجموع Total	
12,659	2,424	0	0	0	0	10,235	0	0	0	يناير January	2021
8,579	0	0	0	159	0	8,335	85	0	0	فبراير February	
950	0	0	0	15	910	25	0	0	0	مارس March	
22,188	2,424	0	0	174	910	18,595	85	0	0	المجموع Total	

Source: Municipality & planning Department

المصدر: دائرة البلدية والتخطيط

جدول (4-5) Table

التحاليل التي تم إجرائها بمختبر بلدية عجمان حسب النوع خلال الربع الأول 2022-2021
 Tests conducted in Ajman Municipality Laboratory according to type during the First quarter 2021-2022

المجموع Total	التحاليل الفيزيائية Physical Tests	التحاليل الكيميائية Chemical Tests	التحاليل الميكروبيولوجية Microbiologic Tests	الأشهر Months	السنوات Years
1,515	312	518	685	يناير January	2022
1,445	424	461	560	فبراير February	
1,898	334	633	931	مارس March	
4,858	1,070	1,612	2,176	المجموع Total	
2,344	793	594	957	يناير January	2021
1,974	668	521	785	فبراير February	
2,638	698	834	1,106	مارس March	
6,956	2,159	1,949	2,848	المجموع Total	

Source: Municipality & planning Department

المصدر: دائرة البلدية والتخطيط

جدول (5-5) Table

الذبائح التي تم الكشف عليها من قبل بلدية عجمان حسب النوع خلال الربع الأول 2022-2021
Slaughtered animals inspected by Ajman Municipality according to type during the First quarter 2021-2022

غير صالحة للإستهلاك Not fit for consumption					صالحة للإستهلاك Passed for consumption					الأسهر Months	السنوات Years
المجموع Total	بقر Cows	غنم Sheep	ماعز Goats	إبل Camels	المجموع Total	بقر Cows	غنم Sheep	ماعز Goats	إبل Camels		
4	0	1	3	0	3,529	29	985	2,449	66	يناير January	2022
4	0	3	1	0	2,970	28	809	2,082	51	فبراير February	
18	1	5	4	8	3,181	162	606	2,312	101	مارس March	
26	1	9	8	8	9,680	219	2,400	6,843	218	المجموع Total	
9	0	2	4	3	3,398	87	569	2,635	107	يناير January	2021
16	0	8	6	2	5,283	2,703	566	1,917	97	فبراير February	
18	1	5	4	8	3,181	162	606	2,312	101	مارس March	
43	1	15	14	13	11,862	2,952	1741	6,864	305	المجموع Total	

Source: Municipality & planning Department

المصدر: دائرة البلدية والتخطيط

جدول (5-6) Table

الذبائح التي تم الكشف عليها من قبل بلدية المنامة حسب النوع خلال الربع الأول 2021-2022
Slaughtered animals inspected by Manama Municipality according to type during the First quarter 2021-2022

غير صالحة للإستهلاك Not fit for consumption					صالحة للإستهلاك Passed for consumption					الأشهر Months	السنوات Years
المجموع Total	بقر Cows	غنم Sheep	ماعز Goats	إبل Camels	المجموع Total	بقر Cows	غنم Sheep	ماعز Goats	إبل Camels		
0	0	0	0	0	101	0	40	61	0	يناير January	2022
0	0	0	0	0	100	3	42	55	0	فبراير February	
1	0	0	1	0	241	9	63	167	2	مارس March	
1	0	0	1	0	442	12	145	283	2	المجموع Total	
1	0	1	0	0	105	3	30	72	0	يناير January	2021
0	0	0	0	0	79	8	15	55	1	فبراير February	
0	0	0	0	0	87	13	26	46	2	مارس March	
1	0	1	0	0	271	24	71	173	3	المجموع Total	

Source: Municipality & planning Department

المصدر: دائرة البلدية والتخطيط

جدول (5-7) Table

الذبائح التي تم الكشف عليها من قبل بلدية مصفوت حسب النوع خلال الربع الأول 2021-2022
Slaughtered animals inspected by Masfout Municipality according to type during the First quarter 2021-2022

غير صالحة للإستهلاك Not fit for consumption					صالحة للإستهلاك Passed for consumption					الأشهر Months	السنوات Years
المجموع Total	بقر Cows	غنم Sheep	ماعز Goats	إبل Camels	المجموع Total	بقر Cows	غنم Sheep	ماعز Goats	إبل Camels		
1	0	1	0	0	830	14	358	453	5	يناير January	2022
3	0	2	1	0	1,045	12	513	512	8	فبراير February	
3	0	2	1	0	1,657	60	574	1,008	15	مارس March	
7	0	5	2	0	3,532	86	1,445	1,973	28	المجموع Total	
3	1	1	1	0	1,194	9	553	628	4	يناير January	2021
1	0	1	0	0	1,139	11	525	596	7	فبراير February	
3	0	2	1	0	1,221	20	528	664	9	مارس March	
7	1	4	2	0	3,554	40	1,606	1,888	20	المجموع Total	

Source: Municipality & planning Department

المصدر: دائرة البلدية والتخطيط

جدول (5-8) Table

نتائج التحليل المخبري للأغذية في إمارة عجمان خلال الربع الأول 2021-2022

Results of laboratory nutritional analysis in the Emirate of Ajman during the First quarter 2021-2022

نتائج التحليل Test Results			الأسهر Months	السنوات Years
المجموع Total	غير صالحة Unfit	صالحة Fit		
762	90	672	يناير January	2022
700	76	624	فبراير February	
955	77	878	مارس March	
2,417	243	2,174	المجموع Total	
1,036	138	898	يناير January	2021
870	106	764	فبراير February	
1,230	147	1,083	مارس March	
3,136	391	2,745	المجموع Total	

Source: Municipality & planning Department

المصدر: دائرة البلدية والتخطيط

جدول (5-9) Table

العينات التي تم تحليلها بمختبر بلدية عجمان خلال الربع الأول 2022-2021
Samples analyzed by the laboratory of Ajman Municipality during the First quarter
2021-2022

عينات أخرى (شكاوي) Other Samples (Complaints)	عينات استشارية واستيراد Consulting and Importing Samples	مسوحات دورية Periodic Surveys	عينات التصدير Exporting Samples	مياه الشرب Drinking Water	الأشهر Months	السنوات Years
13	407	17	115	189	يناير January	2022
3	279	53	114	214	فبراير February	
6	425	239	185	270	مارس March	
22	1,111	309	414	673	المجموع Total	
14	430	71	158	218	يناير January	2021
3	380	34	132	216	فبراير February	
11	561	192	178	271	مارس March	
28	1,371	297	468	705	المجموع Total	

Source: Municipality & planning Department

المصدر: دائرة البلدية والتخطيط

جدول (10-5) Table

أنشطة قسم الصحة ببلدية عجمان خلال الربع الأول 2021-2022

Activities of health division in Ajman Municipality during the First quarter 2021-2022

السنوات Years	الأشهر Months	عدد طلبات شهادة الإفراج الصحي للشحنات الغذائية No. of requests for health release certificate for food shipments	إعتماد مركبة صحية Vehicle approval Permit(Health)	محلات تم زيارتها Shops Visited
2022	يناير January	298	103	582
	فبراير February	175	121	1,111
	مارس March	452	263	1,024
	المجموع Total	925	487	2,717
2021	يناير January	411	124	956
	فبراير February	422	129	979
	مارس March	616	116	1,072
	المجموع Total	1,449	369	3,007

Source: Municipality & planning Department

المصدر: دائرة البلدية والتخطيط

يتبع جدول (5-10) Con. Table

أنشطة قسم الصحة ببلدية عجمان خلال الربع الأول 2021-2022

Activities of health division in Ajman Municipality during the First quarter 2021-2022

عينات المختبر Laboratory Samples		المخالفات infractions		الإنذارات Warnings		الشهادات الصحية Certificates of health		الأشهر Months	السنوات Years
استيراد Import	تصدير Export	منازل Houses	محلات تجارية Shops	منازل Houses	محلات تجارية Shops	بيطرية Veterinary	تصدير Export		
375	115	0	86	0	275	0	211	يناير January	2022
258	114	0	189	0	698	0	223	فبراير February	
367	185	0	102	0	541	0	198	مارس March	
1,000	414	0	377	0	1,514	0	632	المجموع Total	
403	158	0	50	0	150	0	327	يناير January	2021
346	132	0	57	0	94	0	329	فبراير February	
523	178	0	148	0	117	2	322	مارس March	
1,272	468	0	255	0	361	2	978	المجموع Total	

Source: Municipality & planning Department

المصدر: دائرة البلدية والتخطيط

جدول (11-5) Table

كمية النفايات المجمعة في إمارة عجمان خلال الربع الأول 2021-2022

The amount of wastes collected in the Emirate of Ajman during the First quarter 2021-2022

Quantities: 1000 Ton

الكمية: ألف طن

كمية النفايات المجمعة Quantity of Collected Waste	الأشهر Months	السنوات Years
108,149	يناير January	2022
100,013	فبراير February	
105,213	مارس March	
313,375	المجموع Total	
112,617	يناير January	2021
109,915	فبراير February	
125,786	مارس March	
348,318	المجموع Total	

Source: Municipality & planning Department

المصدر: دائرة البلدية والتخطيط

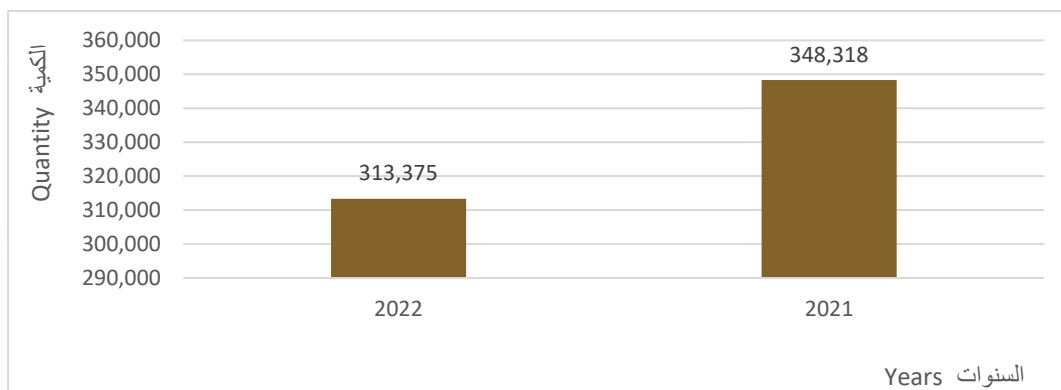
شكل (2-5) Figure

كمية النفايات المجمعة في إمارة عجمان خلال الربع الأول 2021-2022

The amount of wastes collected in the Emirate of Ajman during the First quarter 2021-2022

Quantities: 1000 Ton

الكمية: ألف طن



جدول (12-5) Table

إجمالي الكميات المعالجة لشركة عجمان للصرف الصحي (الخاصة) المحدودة خلال الربع الأول 2021-2022

Total processed quantities of Ajman Sewerage (Private) Limited company during the First quarter 2021-2022

Volume: m³

الحجم: م³

مياه الصرف الصحي Wastewater	الأشهر Months	السنوات Years
3,654,471	يناير January	2022
3,334,535	فبراير February	
3,779,448	مارس March	
10,768,454	المجموع Total	
3,242,692	يناير January	2021
2,999,506	فبراير February	
3,378,905	مارس March	
9,621,103	المجموع Total	

Source: Ajman Sewerage (Private) Limited Company

المصدر : شركة عجمان للصرف الصحي (الخاصة) المحدودة

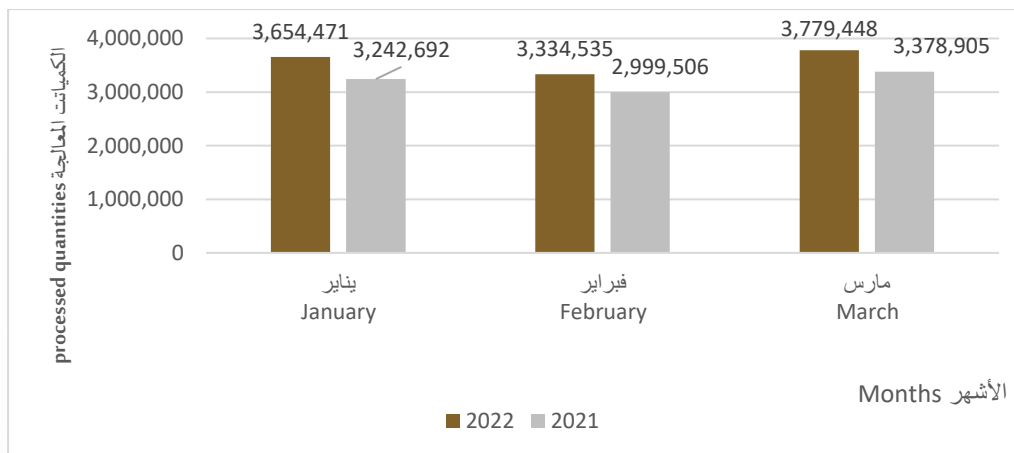
شكل (3-5) Figure

الكميات المعالجة لشركة عجمان للصرف الصحي (الخاصة) المحدودة خلال الربع الأول 2021-2022

processed quantities of Ajman Sewerage (Private) Limited company during the First quarter 2021-2022

Volume: m³

الحجم: م³



جدول (5-13) Table

المخالفات والإنذارات التي تصدرها دائرة البلدية والتخطيط في إمارة عجمان خلال الربع الأول 2021-2022

Violations and warnings issued by Municipality & planning Department in the Emirate of Ajman during the First quarter 2021-2022

الإنذارات Warnings			المخالفات Violations			الأشهر Months	السنوات Years
الأفراد individuals	المركبات Vehicles	الشركات Companies	الأفراد individuals	المركبات Vehicles	الشركات Companies		
2	0	83	5	4	55	يناير January	2022
3	0	84	5	6	68	فبراير February	
1	1	204	0	6	40	مارس March	
6	1	371	10	16	163	المجموع Total	
0	0	0	0	11	38	يناير January	2021
0	0	0	7	16	21	فبراير February	
0	0	0	6	7	25	مارس March	
0	0	0	13	34	84	المجموع Total	

Source: Municipality & planning Department

المصدر: دائرة البلدية والتخطيط

الفصل السادس قطاع الصحة

CHAPTER SIX Health Sector

جدول (1-6) Table

المترددون على مستشفى خليفة في إمارة عجمان خلال الربع الأول 2022-2021

Khalifa hospital visitors in the Emirate of Ajman during the First quarter 2021-2022

عدد المترددين No. of visitors	الأشهر Months	السنوات Years
16,729	يناير January	2022
17,237	فبراير February	
21,170	مارس March	
55,136	المجموع Total	
15,895	يناير January	2021
12,044	فبراير February	
14,288	مارس March	
42,227	المجموع Total	

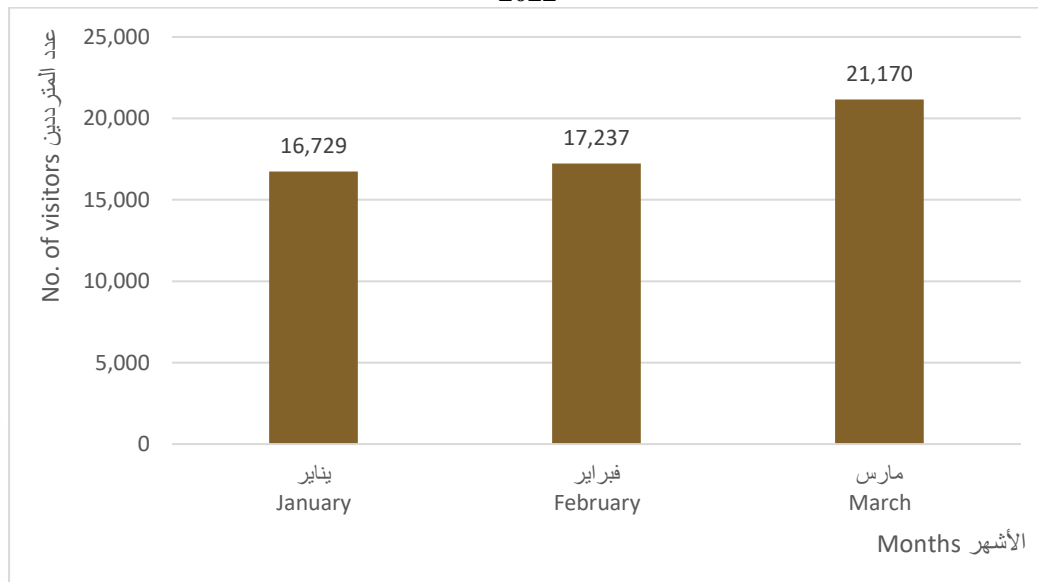
Source: Sheikh Khalifa Medical City

المصدر: مدينة الشيخ خليفة الطبية

شكل (1-6) Figure

المترددون على مستشفى خليفة في إمارة عجمان خلال الربع الأول 2022

Khalifa hospital visitors in the Emirate of Ajman during the First quarter 2022



جدول (2-6) Table

العمليات الجراحية بمستشفى خليفة حسب النوع في إمارة عجمان خلال الربع الأول 2022
Surgical operations in Khalifa Hospital according to type in the Emirate of Ajman
during the First quarter 2022

المجموع Total	مارس March	فبراير February	يناير January	العمليات Operations
36	20	9	7	الأنف والأذن والحنجرة Ear, Nose and Throat
77	35	25	17	أمراض الجهاز الهضمي Gastroenterology
174	75	54	45	الجراحة العامة General Surgery
14	3	4	7	جراحة الأعصاب Neurosurgery
40	17	16	7	طب و جراحة العيون ophthalmology surgery
29	17	6	6	جراحة تجميلية Plastic Surgery
103	32	45	26	جراحة العظام Orthopedic Surgery
19	10	8	1	جراحة المسالك البولية/ الجراحة العامة Urology/General Surgery
1	1	0	0	جراحة الأوعية الدموية Vascular Surgery
234	99	68	67	النساء و الولادة Gynecology & Obstetrics Surgery
108	36	42	30	جراحة الأطفال Pediatric Surgery
835	345	277	213	المجموع Total

Source: Sheikh Khalifa Medical City

المصدر: مدينة الشيخ خليفة الطبية

جدول (3-6) Table

المترددون على مستشفى ثومبي في إمارة عجمان خلال الربع الأول 2022-2021

Thumbay hospital visitors in the Emirate of Ajman during the First quarter 2021-2022

عدد المتتردين No. of visitors	الأشهر Months	السنوات Years
13,558	يناير January	2022
12,056	فبراير February	
14,906	مارس March	
40,520	المجموع Total	
12,497	يناير January	2021
12,290	فبراير February	
12,724	مارس March	
37,511	المجموع Total	

Source: Ministry of Health& prevention

المصدر: وزارة الصحة ووقاية المجتمع

جدول (4-6) Table

زيارات الحوامل مركز الرعاية الصحية حسب الجنسية في إمارة عجمان خلال الربع الأول 2022
Pregnant women visits of primary health care center by nationality in the Emirate of Ajman during the First quarter 2022

الجنسية Nationality			الأشهر Months	الزيارات Visits	
المجموع Total	غير مواطنات Non-Citizens	مواطنات Citizens			
76	54	22	3-0	الأولى First	الحوامل Pregnant
60	51	9	6-3		
3	3	0	9-6		
139	108	31	المجموع Total		
141	122	19	الثانية Second		
115	98	17	الثالثة Third		
65	59	6	الرابعة Fourth		
32	29	3	الخامسة Fifth		
9	8	1	السادسة Sixth		
2	2	0	السابعة Seventh		
0	0	0	أخرى (سونار) Other(sonar)		
364	318	46	المجموع Total		
0	0	0	جدد New cases	متكررات بعد الولادة Postnatal	
0	0	0	قدامى Repeat cases		
0	0	0	المجموع Total		

Source: Ministry of Health& prevention

المصدر: وزارة الصحة ووقاية المجتمع

جدول (5-6) Table

المترددون على عيادات الأسنان حسب الوحدة في إمارة عجمان خلال الربع الأول 2021-2022
Dental clinics visitors by unit in the Emirate of Ajman during the First quarter 2021-2022

المترددون visitors			الوحدة Unit	السنوات Years
المجموع Total	متردد Visitors	جديد New		
1,230	887	343	مركز مشيرف الصحي Mushairef Health Center	2022
44	36	8	مركز مزيرع الصحي Mazira Health Center	
134	102	32	مركز المنامة الصحي Al- Manama Health Center	
0	0	0	مركز الحميدية الصحي Al-Hamidiya Health Center	
2,993	2,610	383	المركز التخصصي لطب الأسنان Specialist Dental Centre	
4,401	3,635	766	المجموع Total	
658	511	147	مركز مشيرف الصحي Mushairef Health Center	2021
43	21	22	مركز مزيرع الصحي Mazira Health Center	
46	24	22	مركز المنامة الصحي Al- Manama Health Center	
0	0	0	مركز الحميدية الصحي Al-Hamidiya Health Center	
1,048	949	99	المركز التخصصي لطب الأسنان Specialist Dental Centre	
1,795	1,505	290	المجموع Total	

Source: Ministry of Health & prevention

المصدر: وزارة الصحة ووقاية المجتمع

الفصل السابع الأمن والسلامة

CHAPTER SEVEN Safety and Security

جدول (1-7) Table

المركبات المسجلة الجديدة والمجددة حسب نوع المركبة في إمارة عجمان خلال الربع الأول 2021-2022
Registered New and refurbished vehicles according to type of vehicle in the Emirate of Ajman during the First quarter 2021-2022

نوع المركبة Type of vehicle								الأشهر Months	السنوات Years
المجموع Total	جهاز ميكانيكي (ثقيل) Heavy Mechanic Machine	جهاز ميكانيكي (خفيف) Light Mechanic Machine	حافلة ثقيلة Heavy Bus	حافلة خفيفة Light Bus	مركبة ثقيلة Heavy Vehicle	مركبة خفيفة Light Vehicle	دراجة نارية Motorcycle		
2,114	2	2	7	1	28	2,011	63	يناير January	2022
1,964	10	7	2	4	22	1,864	55	فبراير February	
1,883	2	6	1	3	14	1,846	11	مارس March	
5,961	14	15	10	8	64	5,721	129	المجموع Total	
3,780	17	9	20	8	35	3,610	81	يناير January	2021
3,723	16	4	53	18	32	3,527	73	فبراير February	
4,494	10	1	15	8	29	4,369	62	مارس March	
11,997	43	14	88	34	96	11,506	216	المجموع Total	

Source: Ajman Police G.H.Q- Administration of traffic and licensing

المصدر: القيادة العامة لشرطة عجمان- إدارة المرور والتراخيص

جدول (2-7) Table

الحوادث المرورية المسجلة حسب نوع الحادث في إمارة عجمان خلال الربع الأول 2021-2022
Registered traffic accidents according to accident type in the Emirate of Ajman during the First quarter 2021-2022

نوع الحادث Accident Type								الأشهر Months	السنوات Years
المجموع Total	أخرى* Others*	سقوط Falling	دهس حيوان Animal Run Over	دهس إنسان Human Run Over	تدهور Overturning	صدم Bump	تصادم Collusion		
2,610	207	3	0	3	9	297	2,091	يناير January	2022
2,684	192	1	3	3	6	281	2,198	فبراير February	
3,146	211	1	4	5	6	351	2,568	مارس March	
8,440	610	5	7	11	21	929	6,857	المجموع Total	
2,555	150	2	3	8	8	277	2,107	يناير January	2021
2,158	139	3	0	1	9	252	1,754	فبراير February	
7,408	487	6	4	19	28	823	6,041	مارس March	
12,121	776	11	7	28	45	1,352	9,902	المجموع Total	

Source: Ajman Police G.H.Q- Administration of traffic and licensing المصدر: القيادة العامة لشرطة عجمان- إدارة المرور والتراخيص

*أخرى: تشمل الحوادث الغير معروفة

*Other: Include unknown accidents

جدول (3-7) Table

المركبات المسجلة في إمارة عجمان خلال الربع الأول 2021-2022

Registered vehicles in the Emirate of Ajman during the First quarter 2021-2022

المركبات المصدرة إلى باقي دول العالم Exported vehicles to the other Emirates	المركبات المحولة إلى باقي إمارات الدولة Transferred vehicles to the other Emirates	تجديد Renewal	تسجيل أول مرة 1st time Registration	الأشهر Months	السنوات Years
المجموع Total					
10,975	121	1,471	8,707	676	يناير January
10,462	157	1,561	8,036	708	فبراير February
11,857	185	1,866	9,551	255	مارس March
33,294	463	4,898	26,294	1,639	المجموع Total
10,717	153	1,551	7,236	1,777	يناير January
9,340	151	1,299	6,133	1,757	فبراير February
11,577	179	1,493	7,927	1,978	مارس March
31,634	483	4,343	21,296	5,512	المجموع Total

Source: Ajman Police G.H.Q- Administration of traffic and licensing المصدر: القيادة العامة لشرطة عجمان- إدارة المرور والتراخيص

جدول (4-7) Table

رخص القيادة الصادرة حسب نوع الرخصة في إمارة عجمان خلال الربع الأول 2021-2022*
Issued driving licenses according to license type in the Emirate of Ajman during the First quarter 2021-2022*

نوع الرخصة License Type							الأشهر Months	السنوات Years
المجموع Total	إضافة Addition	بدل تالف Damaged replacement	بدل فاقد Replacement of lost	تجديد Renewal	إستبدال Replacement	أول مرة 1st Time		
3,384	36	20	53	2,164	14	1,097	يناير January	2022
3,465	33	12	49	2,233	20	1,118	فبراير February	
3,946	39	16	48	2,376	22	1,445	مارس March	
10,795	108	48	150	6,773	56	3,660	المجموع Total	
3,210	46	13	57	1,911	60	1,123	يناير January	2021
2,976	42	26	116	1,737	67	988	فبراير February	
3,189	4	20	72	2,074	88	931	مارس March	
9,375	92	59	245	5,722	215	3,042	المجموع Total	

Source: Ajman Police G.H.Q- Administration of traffic and licensing المصدر: القيادة العامة لشرطة عجمان- إدارة المرور والتراخيص

*تم جمع رخص القيادة التي تم إصدارها في الموقع الإلكتروني ومركز تقديم الخدمة

*The issued driving licenses were collected from the website and the service delivery center

جدول (5-7) Table

كشف رخص القيادة حسب نوع المعاملة في إمارة عجمان خلال الربع الأول 2021- 2022
Driving licenses list according to transaction type in the Emirate of Ajman during the First quarter 2021-2022

نوع المعاملة Type of transaction				الأشهر Months	السنوات years
عدد الرخص المجددة No of renewed licenses	عدد الرخص الجديدة المصروفة No of new given licenses	عدد المتقدمين لإختبار رخصة القيادة No of driving license Examiners	عدد الملفات التي تم فتحها No. of files that were opened		
2,164	1,097	7,852	1,326	يناير January	2022
2,233	1,118	8,383	1,599	فبراير February	
2,376	1,445	10,939	1,821	مارس March	
6,773	3,660	27,174	4,746	المجموع Total	
1,911	1,123	7,472	1,703	يناير January	2021
1,737	988	6,245	1,436	فبراير February	
2,074	931	6,113	1,651	مارس March	
5,722	3,042	19,830	4,790	المجموع Total	

Source: Ajman Police G.H.Q- Administration of traffic and licensing المصدر: القيادة العامة لشرطة عجمان-إدارة المرور والتراخيص

جدول (6-7) Table

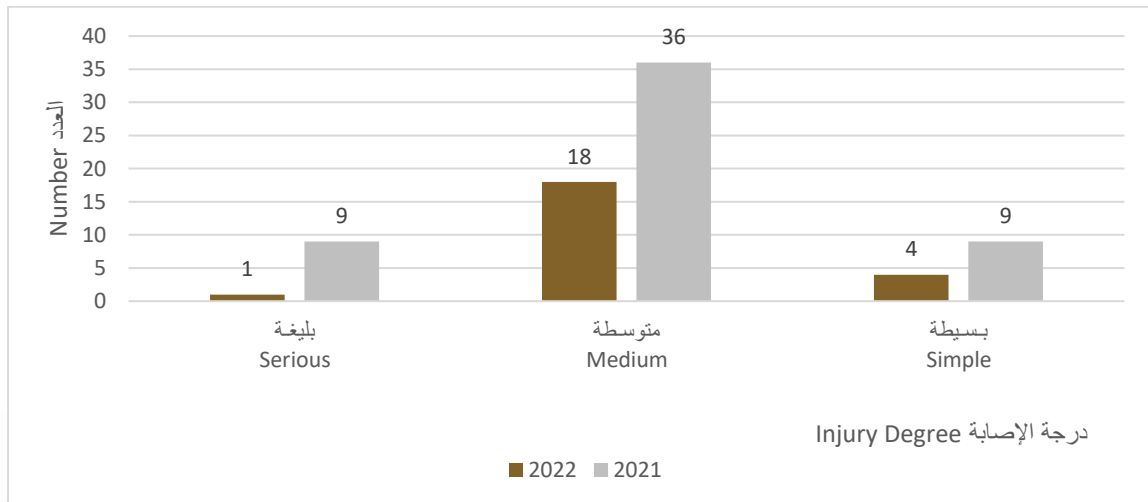
الحوادث المرورية حسب درجة الإصابة والوفيات في إمارة عجمان خلال الربع الأول 2022-2021
Traffic accidents by injury degree and deaths in the Emirate of Ajman during the First quarter 2021-2022

الوفيات Deaths	مجموع الإصابات Total Injuries	درجة الإصابة Injury Degree			الأشهر Months	السنوات years
		بسيطة Simple	متوسطة Medium	بليغة Serious		
2	4	0	4	0	يناير January	2022
2	11	1	9	1	فبراير February	
0	8	3	5	0	مارس March	
4	23	4	18	1	المجموع Total	
3	2	1	1	0	يناير January	2021
0	10	3	4	3	فبراير February	
4	42	5	31	6	مارس March	
7	54	9	36	9	المجموع Total	

المصدر: القيادة العامة لشرطة عجمان- إدارة المرور والتراخيص Source: Ajman Police G.H.Q- Administration of traffic and licensing

شكل (1-7) Figure

الحوادث المرورية حسب درجة الإصابة في إمارة عجمان خلال الربع الأول 2022-2021
Traffic accidents by injury degree in the Emirate of Ajman during the First quarter 2021-2022



جدول (7-7) Table

إصابات الحوادث المرورية حسب الفئات العمرية في إمارة عجمان خلال الربع الأول 2022-2021
Traffic accidents injuries by age groups in the Emirate of Ajman during the First quarter 2021-2022

السنوات years	فئات السن Age Groups	يناير January	فبراير February	مارس March	المجموع Total
2022	أقل من 18 سنة Less than 18 years	1	2	0	3
	30 - 18	1	4	3	8
	45 - 31	2	4	2	8
	60 - 46	0	1	1	2
	60 سنة فأكثر 60 years and More	0	0	2	2
	المجموع Total	4	11	8	23
2021	أقل من 18 سنة Less than 18 years	1	0	9	10
	30 - 18	0	3	10	13
	45 - 31	1	5	11	17
	60 - 46	0	2	11	13
	60 سنة فأكثر 60 years and More	0	0	1	1
	المجموع Total	2	10	42	54

Source: Ajman Police G.H.Q- Administration of traffic and licensing

المصدر: القيادة العامة لشرطة عجمان- إدارة المرور والتراخيص

جدول (8-7) Table (8-7)

إصابات الحوادث المرورية حسب الجنسية في إمارة عجمان خلال الربع الأول 2022-2021
Traffic accidents injuries by nationality in the Emirate of Ajman during the First quarter 2021-2022

المجموع Total	مارس March	فبراير February	يناير January	الجنسية Nationality	السنوات years
1	0	1	0	مواطن Citizen	2022
22	8	10	4	غير مواطن Non-Citizen	
23	8	11	4	المجموع Total	
2	2	0	0	مواطن Citizen	2021
52	40	10	2	غير مواطن Non-Citizen	
54	42	10	2	المجموع Total	

Source: Ajman Police G.H.Q- Administration of traffic and licensing المصدر: القيادة العامة لشرطة عجمان-إدارة المرور والتراخيص

جدول (9-7) Table (9-7)

الحوادث المرورية حسب النوع في إمارة عجمان خلال الربع الأول 2022-2021
Traffic accidents by gender in the Emirate of Ajman during the First quarter 2021-2022

المجموع Total	مارس March	فبراير February	يناير January	النوع Gender	السنوات years
18	5	11	2	ذكور Males	2022
5	3	0	2	إناث Females	
23	8	11	4	المجموع Total	
43	32	10	1	ذكور Males	2021
11	10	0	1	إناث Females	
54	42	10	2	المجموع Total	

Source: Ajman Police G.H.Q- Administration of traffic and licensing المصدر: القيادة العامة لشرطة عجمان-إدارة المرور والتراخيص

جدول (7 - 10) Table

أنشطة إدارة الحماية المدنية بالإدارة العامة للدفاع المدني في إمارة عجمان خلال الربع الأول 2021-2022
The activities of the civil protection department at the general administration of civil defense in the Emirate of Ajman during the First quarter 2021-2022

مجموع المستفيدين Total of Beneficiaries	الإجمالي Total	الأنشطة Activities						الأشهر Months	السنوات Years
		برامج التوعية للقطاع التجاري Awareness programs for the commercial sector		برامج التوعية للقطاع التعليمي Awareness programs for the education sector		برامج التوعية للقطاع الحكومي Awareness-raising programs for Public Sector			
		المستفيدين Beneficiaries	العدد No.	المستفيدين Beneficiaries	العدد No.	المستفيدين Beneficiaries	العدد No.		
421	18	196	16	225	2	0	0	يناير January	2022
2,992	38	152	12	1,277	13	1,563	13	فبراير February	
451	25	238	16	129	5	84	4	مارس March	
3,864	81	586	44	1,631	20	1,647	17	المجموع Total	
787	13	15	2	772	11	0	0	يناير January	2021
530	10	3	1	527	9	0	0	فبراير February	
2,005	23	5	1	2,000	22	0	0	مارس March	
3,322	46	23	4	3,299	42	0	0	المجموع Total	

Source: The General Administration of Ajman Civil Defense

المصدر: الإدارة العامة للدفاع المدني- عجمان

جدول (7 - 11) Table

عدد بلاغات الحريق والغرق والإنقاذ في إمارة عجمان خلال الربع الأول 2022-2021

No. of Reports for fire, drowning and rescue in the Emirate of Ajman during the First quarter 2021-2022

المجموع Total	نوع البلاغات Type of Reports			الأشهر Months	السنوات Years
	الإنقاذ Rescue	الغرق Drowning	الحريق Fire		
79	24	1	54	يناير January	2022
51	20	0	31	فبراير February	
66	15	0	51	مارس March	
196	59	1	136	المجموع Total	
34	14	1	19	يناير January	2021
35	18	3	14	فبراير February	
31	15	0	16	مارس March	
100	47	4	49	المجموع Total	

Source: The General Administration of Ajman Civil Defense

المصدر: الإدارة العامة للدفاع المدني- عجمان

جدول (7 - 12) Table

خدمات الترخيص حسب نوع المركبة في إمارة عجمان خلال الربع الأول 2022-2021

Licensing services by vehicle type in the Emirate of Ajman during the First quarter 2021-2022

نوع المركبة Type of vehicle					الأشهر Months	السنوات Years
نقل مواد خطرة Transport of hazardous materials	نقل الغاز والبتروال المسال Transport of gas and liquefied petroleum	صهريج ذات حمولة خطرة Tanker with dangerous cargo	صهريج نقل أسطوانات الغاز Tanker transport gas cylinders	صهريج نقل المحروقات Fuel tanker transport		
18	1	3	18	29	يناير January	2022
4	0	2	25	24	فبراير February	
7	0	4	29	32	مارس March	
29	1	9	72	85	المجموع Total	
1	0	1	13	28	يناير January	2021
7	1	0	23	8	فبراير February	
18	0	5	33	30	مارس March	
26	1	6	69	66	المجموع Total	

Source: The General Administration of Ajman Civil Defense

المصدر: الإدارة العامة للدفاع المدني- عجمان

الفصل الثامن

السياحة

CHAPTER EIGHT Tourism

جدول (1-8) Table

عدد زوار متحف عجمان خلال الربع الأول 2021-2022*

No. of Ajman Museum visitors during the First quarter 2021-2022*

عدد الزوار No. of Visitors	الأشهر Months	السنوات Years
38	يناير January	2022
34	فبراير February	
285	مارس March	
357	المجموع Total	
19	يناير January	2021
7	فبراير February	
14	مارس March	
40	المجموع Total	

Source: Department of Tourism Development

المصدر: دائرة التنمية السياحية

* انخفض عدد زوار متحف عجمان في الربع الأول من عام 2021 بسبب انتشار جائحة كوفيد-19 من أجل إبطاء انتشار الفيروس والحث على التباعد الاجتماعي.

* The number of visitors to the Ajman Museum reduced in the first quarter of 2021 due to the spread of the Covid-19 pandemic, to slow the spread of the virus and encourage social distancing.

جدول (2-8) Table 2-8

نزلاء الفنادق وليالي الإقامة حسب الجنسية في إمارة عجمان خلال الربع الأول 2021-2022
Hotels guests & guest nights by nationality in the Emirate of Ajman during the First quarter 2021-2022

الجنسية Nationality									نزلاء الفنادق وليالي الإقامة Hotels Guests & Guest Nights	الأمشهر Months	السنوات Years
المجموع Total	أخرى* Others*	روسيا Russians	الدول الأمريكية والأقيانوسية Americans & Oceanians Countries	الدول الأوروبية Europeans	الدول الآسيوية والأفريقية Asians & Africans Countries	الدول العربية الأخرى Other Arabs Countries	دول مجلس التعاون G.C.C. Countries	الإمارات U.A.E			
44,992	3,669	3,772	837	3,404	13,791	9,741	3,552	6,226	نزلاء الفنادق Hotels Guests	يناير January	2022
152,558	13,377	28,178	3,938	22,372	46,677	23,199	6,952	7,865	ليالي الإقامة Guest Night		
46,845	1,034	3,967	1,048	4,666	15,471	10,095	4,259	6,305	نزلاء الفنادق Hotels Guests	فبراير February	
144,471	3,917	25,978	3,988	23,795	46,548	24,905	7,924	7,416	ليالي الإقامة Guest Night		
59,537	1,811	3,069	1,245	4,380	19,412	12,589	9,028	8,003	نزلاء الفنادق Hotels Guests	مارس March	
170,229	5,133	22,228	4,994	24,575	57,839	29,832	16,205	9,423	ليالي الإقامة Guest Night		

Source: Department of Tourism Development

المصدر: دائرة التنمية السياحية

يتبع جدول (2-8) Con. Table

نزلاء الفنادق وليالي الإقامة حسب الجنسية في إمارة عجمان خلال الربع الأول 2021-2022
Hotels guests & guest nights by nationality in the Emirate of Ajman during the First quarter 2021-2022

الجنسية Nationality									نزلاء الفنادق وليالي الإقامة Hotels Guests & Guest Nights	الأشهر Months	السنوات Years
المجموع Total	أخرى* Others*	روسيا Russians	الدول الأمريكية والأقيانوسية Americans & Oceanians Countries	الدول الأوروبية Europeans	الدول الآسيوية والأفريقية Asians & Africans Countries	الدول العربية الأخرى Other Arabs Countries	دول مجلس التعاون G.C.C. Countries	الإمارات U.A.E			
43,885	931	1,890	723	2,959	16,917	10,643	1,435	8,387	نزلاء الفنادق Hotels	يناير January	2021
125,350	1,528	13,512	3,301	18,179	48,835	26,351	2,887	10,757	ليالي الإقامة Guest Night		
40,947	972	3,232	833	3,085	15,240	9,516	796	7,273	نزلاء الفنادق Hotels Guests	فبراير February	
129,035	1,820	22,591	3,285	16,204	49,425	24,202	2,006	9,502	ليالي الإقامة Guest Night		
48,704	1,751	4,535	990	3,379	17,197	11,108	1,138	8,606	نزلاء الفنادق Hotels Guests	مارس March	
149,267	3,202	33,087	3,384	15,915	52,560	27,788	2,788	10,543	ليالي الإقامة Guest Night		

Source: Department of Tourism Development

المصدر: دائرة التنمية السياحية

* المرافقون للعوائل او لا يحملون جوازات فقط أوراق ثبوتية

*Escorts to families or do not have passports and only identification papers

جدول (3-8) Table

الفنادق حسب الفئات في إمارة عجمان خلال الربع الأول 2022
Hotels by classes in the Emirate of Ajman during the First quarter 2022

العدد Number			فئات الفنادق Hotels Classes	
مارس March	فبراير February	يناير January		
6	6	6	الفنادق Hotels	فئة 5 نجوم 5 Stars Hotels
1,130	1,130	1,130	الغرف Rooms	
1,611	1,611	1,611	الأسرة Beds	
1,063	1,044	1,053	الموظفين Employees	
84.39	80.02	74.05	نسبة الاشغال Occupancy rate	
650.49	575.26	618.59	متوسط سعر الغرفة (بالدرهم) Average room rate (AED)	
4	4	4	الفنادق Hotels	فئة 4 نجوم 4 Stars Hotels
811	811	811	الغرف Rooms	
1,192	1,192	1,192	الأسرة Beds	
675	672	668	الموظفين Employees	
88.81	87.67	85.71	نسبة الاشغال Occupancy rate	
265.59	246.24	264.46	متوسط سعر الغرفة (بالدرهم) Average room rate (AED)	
2	2	2	الفنادق Hotels	فئة 3 نجوم 3 Stars Hotels
280	280	280	الغرف Rooms	
380	380	380	الأسرة Beds	
148	148	149	الموظفين Employees	
62.52	63.46	59.44	نسبة الاشغال Occupancy rate	
211.66	188.94	181.52	متوسط سعر الغرفة (بالدرهم) Average room rate (AED)	

يتبع جدول (3-8) Con. Table

الفنادق حسب الفئات في إمارة عجمان خلال الربع الأول 2022

Hotels by classes in the Emirate of Ajman during the First quarter 2022

العدد Number			فئات الفنادق Hotels Classes	
مارس March	فبراير February	يناير January		
7	7	7	الفنادق Hotels	فئة نجمة واحدة One star Hotel
484	484	484	الغرف Rooms	
736	736	736	الأسرة Beds	
95	91	94	الموظفين Employees	
38.95	37.19	40.28	نسبة الاشغال Occupancy rate	
211.97	210.52	158.46	متوسط سعر الغرفة (بالدرهم) Average room rate (AED)	
6	6	6	الفنادق Hotels	الشقق الفندقية الممتازة Superior Hotel Apart
468	468	468	الغرف Rooms	
916	916	916	الأسرة Beds	
140	144	137	الموظفين Employees	
74.06	75.96	73.72	نسبة الاشغال Occupancy rate	
278.95	245.45	251.05	متوسط سعر الغرفة (بالدرهم) Average room rate (AED)	
10	10	10	الفنادق Hotels	الشقق الفندقية العادية Standard Hotel Apart
485	485	485	الغرف Rooms	
961	961	961	الأسرة Beds	
96	90	85	الموظفين Employees	
46.36	42.30	44.63	نسبة الاشغال Occupancy rate	
291.50	253.00	228.60	متوسط سعر الغرفة (بالدرهم) Average room rate (AED)	

Source: Department of Tourism Development

المصدر: دائرة التنمية السياحية

يتبع جدول (3-8) Con. Table
 الفنادق حسب الفئات في إمارة عجمان خلال الربع الأول 2022
 Hotels by classes in the Emirate of Ajman during the First quarter 2022

العدد Number			فئات الفنادق Hotels Classes	
مارس March	فبراير February	يناير January		
5	4	4	الفنادق Hotels	شقق مفروشة سياحية Furnished Apartments
178	154	154	الغرف Rooms	
214	214	214	الأسرة Beds	
32	34	34	الموظفين Employees	
64.10	57.35	54.06	نسبة الاشغال Occupancy rate	
246.57	217.08	213.97	متوسط سعر الغرفة (بالدرهم) Average room rate (AED)	
1	1	2	الفنادق Hotels	مخيمات Camps
14	14	101	الغرف Rooms	
16	16	160	الأسرة Beds	
124	122	142	الموظفين Employees	
78.80	58.42	8.72	نسبة الاشغال Occupancy rate	
1,079.83	1,201.34	961.12	متوسط سعر الغرفة (بالدرهم) Average room rate (AED)	

Source: Department of Tourism Development

المصدر: دائرة التنمية السياحية

الفصل التاسع

المؤسسات ذات النفع العام

CHAPTER NINE

Institutions of Public Benefit

جدول (1-9) Table

قيم المساعدات الإجتماعية الممنوحة من قبل وزارة تنمية المجتمع بإمارة عجمان خلال الربع الأول 2022-2021
Value of Social assistance granted by the Ministry of Community Development in the Emirate of Ajman during the First quarter 2021-2022

Value: AED

القيمة: الدرهم

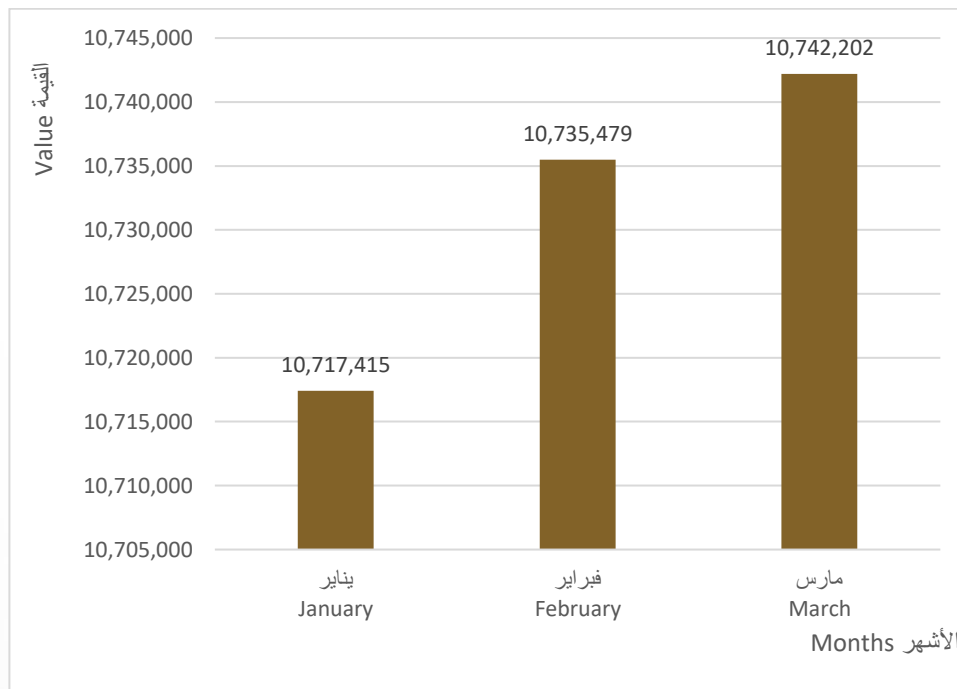
إجمالي قيمة المساعدات Total value of aid		الأشهر Months
2021	2022	
10,482,126	10,717,415	يناير January
10,532,637	10,735,479	فبراير February
10,525,137	10,742,202	مارس March
31,539,900	32,195,096	المجموع Total

Source: Ministry of Community Development

المصدر: وزارة تنمية المجتمع

شكل (1-9) Figure

قيم المساعدات الإجتماعية الممنوحة من قبل وزارة تنمية المجتمع في إمارة عجمان خلال الربع الأول 2022
Value of Social assistance granted by the Ministry of Community Development in the Emirate of Ajman during the First quarter 2022



جدول (2-9) Table

المساعدات الاجتماعية في إمارة عجمان خلال الربع الأول 2022-2021

Social assistance in the Emirate of Ajman during the First quarter 2021-2022

عدد المساعدات الاجتماعية Number of Social Assistance		الأشهر Months
2021	2022	
2,273	2,268	يناير January
2,277	2,272	فبراير February
2,275	2,266	مارس March
6,825	6,806	المجموع Total

Source: Ministry of Community Development

المصدر: وزارة تنمية المجتمع

الفصل العاشر النقل والمواصلات

CHAPTER TEN Transportation

جدول (1-10) Table

إحصائيات النقل البحري في إمارة عجمان خلال الربع الأول 2021-2022

Passenger's marine trips in the Emirate of Ajman during the First quarter 2021-2022

المجموع * Total *	مارس March	فبراير February	يناير January	النقل البحري Shipping	السنوات Years
3	3	3	3	الاسطول Fleet	2022
1,825	795	749	281	الرحلات Flights	
3	3	3	3	الاسطول Fleet	2021
2,957	884	829	1,244	الرحلات Flights	

Source: Transport Authority

المصدر: هيئة النقل

*مجموع الأسطول غير تراكمي

*Fleet total is non-cumulative

جدول (2-10) Table (2-10)

حافلات النقل العام حسب الخطوط في إمارة عجمان خلال الربع الأول 2022-2021*

Public transport buses by lines in the Emirate of Ajman during the First quarter 2021-2022*

Service	Months	الحافلات Buses	الخطوط Lines	الأشهر	الخدمة	السنوات Years
Internal transport	January	24	8	يناير	النقل الداخلي	2022
	February	24	8	فبراير		
	March	25	8	مارس		
	Total	25	8	المجموع		
Intercity	January	16	5	يناير	عبر المدن	2021
	February	16	5	فبراير		
	March	17	6	مارس		
	Total	17	6	المجموع		
Internal transport	January	18	4	يناير	النقل الداخلي	2021
	February	24	6	فبراير		
	March	25	7	مارس		
	Total	25	7	المجموع		
Intercity	January	14	4	يناير	عبر المدن	2021
	February	16	4	فبراير		
	March	16	4	مارس		
	Total	16	4	المجموع		

Source: Transport Authority

المصدر: هيئة النقل

*مجموع الحافلات والخطوط غير تراكمي

*Buses and lines total are non-cumulative

جدول (3-10) Table

حافلات النقل العام حسب الركاب في إمارة عجمان خلال الربع الأول 2022

Public transport buses by passengers in the Emirate of Ajman during the First quarter 2022

Service	Months	الركاب Passengers	الأشهر	الخدمة
Internal transport	January	174,099	يناير	النقل الداخلي
	February	171,929	فبراير	
	March	206,465	مارس	
	Total	552,493	المجموع	
Intercity	January	53,576	يناير	عبر المدن
	February	53,611	فبراير	
	March	67,855	مارس	
	Total	175,042	المجموع	
Total		727,535	الإجمالي	
RTA Line	January	66,421	يناير	خط RTA
	February	67,010	فبراير	
	March	80,868	مارس	
	Total	214,299	المجموع	
Umm Al Quwain line RAKTA	January	179	يناير	خط أم القيوين RAKTA
	February	181	فبراير	
	March	146	مارس	
	Total	506	المجموع	
Ras al-Khaimah line RAKTA	January	1,812	يناير	خط رأس الخيمة RAKTA
	February	1,827	فبراير	
	March	2,072	مارس	
	Total	5,711	المجموع	
Grand Total		948,051	الإجمالي الكلي	

Source: Transport Authority

المصدر: هيئة النقل

جدول (4-10) Table (4-10)

إحصائيات مركبات الأجرة في إمارة عجمان خلال الربع الأول 2021-2022
Taxi statistics in the Emirate of Ajman during the First quarter 2021-2022

عدد ركاب مركبات الأجرة No. of Taxi passengers	عدد رحلات مركبات الأجرة No. of Taxi trips	الأشهر Months	السنوات Years
1,542,286	771,143	يناير January	2022
1,491,588	745,794	فبراير February	
1,799,344	899,672	مارس March	
4,833,218	2,416,609	المجموع Total	
1,765,221	588,407	يناير January	2021
1,616,427	538,809	فبراير February	
1,845,135	615,045	مارس March	
5,226,783	1,742,261	المجموع Total	

Source: Transport Authority

المصدر: هيئة النقل

شكل (1-10) Figure (1-10)

عدد ركاب مركبات الأجرة في إمارة عجمان خلال الربع الأول 2021-2022
Number of taxi passengers in the Emirate of Ajman during the First quarter 2021-2022

