



إمارة عجمان
المجلس التنفيذي

النشرة الفصلية لإمارة عجمان

Quarterly Bulletin of the Emirate of Ajman

الربع الأول – 1st quarter

2013



United Arab Emirates

Emirate of Ajman

Executive Council

Statistics & Research Administration

الإمارات العربية المتحدة

إمارة عجمان

المجلس التنفيذي

إدارة الإحصاء والبحوث

النشرة الفصلية لإمارة عجمان الربع الاول 2013

Quarterly Bulletin of the Emirate of Ajman

1st quarter 2013

بِسْمِ اللَّهِ الرَّحْمَنِ الرَّحِيمِ

The Team

فريق العمل

General supervision

الإشراف العام

Eng. Saeed Matrooshi

م. سعيد المطروشي

Technical Supervision

الإشراف الفني

Dr. Yasmin Judi

د. ياسمين جودي

Preparation

الإعداد

Nahla Al Zaabi

نهله الزعابي

The audit team

فريق التدقيق

Wafa Al Allili

وفاء العليلي

Mays Riad

ميس رياض

Design

التصميم

Hossam Abdulkader

حسام المغربي



صاحب السمو الشيخ حميد بن راشد النعيمي

عضو المجلس الأعلى - حاكم إمارة عجمان

His Highness Sheikh Humaid Bin Rashid Al Nuaimi

Member of Supreme Council & Ruler of Ajman



سمو الشيخ عمار بن حميد النعيمي

ولي عهد إمارة عجمان و رئيس المجلس التنفيذي

His Highness Sheikh Ammar Bin Humaid Al Nuaimi

Crown Prince and Head of Ajman Executive Council

Our Vision

رؤيتنا

Building an integrated, comprehensive and accurate statistical system that supports the march of development in the Emirate of Ajman.

بناء نظام إحصائي شامل، دقيق و متكامل يعمل على دعم المسيرة التنموية في إمارة عجمان

هدفنا

Our Goal

Develop plans and programs needed to meet the statistical requirements to support economic and social development and various areas of scientific research. The Administration aims to provide statistical consulting services for the development of information and statistical measurement instruments used in different statistical areas. The Administration will also contribute effectively in decision-making and bridging the needs of researchers and investors of information and statistical data.

وضع الخطط والبرامج اللازمة لتلبية الاحتياجات الإحصائية لخدمة التنمية الاقتصادية والاجتماعية ومجالات البحث العلمي. كما تهدف الإدارة إلى تقديم الاستشارات الإحصائية ووضع الخطط العامة لتطوير المعلومات وأدوات القياس الإحصائية المستخدمة في المجال الإحصائي. كذلك ستعمل الإدارة على المساهمة بفعالية في اتخاذ القرار وتوفير احتياجات الباحثين والمستثمرين من المعلومات والبيانات الإحصائية.

Our Values

قيمنا

Investigate the credibility and transparency of what is published by the Statistics and Research Administration and cooperate with the rest of statistical centers in the United Arab Emirates. In addition to ensuring the neutrality and independence of information, without neglecting continuous communication with the information seekers and users.

تحري المصداقية والشفافية في كل ما تنشره إدارة الإحصاء والبحوث والعمل على التعاون مع بقية المراكز الإحصائية في دولة الإمارات العربية المتحدة. بالإضافة إلى ضمان حيادية واستقلالية المعلومات، من دون إغفال التواصل المستمر مع احتياجات مستخدمي البيانات.

Contents

المحتويات

Chapter	رقم الصفحة .Page No	رقم الفصل .Chapter No	الفصل
Vital Statistics	17	1	الإحصاءات الحيوية
Internal Trade	25	2	التجارة الداخلية
Trade External	33	3	التجارة الخارجية
Building & Construction	39	4	البناء والتشييد
Health Sector	49	5	قطاع الصحة
Education	57	6	التعليم
Electricity and water	65	7	الكهرباء والماء
Safety and Security	71	8	الأمن والسلامة
Social Welfare	89	9	المساعدات الاجتماعية
Prices	95	10	الأسعار

الفصل الأول

الإحصاءات الحيوية

CHAPTER ONE

Vital Statistics

الإحصاءات الحيوية

Vital Statistics

Table Title	رقم الصفحة Page No.	رقم الجدول Table No.	عنوان الجدول
Live births in the emirate of Ajman in the First quarter 2012,2013	20	1	المواليد الأحياء في إمارة عجمان حسب الجنس والجنسية خلال الربع الأول للأعوام 2012,2013
Deaths in the emirate of Ajman in First quarter 2012,2013	21	2	الوفيات في إمارة عجمان حسب الجنس والجنسية خلال الربع الأول 2012,2013
Marriage Contracts by Nationality of Husband & Wife in the Emirate of Ajman in the First quarter 2012,2013	22	3	عقود الزواج حسب جنسية الزوج والزوجة في إمارة عجمان خلال الربع الأول للأعوام 2013,2012
Divorce Cases by Nationality of Divorced Male and Female in the Emirate of Ajman in the First quarter 2012,2013	23	4	حالات الطلاق حسب جنسية المطلق و المطلقة في إمارة عجمان خلال الربع الأول للأعوام 2013,2012

الوفيات في إمارة عجمان حسب الجنس والجنسية خلال الربع الأول للأعوام 2012 و2013
Deaths in the emirate of Ajman by sex and nationality during the first quarter for years 2012,2013

جدول (2-1) Table (2-1)

المجموع Total	الوفيات Deaths				الأشهر months
	غير مواطنين Non-Citizens		مواطنون Citizens		
	إناث Females	ذكور Males	إناث Females	ذكور Males	
35	7	22	4	2	يناير 2012 Jan 2012
45	13	22	5	5	فبراير 2012 Feb 2012
52	9	30	3	10	مارس 2012 March 2012
132	29	74	12	17	مجموع الربع الأول 2012 Total
46	6	33	4	3	يناير 2013 Jan 2013
30	10	14	2	4	فبراير 2013 Feb 2013
37	8	23	2	4	مارس 2013 March 2013
113	24	70	8	11	مجموع الربع الأول Total 2013

Source: Medical District Ajman

المصدر منطقة عجمان الطبية

المواليد الأحياء في إمارة عجمان حسب الجنس والجنسية خلال الربع الأول للأعوام 2012 و2013
Live births in the emirate of Ajman by sex and nationality during the first quarter of 2012,2013


جدول (1-1) Table (1-1)

المجموع Total	المواليد الأحياء Live Births				الأشهر months
	غير مواطنين Non-Citizens		مواطنون Citizens		
	إناث Females	ذكور Males	إناث Females	ذكور Males	
602	272	269	24	37	يناير 2012 Jan 2012
537	233	260	24	20	فبراير 2012 Feb 2012
558	256	248	24	30	مارس 2012 March 2012
1697	761	777	72	87	الربع الأول 2012 Total
679	304	332	23	20	يناير 2013 Jan 2013
622	286	283	26	27	فبراير 2013 Feb 2013
588	264	277	27	20	مارس 2013 March 2013
1,889	854	892	76	67	الربع الأول 2013 Total


Source: Medical District Ajman

المصدر منطقة عجمان الطبية

الوفيات في إمارة عجمان خلال الربع الأول 2012, 2013
Deaths in the emirate of Ajman during the quarter in the first quarter 2012,2013



المواليد الأحياء في إمارة عجمان خلال الربع الأول 2012, 2013
Live births in the emirate of Ajman in the First quarter 2012,2013



حالات الطلاق حسب جنسية المطلق و المطلقة في إمارة عجمان خلال الربع الأول للأعوام 2012 و 2013

Divorce Cases by Nationality of Divorced Male and Female in the Emirate of Ajman in the First quarter 2012,2013

جدول (4-1) Table (4-1)

المجموع Total	جنسية المطلقة Nationality of Divorced Female		جنسية المطلق Nationality of Divorced Male	الأشهر months
	غير مواطنة Female Non-Citizen	مواطنة Female Citizen		
9	4	5	Citizen مواطن	يناير
11	11	-	Non-Citizen غير مواطن	Jan
20	15	5	Total المجموع	2012
5	2	3	Citizen مواطن	فبراير
4	3	1	Non-Citizen غير مواطن	Feb
9	5	4	Total المجموع	2012
6	4	2	Citizen مواطن	مارس
7	7	-	Non-Citizen غير مواطن	March
13	11	2	Total المجموع	2012
42	31	11	Total المجموع الكلي 2012	
4	1	3	Citizen مواطن	يناير
9	9	-	Non-Citizen غير مواطن	Jan
13	10	3	Total المجموع	2013
4	2	2	Citizen مواطن	فبراير
9	7	2	Non-Citizen غير مواطن	Feb
13	9	4	Total المجموع	2013
7	4	3	Citizen مواطن	مارس
4	4	-	Non-Citizen غير مواطن	March
11	8	3	Total المجموع	2013
37	27	10	Total المجموع الكلي 2013	

Source: Court of Ajman

المصدر: محاكم عجمان

عقود الزواج حسب جنسية الزوج والزوجة في إمارة عجمان خلال الربع الأول للأعوام 2012 و 2013

Marriage Contracts by Nationality of Husband & Wife in the Emirate of Ajman in the First quarter 2012,2013

جدول (3-1) Table (3-1)

المجموع Total	جنسية الزوجة Wife's Nationality		جنسية الزوج Husband's Nationality	الأشهر months
	غير مواطنة Female Non-Citizen	مواطنة Female Citizen		
35	3	32	Citizen مواطن	يناير
33	24	9	Non-Citizen غير مواطن	Jan
68	27	41	Total المجموع	2012
39	3	36	Citizen مواطن	فبراير
29	22	7	Non-Citizen غير مواطن	Feb
68	25	43	Total المجموع	2012
37	11	26	Citizen مواطن	مارس
25	22	3	Non-Citizen غير مواطن	March
62	33	29	Total المجموع	2012
198	85	113	Total المجموع الكلي 2012	
45	12	33	Citizen مواطن	يناير
24	21	3	Non-Citizen غير مواطن	Jan
69	33	36	Total المجموع	2013
40	11	29	Citizen مواطن	فبراير
34	30	4	Non-Citizen غير مواطن	Feb
74	41	33	Total المجموع	2013
36	14	22	Citizen مواطن	مارس
37	31	6	Non-Citizen غير مواطن	March
73	45	28	Total المجموع	2013
216	119	97	Total المجموع الكلي 2013	

Source: Court of Ajman

المصدر: محاكم عجمان

الفصل الثاني

التجارة الداخلية

CHAPTER TWO

Internal Trade

التجارة الداخلية

Internal Trade

Table Title	رقم الصفحة Page No.	رقم الجدول Table No.	عنوان الجدول
Total membership of the Chamber of Commerce (new and refurbished) by type of license during the First quarter 2012,2013	28	1	إجمالي عضوية غرفة التجارة (الجديدة والمجددة) حسب نوع الترخيص خلال الربع الأول للأعوام 2013,2012
Number of Certificates of Origin, Ajman in the First quarter 2012,2013	29	2	عدد شهادات المنشأ (التجارة) في إمارة عجمان خلال الربع الأول للأعوام 2013,2012
Renewal transactions in the free zone companies by type of license for the Emirate of Ajman in the First quarter 2012,2013	30	3	معاملات تجديد الشركات في المنطقة الحرة حسب نوع الرخصة لإمارة عجمان خلال الربع الأول للأعوام 2013,2012
The new corporate transactions in the free zone according to the type of license for the Emirate of Ajman in the First quarter 2012,2013	31	4	معاملات الشركات الجديدة في المنطقة الحرة حسب نوع الرخصة لإمارة عجمان خلال الربع الأول للأعوام 2013,2012

عدد شهادات المنشأ (التجارة) في إمارة عجمان خلال الربع الأول للأعوام 2012,2013
Number of Certificates of Origin, Ajman in the First quarter 2012,2013

جدول (2-2) Table (2-2)

المجموع Total	مارس March	فبراير Feb	يناير Jan	الأشهر months
2,150	760	628	762	التصدير Export 2012
6,248	2,229	2,059	1,960	إعادة تصدير Re-export 2012
8,398	2,989	2,687	2,722	المجموع Total 2012
2,254	813	719	722	التصدير Export 2013
5,792	2,074	1,863	1,855	إعادة تصدير Re-export 2013
8,046	2,887	2,582	2,577	المجموع Total 2013

Source : Ajman Chamber of Commerce

المصدر: غرفة تجارة عجمان

إجمالي عضوية غرفة التجارة (الجديدة والمجددة) حسب نوع الترخيص خلال الربع الأول للأعوام 2013,2012
Total membership of the Chamber of Commerce (new and refurbished) by type of license during the First quarter 2012,2013

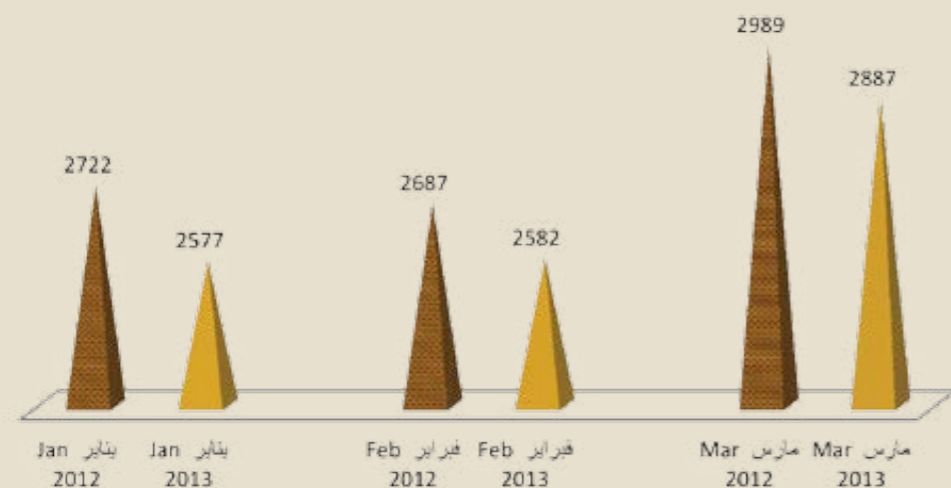
جدول (1-2) Table (1-2)

المجموع Total	المهنية Professional	الصناعية Industrial	التجارية Commercial	بدايات Beginnings	نوع الترخيص License Type
2,145	725	58	1,362	-	يناير 2012 Jan
2,057	707	53	1,297	-	فبراير 2012 Feb
2,372	853	80	1,439	-	مارس 2012 March
6,574	2,285	191	4,098	-	الربع الأول 2012 Total
2,166	749	59	1,358	-	يناير 2013 Jan
2,375	820	60	1,494	1	فبراير 2013 Feb
2,757	1,013	86	1,656	2	مارس 2013 March
7,298	2,582	205	4,508	3	الربع الأول 2013 Total

Source : Ajman Chamber of Commerce

المصدر: غرفة تجارة عجمان

شهادات المنشأ (التجارة) في إمارة عجمان خلال الربع الأول 2012,2013
Certificates of Origin, Ajman in the First quarter 2012,2013



عضوية غرفة التجارة خلال الربع الأول 2012,2013
Membership of the Chamber of Commerce during the First quarter 2012,2013



معاملات الشركات الجديدة في المنطقة الحرة حسب نوع الرخصة لإمارة عجمان خلال الربع الأول للأعوام 2013 و 2012

The new corporate transactions in the free zone according to the type of license for the Emirate of Ajman in the First quarter 2012,2013

جدول (4-2) Table (4-2)

نوع الترخيص License Type				الأشهر months
الجملة Total	الصناعية Industrial	الخدمية services	التجارية Commercial	
82	-	10	72	يناير 2012 Jan2012
71	-	5	66	فبراير 2012 Feb 2012
87	1	8	78	مارس 2012 March2012
240	1	23	216	المجموع 2012 Total 2012
110	1	15	94	يناير 2013 Jan2013
97	0	19	78	فبراير 2013 Feb 2013
144	1	19	124	مارس 2013 March2013
351	2	53	296	المجموع 2013 Total2013

Source: Ajman free Zone Authority

المصدر: سلطة منطقة عجمان الحرة

معاملات تجديد الشركات في المنطقة الحرة حسب نوع الرخصة لإمارة عجمان خلال الربع الأول للأعوام 2013 و 2012

Renewal transactions in the free zone companies by type of license for the Emirate of Ajman in the First quarter 2012,2013

جدول (3-2) Table (3-2)

نوع الترخيص License Type				الأشهر months
الجملة Total	الصناعية Industrial	الخدمية Services	التجارية Commercial	
187	9	11	167	يناير 2012 Jan2012
191	22	4	165	فبراير 2012 Feb 2012
222	11	13	198	مارس 2012 March2012
600	42	28	530	المجموع 2012 Total 2012
234	6	24	204	يناير 2013 Jan2013
224	9	20	195	فبراير 2013 Feb 2013
290	10	34	246	مارس 2013 March2013
748	25	78	645	المجموع 2013 Total2013

Source: Ajman free Zone Authority

المصدر: سلطة منطقة عجمان الحرة



الفصل الثالث

التجارة الخارجية

CHAPTER THREE

External Trade

التجارة الخارجية External Trade

Table Title	رقم الصفحة Page No.	رقم الجدول Table No.	عنوان الجدول
Trade Comparison in Value (CIF) AED in the Emirate of Ajman in the First quarter 2012,2013	36	1	مقارنة حجم التجارة بالقيمة (درهم) لإمارة عجمان خلال الربع الأول للأعوام 2013,2012
Total Trade Classified by Regions / Freight Tons in the Emirate of Ajman in the First quarter ٢٠١٣	37	2	حجم التجارة حسب القارات بالطن لإمارة عجمان خلال الربع الأول 2013

حجم التجارة حسب القارات بالطن لإمارة عجمان خلال الربع الأول 2013

Total Trade Classified by Regions / Freight Tons in the Emirate of Ajman in the First quarter 2013

جدول (2-3) Table (2-3)

الواردات لإعادة التصدير Import for Re-export			إعادة التصدير Re-export			الصادرات Export			الواردات Import			القارات Regions
مارس March	فبراير Feb	يناير Jan	مارس March	فبراير Feb	يناير Jan	مارس March	فبراير Feb	يناير Jan	مارس March	فبراير Feb	يناير Jan	
3170.35	2983.33	2177.6	4316.94	5244.3	3498.5	32488.4	39303.7	24695.2	34184.2	87860.02	45782.3	آسيا Asia
727.1	1707.2	193.2	8009.6	1552.4	4086.6	4568.9	10978.8	10251.6	378.5	1872.7	375.5	أفريقيا Africa
1633.9	1434.5	2206.7	318.7	294.6	365.5	-	-	-	6006.7	4137.7	4460.03	أوروبا Europe
349	718.3	239.7	-	-	-	-	-	-	5210.5	5897.00	9071.3	أمريكا America
-	-	-	-	-	-	-	-	-	721.8	582.9	792.5	أوشانيا Oceania
-	-	-	-	-	-	-	-	-	-	-	-	أخرى Other
5880.8	6843.31	4817.2	12645.22	7091.24	7950.7	37057.3	50282.5	34946.8	46501.6	100350.3	60481.6	الإجمالي Total

Source: Ajman port

المصدر ميناء وجمارك عجمان

مقارنة حجم التجارة بالقيمة (درهم) لإمارة عجمان خلال الربع الأول للأعوام 2012 و2013

Trade Comparison in Value (CIF) AED in the Emirate of Ajman in the First quarter 2012,2013

جدول (1-3) Table (1-3)

Trade	القيمة Value				التجارة
	المجموع Total	مارس March	فبراير Feb	يناير Jan	
Import 2012	990,495,277	267,820,850	365,394,892	357,279,535	الواردات 2012
Export 2012	532,825,644	198,987,339	165,988,314	167,849,991	الصادرات 2012
Re-export 2012	394,821,467	64,098,658	147,962,991	182,759,818	إعادة التصدير 2012
Imports for Re-export 2012	85,681,502	37,105,421	26,628,327	21,947,754	الواردات لإعادة التصدير 2012
Total direct foreign trade 2012	2,003,823,890	568,012,268	705,974,524	729,837,098	إجمالي التجارة الخارجية المباشرة 2012
Import 2013	1,039,500,022.40	282,205,590.6	327,755,225	429,539,206.8	الواردات 2013
Export 2013	355,764,718.64	87,096,901.74	108,695,899.5	159,971,917.4	الصادرات 2013
Re-export 2013	140,517,325.42	5,475,577.943	4,409,109.281	130,632,638.2	إعادة التصدير 2013
Imports for Re-export 2013	181,692,877.12	74,167,924.99	66,319,444.59	41,205,507.54	الواردات لإعادة التصدير 2013
Total direct foreign trade 2013	1,717,474,943.30	448,945,995.3	507,179,678	761,349,270	إجمالي التجارة الخارجية المباشرة 2013

Source: Ajman port

المصدر: ميناء وجمارك عجمان

الفصل الرابع

البناء والتشييد

CHAPTER FOUR
Building & Construction

البناء والتشييد

Building & Construction

Table Title	رقم الصفحة Page No.	رقم الجدول Table No.	عنوان الجدول
Tenancy Contracts Registered Citizen & Non- Citizen in the Emirate of Ajman in the First quarter 2012,2013	42	1	عقود الإيجار السكنية المسجلة للمواطنين وغير المواطنين لإمارة عجمان خلال الربع الأول للأعوام 2013,2012
No. of transactions by type of building permits for the Emirate of Ajman in the First quarter 2012,2013	43	2	عدد معاملات رخص البناء حسب النوع لإمارة عجمان خلال الربع الأول للأعوام 2013,2012
No.of transactions of building permits issued by type of license for the Emirate of Ajman in the First quarter 2012,2013	44	3	عدد معاملات رخص البناء الصادرة حسب نوع الترخيص لإمارة عجمان خلال الربع الأول للأعوام 2013,2012
Certificates of Achievement Issued in the Emirate of Ajman in the First quarter 2012,2013	45	4	شهادات الإنجاز الصادرة لإمارة عجمان خلال الربع الأول للأعوام 2013,2012
Leases certified (inclusive of all contracts) for the Emirate of Ajman in the First quarter 2012,2013	46	5	عقود الإيجار المصدقة (شامل لجميع العقود) لإمارة عجمان خلال الربع الأول للأعوام 2013,2012
Land & Properties Department Trading Volume in the Emirate of Ajman in the First quarter 2012,2013	47	6	معاملات الأراضي و الأملاك حسب حجم التداول لإمارة عجمان خلال الربع الأول للأعوام 2013,2012
Land Transaction by Type in the Emirate of Ajman in the First quarter 2012,2013	48	7	معاملات الأراضي و الأملاك حسب النوع لإمارة عجمان خلال الربع الأول للأعوام 2013,2012

عدد معاملات رخص البناء حسب النوع لإمارة عجمان خلال الربع الأول للأعوام 2012 و2013

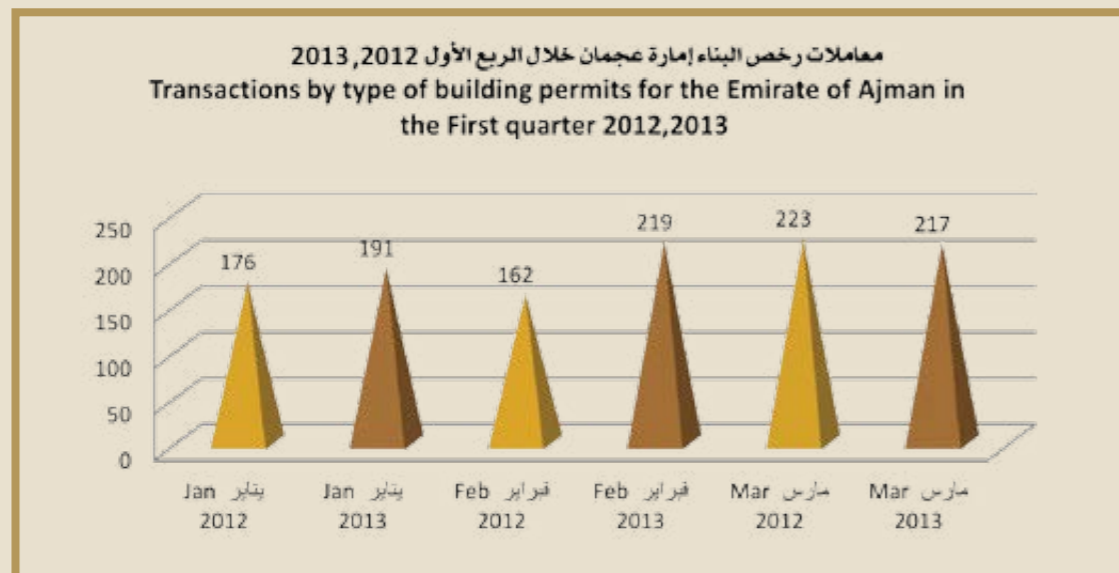
No. of transactions by type of building permits for the Emirate of Ajman in the First quarter 2012,2013

جدول (2-4) Table (2-4)

المجموع Total	نوع البناء Building Type						الأشهر months
	أخرى Others	صيانة Maintenance	مباني حكومية Government Buildings	مباني صناعية Industrial Buildings	مباني سكنية وتجارية Residential and Commercial Buildings	فيلات سكنية Residential Villas	
176	42	42	0	8	15	69	يناير Jan 2012
162	40	58	0	9	14	41	فبراير Feb 2012
223	58	88	0	8	9	60	مارس March 2012
561	140	188	0	25	38	170	المجموع Total 2012
191	53	37	2	9	9	81	يناير Jan 2013
219	77	58	0	5	12	67	فبراير Feb 2013
217	78	41	0	4	19	75	مارس March 2013
627	208	136	2	18	40	223	المجموع Total 2013

Source: Department of Ajman Municipality and Planning

المصدر: دائرة البلدية والتخطيط بعجمان



عقود الإيجار السكنية المسجلة للمواطنين وغير المواطنين لإمارة عجمان خلال الربع الأول للأعوام 2012 و2013

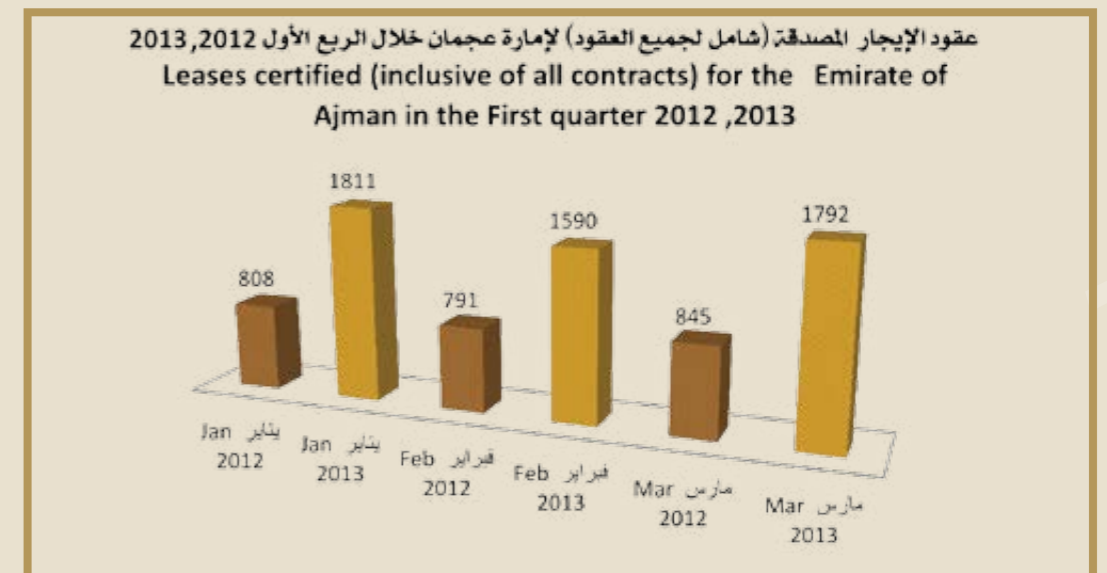
Tenancy Contracts Registered Citizen & Non- Citizen in the Emirate of Ajman in the First quarter 2012,2013

جدول (1-4) Table (1-4)

المجموع Total	عدد العقود للمواطنين No. of Contracts Citizen		الأشهر months
	عدد العقود لغير المواطنين No. of Contracts Non- Citizen	عدد العقود للمواطنين No. of Contracts Citizen	
808	696	112	يناير Jan 2012
791	658	133	فبراير Feb 2012
845	743	102	مارس March 2012
2444	2097	347	المجموع Total 2012
1811	1709	102	يناير Jan 2013
1590	1518	72	فبراير Feb 2013
1792	1714	78	مارس March 2013
5193	4941	252	المجموع Total 2013

Source: Department of Ajman Municipality and Planning

المصدر: دائرة البلدية والتخطيط بعجمان



شهادات الإنجاز الصادرة لإمارة عجمان خلال الربع الأول للأعوام 2012 و2013

Certificates of Achievement Issued in the Emirate of Ajman in the First quarter 2012,2013

جدول (4-4) Table (4-4)

المجموع Total	شهادات الإنجاز النهائية Perm. Certificates of Achievement	شهادات الإنجاز المؤقتة Temp. Certificates of Achievement	الأشهر months
87	85	2	يناير Jan 2012
87	86	1	فبراير Feb 2012
104	98	6	مارس March 2012
278	269	9	المجموع Total 2012
105	101	4	يناير Jan 2013
110	106	4	فبراير Feb 2013
108	104	4	مارس March 2013
323	311	12	المجموع Total 2013

Source: Department of Ajman Municipality and Planning

المصدر: دائرة البلدية والتخطيط بعجمان

شهادات الإنجاز الصادرة لإمارة عجمان خلال الربع الأول للأعوام 2012, 2013
Certificates of Achievement Issued in the Emirate of Ajman in the First quarter 2012,2013



عدد معاملات رخص البناء الصادرة حسب نوع الترخيص لإمارة عجمان خلال الربع الأول للأعوام 2012 و2013

No. of transactions of building permits issued by type of license for the Emirate of Ajman in the First quarter 2012,2013

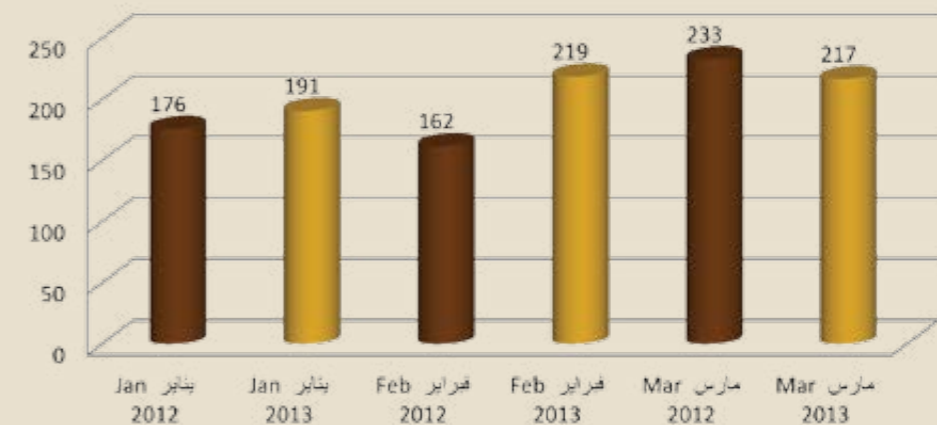
جدول (3-4) Table (3-4)

المجموع Total	نوع الرخصة Type of License					الأشهر months
	أخرى Others	صيانة Maintenance	إضافات Annexes	تجديد Renewal	جديد New	
176	11	42	41	3	79	يناير Jan 2012
162	12	58	36	0	56	فبراير Feb 2012
233	35	88	51	0	59	مارس March 2012
568	58	188	128	3	194	المجموع Total 2012
191	21	37	50	1	82	يناير Jan 2013
219	17	58	55	3	86	فبراير Feb 2013
217	21	41	66	0	89	مارس March 2013
627	59	136	171	4	257	المجموع Total 2013

Source: Department of Ajman Municipality and Planning

المصدر: دائرة البلدية والتخطيط بعجمان

معاملات رخص البناء الصادرة حسب نوع الترخيص لإمارة عجمان خلال الربع الأول للأعوام 2012, 2013
Transactions of building permits issued by type of license for the Emirate of Ajman in the First quarter 2012,2013



معاملات الأراضي و الأملاك حسب حجم التداول لإمارة عجمان خلال الربع الأول للأعوام 2012 و 2013
Land & Properties Department Trading Volume in the Emirate of Ajman in the First quarter 2012,2013

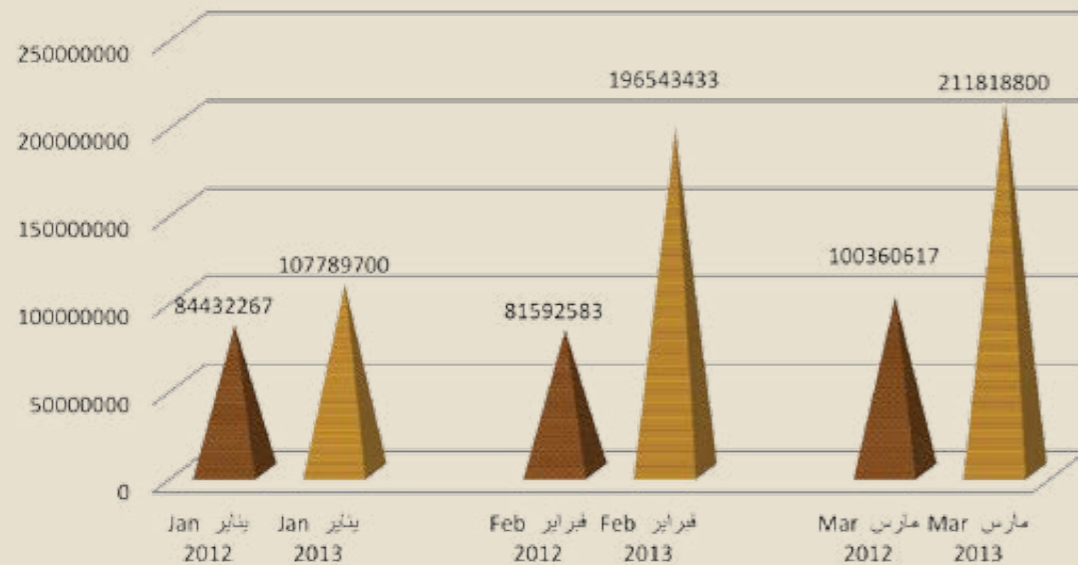
جدول (6-4) Table (6-4)

حجم التداول Trading volume	الأشهر months
84,432,267	يناير Jan 2012
81,592,583	فبراير Feb 2012
100,360,617	مارس March 2012
266,385,467	المجموع Total 2012
107,789,700	يناير Jan 2013
196,543,433	فبراير Feb 2013
211,818,800	مارس March 2013
516,151,933	المجموع Total 2013

Source: Land & Properties Department

المصدر: دائرة الأراضي والأملاك - عجمان

معاملات الأراضي و الأملاك حسب حجم التداول لإمارة عجمان خلال الربع الأول للأعوام 2012, 2013
Land & Properties Department Trading Volume in the Emirate of Ajman in the First quarter 2012,2013



عقود الإيجار المصدقة (شامل لجميع العقود) لإمارة عجمان خلال الربع الأول للأعوام 2012 و 2013
Leases certified (inclusive of all contracts) for the Emirate of Ajman in the First quarter 2012,2013

جدول (5-4) Table (5-4)

المجموع Total	عدد العقود No. of Contracts				الأشهر months
	استثماري Investment	سكن موظفين Housing staff	سكن عمال Housing workers	سكن عائلي Family housing	
864	47	-	9	808	يناير Jan 2012
693	29	1	5	658	فبراير Feb 2012
789	36	-	10	743	مارس March 2012
2346	112	1	24	2209	المجموع Total 2012
1860	38	1	10	1811	يناير Jan 2013
1619	25	1	3	1590	فبراير Feb 2013
1830	31	-	7	1792	مارس March 2013
5309	94	2	20	5193	المجموع Total 2013

Source: Department of Ajman Municipality and Planning

المصدر: دائرة البلدية والتخطيط بعجمان

عقود الإيجار المصدقة (شامل لجميع العقود) لإمارة عجمان خلال الربع الأول للأعوام 2012, 2013
Leases certified (inclusive of all contracts) for the Emirate of Ajman in the First quarter 2012,2013



الفصل الخامس قطاع الصحة

CHAPTER FIVE Health Sector

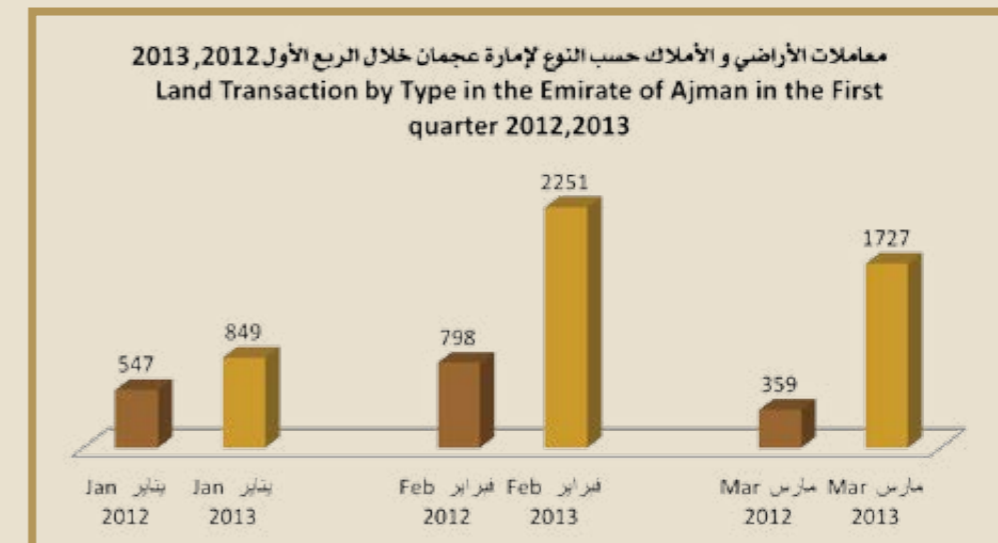
معاملات الأراضي و الأملاك حسب النوع لإمارة عجمان خلال الربع الأول للأعوام 2012 و 2013
Land Transaction by Type in the Emirate of Ajman in the First quarter 2012,2013

جدول (7-4) Table (7-4)

المجموع Total	عدد المعاملات No. of transactions						الأشهر months
	إصدار سند ملكية Issuing bonds property	فك الرهن Mortgage Release	إصدار مخطط موقع Allocation map	التنازل Waiver	الرهن Mortgage	البيع Sales	
547	185	18	206	26	13	99	يناير 2012 Jan 2012
798	316	9	328	6	16	123	فبراير 2012 Feb 2012
359	173	10	38	16	14	108	مارس 2012 March 2012
1704	674	37	572	48	43	330	المجموع 2012 Total 2012
849	331	16	298	13	23	168	يناير 2013 Jan 2013
2251	1382	13	479	13	22	342	فبراير 2013 Feb 2013
1727	720	10	606	20	11	360	مارس 2013 March 2013
4827	2433	39	1383	46	56	870	المجموع 2013 Total 2013

Source: Land & Properties Department

المصدر: دائرة الأراضي والأملاك - عجمان



قطاع الصحة Health Sector

Table Title	رقم الصفحة Page No.	رقم الجدول Table No.	عنوان الجدول
The number of undecided in government hospitals (Khalifa Hospital) in the emirate of Ajman in the First quarter 2012,2013	52	1	عدد المترددين في المستشفيات الحكومية (مستشفى خليفة) في إمارة عجمان خلال الربع الأول للأعوام 2013,2012
Number of hesitating, private hospitals (Hospital GMC) in the emirate of Ajman during the First quarter 2012,2013	53	2	عدد المترددون في المستشفيات الخاصة (مستشفى جي ام سي) في إمارة عجمان خلال الربع الأول للأعوام 2013,2012
Number of surgical operations in the Emirate of Ajman in the First quarter 2012,2013	54	3	عدد العمليات الجراحية في إمارة عجمان خلال الربع الأول للأعوام 2013,2012
Number of hesitating on Ajman Specialty Hospital Clinics during the First quarter 2012,2013	55	4	عدد المترددون على مستشفى عجمان التخصصي حسب العيادات خلال الربع الأول للأعوام 2013,2012
No. of deaths in the emirate of Ajman by categories of age in the second quarter of 2012,2013	56	5	عدد الوفيات في إمارة عجمان حسب فئات العمر خلال الربع الثاني من عام 2012 و2013

عدد المترددون في المستشفيات الخاصة (مستشفى جي ام سي) في امانة عجمان خلال الربع الأول للأعوام 2012 و 2013


Number of hesitating, private hospitals (Hospital GMC) in the emirate of Ajman during the the First quarter 2012,2013

جدول (2-5) Table (2-5)

Months	عدد المترددون No.of hesitating	الأشهر
	مستشفى جي ام سي GMC Hospital	
Jan 2012	25952	يناير 2012
Feb 2012	25357	فبراير 2012
March 2012	27712	مارس 2012
Total 2012	79,021	المجموع 2012
Jan 2013	26897	يناير 2013
Feb 2013	26835	فبراير 2013
March 2013	29755	مارس 2013
Total 2013	83,487	المجموع 2013

Source: Medical District Ajman

المصدر: منطقة عجمان الطبية



عدد المترددين في المستشفيات الحكومية (مستشفى خليفة) في امانة عجمان خلال الربع الأول للأعوام 2012 و 2013

The number of undecided in government hospitals (Khalifa Hospital) in the emirate of Ajman in the First quarter 2012,2013

جدول (1-5) Table (1-5)

Months	عدد المترددون No.of hesitating	الأشهر
	مستشفى خليفة Khalifa Hospital	
Jan 2012	17435	يناير 2012
Feb 2012	17472	فبراير 2012
March 2012	17445	مارس 2012
Total 2012	52,352	المجموع 2012
Jan 2013	17740	يناير 2013
Feb 2013	16071	فبراير 2013
March 2013	19098	مارس 2013
Total 2013	52909	المجموع 2013

Source: Medical District Ajman

المصدر: منطقة عجمان الطبية



عدد المترددون على مستشفى عجمان التخصصي حسب العيادات خلال الربع الأول للأعوام 2013 و2012

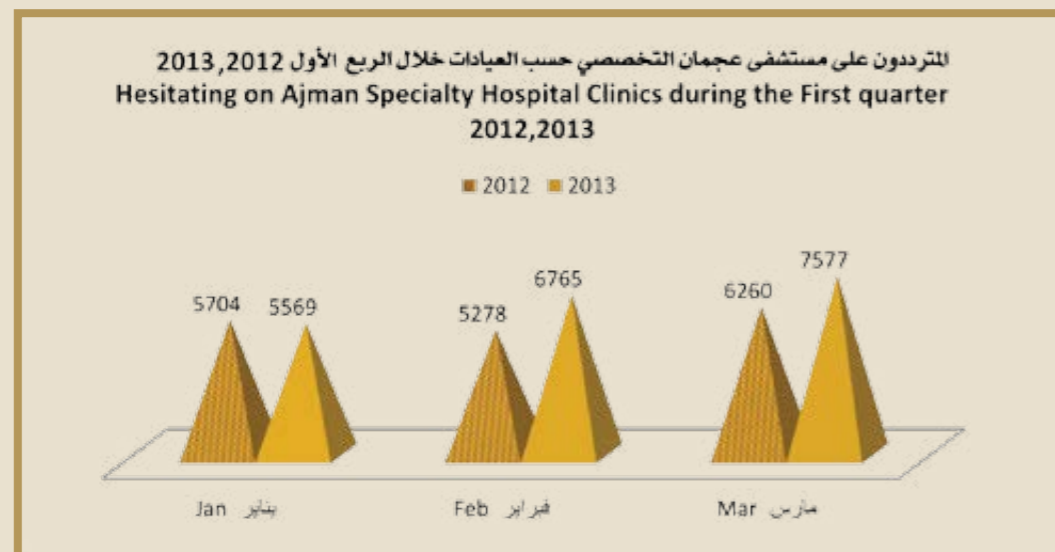
Number of hesitating on Ajman Specialty Hospital Clinics during the First quarter 2012,2013

جدول (4-5) Table (4-5)

المجموع Total 2013	الشهر Months			المجموع Total 2012	الشهر Months			عيادات مستشفى عجمان التخصصي Clinics Ajman Specialty Hospital
	مارس March 2013	فبراير Feb 2013	يناير Jan 2013		مارس March 2012	فبراير Feb 2012	يناير Jan 2012	
625	258	196	171	656	278	183	195	الأسنان Dental
2,477	964	839	674	2,293	837	734	722	الأنف والأذن Nose and ear
384	-	229	155	409	-	177	232	المفاصل والعظام Joints and bones
1,903	706	655	542	1,145	407	362	376	الجلدية Skin
3,637	1803	1041	793	3,499	1270	1192	1037	العلاج الطبي Medical treatment
1,104	-	627	477	-	-	-	-	طبيب أسرة Family doctor
1,831	752	495	584	1,880	679	600	601	النسائية والتوليد Obstetrics and Gynecology
3,121	1249	931	941	3,645	1178	1179	1288	الأطفال Children
-	-	-	-	133	133	-	-	الباطنية Internal Medicine
1,647	684	648	315	783	392	-	391	الأشعة X-ray
3,182	1161	1104	917	2,799	1086	851	862	المختبر Laboratory
19,911	7577	6765	5569	17,242	6260	5278	5704	Total المجموع

Source: Specialist Hospital Ajman

المصدر: مستشفى عجمان التخصصي



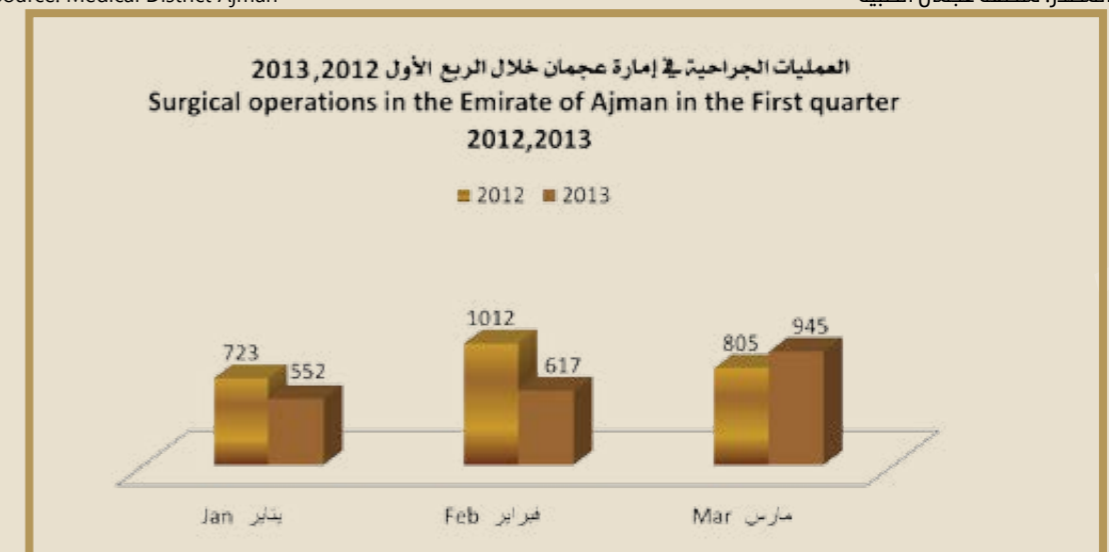
عدد العمليات الجراحية (مستشفى خليفة) في إمارة عجمان خلال الربع الأول للأعوام 2013 و2012
Number of surgical operations (Khalifa Hospital) in the Emirate of Ajman in the First quarter 2012,2013

جدول (3-5) Table (3-5)

المجموع Total 2013	الأشهر Months			المجموع Total 2012	الأشهر Months			العمليات Operations
	مارس March 2013	فبراير Feb 2013	يناير Jan 2013		مارس March 2012	فبراير Feb 2012	يناير Jan 2012	
231	74	71	86	262	93	76	93	النساء والتوليد Obstetrics and Gynecology
224	98	73	53	249	69	98	82	الجراحة العامة General Surgery
971	515	281	175	1259	398	562	299	الحوادث Accidents
56	17	15	24	65	18	25	22	الأنف والأذن والحنجرة Ear, Nose and Throat
208	83	61	64	341	91	146	104	العيون Eye
29	5	9	15	70	15	15	40	المسالك البولية Urinary tract
44	19	16	9	40	20	12	8	جراحة الأطفال Pediatric Surgery
304	120	69	115	246	96	75	75	جراحة العظام Orthopedic Surgery
3	1	2	-	8	5	3	-	جراحة الأعصاب Neurosurgery
31	13	8	10	-	-	-	-	الجلدية Skin
13	-	12	1	-	-	-	-	جراحة تجميلية Cosmetic surgery
-	-	-	-	-	-	-	-	جراحة قلب Heart surgery
-	-	-	-	-	-	-	-	جراحة الصدر Thoracic Surgery
2,114	945	617	552	2540	805	1012	723	Total المجموع

Source: Medical District Ajman

المصدر: منطقة عجمان الطبية



الفصل السادس التعليم

CHAPTER SIX Education

عدد الوفيات في إمارة عجمان حسب فئات العمر خلال الربع الأول من عام 2012 و2013
No. of deaths in the emirate of Ajman by categories of age in the first quarter of 2012,2013

جدول (5-5) Table (5-5)

المجموع Total 2013	الأشهر months			المجموع Total 2012	الأشهر months			فئات السن Age Groups
	مارس March 2013	فبراير Feb 2013	يناير Jan 2013		مارس March 2012	فبراير Feb 2012	يناير Jan 2012	
12	3	2	8	11	3	5	3	أقل عن سنة
2	2	1	-	4	2	1	1	1-9
4	-	1	3	2	2	-	-	10-19
10	3	2	5	11	4	5	2	20-29
10	5	2	3	11	4	3	4	30-39
18	7	5	6	18	11	1	6	40-49
24	6	6	12	21	7	9	5	50-59
8	5	2	1	16	3	11	2	60-69
10	1	6	3	25	10	7	8	70-79
13	5	3	5	12	6	3	3	80 فأكثر
113	37	30	46	131	52	45	34	المجموع

Source: Medical District Ajman

المصدر: منطقة عجمان الطبية



قطاع التربية والتعليم

Education Sector

Table Title	رقم الصفحة Page No.	رقم الجدول Table No.	عنوان الجدول
No.of students in public schools by sex, nationality and academic levels of the emirate of Ajman for the first quarter of the academic year 2012-2013	60	1	عدد الطلاب في المدارس الحكومية حسب الجنس والجنسية والمراحل الدراسية لامارة عجمان للربع الاول للعام الدراسي 2013,2012
No. of students in private schools by sex, nationality and grades (Ministerial curriculum) to the emirate of Ajman for the first quarter of the academic year 2012-2013	61	2	عدد الطلاب في المدارس الخاصة حسب الجنس والجنسية والمراحل الدراسية(المنهاج الوزاري) لامارة عجمان للربع الاول للعام الدراسي 2013,2012
No. of students in private schools by sex, nationality and grades (foreign curriculum)) to the emirate of Ajman for the first quarter of the academic year 2012-2013	62	3	عدد الطلاب في المدارس الخاصة حسب الجنس والجنسية والمراحل الدراسية(المنهاج الأجنبي) لامارة عجمان للربع الاول للعام الدراسي 2013,2012
Total number of faculty, administrative and technical in the emirate of Ajman for the first quarter of the academic year 2012-2013	63	4	إجمالي عدد الهيئات التدريسية والإدارية والفنية في إمارة عجمان للربع الاول للعام الدراسي 2013,2012
Public schools according to the geographical location of the emirate of Ajman for the first quarter of the academic year 2012-2013	64	5	المدارس الحكومية حسب الموقع الجغرافي لامارة عجمان للربع الاول للعام الدراسي 2013,2012

عدد الطلاب والمعلمين في المدارس الخاصة حسب الجنس والجنسية والمراحل الدراسية (المنهاج الوزاري) لإمارة عجمان للربع الأول للعام الدراسي 2012-2013

No. of students and teachers in private schools by sex, nationality and grades (Ministerial curriculum) to the emirate of Ajman for the first quarter of the academic year 2012-2013

جدول (2-6) Table (2-6)

المرحلة الثانوية SEC			الحلقة الثانية C2			الحلقة الأولى C1			رياض الأطفال Kg				المراحل الدراسية Grades	
المجموع Total	إناث Females	ذكور Males	المجموع Total	إناث Females	ذكور Males	المجموع Total	مختلط Co.E	إناث Females	ذكور Males	المجموع Total	مختلط Co.E	إناث Females		ذكور Males
98	40	58	183	89	94	301	73	114	114	80	47	9	24	فصل class
2765	1090	1675	5515	2630	2885	9304	-	4544	4760	2483	-	1215	1268	طالب Student
196	196	292	292	292	392	-	392	106	-	106	-	106	106	معلم Teacher

Source: Ajman Education Zone

المصدر: منطقة عجمان التعليمية

عدد الطلاب في المدارس الحكومية حسب الجنس والجنسية والمراحل الدراسية لإمارة عجمان للربع الأول للعام الدراسي 2012-2013

No. of students in public schools by sex, nationality and academic levels of the emirate of Ajman for the first quarter of the academic year 2012-2013

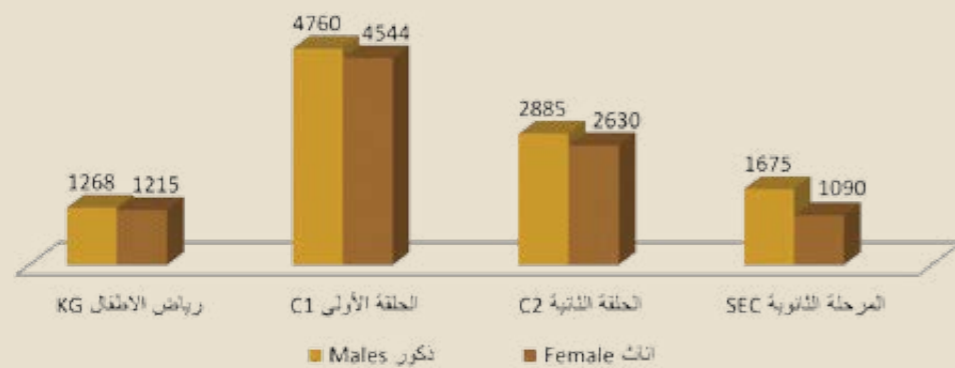
جدول (1-6) Table (1-6)

المجموع Total	الفصول Chapters	الوافدون Arrivals			المواطنون Citizens			المراحل الدراسية Grades
		المجموع Total	إناث Females	ذكور Males	المجموع Total	إناث Females	ذكور Males	
5139	230	1059	471	588	4080	1900	2180	حلقة أولى First episode
3268	126	807	490	317	2461	1371	1090	حلقة ثانية Second episode
4954	223	1655	900	755	3299	1956	1343	ثانوية Secondary
15041	662	3665	1936	1729	11376	6032	5344	المجموع Total

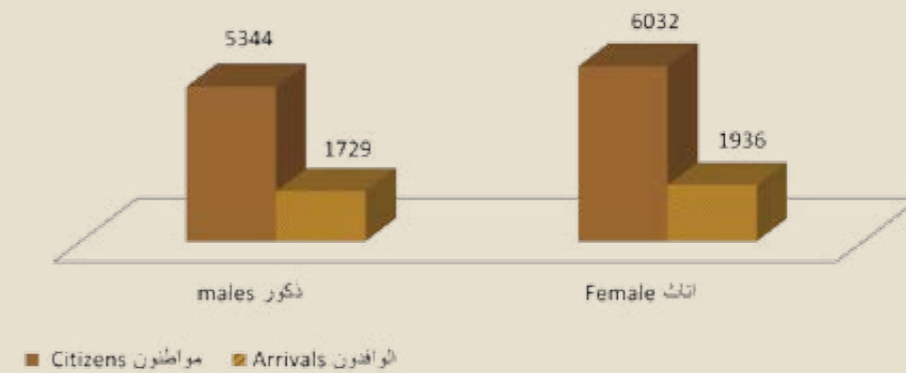
Source: Ajman Education Zone

المصدر: منطقة عجمان التعليمية

الطلاب في المدارس الخاصة حسب الجنس والجنسية (المنهاج الوزاري) لإمارة عجمان للربع الأول للعام الدراسي 2012, 2013
Students in private schools by sex, nationality (Ministerial curriculum) to the emirate of Ajman for the first quarter of the academic year 2012



الطلاب في المدارس الحكومية حسب الجنس والجنسية لإمارة عجمان للربع الأول للعام الدراسي 2012, 2013
Students in public schools by sex, nationality of the emirate of Ajman for the first quarter of the academic year 2012-2013



إجمالي عدد الهيئات التدريسية والإدارية والفنية في إمارة عجمان للربع الأول للعام الدراسي 2012-2013

Total number of faculty, administrative and technical in the emirate of Ajman for the first quarter of the academic year 2012-2013

جدول (4-6) Table (4-6)

Total المجموع	Educational Level	الكادر التعليمي
40	Director	مدير
37	Assistant Director	مساعد مدير
71	Administrative	إداري
46	Heuristic	ارشادي
1359	Instructional	تعليمي
1553	Total	المجموع

Source: Ajman Education Zone

المصدر: منطقة عجمان التعليمية

عدد الطلاب و المعلمين في المدارس الخاصة حسب الجنس والجنسية والمرحلة الدراسية (المنهاج الأجنبي) لإمارة عجمان للربع الأول للعام الدراسي 2012-2013

No. of students and teachers in private schools by sex, nationality and grades (foreign curriculum) to the emirate of Ajman for the first quarter of the academic year 2012-2013

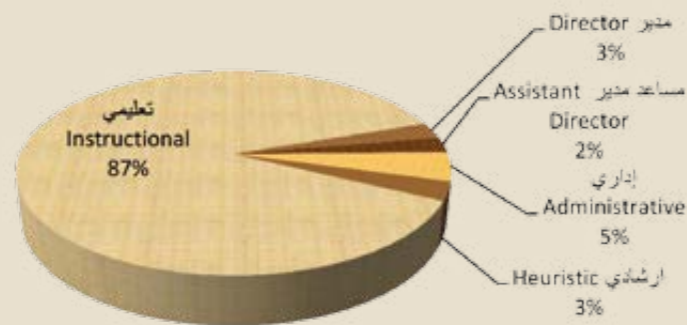
جدول (3-6) Table (3-6)

المجموع Total	المرحلة الثانوية SEC		الحلقة الثانية C2			الحلقة الأولى C1			رياض الاطفال Kg				المراحل الدراسية Grades	
	اناث Females	ذكور Males	المجموع Total	اناث Females	ذكور Males	المجموع Total	مختلط Co.E	اناث Females	ذكور Males	المجموع Total	مختلط Co.E	اناث Females		ذكور Males
44	22	22	132	61	71	241	58	61	122	100	53	13	34	فصل class
847	432	415	3302	1428	1874	6341	-	2934	3407	2646	-	1222	1424	طالب Student
188	188	219	219	219	377	-	377	100	-	100	-	100	-	معلم Teacher


Source: Ajman Education Zone

المصدر: منطقة عجمان التعليمية

الهيئات التدريسية والإدارية والفنية في إمارة عجمان للربع الأول للعام الدراسي 2012, 2013 Faculty, administrative and technical in the emirate of Ajman for the first quarter of the academic year 2012-2013



الطلاب في المدارس الخاصة حسب الجنس والجنسية (المنهاج الأجنبي) لإمارة عجمان للربع الأول للعام الدراسي 2012, 2013 Students in private schools by sex, nationality (foreign curriculum) to the emirate of Ajman for the first quarter of the academic year 2012-2



الفصل السابع الكهرباء والماء

CHAPTER SEVEN Electricity and Water

المدارس الحكومية حسب الموقع الجغرافي لامارة عجمان للربع الاول للعام الدراسي 2012-2013

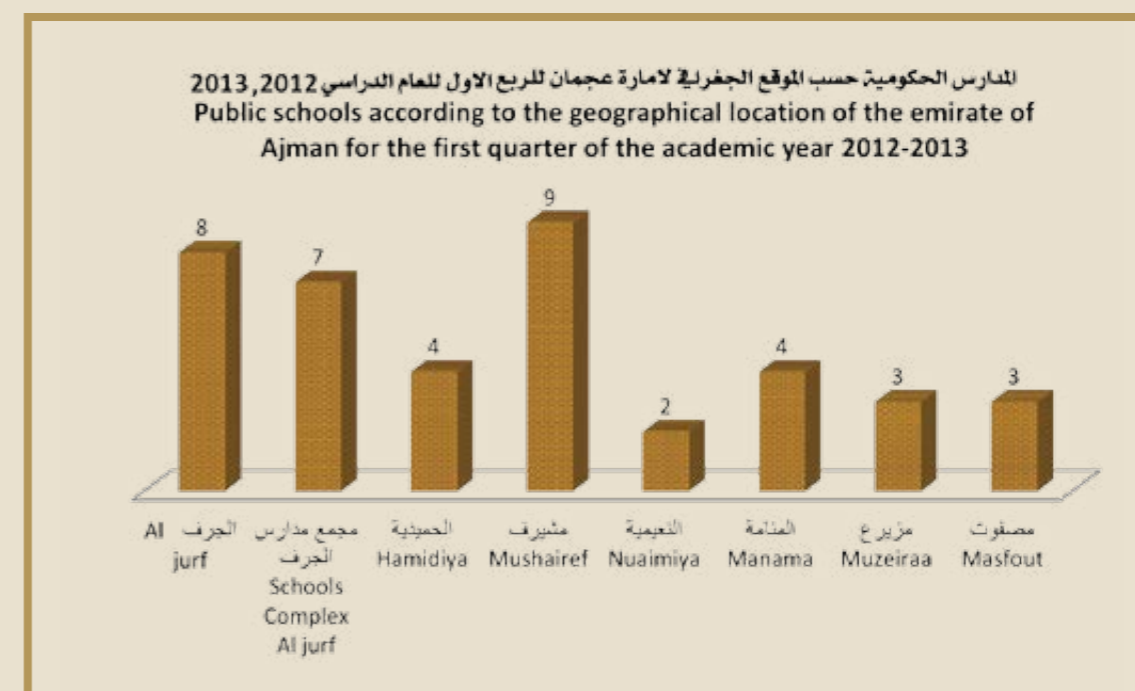
Public schools according to the geographical location of the emirate of Ajman for the first quarter of the academic year 2012-2013

جدول (5-6) Table (5-6)

No. of schools	عدد المدارس	Geographical location	الموقع الجغرافي
8		Al jurf	الجرف
7		Schools Complex Al jurf	مجمع مدارس الجرف
4		Hamidiya	الحميدية
9		Mushairef	مشيرف
2		Nuaimiya	النعيمية
4		Manama	المنامة
3		Muzeiraa	مزيرع
3		Masfout	مصفوت
40		Total	المجموع

Source: Ajman Education Zone

المصدر: منطقة التعليمية



الكهرباء والماء

Electricity and Water

Table Title	رقم الصفحة Page No.	رقم الجدول Table No.	عنوان الجدول
No. of electricity consumers by geographic region in the emirate of Ajman in the First quarter 2012,2013	68	1	عدد مستهلكي الكهرباء حسب المنطقة الجغرافية في إمارة عجمان خلال الربع الأول للأعوام 2013,2012
No. of water consumers by geographic region in the emirate of Ajman in the First quarter 2012,2013	69	2	عدد مستهلكي المياه حسب المنطقة الجغرافية في إمارة عجمان خلال الربع الأول للأعوام 2013,2012
Electricity sold by sector in the emirate of Ajman in the First quarter 2012,2013	70	3	الطاقة الكهربائية المباعة حسب القطاعات في إمارة عجمان خلال الربع الأول للأعوام 2013,2012

عدد مستهلكي المياه حسب المنطقة الجغرافية في امانة عجمان خلال الربع الأول للأعوام 2012 و2013


No. of water consumers by geographic region in the emirate of Ajman in the First quarter 2012,2013

جدول (2-7) Table (2-7)

المجموع Total	المنطقة Region			الأشهر Months
	المنامة Manama	مصفوت Masfoot	مدينة عجمان City Ajman	
93901	610	1259	92032	يناير Jan 2012
94033	611	1259	92163	فبراير Feb 2012
94604	616	1264	92724	مارس March 2012
282538	1837	3782	276919	المجموع Total 2012
87327	639	1291	85397	يناير Jan 2013
87715	643	1289	85783	فبراير Feb 2013
87996	645	1296	86055	مارس March 2013
263038	1927	3876	257235	المجموع Total 2013

Source: Ajman Water & Electricity Authority

المصدر: هيئة كهرباء ومياه عجمان



عدد مستهلكي الكهرباء حسب المنطقة الجغرافية في امانة عجمان خلال الربع الأول للأعوام 2012 و2013

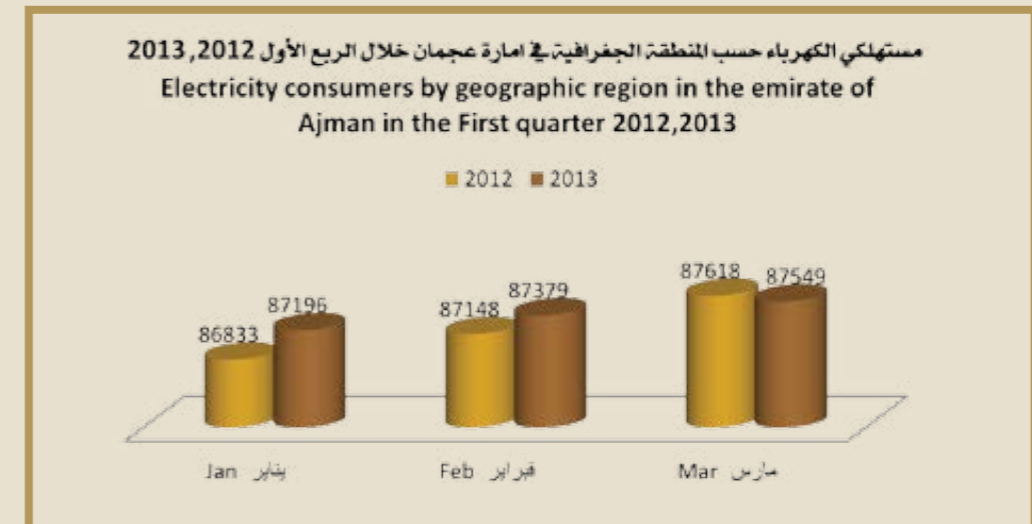
No. of electricity consumers by geographic region in the emirate of Ajman in the First quarter 2012,2013

جدول (1-7) Table (1-7)

المجموع Total	المنطقة Region			الأشهر Months
	المنامة Manama	مصفوت Masfoot	مدينة عجمان City Ajman	
86833	1018	2639	83176	يناير Jan 2012
87148	1022	2644	83482	فبراير Feb 2012
87618	1028	2633	83957	مارس March 2012
261599	3068	7916	250615	المجموع Total 2012
87196	1007	2627	83562	يناير Jan 2013
87379	1010	2620	83749	فبراير Feb 2013
87549	1013	2616	83920	مارس March 2013
262124	3030	7,863	251,231	المجموع Total 2013

Source: Ajman Water & Electricity Authority

المصدر: هيئة كهرباء ومياه عجمان



الفصل الثامن الأمن والسلامة

CHAPTER Eight Safety and Security

الطاقة الكهربائية المباعة حسب القطاعات في اماره عجمان خلال الربع الأول للأعوام 2012 و 2013
Electricity sold by sector in the emirate of Ajman in the First quarter 2012,2013

جدول (3-7) Table (3-7)

المجموع	مارس	فبراير	يناير	المجموع	مارس	فبراير	يناير	الشهر Month
Total2013	Mar2013	Feb2013	Jan2013	Total2012	Mar2012	Feb2012	Jan2012	Sectors القطاعات
119449985	40479302	37913676	41057007	114298755	37844804	40279704	36174247	سكني Residential (كيلو واط / ساعة) Generated Power (KW/H)
160554263	52374124	52559985	55620154	167093161	59281070	53923811	53888280	تجاري* Commercial (كيلو واط / ساعة) Generated Power (KW/H)
32614826	10773964	10789309	11051553	52603068	10968244	12522971	29111853	الحكومي Government (كيلو واط / ساعة) Generated Power (KW/H)
312619074	103627390	101262970	107728714	333994984	108094118	106726486	119174380	اجمالي الامارة The emirate's total

Source: Ajman Water & Electricity Authority

المصدر: هيئة كهرباء ومياه عجمان

* القطاع التجاري يتضمن الأنشطة التجارية والصناعية والزراعية والحرفية

commercial sector includes commercial activities, industrial, agricultural and craft

الأمن والسلامة

Safety and Security

Table Title	رقم الصفحة Page No.	رقم الجدول Table No.	عنوان الجدول
Total registered vehicles and refurbished by type of vehicle for the emirate of Ajman in the First quarter 2012,2013	74	1	مجموع المركبات المسجلة والمجددة حسب نوع المركبة لإمارة عجمان خلال الربع الأول للأعوام 2013,2012
Traffic accidents registered for the Emirate of Ajman in the First quarter 2012,2013	75	2	الحوادث المرورية المسجلة لإمارة عجمان خلال الربع الأول 2013,2012
Number of Registered Vehicles (renewal and 1st time registration) and Transferred vehicles to other in the Emirate of Ajman in the First quarter 2012,2013	76	3	عدد المركبات المسجلة (تجديد و تسجيل لأول مرة) والمركبات المحولة إلى باقي إمارات الدولة في إمارة عجمان خلال الربع الأول 2013,2012
No. of Traffic Fines by type in the Emirate of Ajman in the First quarter 2012,2013	77	4	عدد المخالفات المرورية حسب النوع لإمارة عجمان خلال الربع الأول 2013,2012
Issued Driving Licenses in the Emirate of Ajman in the First quarter 2012,2013	78	5	رخص السوق الصادرة لإمارة عجمان خلال الربع الأول 2013,2012
Detection permits the market in Ajman in the First quarter 2012,2013	79	6	كشف رخص السوق في عجمان خلال الربع الأول للأعوام 2013,2012
Traffic accidents by degree of injury during the First quarter 2012,2013	80	7	الحوادث المرورية حسب درجة الإصابة خلال الربع الأول للأعوام 2013,2012
Traffic injuries by age group during the First quarter 2012,2013	81	8	الاصابات المرورية حسب فئات العمر خلال الربع الأول للأعوام 2013,2012
Traffic casualties by nationality during the First quarter 2012,2013	82	9	الاصابات المرورية حسب الجنسية خلال الربع الأول للأعوام 2013,2012
Traffic injuries by sex during the First quarter 2012,2013	83	10	الاصابات المرورية حسب الجنس خلال الربع الأول للأعوام 2013,2012
No. of reports of fire and rescue in the emirate of Ajman in the First quarter 2012,2013	84	11	عدد بلاغات الحريق والإنقاذ في إمارة عجمان خلال الربع الأول للأعوام 2013,2012
Activities of the Department of Civil Protection General Administration of Civil Defense in the emirate of Ajman in the First quarter 2012,2013	85	12	أنشطة إدارة الحماية المدنية بالإدارة العامة للدفاع المدني في إمارة عجمان خلال الربع الأول للأعوام 2013,2012
Number of complaints received in the General Administration of Civil Defense in the emirate of Ajman in the First quarter 2012,2013	86	13	عدد البلاغات التي تم تلقيها في الإدارة العامة للدفاع المدني في إمارة عجمان خلال الربع الأول للأعوام 2013,2012
Civil defense activities in the emirate of Ajman in the First quarter 2012,2013	87	14	أنشطة إدارة الدفاع المدني في إمارة عجمان خلال الربع الأول للأعوام 2013,2012

الحوادث المرورية المسجلة لإمارة عجمان خلال الربع الأول للأعوام 2012,2013

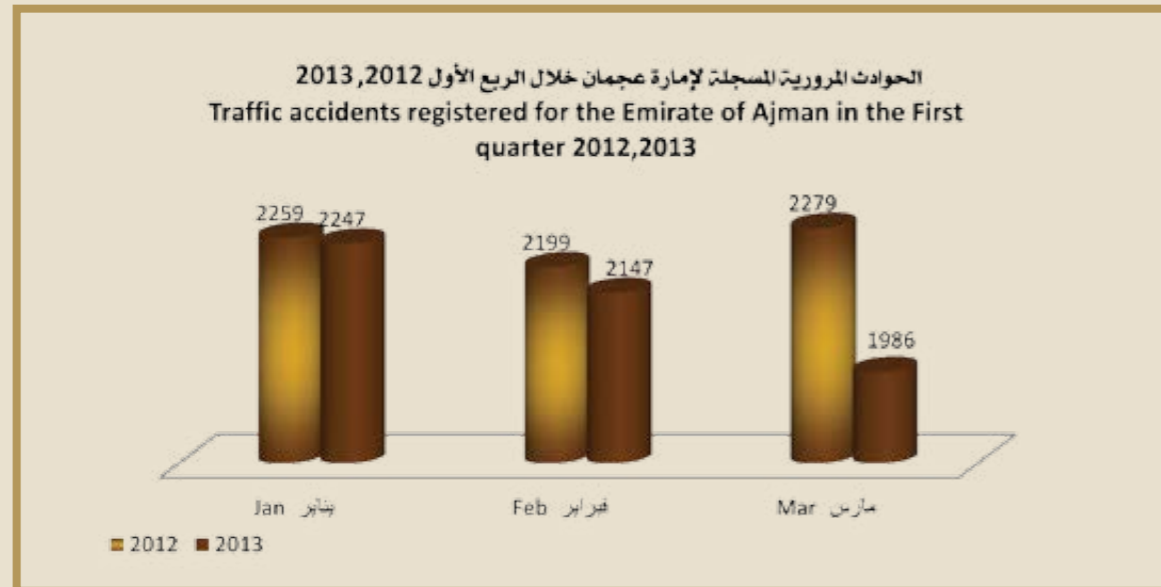
Traffic accidents registered for the Emirate of Ajman in the First quarter 2012,2013

جدول (2-8) Table (2-8)

مجموع الحوادث Total Injuries	نوع الحادث Accident Type							الأشهر months
	أخرى Others	سقوط Falling	دهس حيوان Animal Run Over	دهس إنسان Human Run Over	تدهور Overturning	صدم Accident	تصادم Collusion	
2259	21	11	2	17	6	507	1695	يناير Jan 2012
2199	13	7	1	5	2	410	1761	فبراير Feb 2012
2279	21	3	4	9	-	513	1729	مارس March 2012
6737	55	21	7	31	8	1430	5185	المجموع Total 2012
2247	13	3	2	8	5	410	1806	يناير Jan 2013
2147	17	6	-	7	6	372	1739	فبراير Feb 2013
1986	-	3	4	7	4	144	1824	مارس March 2013
6,380	30	12	6	22	15	926	5,369	المجموع Total 2013

Source: Administration of Traffic and Licensing in Ajman *

*المصدر: إدارة المرور والترخيص في عجمان



مجموع المركبات المسجلة والمجددة حسب نوع المركبة لإمارة عجمان خلال الربع الأول للأعوام 2013g2012

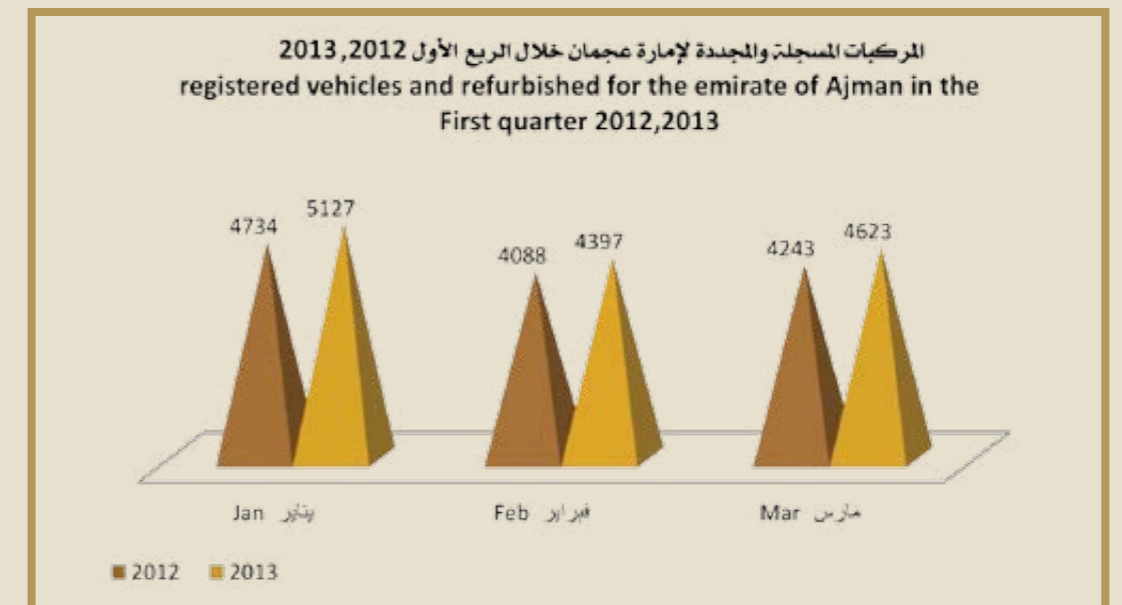
Total registered vehicles and refurbished by type of vehicle for the emirate of Ajman in the First quarter 2012,2013

جدول (1-8) Table (1-8)

المجموع Total	جهاز ميكانيكي (ثقيل) Heavy Mechanic Machine	جهاز ميكانيكي (خفيف) Light Mechanic Machine	حافلة ثقيلة Heavy Bus	حافلة خفيفة Light Bus	مركبة ثقيلة Heavy Vehicle	مركبة خفيفة Light Vehicle	دراجة نارية Motorcycle	الأشهر months
4734	74	66	85	96	451	3923	39	يناير Jan 2012
4088	29	18	49	85	358	3503	46	فبراير Feb 2012
4243	45	37	40	84	434	3575	28	مارس March 2012
13065	148	121	174	265	1243	11001	113	المجموع Total 2012
5127	94	69	121	134	536	4139	34	يناير Jan 2013
4397	44	47	44	100	419	3703	40	فبراير Feb 2013
4623	49	24	63	56	440	3951	40	مارس March 2013
14,147	187	140	228	290	1,395	11,793	114	المجموع Total 2013

Source: Administration of Traffic and Licensing in Ajman *

*المصدر: إدارة المرور والترخيص في عجمان



عدد المخالفات المرورية حسب النوع لإمارة عجمان خلال الربع الأول للأعوام 2012 و2013

No. of Traffic Fines by type in the Emirate of Ajman in the the First quarter 2012,2013

جدول (4-8) Table (4-8)

المجموع 2013	مارس Mar 2013	فبراير Feb 2013	يناير Jan 2013	المجموع 2012	مارس Mar 2012	فبراير Feb 2012	يناير Jan 2012	نوع المخالفة Fine Type
1,711	588	554	569	3515	1022	1327	1166	عدم الالتزام بعلامات وإرشادات المرور Not committing to traffic marks and guidance
406	162	110	134	479	167	126	186	عرقلة حركة السير Obstructing traffic
29	8	10	11	37	11	8	18	القيادة بطيش وتهور Reckless Driving
1485	281	536	668	647	433	149	65	تجاوز الإشارة الضوئية الحمراء Jumping a red light
735	405	205	125	127	53	22	52	الدوران بالمركبة من غير المكان المخصص Turning over from a wrong place
195	74	56	65	203	64	69	70	قيادة مركبة بعكس اتجاه السير Driving against traffic
1,088	337	516	235	1237	486	496	255	الدخول في مكان ممنوع Entering a prohibited area
522	177	178	167	623	173	229	221	عدم ترك مسافة كافية Not leaving a safe distance
14	6	6	2	11	5	4	2	التجاوز من اليمين أو بصوره خطره Detouring from the right-side
162	55	78	29	507	96	290	121	عدم صلاحية إطارات المركبة أثناء السير Unfitness of the vehicle tires
824	311	272	241	1026	280	436	310	استخدام اليد في حمل الهاتف أثناء القيادة Carrying a phone by hand while driving
121	41	33	47	121	34	39	48	الوقوف خلف المركبات مما يعوق تحركها Parking behind the vehicle, which impedes the movement
461	168	131	162	401	137	133	131	الانحراف المفاجئ بالمركبة Sudden deviation of the vehicle
23	9	5	9	76	28	25	23	القيادة بخلاف الرخصة الممنوحة Priving other than the license granted
2,796	992	985	819	4341	1262	1668	1411	عدم الالتزام بخط السير الإلزامي Not committing to the compulsory route
450	55	145	250	75	35	24	16	مرور الشاحنات في الطرق والأماكن الممنوعة Entering prohibited streets by Trucks
74	31	15	28	111	40	25	46	عدم إبراز ملكية المركبة عند الطلب Not showing vehicle ownership certificate
1,101	437	297	367	1570	487	556	527	عدم تجديد ترخيص المركبة بعد انتهاء مدته Not renewing the vehicle license after expiration
205	92	61	52	466	139	178	149	الوقوف في مكان ممنوع Parking in a prohibited place
559	199	156	204	1004	346	336	322	عدم ربط حزام الأمان أثناء القيادة Not fastening the seat belt
131	49	42	40	397	117	172	108	إيقاف المركبات على الأرصفة Parking on pavement
6603	2419	1902	2282	8019	2558	2904	2557	مخالفات أخرى Other Violations
19695	6896	6293	6506	24993	7973	9216	7804	المجموع Total
34,403	12859	10032	11512	70621	21224	22695	26702	السرعة الزائدة (الضبط بواسطة الرادار) (High Speed (by Radar

Source: Administration of Traffic and Licensing in Ajman *

*المصدر: إدارة المرور والترخيص في عجمان

عدد المركبات المسجلة (تجديد و تسجيل لأول مرة) والمركبات المحولة إلى باقي إمارات الدولة في إمارة عجمان خلال الربع الأول 2013 و2012

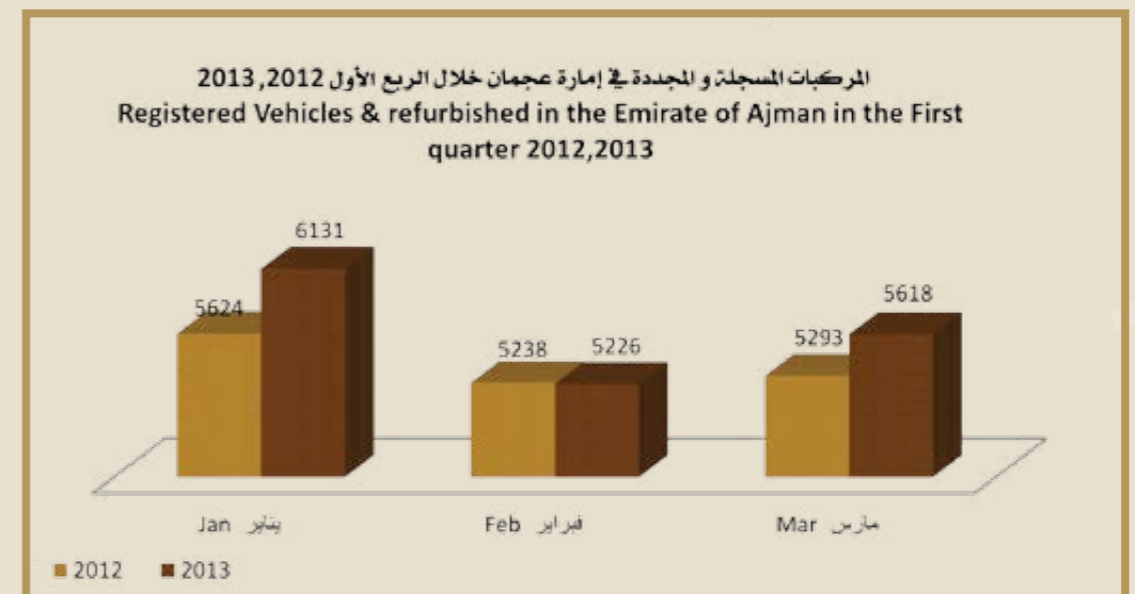
NO. of Registered Vehicles (renewal and 1st time registration) and Transferred vehicles to other in the Emirate of Ajman in the the First quarter 2012,2013

جدول (3-8) Table (3-8)

المجموع Total	المركبات المصدرة إلى باقي دول العالم Exported vehicles to other countries	المركبات المحولة إلى باقي إمارات الدولة Transferred vehicles to other Emirates	تجديد Renewal	تسجيل أول مرة 1st time Registration	الأشهر months
5624	167	723	3468	1266	يناير Jan 2012
5238	238	912	2848	1240	فبراير Feb 2012
5293	205	845	2977	1266	مارس March 2012
16155	610	2480	9293	3772	المجموع Total 2012
6131	141	863	3750	1377	يناير Jan 2013
5226	125	704	3013	1384	فبراير Feb 2013
5618	160	835	3154	1469	مارس March 2013
16975	426	2402	9917	4230	المجموع Total 2013

Source: Administration of Traffic and Licensing in Ajman *

*المصدر: إدارة المرور والترخيص في عجمان



كشف رخص السوق في عجمان خلال الربع الأول للأعوام 2012 و 2013

Detection permits the market in Ajman in the the First quarter 2012,2013

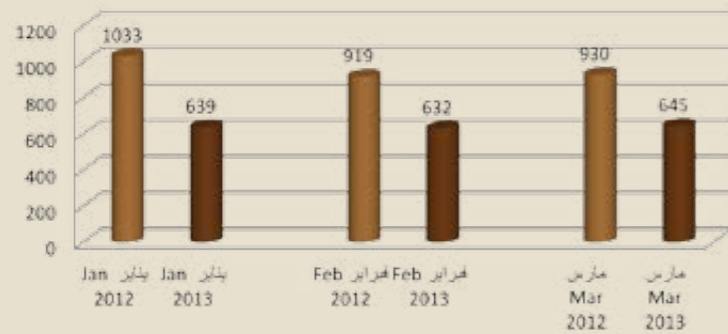
جدول (6-8) Table (6-8)

عدد الراسبين No of repeat-ers	عدد الرخص المجددة No of Licens- es Renewed	عدد الرخص الجديدة المصرفة No of new licenses dis- bursed	عدد المتقدمين لاختيار رخصة السوق No of appli- cants to choose the license market	عدد الملفات التي تم فتحها No. of files that were opened	نوع المعاملة Type of transac- tion
5714	992	804	7146	1033	يناير Jan 2012
5916	917	778	7446	919	فبراير Feb 2012
5868	998	850	7568	930	مارس March 2012
17498	2907	2432	22160	2882	المجموع Total 2012
6013	1021	873	7552	639	يناير Jan 2013
5149	908	870	6603	632	فبراير Feb 2013
5144	966	696	6519	645	مارس March 2013
16,306	2,895	2,439	20,674	1,916	المجموع Total 2013

Source: Administration of Traffic and Licensing in Ajman *

*المصدر: إدارة المرور والترخيص في عجمان

الملفات التي تم فتحها لمتقدمين لاختبار رخصة السوق في امانة عجمان خلال
الربع الأول للأعوام 2012 و 2013
Files that were opened to applicants for license test market in
the emirate of Ajman during the First quarter 2012,2013



رخص السوق الصادرة لإمارة عجمان خلال الربع الأول 2013

Issued Driving Licenses in the Emirate of Ajman in the the First quarter 2013


جدول (5-8) Table (5-8)

المجموع Total	صنف الرخصة Class of License					أول مرة 1st Time	الأشهر months
	إضافة Addition	بدل تالف Damage Al- lowance	بدل فاقد Loss Allow- ance	تجديد Renewal	استبدال Replacement		
2000	59	1	99	992	45	804	يناير Jan 2012
1881	51	7	85	917	43	778	فبراير Feb 2012
2029	57	4	78	998	42	850	مارس March 2012
5910	167	12	262	2907	130	2432	المجموع Total 2012
2056	29	4	87	1021	42	873	يناير Jan 2013
1933	35	5	84	908	31	870	فبراير Feb 2013
1832	46	2	94	966	28	696	مارس March 2013
5,821	110	11	265	2,895	101	2439	المجموع Total 2013

Source: Administration of Traffic and Licensing in Ajman *

*المصدر: إدارة المرور والترخيص في عجمان

رخص السوق الصادرة لإمارة عجمان خلال الربع الأول للأعوام 2012 و 2013
Issued Driving Licenses in the Emirate of Ajman in the the
First quarter 2012,2013



الاصابات المرورية حسب فئات العمر خلال الربع الأول للأعوام 2012 و2013

Traffic injuries by age group during the First quarter 2012,2013

جدول (8-8) Table (8-8)

Age Groups	المجموع 2013 Total Injuries 2013	مارس 2013 Mar 2013	فبراير 2013 Feb 2013	يناير 2013 Jan 2013	المجموع 2012 Total 2012	مارس 2012 Mar 2012	فبراير 2012 Feb 2012	يناير 2012 Jan 2012	فئات السن Years
Less than 18	11	3	4	4	14	4	5	5	اقل من 18
30 - 18	32	15	9	8	18	7	5	6	30 - 18
45 - 31	24	8	12	4	23	5	9	9	45 - 31
60 - 46	5	2	2	1	10	4	5	1	60 - 46
60+	-	-	-	-	4	-	2	2	60+
Total Injuries	72	28	27	17	69	20	26	23	مجموع الإصابات

Source: Administration of Traffic and Licensing in Ajman *

*المصدر: إدارة المرور والترخيص في عجمان

الحوادث المرورية حسب درجة الإصابة خلال الربع الأول للأعوام 2012 و2013

Traffic accidents by degree of injury during the the First quarter 2012,2013

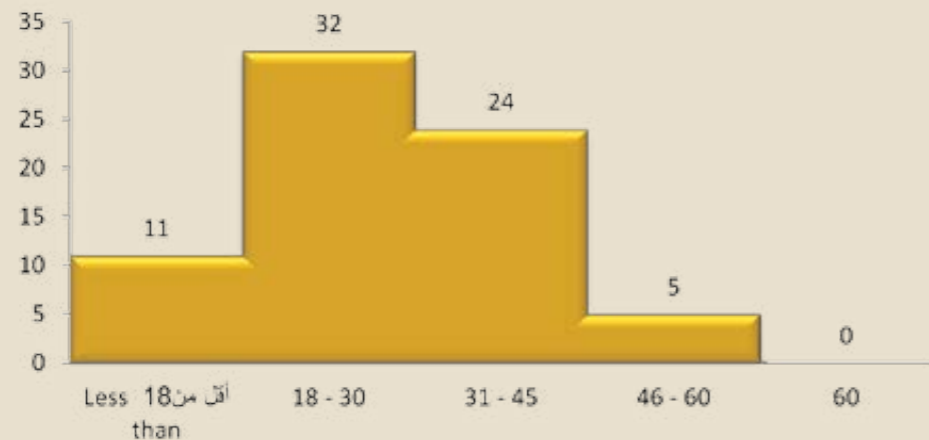
جدول (7-8) Table (7-8)

الوفيات Deaths	مجموع الاصابات Total Injuries	درجة الإصابة Injury Degree			السنوات Years
		بسيطة Simple	متوسطة Medium	بليغة Serious	
1	23	11	11	1	يناير Jan 2012
1	26	12	14	-	فبراير Feb 2012
2	20	12	8	-	مارس March 2012
4	69	35	33	1	المجموع Total 2012
2	17	6	8	3	يناير Jan 2013
2	27	11	13	3	فبراير Feb 2013
2	28	10	16	2	مارس March 2013
6	72	27	37	8	المجموع Total 2013

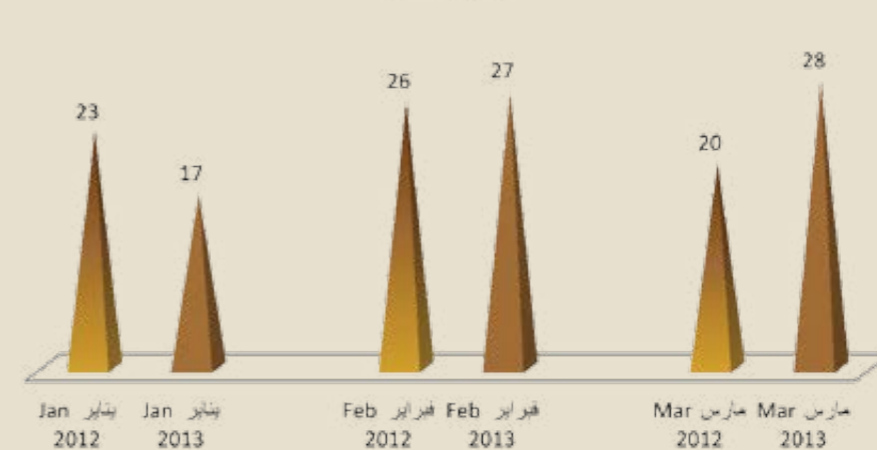
Source: Administration of Traffic and Licensing in Ajman *

*المصدر: إدارة المرور والترخيص في عجمان

الاصابات المرورية حسب فئات العمر خلال الربع الأول 2013
Traffic injuries by age group during the First quarter 2013



درجة الإصابة في الحوادث المرورية خلال الربع الأول للأعوام 2012 و2013
Degree of injury in traffic accidents during the first quarter of 2012, 2013



الاصابات المرورية حسب الجنس خلال الربع الأول للأعوام 2012 و2013

Traffic injuries by sex during the First quarter 2012,2013

جدول (10-8) Table

الجنس Sex	يناير 2012 Jan 2012	فبراير 2012 Feb 2012	مارس 2012 Mar 2012	المجموع Total 2012	يناير 2013 Jan 2013	فبراير 2013 Feb 2013	مارس 2013 Mar 2013	المجموع Total 2013
ذكور Male	17	15	16	48	13	23	23	59
إناث Female	6	11	4	21	4	4	5	13
مجموع Total	23	26	20	69	17	27	28	72

Source: Administration of Traffic and Licensing in Ajman *

المصدر: إدارة المرور والترخيص في عجمان

الاصابات المرورية حسب الجنسية خلال الربع الأول للأعوام 2012 و2013

Traffic casualties by nationality during the First quarter 2012,2013

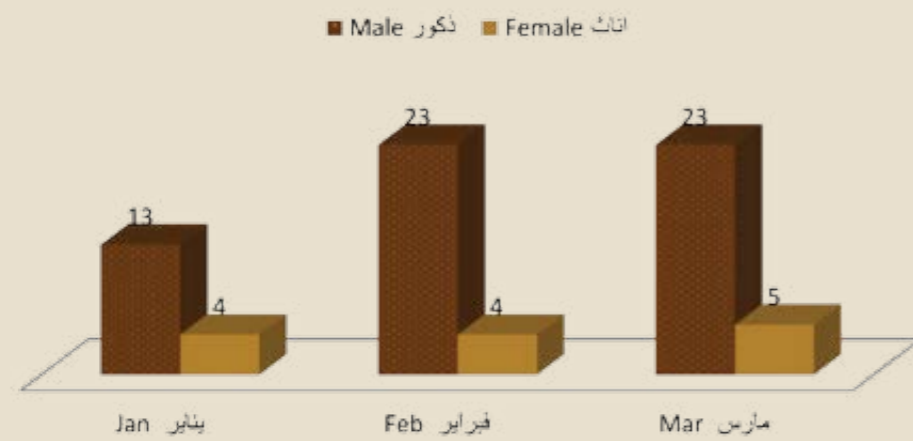
جدول (9-8) Table

الجنسية Nationality	يناير 2012 Jan 2012	فبراير 2012 Feb 2012	مارس 2012 Mar 2012	المجموع Total 2012	يناير 2013 Jan 2013	فبراير 2013 Feb 2013	مارس 2013 Mar 2013	المجموع Total 2013
مواطن Citizen	-	8	2	10	5	1	10	16
غير مواطن Non-Citizen	23	18	18	59	12	26	18	56
مجموع Total	23	26	20	69	17	27	28	72

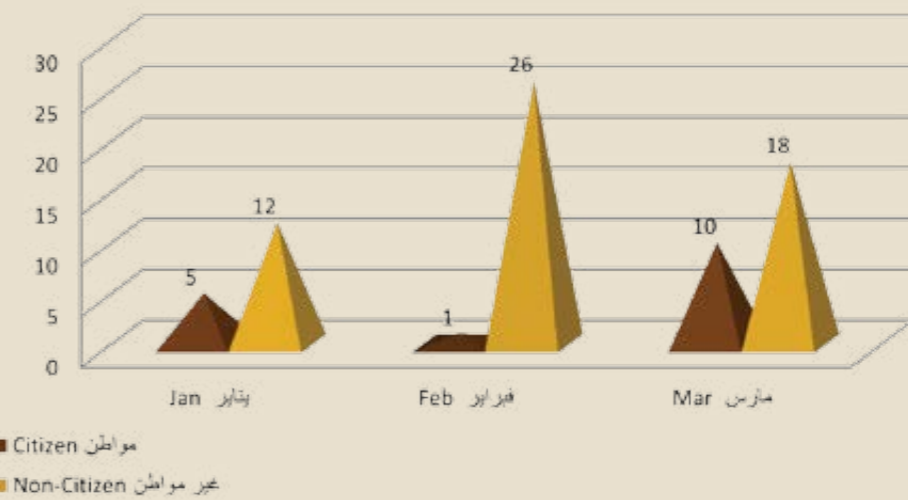
Source: Administration of Traffic and Licensing in Ajman *

*المصدر: إدارة المرور والترخيص في عجمان

الاصابات المرورية حسب الجنس خلال الربع الأول 2013 Traffic injuries by sex during the First quarter 2013



الاصابات المرورية حسب الجنسية خلال الربع الأول 2013 Traffic casualties by nationality during the First quarter 2013



أنشطة ادارة الحماية المدنية بالإدارة العامة للدفاع المدني في امانة عجمان خلال الربع الأول للأعوام 2013و2012

Activities of the Department of Civil Protection General Administration of Civil Defense in the emirate of Ajman in the First quarter 2012,2013

جدول(12-8) Table (12-8)

مجموع الأنشطة Total activities	أنشطة التوعية المجتمعية Community outreach activities		برامج التوعية للقطاع التجاري Awareness programs for the commercial sector		برامج التوعية للقطاع التعليمي Awareness programs for the education sector		برامج التوعية للقطاع الحكومي Awareness-raising programs for Public Sector		الأشهر Months	
	المستفيدين Beneficiaries	العدد No	المستفيدين Beneficiaries	العدد No	المستفيدين Beneficiaries	العدد No	المستفيدين Beneficiaries	العدد No		
1110	109	-	-	444	89	930	16	136	4	يناير 2012 Jan 2012
1649	112	-	-	288	91	1324	17	37	4	فبراير 2012 Feb 2012
2118	140	500	1	354	132	1154	4	110	3	مارس 2012 March 2012
5277	361	500	1	1086	312	3408	37	283	11	المجموع Total 2012
1782	83	1000	1	162	70	505	7	115	5	يناير 2013 Jan 2013
4828	177	500	1	228	140	3034	21	1066	15	فبراير 2013 Feb 2013
813	178	0	0	289	157	187	5	337	16	مارس 2013 March 2013
7,423	438	1500	2	679	367	3,726	33	1,518	36	المجموع Total 2013

Source: General Administration of Civil

المصدر : الادارة العامة للدفاع المدني

عدد بلاغات الحريق والإنقاذ في امانة عجمان خلال الربع الأول للأعوام 2013و2012

No. of reports of fire and rescue in the emirate of Ajman in the First quarter 2012,2013

جدول(11-8) Table (11-8)

بلاغات الاسعاف والإنقاذ Reports of ambulance and rescue			الغرق Drowning	الحريق Fire	البلاغات Communications
الاسعاف المروري Ambulance traffic	الاسعاف المنزلي Ambulance home	الانقاذ Rescue			
7	86	6	1	19	يناير 2012 Jan 2012
5	99	5	1	25	فبراير 2012 Feb 2012
4	109	7	6	29	مارس 2012 March 2012
16	294	18	8	73	المجموع Total 2012
6	7	7	0	19	يناير 2013 Jan 2013
9	1	5	0	17	فبراير 2013 Feb 2013
9	7	7	3	28	مارس 2013 March 2013
24	15	19	3	64	المجموع Total 2013

Source: General Administration of Civil

المصدر : الادارة العامة للدفاع المدني

أنشطة ادارة الدفاع المدني في امارة عجمان خلال الربع الأول 2012 و 2013

Civil defense activities in the emirate of Ajman in the First quarter 2012,2013

جدول (14-8) Table

المؤشر Index	يناير 2012 Jan 2012	فبراير 2012 Feb 2012	مارس 2012 Mar 2012	المجموع Total 2012	يناير 2013 Jan 2013	فبراير 2013 Feb 2013	مارس 2013 Mar 2013	المجموع Total 2013
رخص تداول معدات الدفاع المدني Trading licenses civil defense equipment	2	3	2	7	6	4	3	13
عدد شهادات الانجاز Number of certificates of achievement	19	14	12	45	17	18	17	52
عدد شهادات الاستيفاء Number of certificates interpolation	833	742	773	2,348	1486	1549	1863	4,898
عدد عمليات التفتيش للتراخيص The number of inspections of licenses	868	764	745	2,377	1486	1549	1863	4,898
عدد عمليات التفتيش لاستدامة تأمين المنشأة The number of inspections to ensure sustainability established	42	83	114	239	-	-	-	-
عدد المخططات الهندسية التي تم اعتمادها Number of engineering plans that have been adopted	50	57	45	5016	40	46	72	158

Source: General Administration of Civil

المصدر : الادارة العامة للدفاع المدني

عدد البلاغات التي تم تلقيها في الادارة العامة للدفاع المدني في امارة عجمان خلال الربع الأول للأعوام 2012 و 2013

Number of complaints received in the General Administration of Civil Defense in the emirate of Ajman in the First quarter 2012,2013

جدول (13-8) Table

عدد البلاغات التي تم تلقيها No. of communications received	عدد البلاغات التي تم تحويلها No. of tips that has been converted	عدد البلاغات التي تم تلقيها No. of communications received	الاشهر Month
على رقم البدالة الرئيسية لإدارة الدفاع المدني No. Operator for the main civil defense	من خلال بدالة عمليات الشرطة Through the switchboard police operations	على رقم الطوارئ 997 On the emergency number 997	
5	17	97	يناير 2012 Jan 2012
1	25	109	فبراير 2012 Feb 2012
3	23	128	مارس 2012 March 2012
9	65	334	المجموع Total 2012
-	-	39	يناير 2013 Jan 2013
-	-	32	فبراير 2013 Feb 2013
-	-	54	مارس 2013 March 2013
-	-	125	المجموع Total 2013

Source: General Administration of Civil

المصدر : الادارة العامة للدفاع المدني

الفصل التاسع

المساعدات الاجتماعية

CHAPTER NINE
Social Welfare

المساعدات الاجتماعية Social Welfare

Table Title	رقم الصفحة Page No.	رقم الجدول Table No.	عنوان الجدول
Social Welfare By Number of Beneficiaries in the Emirate of Ajman in the First quarter 2012,2013	92	1	المساعدات الاجتماعية التي تم صرفها بإمارة عجمان خلال الربع الأول للأعوام 2012 و 2013

المساعدات الاجتماعية التي تم صرفها بإمارة عجمان خلال الربع الأول 2012 و2013

Social Welfare By Number of Beneficiaries in the Emirate of Ajman in the First quarter 2012,2013

جدول (1-9) Table (1-9)

Value (AED)	القيمة (بالدرهم)
مبالغ المساعدات The amounts of assistance	الأشهر months
12,031,261	يناير Jan 2012
12,051,500	فبراير Feb 2012
10,570,971	مارس March 2012
34,653,732	المجموع Total 2012
12,454,982	يناير Jan 2013
12,465,055	فبراير Feb 2013
12,552,794	مارس March 2013
37,472,831	المجموع Total 2013

Source: Ministry of Social Affairs

المصدر: وزارة الشؤون الاجتماعية

الفصل العاشر
الأسعار

CHAPTER TEN
Prices

الأسعار Prices

Table Title	رقم الصفحة Page No.	رقم الجدول Table No.	عنوان الجدول
Average consumer prices for the First quarter of the emirate of Ajman 2013	98	1	متوسط أسعار المستهلك للربع الأول لإمارة عجمان ٢٠١٣

متوسط أسعار المستهلك للربع الأول لإمارة عجمان 2013

Average consumer prices for the First quarter of the emirate of Ajman 2013

مارس	فبراير	يناير	المصدر	الوحدة	السلعة	السلع والخدمات
March	February	January	Source	Unity	Item	Goods and Services
						خبز صمون
1.00	2.00	1.66	الإمارات	6 حبة	المخبز الجديد	
						بلايط (شعيرية)
4.85	3.70	3.93	إيطاليا	453 غ	العلالي	
3.25	3.25	3	الإمارات	453 غ	الخليج	
						معكرونة بأنواعها
4.85	4.50	4.5	إيطاليا	500 غ	العلالي	قصيرة
4.50	4.50	2.98	الإمارات	400 غ	الخليج	قصيرة
4.85	4.50	4.13	إيطاليا	453 غ	العلالي	اسباجتي
4.50	2.95	3	الإمارات	400 غ	الخليج	اسباجتي
						الكيك بأنواعه
7.95	7.95	8.25	الإمارات	630 غ	المخبز الحديث	
6.45	6.45	6.125	الإمارات	530 غ	المخبز الجديد	
						البسكويت بأنواعه
1.00	0.50	0.48	الإمارات	80 غ	جليكوز	
2.75	2.75	2.42	الإمارات	175 غ	أولكر	
1.95	1.95	2.26	الإمارات	200 غ	ماري تيفاني	
						الكعك بأنواعه
6.00	6.00	5.08	الإمارات	250 غ	المخبز الحديث	
3.00	3.00	3.37	الإمارات	250 غ	الرغيف الذهبي	
						سمبوسة
7.25	7.25	8.56	الإمارات	240 غ	الكبير	
7.25	7.25	6.33	الإمارات	500 غ	سويتز	
						كورن فليكس بأنواعه
19.50	19.50	14.62	ألمانيا	500 غ	كورن فليكس / 000 جرام / ألمانيا	
14.75	14.75	19	ألمانيا	500 غ	فور سنيز / 000 جرام / ألمانيا	
						منتجات الأطفال (سيرلاك ، فارليز... إلخ)
15.78	15.78	15.78	انجلترا	300 غ	بسكويت للأطفال - فارليز (برتقال)	
18.88	18.88	18.88	سويسرا	400 غ	سيرلاك / نستله / القمح / 400 جرام /	
						اللحوم
						لحوم أغنام وماعز طازجة
50.47	50.47	50.46	الإمارات	1 كغ	غنم استرالي - طازج محلي	
28.95	28.95	28.95	الإمارات	1 كغ	غنم طازج - طازج هندي	
						لحوم أغنام وماعز مجمدة
30.00	30.00	30	استراليا	1 كغ	غنم استرالي مجمد	
			نيوزلندا	1 كغ	غنم نيوزلندا مجمد	
13.50	13.50	16.2	الهند	1 كغ	غنم هندي مجمد	
						لحم بقري طازج
38.87	38.87	38.86	الإمارات	1 كغ	بتلو محلي - استيك	
50.00	50.00	50	الإمارات	1 كغ	بتلو محلي - قطع	

متوسط أسعار المستهلك للربع الأول لإمارة عجمان 2013

Average consumer prices for the First quarter of the emirate of Ajman 2013

جدول (1-10) Table

مارس	فبراير	يناير	المصدر	الوحدة	السلعة	السلع والخدمات
March	February	January	Source	Unity	Item	Goods and Services
						الرقم القياسي العام
						المشروبات الغير كحولية
						الخبز والحبوب ومنتجاتها
						أرز بسمتي هندي
17.50	16.00	16	الهند	1 كغ	تلدا	
27.95	32.20	32.2	الهند	5 كغ	الملك	
13.75	13.13	13.133	الهند	1 كغ	انديا جيت	
						أرز باكستاني
12.50	12.23	12.23	باكستان	2 كغ	موغل	
45.80	45.80	45.8	باكستان	5 كغ	كرنل مهرايا	
			باكستان	1 كغ	فلاينج	
						أرز أمريكي
17.50	17.50	16.22	أمريكا	2 كغ	انكل بنز	
13.95	13.95	13.95	مستورد	2 كغ	أرز أمريكا	
						أرز مصري
17.00	19.95	18.82	استرالي	2 كغ	صن وايت	
28.20	28.20	28.2	مصر	5 كغ	كليوباترا	
13.00	12.95	12.57	مصر	2 كغ	الفرعنة	
						القمح (حب الهريس)
4.25	4.25	4.13	الإمارات	1 كغ	هريس ابوظبي	
			تركيا	1 كغ	هريس	
4.95	4.95	4.95	سعودية	1 كغ	هريس	
						دقيق القمح (الطحين)
7.70	7.70	7.61	الإمارات	2 كغ	الببكر	
26.00	26.00	26.08	الإمارات	10 كغ	البستان رقم 1	
24.50	24.50	24.5	الإمارات	10 كغ	البستان رقم 2	
						دقيق الذرة (النشا / الخميرة / باكنج بودر / بيكرينات الصوديم)
2.40	2.40	2.3	الإمارات	400 غ	دقيق الذرة (النشا) - الصفا	
4.40	6.20	5.86	مالطا	400 غ	دقيق الذرة (النشا) - فوستر كلاركس	
						سميد
3.25	3.25	3.78	الإمارات	500 غ	صفا	
5.50	5.50	4.13	الإمارات	500 غ	الوادي الاخضر	
						خبز تنجوري
1.00	1.00	1	الإمارات	حبة	باكستاني	
						خبز لبناني
2.50	2.50	2.46	الإمارات	800 غ	المخبز الجديد	
						خبز أفرنجي (سلايس)
3.50	3.50	4.5	الإمارات	500 غ	المخبز الحديث	

متوسط أسعار المستهلك للربع الأول لإمارة عجمان 2013

Average consumer prices for the First quarter of the emirate of Ajman 2013

مارس	فبراير	يناير	المصدر	الوحدة	السلعة	السلع والخدمات
March	February	January	Source	Unity	Item	Goods and Services
26.50	26.50	25.1	الإمارات	1 كغ	مرتديلا بقرى سائب - سادة	
27.00	27.00	26.63	الأردن	1 كغ	مرتديلا بقرى سائب - سنيرة	
						الأسماك والمأكولات البحرية
52.02	52.02	52.02				روبيان طازج
75.98	75.98	75.98	عمان	1 كغ	كبير	
42.62	42.62	42.62	عمان	1 كغ	متوسط	
37.48	37.48	37.475	عمان	1 كغ	صغير	
						أم الروبيان طازجة
62.00	62.00	155	الإمارات	1 كغ	محلبي	
			عمان	1 كغ	مستورد	
						قباقب طازجة
24.95	24.95	24.95	الإمارات	1 كغ	محلبي	
						كنعد طازج
55.90	55.90	49.28	الإمارات	1 كغ	محلبي	
59.90	59.90	59.9	عمان	1 كغ	مستورد	
						هامور طازج
42.98	42.98	42.98	الإمارات	1 كغ	محلبي	
						شعري طازج
28.25	28.25	29.05	الإمارات	1 كغ	محلبي	
			عمان	1 كغ	مستورد	
						صافي طازج
34.95	34.95	34.95	الإمارات	1 كغ	محلبي	
			عمان	1 كغ	مستورد	
						بدح طازج
28.53	28.53	28.53	الإمارات	1 كغ	محلبي	
						سلطان ابراهيم طازج
26.28	26.28	26.28	الإمارات	1 كغ	محلبي	
29.90	29.90	29.9	عمان	1 كغ	مستورد	
						جش أبيض طازج
28.75	28.75	32.43	الإمارات	1 كغ	محلبي	
			عمان	1 كغ	مستورد	
						روبيان مجمد أو مجفف
14.95	14.95	25.12	الإمارات	غ 454	التعاون الاسلامي	
39.50	39.50	31.125	الإمارات	1 كغ	الخليج	
						أسماك مجمدة
			الإمارات	1 كغ	حلقات حبار مجمد - سيلفرسا	
9.95	9.95	9.95	اسبانيا	غ 454	حلقات حبار مجمد - مستورد	
						أسماك معلبة
8.50	8.50	7.76	الإمارات	غ 200	تونا بيضاء معلبة - حدائق كاليفورنيا	
3.50	3.50	3.05	تايلاند	غ 120	سردين معلب - دياموند	
						اللبن و الجبن و البيض

متوسط أسعار المستهلك للربع الأول لإمارة عجمان 2013

Average consumer prices for the First quarter of the emirate of Ajman 2013

مارس	فبراير	يناير	المصدر	الوحدة	السلعة	السلع والخدمات
March	February	January	Source	Unity	Item	Goods and Services
34.60	34.60	34.6	الإمارات	1 كغ	بقر محلي - استيك	
32.93	32.93	32.93	الإمارات	1 كغ	بقر محلي - قطع	
29.95	29.95	29.95	باكستاني	1 كغ	كبدة بقرى طازج	
						لحم بقرى مجمد
13.50	13.50	13.5	برازيل	1 كغ	لحم بقرى مجمد مستورد - استيك	
16.00	16.00	16	برازيل	1 كغ	لحم بقرى مجمد مستورد - قطع	
			باكستاني	1 كغ	لحم بقرى مجمد مستورد - استيك	
			باكستاني	1 كغ	لحم بقرى مجمد مستورد - قطع	
						دواجن طازجة
16.45	16.45	16.45	الإمارات	1 كغ	دجاج طازج - فروج الوادي	
17.00	17.00	17	الإمارات	1 كغ	دجاج طازج - الروضة	
40.00	40.00	40	الإمارات	1 كغ	صدور دجاج بدون عظم طازج - رأس الخيمة	
22.00	22.00	22	الإمارات	غ 500	صدور دجاج بدون عظم طازج - الخزنة	
27.43	27.43	27.425	الإمارات	1 كغ	افخاذ دجاج طازج - رأس الخيمة	
17.65	17.65	22.95	الإمارات	غ 500	افخاذ دجاج طازج - الروضة	
						دواجن مجمدة
17.95	17.95	18.45	الإمارات	1 كغ	دجاج مجمد - الاسلامي	
12.00	12.00	12.2	برازيل	1 كغ	دجاج مجمد - ساديا	
						لحم مفروم طازج
37.45	37.45	30.6	الإمارات	1 كغ	مفروم بقر طازج - محلي	
34.85	34.85	42.6	استراليا	1 كغ	مفروم غنم طازج - مستورد	
						لحم مفروم مجمد
9.50	9.50	9	الإمارات	غ 400	مفروم بقر - الاسلامي	
10.50	10.95	10.16	الإمارات	غ 400	مفروم غنم - الاسلامي	
						نقانق
6.25	6.50	6.35	دنمارك	غ 400	نقانق دجاج - الكبير	
6.25	6.25	6.75	الإمارات	غ 400	نقانق دجاج - الاسلامي	
			الإمارات	غ 400	نقانق لحم بقرى - الاسلامي	
9.70	9.70	9.6	دنمارك	غ 454	نقانق لحم بقرى - الكبير	
						همبرجر بأنواعه
39.95	39.95	40.22	برازيل	غ 1200	همبرجر دجاج - ساديا	
38.50	38.50	34.88	الإمارات	غ 1200	همبرجر دجاج - الاسلامي	
42.95	42.95	42.95	برازيل	غ 1344	همبرجر لحم - ساديا	
37.95	37.95	35.95	الإمارات	غ 1200	همبرجر لحم - الاسلامي	
						لحوم معلبة
8.27	8.27	8.26	برازيل	غ 340	بوردون	
						مارتديلا بأنواعها
4.73	4.73	4.73	الأردن	غ 850	مرتديلا بقرى معلب - المراعي	
25.10	25.10	25.1	الإمارات	غ 250	مرتديلا دجاج - الروضة	

متوسط أسعار المستهلك للربع الأول لإمارة عجمان 2013

Average consumer prices for the First quarter of the emirate of Ajman 2013

مارس	فبراير	يناير	المصدر	الوحدة	السلعة	السلع والخدمات
March	February	January	Source	Unity	Item	Goods and Services
15.95	15.95	14.975	الإمارات	30 بيضة	ابوظهبي/الجزيرة	حليب طازج بأنواعه
18.00	18.00	15.975	الإمارات	30 بيضة	دبي/جنان	
						بيض مستورد
18.00	18.00	16	عمان	30 بيضة	دانة	
18.00	18.00	17.5	برازيل	30 بيضة	برازيل	
						الزيوت والدهون
						زيت الزيتون
90.00	90.00	94.16	اسباني	4 لتر	ار . اس	
13.75	17.25	15.2	لبنان	500 غ	الوزير	
12.70	10.95	12.38	تونس	500 غ	رحمة	
						زيت الذرة
88.80	88.80	88.8	سعودية	1.8 لتر	عافية	
17.70	17.70	17.7	الإمارات	1.8 لتر	الفا	
			الإمارات	2 لتر	جنان	
						زيت دوار الشمس
20.00	20.90	19.97	سعودية	2 لتر	عافية	
20.95	16.50	17.45	الإمارات	1.8 لتر	نوار	
						زيت النخيل
10.95	14.45	13.23	الإمارات	2.5 لتر	ممتاز	
11.45	14.70	15.05	الإمارات	2 لتر	حياة	
						سمن حيواني
65.50	67.50	63.25	استراليا	1.8 كغ	كيوبي	
49.23	49.23	49.225	الإمارات	1.8 كغ	اصيل	
						سمن نباتي
21.75	21.75	20.85	الهند	2.4 كغ	دلدا	
22.70	22.00	22.975	الإمارات	2 كغ	اصيل	
20.25	20.25	19.58	الإمارات	2 كغ	حياة	
						سمن بلدي
25.00	25.00	25	الإماراتي	1 كغم	انكور	
			الإماراتي	1 كغم	عليا	
						زبدة
9.95	9.95	9.4	الدنمارك	250 غ	لورباك طرية	
11.00	11.00	10.3	الإمارات	400 غ	المراعي	
						الفواكه
						البلح و الرطب و التمر
5.45	5.45	5.45	الإمارات	1 كغ	بلح طازج	
			السعودية	1 كغ	بلح طازج - صفري	
5.5	5.5	5.5	السعودية	1 كغ	تمر - خلاص	
						برتقال
6.15	6.55	6.55	مصر	1 كغ	برتقال ابو صرة	
5.55	5.55	6.15	افريقيا	1 كغ	برتقال ابو صرة	

متوسط أسعار المستهلك للربع الأول لإمارة عجمان 2013

Average consumer prices for the First quarter of the emirate of Ajman 2013

مارس	فبراير	يناير	المصدر	الوحدة	السلعة	السلع والخدمات
March	February	January	Source	Unity	Item	Goods and Services
						حليب طازج بأنواعه
5.50	5.50	5.5	الإمارات	1 لتر	العين	
5.50	5.50	5.5	السعودية	1 لتر	المراعي	
5.50	5.50	5.5	الإمارات	1 لتر	الروابي	
						حليب مركز سائل
1.85	1.85	1.7	السعودية	170 غ	المراعي	
1.60	1.60	1.55	الإمارات	170 غ	لونا	
						حليب محفف بأنواعه
61.70	61.70	61.7	هولندا	2.5 كغ	نيدو	
64.45	64.45	64.45	هولندا	2.5 كغ	انكور	
						روب بأنواعه
2.40	2.60	2.6	الإمارات	400 غ	العين	
2.40	2.60	2.62	الإمارات	400 غ	الروابي	
2.25	2.75	2.65	السعودية	400 غ	المراعي	
						شراب اللبن بأنواعه
5.50	5.58	5.58	الإمارات	1 لتر	العين	
5.50	5.50	5.5	الإمارات	1 لتر	الروابي	
5.50	5.83	5.83	السعودية	1 لتر	المراعي	
						لبنة
7.75	7.50	7.15	سعودية	430 غ	المراعي	
6.50	6.50	6.63	الإمارات	450 غ	ميلكو	
6.25	7.75	6.575	الإمارات	450 غ	الصفاء	
						قشطة
3.50	3.50	3.43	السعودية	170 غ	المراعي	
3.00	3.00	2.98	الدنمارك	170 غ	بوك	
						جبين معلب
6.15	4.00	4.03	استراليا	113 غ	كرافت	
5.30	5.55	5.55	الدنمارك	340 غ	بوك	
8.00	6.00	5.83	سعودية	200 غ	المراعي	
						جبين أبيض
21.00	21.00	21.65	مصر	1 كغ	جبين أبيض سائب - جبنة بيضاء	
8.65	8.65	8.25	الدنمارك	200 غ	جبين أبيض موزاريلا - البقرات الثلاث	
9.00	9.00	8.85	السعودية	200 غ	جبين أبيض موزاريلا - المراعي	
						انواع اخرى من منتجات الالبان) تشمل الآيس كريم والأغذية الجاهزة للأطفال ... إلخ)
6.00	6.00	6.2	الإمارات	120 غ	ايس كريم - باسكن روبنز	
4.50	4.50	5.33	انجلترا	150 غ	ايس كريم - لندن دياربي	
1.75	1.75	1.625	الإمارات	125 غ	زبادي بالفرولة - ميلكو	
						بيض محلي
8.45	8.45	11.12	الإمارات	12 بيضة	بستان	

متوسط أسعار المستهلك للربع الأول لإمارة عجمان 2013

Average consumer prices for the First quarter of the emirate of Ajman 2013

مارس	فبراير	يناير	المصدر	الوحدة	السلعة	السلع والخدمات
March	February	January	Source	Unity	Item	Goods and Services
						مشمش
			لبنان	1 كغ	مشمش	
21.43	21.43	21.425	ايران	1 كغ	مشمش	
						مانجو
15.95	15.95	15.95	الهند	1 كغ	مانجو	
			كينيا	1 كغ	مانجو	
7.5	7.5	10.5	باكستان	1 كغ	مانجو	
						خوخ (دراق)
4.95	4.95	6.45	الارجنتين	1 كغ	خوخ (دراق) أصفر	
23.5	23.5	23.5	افريقيا	1 كغ	خوخ (دراق) أصفر	
			استرالي	1 كغ	خوخ (دراق) أصفر	
						كرز
58.025	58.025	58.025	امريكا	1 كغ	كرز	
			لبنان	1 كغ	كرز	
			النمسا	1 كغ	كرز	
						كمثرى (أنجاص)
			شيلي	1 كغ	كمثرى (أنجاص)	
8.5	8.5	8.5	افريقيا	1 كغ	كمثرى (أنجاص)	
						كيوب
			ايران	1 كغ	كيوب	
15.95	15.95	15.95	نيوزلاندي	1 كغ	كيوب	
						جوافة
8.9333	8.95	8.95	مصر	1 كغ	جوافة	
			باكستان	1 كغ	جوافة	
			تايلاند	1 كغ	جوافة	
						أناناس (ملازج)
			تايلاند	حبة	اناناس كبير	
7.8	7.5	7.58	الفلبين	حبة	اناناس صغير	
						فراولة
14.95	14.95	15.95	امريكا	1 كغ	فراولة	
			مصر	250 غ	فراولة	
						رمان
16.65	17.5	16.23	الهند	1 كغ	رمان أحمر	
			الصين	1 كغ	رمان أحمر	
						ثمرة النارجيل (جوز الهند)
1.8833	1.95	1.95	الهند	حبة	ثمرة جوز الهند	
			ماليزيا	حبة	ثمرة جوز الهند	
			تايلاند	حبة	ثمرة جوز الهند	
						فواكه معلبة (أناناس ، فواكه مشكلة ، كرز ، معلبات أطفال ... إلخ)

متوسط أسعار المستهلك للربع الأول لإمارة عجمان 2013

Average consumer prices for the First quarter of the emirate of Ajman 2013

مارس	فبراير	يناير	المصدر	الوحدة	السلعة	السلع والخدمات
March	February	January	Source	Unity	Item	Goods and Services
			الصين	2 كغ	برتقال ابو صرة	
4.6625	4.6625	3.73	مصر	1 كغ	برتقال بلانسيا	
3.65	3.6	3.6	افريقيا	1 كغ	برتقال بلانسيا	
			استرالي	1 كغ	برتقال بلانسيا	
						ليمون
			افريقيا	1 كغ	ليمون صغير	
6.95	7.8	7.62	الهند	1 كغ	ليمون صغير	
			مصر	1 كغ	ليمون صغير	
5.95	5.95	6.95	افريقيا	1 كغ	ليمون كبير	
13.5	13.5	13.5	تركيا	1 كغ	ليمون كبير	
			لبنان	1 كغ	ليمون كبير	
						يوسفى
4.95	4.95	4.95	لبنان	1 كغ	يوسفى - سترة	
4.15	4.15	4.15	باكستان	1 كغ	يوسفى - سترة	
8.0375	8.0375	8.04	مصر	1 كغ	يوسفى - سترة	
						موز
5.55	5.55	5.55	الفلبين	1 كغ	شيكيتا	
4.3333	4.125	4.38	الفلبين	1 كغ	دولي	
						تفاح
			فرنسا	1 كغ	تفاح احمر مستورد	
7.5	7.5	8.25	امريكا	1 كغ	تفاح احمر مستورد	
			الصين	1 كغ	تفاح رويال مستورد	
7.9833	7.3	7.74	فرنسا	1 كغ	تفاح اصفر مستورد	
			ايران	1 كغ	تفاح اصفر مستورد	
			ايطاليا	1 كغ	تفاح اخضر مستورد	
			امريكا	1 كغ	تفاح اخضر مستورد	
						عنب
			لبنان	1 كغ	عنب احمر	
			افريقيا	1 كغ	عنب احمر	
14.95	14.95	14.95	لبنان	1 كغ	عنب أبيض	
			افريقيا	1 كغ	عنب أبيض	
			لبنان	1 كغ	عنب أسود	
			افريقيا	1 كغ	عنب أسود	
						بطيخ (ج)
2.25	2.175	2.25	ايران	1 كغ	بطيخ (ج)	
			عمان	1 كغ	بطيخ (ج)	
						شمام
3.95	3.95	3.95	الاردن	1 كغ	شمام	
3.8	3.95	3.95	عمان	1 كغ	شمام	
			الإمارات	1 كغ	شمام	

متوسط أسعار المستهلك للربع الأول لإمارة عجمان 2013

Average consumer prices for the First quarter of the emirate of Ajman 2013

مارس	فبراير	يناير	المصدر	الوحدة	السلعة	السلع والخدمات
March	February	January	Source	Unity	Item	Goods and Services
			عمان	حزمة	بصل أخضر - مستوردة	
2.25	2.24	2.25	الهند	1 كغ	بصل أحمر - مستوردة	
					خيار	
3.1	3.15	3.15	الإمارات	1 كغ	خيار قصير - محلي	
2.95	2.95	2.95	عمان	1 كغ	خيار قصير - مستوردة	
19.95	19.95	19.95	هولندا	1 كغ	خيار طويل - مستوردة	
					كوسة	
			الإمارات	1 كغ	محلي	
4.55	3.75	4.35	الأردن	1 كغ	مستوردة	
			عمان	1 كغ	مستوردة	
					بادنجان أسود	
3.05	3.1125	2.95	الإمارات	1 كغ	محلي	
3.6	3.6	3.45	عمان	1 كغ	مستوردة	
			إيران	1 كغ	مستوردة	
					بامية	
5.8375	5.8375	4.73	الإمارات	1 كغ	محلي	
			عمان	1 كغ	مستوردة	
8.725	8.725	8.725	الهند	1 كغ	مستوردة	
					فاصولياء خضراء	
6.8166	7.9375	6.85	مصر	1 كغ	مستوردة	
			عمان	1 كغ	مستوردة	
					بازلاء خضراء	
9.95	9.95	10.98	مصر	1 كغ	مستوردة	
10.65	10.5	10.5	عمان	1 كغ	مستوردة	
					ملوخية	
11.95	11.95	11.95	الإمارات	1 كغ	محلي	
			عمان	1 كغ	مستوردة	
					سبانخ	
0.95	0.95	0.95	الإمارات	1 كغ	محلي	
			عمان	1 كغ	مستوردة	
					ملفوف	
3.2833	3.6625	3.34	الإمارات	1 كغ	محلي	
			الأردن	1 كغ	مستوردة	
			عمان	1 كغ	مستوردة	
					زهرة (قرنبيط)	
5.3166	6.45	3.8	الإمارات	1 كغ	زهرة - محلي	
6.95	6.95	6.95	عمان	1 كغ	زهرة - مستوردة	
			الأردن	1 كغ	زهرة - مستوردة	
					جرجير	
0.95	0.95	0.95	الإمارات	حزمة	محلي	
					خس	

متوسط أسعار المستهلك للربع الأول لإمارة عجمان 2013

Average consumer prices for the First quarter of the emirate of Ajman 2013

مارس	فبراير	يناير	المصدر	الوحدة	السلعة	السلع والخدمات
March	February	January	Source	Unity	Item	Goods and Services
4.85	4.85	4.817	الفلبين	567غ	اناناس معلب - العلاب	
6.25	6.25	5.78	الإمارات	420غ	فواكه مشكلة معلبة - حدائق كاليفورنيا	
3.90	3.90	4.35	استراليا	110غ	فواكه مشكلة معلبة محفوظة للأطفال - فارليز	
3.70	3.70	3.85	إيطاليا	110غ	فواكه مشكلة معلبة محفوظة للأطفال - ديتريا	
4.60	4.60	4.37	سويسرا	130غ	فواكه مشكلة معلبة محفوظة للأطفال - هيرو	
					فواكه مجففة (زبيب ، مشمش ، تين ... إلخ)	
30.00	30.00	28.97	أمريكا	1 كغ	زبيب	
20.00	20.00	18.67	إيران	1 كغ	زبيب	
			سوريا	1 كغ	مشمش	
			باكستان	1 كغ	مشمش	
36.63	36.63	36.63	تركيا	1 كغ	مشمش	
35.00	35.00	40.3	تركيا	1 كغ	تين	
34.00	34.00	37.75	إيران	1 كغ	تين	
					لوز	
36.00	36.00	36.45	إيران	1 كغ	مستورد	
34.00	34.00	32.25	أمريكا	1 كغ	مستورد	
					فستق	
47.75	47.75	55.7	إيران	1 كغ	مستورد	
52.25	52.25	50	أمريكا	1 كغ	مستورد	
			سوريا	1 كغ	مستورد	
					كاجو	
			أمريكا	1 كغ	مستورد	
46.50	46.50	52	إيران	1 كغ	مستورد	
					جوز	
60.00	60.00	60	إيران	1 كغ	مستورد	
59.95	59.95	59.95	أمريكا	1 كغ	مستورد	
					صنوبر	
116.70	116.70	116.7	تركيا	1 كغ	مستورد	
109.17	109.17	109.17	باكستان	1 كغ	مستورد	
					مكسرات مشكلة	
40.00	40.00	44.7	أمريكا	1 كغ	مستورد	
					الخضروات	
					طماطم	
11	11	11	هولندا	1 كغ	طماطم حزم - مستورد	
			الإمارات	1 كغ	طماطم - محلي	
4.4166	4.38	4.38	الأردن	1 كغ	طماطم - مستوردة	
					بصل	
1	0.95	0.95	الإمارات	حزمة	بصل أخضر - محلي	

متوسط أسعار المستهلك للربع الأول لإمارة عجمان 2013

Average consumer prices for the First quarter of the emirate of Ajman 2013

مارس	فبراير	يناير	المصدر	الوحدة	السلعة	السلع والخدمات
March	February	January	Source	Unity	Item	Goods and Services
7.00	7.00	7	الهند	1 كغ	مستورد	
						فاصوليا جافة
8.75	8.75	8.75	مصر	1 كغ	فاصوليا بيضاء - الوادي الاخضر	
10.00	10.00	10	تركيا	1 كغ	فاصوليا بيضاء - جافه	
6.25	6.25	8.23	تركيا	1 كغ	فاصوليا حمراء - جنان	
						بقول معلبة (فول، حمص إلخ)
1.25	1.25	1.63	الصين	397غ	فول مدمس - مالينج	
2.85	2.85	2.73	امريكا	400 غ	فول مدمس - كاليفورنيا	
3.70	3.70	4.87	امريكا	450غ	فاصوليا بيضاء بالصلصة - كاليفورنيا	
2.85	2.85	2.82	امريكا	400غ	حمص - كاليفورنيا	
						زيتون
8.50	8.50	7.97	اسبانيا	280غ	زيتون أخضر معلب - قرطبة	
8.50	8.50	8.07	اسبانيا	285غ	زيتون اسود معلب - قرطبة	
						السكر، المربي، الشكولاته، و الحلويات
						السكر بأنواعه
12.05	12.05	12.05	السوق الاوربية	2 كغ	سكر ابيض ناعم	
9.83	9.83	9.83	استراليا	2 كغ	سكر ابيض ناعم ٢٣٠٢٣	
5.65	5.65	5.65	استراليا	450 غ	سكر مكعبات - اس. أي. اس	
5.85	5.85	5.85	تركيا	500 غ	سكر مكعبات - فال	
						دبس (عسل أسود)
12.95	12.95	12.95	الإمارات	1.2كغ	دبس - بلح - تمور الإمارات	
21.50	21.50	21.5	عمان	1.4كغ	دبس - بلح - عماني	
			الإمارات	450غ	دبس - بلح - تمور الظفرة	
						مربي
14.50	14.50	14.5	لبنان	1 كغ	مربي المشمش - حلواني	
6.75	6.75	7.4	سعودية	465غ	مربي المشمش - العلالبي	
						حلاوة طحينية
19.68	19.68	19.68	السعودية	1 كغ	حلاوة طحينية - سادة - النخلة	
26.95	26.95	23.85	السعودية	1 كغ	حلاوة طحينية - سادة - طعمة	
						الشكولاته والملبس والملبن
54.50	54.50	58.23	انجلترا	920 غ	حلوى - ماكتوش	
46.50	46.50	45.08	الإمارات	700 غ	حلوى - جالكس (جواهر)	
						كنافة
45.95	45.95	45.95	الإمارات	1 كغم	بالمكسرات	
45.08	45.08	45.08	الإمارات	1 كغم	بالفستق	
						بقلاوة
25.00	25.00	32.475	الإمارات	1 كغم	بالسوداني	
40.00	40.00	35.98	الإمارات	1 كغم	بالكاشو	
45.00	45.00	39.13	الإمارات	1 كغم	بالفستق	
						العسل بأنواعه

متوسط أسعار المستهلك للربع الأول لإمارة عجمان 2013

Average consumer prices for the First quarter of the emirate of Ajman 2013

مارس	فبراير	يناير	المصدر	الوحدة	السلعة	السلع والخدمات
March	February	January	Source	Unity	Item	Goods and Services
			سوريا	1 كغ	مستورد	
5.15	5.95	5.1	ايران	1 كغ	مستوردة	
			الاردن	1 كغ	مستوردة	
						فلفل حار
8.5	8.5	8.5	الهند	1 كغ	مستوردة	
8.95	9.2	9.2	عمان	1 كغ	مستوردة	
						ثوم
7.25	7.15	7.18	الصين	1 كغ	مستوردة	
						خضروات معلبة
13.50	13.50	15.82	امريكا	454غ	ورق عنب معلب - العلالبي فاخر	
18.75	18.75	19.417	امريكا	450غ	ورق عنب معلب - حدائق كاليفورنيا	
2.50	2.50	2.65	الصين	397 غ	بازلاء - مالينج	
4.50	4.50	4.2	تايلاند	410 غ	خزة حلوة - ديلمونت	
4.90	4.90	4.5	اليونان	432 غ	خضار مشكل - العملاق الاخضر	
1.20	1.20	1.57	الصين	198 غ	صلصة طماطم - مالينج	
0.75	0.75	0.71	الإمارات	70غ	صلصة طماطم - العين	
						خضروات مجمدة
14.60	14.60	14.675	بلجيكا	900 غ	بازلاء - امبورج	
13.95	13.95	13.27	اليونان	900 غ	بازلاء - العملاق الاخضر	
14.60	14.60	14.675	بلجيكا	900 غ	فاصوليا خضراء - امبورج	
12.50	12.50	12.5	اليونان	900 غ	فاصوليا خضراء - العملاق الاخضر	
13.95	13.95	13.27	اليونان	900 غ	خضار مشكل - العملاق الاخضر	
						بطاطس
3.00	3.20	3.2	السعودية	1 كغ	مستوردة	
			لبنان	1 كغ	مستوردة	
						بطاطا حلوة
6.50	8.50	8.9	مصر	1 كغ	بطاطا حلوة بيضاء	
			عمان	1 كغ	بطاطا حلوة بيضاء	
						جزر
5.75	4.92	4.9	استراليا	1 كغ	مستوردة	
12.00	12.00	12	السعودية	5كغ	مستوردة	
						فطر (مشروم)
5.75	5.75	6.05	عمان	عنب	فطر طازج - مستوردة	
5.50	5.50	5.03	الإمارات	425 غ	فطر معلب - كاليفورنيا	
7.25	7.25	7.1	فرنسا	400 غ	فطر معلب - العلالبي كامل	
						عدس
8.50	8.50	8.5	اليونان	1 كغ	عدس حب - اخضر/الوادي	
8.50	8.50	8.75	الهند	1 كغ	عدس حب - اخضر/جنان	
4.25	4.25	4.88	الهند	1 كغ	عدس مجروش - احمر	
						حمص جاف
9.25	9.25	11.05	تركيا	1 كغ	مستورد	

متوسط أسعار المستهلك للربع الأول لإمارة عجمان 2013

Average consumer prices for the First quarter of the emirate of Ajman 2013

مارس	فبراير	يناير	المصدر	الوحدة	السلعة	السلع والخدمات
March	February	January	Source	Unity	Item	Goods and Services
8.62	7.28	7.28	الإمارات	1 كغ	فلفل أخضر بارد - محلي	
7.50	7.50	7.5	عمان	1 كغ	فلفل أخضر بارد	
			إيران	1 كغ	فلفل أخضر بارد	
			مصر	1 كغ	فلفل أحمر بارد	
						بقدونس
0.95	0.95	0.95	الإمارات	حزمة	محلي	
						كزبره
0.95	0.95	0.95	الإمارات	حزمة	محلي	
						نعناع
0.95	0.95	0.95	الإمارات	حزمة	محلي	
						المشروبات الغير كحولية
						الشاي والبن والكافو
						الشاي بأنواعه
19.25	14.37	14.37	انجلترا	100 كيس	أكياس شاي أحمر - ليبتون	
17.30	15.67	15.67	انجلترا	100 كيس	أكياس شاي أخضر - ليبتون	
						بن محمص أو مطحون
35.00	35.00	30	البرازيل	1 كغ	بن حب	
35.00	35.00	30	السعودية	1 كغ	بن حب	
35.00	35.00	29.83	البرازيل	1 كغ	بن محمص أو مطحون	
35.00	35.00	29.83	السعودية	1 كغ	بن محمص أو مطحون	
						مسحوق الكاكاو
7.40	7.40	7.47	انجلترا	125 غ	مسحوق الكاكاو - نسلة	
17.95	17.95	17.125	المانيا	125 غ	مسحوق الكاكاو - هانتز	
						نسكافية
7.13	7.13	7.13	اسبانيا	200 غ	اسبانيا	
17.95	17.95	17.95	انجلترا	200 غ	ماكسويل	
24.20	22.83	22.825	المانيا	200 غ	هانتز	
						المياه المعدنية و الغازية و العصائر
						المياه المعدنية
1.32	1.32	1.32	الإمارات	1.5 ليتر	العين	
1.45	1.45	1.45	الإمارات	1.5 ليتر	جلفا	
1.43	1.43	1.43	الإمارات	1.5 ليتر	مسافى	
1.38	1.38	1.38	الإمارات	1.5 ليتر	أكوافينا	
						المياه الغازية
1.50	1.50	1.5	الإمارات	355 غ	بيبسي	
1.50	1.50	1.5	الإمارات	330 غ	كوكاكولا	
						العصير بأنواعه
8.00	8.00	8	الإمارات	2 ليتر	عصير برتقال - العين	
4.67	4.67	4.67	الإمارات	1 ليتر	عصير برتقال - المراعي	
4.88	4.88	4.875	الإمارات	1 ليتر	عصير برتقال - نادك	
						بودرة العصير

متوسط أسعار المستهلك للربع الأول لإمارة عجمان 2013

Average consumer prices for the First quarter of the emirate of Ajman 2013

مارس	فبراير	يناير	المصدر	الوحدة	السلعة	السلع والخدمات
March	February	January	Source	Unity	Item	Goods and Services
23.75	23.75	22.8	السعودية	500 غ	عسل نحل - الشفاء	
16.95	16.95	16.52	امريكا	454 غ	عسل نحل - سوبي	
						حلويات مشكلة
35.00	35.00	37.48	الإمارات	1 كغ	بتي فورمشكل	
70.00	70.00	67.5	الإمارات	2 كغ	مشكله	
						الأغذية غير مصنفة تحت بند آخر
						فلفل أسود
32.00	32.00	33.5	الهند	1 كغ	فلفل أسود مطحون	
33.90	33.90	33.9	فيتنام	1 كغ	فلفل أسود كامل	
						هيل
130.00	130.00	136.95	امريكا	1 كغ	هيل كبير	
100.00	100.00	107.45	امريكا	1 كغ	هيل صغير	
						زعفران
138.50	138.50	138.5	اسبانيا	1 غ	تاج محل	
138.50	138.50	138.5	ايران	5 غ	سائب	
						زنجبيل
25.00	25.00	22.5	الصين	1 كغ	مطحون	
20.00	20.00	27.5	الهند	1 كغ	مطحون	
						مخللات بأنواعها (طرشي)
12.00	12.00	8.27	مصر	1 كغ	مخلل مشكل ساده	
10.00	10.00	11.47	مصر	1 كغ	مخلل البصل ساده	
			اليونان	1 كغ	مخلل مشكل ساده	
						بزار (بهارات مشكلة)
34.95	34.95	34.95	الهند	1 كغ	عادية	
54.90	54.90	54.9	الهند	1 كغ	بهارات شاورما حارة	
						ماجبي مكعبات
13.60	13.50	13.93	سويسرا	24*20	دجاج - ماجبي	
12.00	6.70	4.35	تركيا	20*4	شورية فورية - كنور	
						الكاتشب بأنواعه
5.60	6.23	6.23	السعودية	567 غ	طماطم كاتشب - العلالى	
6.40	6.85	6.85	الإمارات	513 غ	طماطم كاتشب - هاينز	
						ملح
2.25	2.37	2.36	هولندا	1 كغ	ملح طعام - نيزو	
1.78	1.78	1.78	امريكا	737 غ	ملح طعام - امريكانا جاردن	
						شطة
17.70	17.70	17.7	سعودية	473 غ	العلالي	
4.40	4.98	4.98	ماليزيا	340 غ	ماجبي	
						مايونيز بأنواعه
14.15	13.80	13.8	الإمارات	946 غ	كنور	
19.95	19.15	19.15	الإمارات	946 غ	كرفت	
						فلفل أخضر (طو)

متوسط أسعار المستهلك للربع الأول لإمارة عجمان 2013

Average consumer prices for the First quarter of the emirate of Ajman 2013

مارس	فبراير	يناير	المصدر	الوحدة	السلعة	السلع والخدمات
March	February	January	Source	Unity	Item	Goods and Services
930.00	930.00	930	إيطاليا	1	ماركو فيرو لينين	جاكيت أوسترة - رجالية
545.00	545.00	545	الصين	1	جاكيت بدلة صوف جيوردانو	بنطلون رجالي
870.00	870.00	870	الصين	1	جاكيت بدلة لينين	بنطلون رجالي
130.00	130.00	130	الصين	1	بنطلون لينين صوف	بنطلون رجالي
165.00	165.00	165	الصين	1	بنطلون جينس جيوردانو	بنطلون رجالي
149.00	149.00	149	الصين	1	بنطلون هانج تن لينين	بنطلون رجالي
75.00	75.00	75	الصين	1	قميص لينين كم طويل	قميص رجالي
45.00	45.00	45	الصين	1	قميص هانج تن كم قصير	قميص رجالي
50.00	50.00	50	الصين	1	قميص كم طويل عادي	قميص رجالي
40.00	40.00	40	الصين	1	جيوردانو قطن	بنطلون رجالي
120.00	120.00	120				بنطلون رجالي
51.67	51.67	51.67	الإمارات	1	جلابية نوم سادة قطن مع كم	جلابية (نوم) - رجالية
53.33	53.33	53.33	الإمارات	1	جلابية نوم مخططة قطن بكم	جلابية (نوم) - رجالية
42.50	42.50	42.5	الصين	1	بجامة ستان كم قصير	بيجامة رجالية
35.00	35.00	35	الصين	1	بيجامة قطن كم طويل	بيجامة رجالية
27.33	27.33	27.33	الصين	1	بجامة قطن كم قصير	بيجامة رجالية
77.00	77.00	77	الصين	1	شورت برمودا ايداس براديتور	ملابس رياضية - رجالية
58.00	58.00	58	تركيا	1	تيشيرت نايك فايف	ملابس رياضية - رجالية
45.00	45.00	45	اندونيسيا	1	شورت برمودا نايك فايف	ملابس رياضية - رجالية
31.33	31.33	31.33				ملابس داخلية - رجالية
34.00	34.00	34	الهند	6 قطع	فانلة دبلومات قطن	ملابس داخلية - رجالية
30.00	30.00	30	الهند	6 قطع	فانلة ماجستي قطن	ملابس داخلية - رجالية
13.00	13.00	13				ملابس داخلية - رجالية
10.00	10.00	10	بولغاريا	3 أزواج	جوارب نايك قطن	ملابس داخلية - رجالية
10.00	10.00	10	تركيا	زوج	جوارب كلاسك قطن	ملابس داخلية - رجالية
114.00	114.00	114	الهند	ثوب	كم قطن عادي	ثوب نسائي
			الهند	ثوب	كم مطرز قطن	ثوب نسائي
119.00	119.00	119	الهند	ثوب	كم بيتي فاخر مطرز	ثوب نسائي
21.67	21.67	21.67	الإمارات	1	شيلة سادة شيفون	شيلة
26.67	26.67	26.67	الإمارات	1	شيلة سادة كبيرة مستطيلة - شيفون	شيلة
90.00	90.00	90	دبي	1	عباية انترنت	عباية

متوسط أسعار المستهلك للربع الأول لإمارة عجمان 2013

Average consumer prices for the First quarter of the emirate of Ajman 2013

مارس	فبراير	يناير	المصدر	الوحدة	السلعة	السلع والخدمات
March	February	January	Source	Unity	Item	Goods and Services
12.53	12.53	12.53	امريكا	غ 750	تانك	المشروبات الكحولية والتبغ
11.88	11.88	11.88	مالطا	غ750	فوستر كلاركس	المشروبات الكحولية
1.00	1.00	1	هانكن	FL 1	بيره	المشروبات الكحولية والتبغ
			هانكن	FL 2	امستل	المشروبات الكحولية
			هانكن	CUP	واين	المشروبات الكحولية والتبغ
1.00	1.00	1				التبغ
10.50	10.50	1.5	امريكا	5 سيجار	كنج ادوارد	السيجار بأنواعه
			امريكا	5 سيجار	بلاك استون	السيجار بأنواعه
			امريكا	5 سيجار	هويمبا	السيجار بأنواعه
10.00	10.00	10	امريكا	20 سيجارة	مارلبورو أحمر	السجائر بأنواعها
3.80	3.80	3.8	امريكا	20 سيجارة	جولد كوست	السجائر بأنواعها
7.00	7.00	7	امريكا	20 سيجارة	L.M أحمر	السجائر بأنواعها
8.00	8.00	8				الملابس وملبوسات القدم
3.00	3.00	3	اليابان	الوار	شكيبو	الملابس
5.00	5.00	5	اليابان	الوار	تيوبو	مواد الملابس (SD)
66.00	66.00	66	اليابان	وار 4	قطن سعودي بولنسيك الحريمي	أقمشة للتفصيل (رجالية)
37.00	37.00	37	كوريا	وار وربع	شيفون مشجر طبيعي عرض 110	أقمشة للتفصيل (نسائية)
10.83	10.83	10.83	اليابان	وار	ويل مشجر عرض 140	أقمشة للتفصيل (نسائية)
55.00	55.00	55	السعودية	1	رينيه	الملابس الجاهزة
50.00	50.00	50	السعودية	1	البسام	الغتره
60.00	60.00	60	السعودية	1	بروجية	الغتره
140.00	140.00	140	الإمارات	1	كندورة كويتية	الدشداشة (كندورة)
163.33	163.33	163.33	الإمارات	1	عربية تطريز عادي	الدشداشة (كندورة)
200.00	200.00	200	الإمارات	1	عربية تطريز ممتاز	الدشداشة (كندورة)
25.00	25.00	25	الهند	1	الاجاويد	الوزار
25.00	25.00	25	الهند	1	الديوان	الوزار
10.00	10.00	10	الهند	1	الوطني	الوزار
1350.00	1350.00	1350	إيطاليا	1	بيركاردان حرير مع كشمير	بدلة رجالية

متوسط أسعار المستهلك للربع الأول لإمارة عجمان 2013

Average consumer prices for the First quarter of the emirate of Ajman 2013

مارس	فبراير	يناير	المصدر	الوحدة	السلعة	السلع والخدمات
March	February	January	Source	Unity	Item	Goods and Services
						قميص - أطفال
31.00	31.00	31	الصين	0	قطن الوان	
45.33	45.33	45.33	الصين	0	عادي	
						بدلة اطفال
81.50	81.50	81.5	فيتنام وتركبي	0	بدله قطن الوان	
93.50	93.50	93.5	صيني	0	بدله جينز	
81.50	81.50	81.5	فيتنام وتركبي	0	بدله قماش	
						جاكيت أطفال
66.33	66.33	66.33	اندونيسي	0	جينز كم طويل	
			اندونيسي	0	جينز كم طويل	
			اندونيسي	0	جينز كم طويل	
						فانله خارجيه (تي شيرت) - أطفال
30.08	30.08	30.08	الصين	0	قطن ملون	
25.08	25.08	25.08	الصين	0	قطن عادي نص كم	
36.50	36.50	36.5	الصين	0	قطن عادي كم	
						تنوره - أطفال
63.33	63.33	63.33	الصين	0	قماش عادي	
51.63	51.63	51.625	الصين	0	جينز	
44.08	44.08	44.08	الصين	0	قطن ملون	
						فستان - أطفال
59.63	59.63	59.63	الصين	0	جينز	
47.33	47.33	47.33	سريلانكا	0	قماش عادي	
59.00	59.00	59	هندي	0	مخمل	
						ملابس داخلية للأطفال
7.33	7.33	7.33	كوريا	0	سلويت نص كم سلجر بيح ليك	
6.17	6.17	6.17	كوريا	0	اندر وير	
7.92	7.92	7.92	كوريا	0	شورت	
						ملابس رياضية للأطفال
22.50	22.50	22.5	الصين	ايديداس	بنطلون	
22.50	22.50	22.5	الصين	ايديداس	تي شيرت	
36.67	36.67	36.67	تاوان	ترغ شوت	بدله رياضيه	
						أزياء مدرسية للأطفال
28.00	28.00	28	الإمارات	0	بنطلون	
24.00	24.00	24	الإمارات	0	قميص كم طويل	
27.00	27.00	27	الإمارات	0	قميص نص كم طويل	
						ملحقات الملابس
						البشت
170.00	170.00	170	العراق	1	بشت نجفي صوف للاعراس	
350.00	350.00	350	الإمارات	1	البشت العادي الياباني	
						حزام
41.33	41.33	41.33	ايطالي	1	حزام جلد طبيعي	

متوسط أسعار المستهلك للربع الأول لإمارة عجمان 2013

Average consumer prices for the First quarter of the emirate of Ajman 2013

مارس	فبراير	يناير	المصدر	الوحدة	السلعة	السلع والخدمات
March	February	January	Source	Unity	Item	Goods and Services
200.00	190.00	190	دبي	1	صالونة ١ - كريب	
95.00	95.00	95	دبي	1	صالونة ٢ - كريب	
						بدلة نسائية
240.00	240.00	240	الصين	1	Mexus (بدلة كاملة (رسمي	
180.00	180.00	180	الصين	1	Lee Cooper (بدلة كاملة (كتان	
						فستان نسائي
140.00	140.00	140	الصين	1	Mexus (فستان طويل بدون كم (قط	
115.00	115.00	115	الصين	1	Mexus (فستان قصير (شائيل) نصف كم	
						تنورة نسائية
120.00	120.00	120	الصين	1	Lee Cooper تنورة قصيرة	
120.00	120.00	120	الصين	1	Mexus تنورة جينس طويلة	
						جلايية نسائية
80.00	80.00	80	الصين	1	Inlimales جلايية قصيرة نصف كم طن	
120.00	120.00	120	الصين	1	MS جلايية طويلة نصف كم	
						بنطلون نسائي
75.00	75.00	75	باكستان	1	Zync (بنطلون (جبردين	
110.00	110.00	110	الصين	1	Scarlets (بنطلون برمودا (جينز	
90.00	90.00	90	الصين	1	Scarlets (بنطلون مخطط (سموكن	
						قميص نسائي
95.00	95.00	95	الصين	1	Mexus قميص مخطط قطن	
70.00	70.00	70	الهند	1	Zync (قميص بكم طويا (كراش	
110.00	110.00	110	الصين	1	Scarlets (قميص طويل (جيرسيه	
						جاكيت أو سترة نسائية
110.00	110.00	110	الصين	1	Scarlets جاكيت جينز	
120.00	120.00	120	الصين	1	Mexus جاكيت جبردين	
130.00	130.00	130	الصين	1	Lee Cooper جاكيت كتان اسبور	
						قميص نوم نسائي
85.00	85.00	85	الصين	1	MS قميص نوم ستان طويل	
30.00	30.00	30	الصين	1	Vassarette قميص نوم قصير ستان	
						ملابس داخلية نسائية
55.00	55.00	55	الصين	1	Vassarette سوتيان	
33.33	33.33	33.33	الصين	1	Vassarette (هاف (يكيني	
						ملابس رياضية نسائية
95.00	95.00	95	الصين	1	Kappa بنطلون طويل	
60.00	60.00	60	الصين	1	Kappa تي شرت نصف كم	
45.00	45.00	45	الصين	1	Kappa شورت رياضة قصير	
						بنطلون - أطفال
54.00	54.00	54	الصين	0	جينز	
41.00	41.00	41	الصين	0	قطن الوان	
39.00	39.00	39	الصين	0	مخمل الوان	

متوسط أسعار المستهلك للربع الأول لإمارة عجمان 2013

Average consumer prices for the First quarter of the emirate of Ajman 2013

مارس	فبراير	يناير	المصدر	الوحدة	السلعة	السلع والخدمات
March	February	January	Source	Unity	Item	Goods and Services
			اسبانيا	0	721603/082	حذاء أطفال
65.00	65.00	65	الصين	1	لى كوبر	
63.50	63.50	63.5	الدنمارك	1	بوت جلد	
						نعال أطفال
390.00	390.00	390	ايطاليا	1	مندوس ابو لسان	
250.00	250.00	250	ايطاليا	1	فارس ابو لسان	
						الاذيه الرياضيه
180.00	180.00	180	الصين	1	نايك رياضى رجالي	
160.00	160.00	160	الصين	1	ايداس ولادى	
						السكن، المياه، الكهرباء، الغاز و الوقود
						إيجارات السكن الفعلية
						الإيجارات
1500.00	1500.00	1500				
2000.00	2000.00	2000				
2500.00	2500.00	2500				
4200.00	4166.67	4166.66				
						مواد و خدمات وصيانة المسكن
						مواد وصيانة المسكن
60.00	60.00	60	الإمارات	جالون	جوتن دهان جولفيكس	
55.00	55.00	55	الإمارات	جالون	جوتن دهان ديرو سان ابيض	
70.00	70.00	70	الإمارات	جالون	جوتن دهان فينوماستيك	
						خدمات المياه المتعلقة بالمساكن
						خدمات المياه
						قيمة استهلاك المياه
18.00	18.00	18	الإمارات	الف جالون	مواطنون	
30.00	30.00	30	الإمارات	الف جالون	وافدون	
						الكهرباء والغاز وأنواع الوقود الأخرى
						قيمة استهلاك الكهرباء
7.50	7.50	7.5	الإمارات	ك . و . س	مواطنون	
15.00	15.00	15	الإمارات	ك . و . س	وافدون	
						قيمة استهلاك الغاز
60.00	60.00	60	الإمارات	اسطوانة	سعة ٢٥ رطل	
110.00	110.00	110	الإمارات	اسطوانة	سعة ٥٠ رطل	
						الوقود السائل (كبروسين / جاز ... الخ)
			امريكا	396غ	كبروسين - جولد ايكل	
			انجلترا	130غ	جاز - صن بورت	
10.00	10.00	10	امريكا	946 مل	جاز - جريل تيم	
			الإمارات	396غ	جاز - شاركول ليتر	

متوسط أسعار المستهلك للربع الأول لإمارة عجمان 2013

Average consumer prices for the First quarter of the emirate of Ajman 2013

مارس	فبراير	يناير	المصدر	الوحدة	السلعة	السلع والخدمات
March	February	January	Source	Unity	Item	Goods and Services
35.00	35.00	35	صين	1	حزام نعبان	
65.00	65.00	65	الهند	1	حزام جلد مطرز	
						نقاب
20.00	20.00	20	الإمارات	1	نقاب صغير - شيفون طبقة واحدة	
25.00	25.00	25	الإمارات	1	نقاب عادي (كلوش) - شيفون طبقة واحدة	
						أجور تفصيل وتنظيف الملابس
						أجرة تفصيل ملابس رجالية
27.50	27.50	27.5	الإمارات	1	بنطلون رجالي عادي	
35.00	35.00	35	الإمارات	1	بنطلون رجالي ممتاز	
32.50	32.50	32.5	واحد	رجالي	خياطة الدشداشة	
						أجرة تفصيل وتطريز ملابس نسائية
30.00	30.00	30	الإمارات	1	جلابية سادة	
20.00	20.00	20	الإمارات	1	قميص سادة	
			الإمارات	1	تنورة سادة بدون بطانه	
						أجور تنظيف وكوي الملابس
4.00	4.00	4	الإمارات	1	دشداشة بخار	
2.75	2.75	2.75	الإمارات	1	قميص بخار	
						الأحذية
						الأحذية وملبوسات القدم الأخرى
						حذاء رجالي
			فيتنام	زوج	كلاركس جلد طبيعي	
360.00	360.00	360	الصين	زوج	هاش بيبي جلد طبيعي	
220.00	220.00	220	الهند	زوج	جيوكس جلد طبيعي	
						نعال رجالي
530.00	530.00	530	ايطاليا	زوج	مندوس ابو لسان جلد طبيعي	
400.00	400.00	400	ايطاليا	زوج	فارس ابو لسان جلد طبيعي	
			الهند	زوج	الدو جلد طبيعي اسود مطرز	
						صندل رجالي
161.00	161.00	161	المانى	زوج	براينك استوك جلد طبيعي	
195.00	195.00	195	الصين	زوج	هاش بيبي جلد طبيعي	
						حذاء نسائي
80.00	80.00	80	o	1	Missy حذاء عادي	
59.00	59.00	59	o	1	Shelley حذاء أرضي مخطط	
59.00	59.00	59	o	1	Lewre حذاء كلاسيك كعب عالي	
						نعال نسائي
115.00	115.00	115	تايلاند	1	Cary	
			البرازيل	1	Campa	
			البرازيل	1	Filanto	
						صندل نسائي
90.00	90.00	90	فيتنام	0	كلاركس جلد طبيعي	
			اسبانيا	0	4390/1341	

متوسط أسعار المستهلك للربع الأول لإمارة عجمان 2013

Average consumer prices for the First quarter of the emirate of Ajman 2013

مارس	فبراير	يناير	المصدر	الوحدة	السلعة	السلع والخدمات
March	February	January	Source	Unity	Item	Goods and Services
230.00	230.00	230	الصين	1	خزانة احذية ٣ ارفف ANEBODA	
						مراتب (قطن / اسفنج / سبرنج الخ..)
897.50	897.50	897.5	الإمارات	مرتبة	مرتبة اسبرنج - برستيج مفرد	
375.00	375.00	375	الإمارات	مرتبة	مرتبة اسفنج - مضغوط	
						السجاد و اغطية الارض سجاد
775.00	775.00	775	الصين	1	مقاس ١٧٠سم × ٢٤٠سم	
480.00	480.00	480	الصين	1	مقاس ١٤٠سم × ٢٠٠سم	
250.00	250.00	250	الصين	1	مقاس ١٣٠سم × ٧٠سم	
						المنسوجات البيتية المنسوجات البيتية (SD) البطانيات والاعطية
274.98	274.98	274.975	باكستان	1	لوتس كنج ٢٦٠سم × ٢٤٠سم	
179.98	179.98	179.975	باكستان	1	لوتس شخصين ٢٢٠سم × ٢٤٠سم	
95.00	95.00	95	باكستان	1	لوتس شخص واحد ١٤٠سم × ١٦٠سم	
						مخدات ومساند
60.00	60.00	60	الإمارات	1	وسادة فلة	
43.00	43.00	43	امريكا	1	وسادة سمرى	
25.00	25.00	25	الصين	1	وسادة ايفرست	
						شراشف
40.00	40.00	40	باكستان	1	قطن دفيد اولفيس شخص واحد	
35.00	35.00	35	باكستان	1	قطن دفيد اولفيس شخصين	
46.00	46.00	46	باكستان	1	قطن دفيد كنج	
						الستائر
250.00	250.00	250	السويد	سناره	MERETE 145*300	
215.00	215.00	215	السويد	سناره	AIVINE TAPET 145*300	
120.00	120.00	120	السويد	سناره	BARNSLIG 120*300	
						الأجهزة المنزلية الأجهزة المنزلية الأساسية ثلاجة كهربائية وفريزر
1399.00	1399.00	1399	كوريا	واحدة	سامسونج ١٢ قدم	
1650.00	1650.00	1650	تايلند	واحدة	هيتاشي ٤٤٠-ل ر ٢	
1599.00	1599.00	1599	تايلند	واحدة	شارب ٣٨٥ لتر س ج ك ٤٢ ن	
						غسالة ونشافة ملابس
1350.00	1350.00	1350	أمريكا	واحدة	اتوماتيك جنرال الكترك ٦ كيلو	
1100.00	1100.00	1100	كوريا	واحدة	1/2 اتوماتيك سامسونج ٦ كيلو	
						أجهزة تكييف الهواء (بأنواعها)
1325.00	1325.00	1325	أمريكا	واحدة	جنرال الكترك ١,٥ طن	
3200.00	3200.00	3200	أمريكا	واحدة	جنرال الكترك ٢ طن سبليت يونيت	
1369.00	1369.00	1369	أمريكا	واحدة	سامسونج عادي شبك ٢ طن	

متوسط أسعار المستهلك للربع الأول لإمارة عجمان 2013

Average consumer prices for the First quarter of the emirate of Ajman 2013

مارس	فبراير	يناير	المصدر	الوحدة	السلعة	السلع والخدمات
March	February	January	Source	Unity	Item	Goods and Services
						الوقود الجاف او الصلب (كبريت / خشب / فحم / شمع ... الخ)
19.50	19.50	19.5	السعودية	4مغ	فحم - ف ص س	
14.00	14.00	14	الإمارات	100قرص	فحم - برج الرياض	
2.50	2.50	2.5	السويد	6	كبريت - سلة الازهار	
2.50	2.50	2.5	الصين	24*6سم	شمع - كاندلس	
						الاثاث والتأثيث. الأدوات المنزلية و إصلاحها الاثاث والمفروشات والسجاد و أغطية الأرض الاثاث والمفروشات غرفة نوم
7350.00	7350.00	7350	الصين	1	كلاسيك الكا سرير+٢كمدينو+تسريحة+خزان ملابس ٦باب	
5200.00	5200.00	5200	الصين	1	كلاسيك بيفورد سرير+٢كمدينو+تسريحة+خزان ملابس ٦باب	
4400.00	4400.00	4400	الصين	1	كلاسيك الماس سرير+٢كمدينو+تسريحة+خزان ملابس ٦باب	
						غرفة جلوس
2300.00	2300.00	2300	الصين	1	قماش ماريو كرسي +كينة ٢ + كينة ٣	
4500.00	4500.00	4500	الصين	1	جلد مع قماش ريميني كرسي +كينة ٢ + كينة ٣	
5000.00	5000.00	5000	الصين	1	جلد تارجو كرسي +كينة ٢ + كينة ٣	
						غرفة طعام كاملة
2550.00	2550.00	2550	ماليزيا	1	كراسي ٦+ طاولة دائرية	
2550.00	2550.00	2550	ماليزيا	1	كراسي ٦+ طاولة مسطحة	
4900.00	4900.00	4900	ايطاليا	1	١٠ كراسي +طاولة	
						سراير (خشبية ومعدينية)
650.00	650.00	650	السويد	1	سرير خشبي شخص واحد	
800.00	800.00	800	الصين	1	سرير noresund معدني دبل	
950.00	950.00	950	الصين	1	سرير dalselv خشبي دبل	
						طاولات بأنواعها
1100.00	1100.00	1100	الصين	1	طاولة مكتب شخصي	
1250.00	1250.00	1250	الصين	1	طاولة مكتب jonas	
1350.00	1350.00	1350	الصين	1	طاولة vika blecket	
						كراسي بأنواعها
150.00	150.00	150	الصين	1	كرسي خشب بعجل	
450.00	450.00	450	الصين	1	كرسي جلد بعجل allak	
400.00	400.00	400	الصين	1	كرسي قماش بعجل jerrick	
						خزانات
650.00	650.00	650	الصين	1	خزنة ثياب خشبي بايين hosle	
750.00	750.00	750	الصين	1	خزانة خشب ٣ باب LEKSVIK	

متوسط أسعار المستهلك للربع الأول لإمارة عجمان 2013

Average consumer prices for the First quarter of the emirate of Ajman 2013

مارس	فبراير	يناير	المصدر	الوحدة	السلعة	السلع والخدمات
March	February	January	Source	Unity	Item	Goods and Services
7.25	7.25	7.25	سنغافورة	2	انرجايزر كبير Ax2 max	مواد وأفران بأنواعها
9.00	9.00	9	بلجيكا	2	دوراسيل متوسط AA4 Plus	اندرست ٤ عيون مع فرن بوتاجاز
						اندرست ٤ عيون ٦٠*٦٠
						اريستون ٦ عيون ٦٠*٩٠
						مكائن كهربائية
33.17	33.17	33.17	السعودية	كيلو 2.5	ارياي عادي	هوفر ١٣٠٠ واط
27.65	27.65	27.65	السعودية	كيلو 2.5	تايد عادي	هيتاشي ١٨٠٠ وات
33.00	32.83	32.83	السعودية	كيلو 2.5	ارياي اتوماتك	الأجهزة المنزلية الكهربائية الصغيرة
						آلات خلط ووطن كهربائية
22.00	22.00	22	السعودية	500 مل	ديتول	خلاط قطعيتين AJJ
19.37	19.37	19.37	السعودية	600 مل	بف باف - حشرات زاحفة	خلاط قطعيتين بلاك اند ديكر BX375-D5
12.55	12.55	12.55	السعودية	400 مل	بايجون قاتل الذباب والناموس	خلاط قطعيتين فيليبس HR2027
						اللاواني والأدوات المنزلية المعدنية و الزجاجية و ادوات المائدة
12.32	12.32	12.317	السعودية	300ML	ديتول	اللاواني والأدوات المنزلية المعدنية و الزجاجية و ادوات المائدة
13.97	13.97	13.97	الإمارات	300ML	AIR WICK	أواني منزلية معدنية (المنيوم / تيفال / استنلستيل)
						العالمية
10.23	10.23	10.23	السعودية	1	داك	بالراني
13.50	13.50	13.5	هولند	75ML	KIWI	جراند جيف
			لبنان	1	فلور	أواني وأدوات منزلية من الزجاج
						أخرى (المكائن اليدوية ... الخ)
25.93	25.93	25.925	الصين	1	TONKITIA BRISKY COLOR	فير كنج
21.28	21.28	21.28	ألمانيا	INDOORBROOM	VILDA	مارينكس
						بيركس
						أواني منزلية من الميلامين والبلاستيك
800.00	800.00	800	اندونيسيا	1	أجور الخدم والمرينات	سوبر وير
800.00	800.00	800	فلبين	1	أجور الخدم والمرينات	لانكس
1200.00	1200.00	1200	باكستان	1	أجور السائقين	بيرل
						مالا
						سكاكين وشوك وملاعق
						أولمبيا
						فيلينوكس
						ريشاردسون
						الأدوات والمعدات اللازمة للمنزل والحديقة
						الملحقات الصغيرة والمتنوعة (ملحقت النار المنزلية)
						مصايح كهربائية
16.00	16.00	16	الصين	1	جنرال اليكوك ٢٢ وات	بطاريات الاضاءة
0.95	0.95	0.95	اندونيسيا	1	اوسرام ١٠٠ وات	
3.25	3.25	3.25	اليابان	1	هيتاشي ٤ قدم ٤٠ وات	
13.25	13.25	13.25	سنغافورة	4	انرجايزر متوسط ٤ max	

متوسط أسعار المستهلك للربع الأول لإمارة عجمان 2013

Average consumer prices for the First quarter of the emirate of Ajman 2013

مارس	فبراير	يناير	المصدر	الوحدة	السلعة	السلع والخدمات
March	February	January	Source	Unity	Item	Goods and Services
						مواد وأفران بأنواعها
950.00	950.00	950	ايطاليا	واحد	اندرست ٤ عيون مع فرن بوتاجاز	اندرست ٤ عيون مع فرن بوتاجاز
900.00	900.00	900	ايطاليا	واحد	اندرست ٤ عيون ٦٠*٦٠	اندرست ٤ عيون ٦٠*٦٠
2375.00	2375.00	2375	ايطاليا	واحد	اريستون ٦ عيون ٦٠*٩٠	اريستون ٦ عيون ٦٠*٩٠
						مكائن كهربائية
219.00	219.00	219	الصين	واحدة	هوفر ١٣٠٠ واط	هوفر ١٣٠٠ واط
274.33	274.33	274.33	تايلند	واحدة	هيتاشي ١٨٠٠ وات	هيتاشي ١٨٠٠ وات
						الأجهزة المنزلية الكهربائية الصغيرة
						آلات خلط ووطن كهربائية
99.00	99.00	99	صين	واحدة	خلاط قطعيتين AJJ	خلاط قطعيتين AJJ
120.50	120.50	120.5	صين	واحدة	خلاط قطعيتين بلاك اند ديكر BX375-D5	خلاط قطعيتين بلاك اند ديكر BX375-D5
135.00	135.00	135	صين	واحدة	خلاط قطعيتين فيليبس HR2027	خلاط قطعيتين فيليبس HR2027
						اللاواني والأدوات المنزلية المعدنية و الزجاجية و ادوات المائدة
						اللاواني والأدوات المنزلية المعدنية و الزجاجية و ادوات المائدة
						أواني منزلية معدنية (المنيوم / تيفال / استنلستيل)
10.00	10.00	10	مصر	1	العالمية	العالمية
10.00	10.00	10	ايطاليا	1	بالراني	بالراني
10.00	10.00	10	ايطاليا	1	جراند جيف	جراند جيف
						أواني وأدوات منزلية من الزجاج
22.00	22.00	22	امريكا	1	فير كنج	فير كنج
19.67	19.67	19.67	البرازيل	1	مارينكس	مارينكس
38.75	38.75	38.75	فرنسا	1	بيركس	بيركس
						أواني منزلية من الميلامين والبلاستيك
10.63	10.63	10.625	تايلاند	1	سوبر وير	سوبر وير
12.90	12.90	12.9	ماليزيا	1	لانكس	لانكس
13.80	13.80	13.8	تايلاند	1	بيرل	بيرل
10.90	10.90	10.9	تايلاند	1	مالا	مالا
						سكاكين وشوك وملاعق
5.88	5.88	5.875	الصين	3	اولمبيا	اولمبيا
7.25	7.25	7.25	الصين	3	فيلينوكس	فيلينوكس
8.85	8.85	8.85	فرنسا	1	ريشاردسون	ريشاردسون
						الأدوات والمعدات اللازمة للمنزل والحديقة
						الملحقات الصغيرة والمتنوعة (ملحقت النار المنزلية)
						مصايح كهربائية
16.00	16.00	16	الصين	1	جنرال اليكوك ٢٢ وات	جنرال اليكوك ٢٢ وات
0.95	0.95	0.95	اندونيسيا	1	اوسرام ١٠٠ وات	اوسرام ١٠٠ وات
3.25	3.25	3.25	اليابان	1	هيتاشي ٤ قدم ٤٠ وات	هيتاشي ٤ قدم ٤٠ وات
						بطاريات الاضاءة
13.25	13.25	13.25	سنغافورة	4	انرجايزر متوسط ٤ max	انرجايزر متوسط ٤ max

متوسط أسعار المستهلك للربع الأول لإمارة عجمان 2013

Average consumer prices for the First quarter of the emirate of Ajman 2013

مارس	فبراير	يناير	المصدر	الوحدة	السلعة	السلع والخدمات
March	February	January	Source	Unity	Item	Goods and Services
						مصاريف التحاليل الطبية والأشعة
40.00	40.00	40	الإمارات	واحد	تحليل بول روتيني - مستشفى خاص	
40.00	40.00	40	الإمارات	واحد	تحليل بول روتيني - مستشفى حكومي	
70.00	70.00	70	الإمارات	واحد	تحليل دم سمي بي سبي - مستشفى خاص	
60.00	60.00	60	الإمارات	واحد	تحليل دم سمي بي سبي - مستشفى حكومي	
			الإمارات	صوره	تصوير شعاع ايكو - مستشفى خاص	
			الإمارات	صوره	تصوير شعاعي (للصدر) - مستشفى خاص	
						المستشفيات
						خدمات المستشفيات وما شابه
						تكاليف الإقامة والعلاج بالمستشفيات الحكومية
100.00	100.00	100	الإمارات	ليه	غرفه مفرده	
300.00	300.00	300	الإمارات	ليه	سويت	
						تكاليف الإقامة والعلاج بالمستشفيات الخاصة
500.00	500.00	500	الإمارات	ليه	خاص- غرفه مفرده	
800.00	800.00	800	الإمارات	ليه	خاص - سويت	
						النقل
						وسائل النقل الشخصية
						شراء وسائل النقل الشخصية
						السيارات الخاصة
90000.00	90000.00	90000	اليابان	سياره	سياره هوندا سيفيك ، جير اتوماتيك كافة الكماليات ، جلد ، فتحة سقف ، ١٨٠٠ سي سي ، ٤ سلندر	
65000.00	65000.00	65000	اليابان	سياره	سياره نيسان تيذا ، جير اتوماتيك كافة الكماليات ، رنجات الومنيوم ، رموت ، ١٦٠٠ سي سي	
200000	200000	200000	المانيا	سياره	سيارة مرسيدس مواصفات كلاسيك ٤ سلندر ٢٠٠E ابيض	
60000.00	60000.00	60000	اليابان	سيارة	سيارة مازدا موديل ٦ اتوماتيك ، ٢٠٠٠ سي سي	
97000.00	96000.00	96000	اليابان	سياره	سيارة تويوتا كامري جي إل إكس ، اتوماتيك ، صالون	
						دراجه نارية
4500.00	4500.00	4500	اليابان	دراجة	سوزوكي ٤٠٠ سي سي دراجة صحرأوية ٤ عجلات	
3850.00	3850.00	3850	اليابان	دراجة	سوزوكي EN 125 عجلتين	
						تشغيل معدات النقل الشخصي
						قطع الغيار واللاواق لمعدات النقل الشخصي (SD)
						الإطارات
390.00	390.00	390	اليابان	اطار	بريجستون ١٥-٦٥-٢٥٠	

متوسط أسعار المستهلك للربع الأول لإمارة عجمان 2013

Average consumer prices for the First quarter of the emirate of Ajman 2013

مارس	فبراير	يناير	المصدر	الوحدة	السلعة	السلع والخدمات
March	February	January	Source	Unity	Item	Goods and Services
7.00	7.00	7	الإمارات	120 مل	شراب للسعال	امحرمين
14.50	14.50	14.5	انجلترا	100 ملم	شراب مسكن وخافض للحراره ٥ / ١٠٠	بروفين
9.00	9.00	9	انجلترا	100 ملم	شراب للسعال	بينالين
16.50	16.50	16.5	انجلترا	200 ملم	شراب للرشح	اكتيفيد
104.50	104.50	104.5	امريكا	100 حبة	فيتامين	ستروم
34.00	34.00	34	انجلترا	30 كبسولة	فيتامين	فيرجلوبين
36.50	36.50	36.5	امريكا	30 حبة	فيتامين	ستروم
15.00	15.00	15	المانيا	20 حبة	حبوب مسكن	اسبرين
30.00	30.00	30	امريكا	14 حبة	حبوب علاج	كلارنيس
30.50	30.50	30.5	الهند	20 حبة	حبوب علاج	هيسباك
15.50	15.50	15.5	السويد	100 مل	شراب علاج	بريكنال
8.00	8.00	8	الإمارات	120 مل	شراب علاج	بيوتالين
						منتجات صيدلانية أخرى (شاش / قطن / حقائب اسعاف / ترمومتر الخ..)
4.50	4.50	4.5	فرنسا	50 قطعة	قطن طبي - جونسون	
7.50	7.50	7.5	ماليزيا	100 قطعة	قطن طبي - بيجن	
20.00	20.00	20	الهند	4 بوصة	شاش	
25.00	25.00	25	امريكا	12*5 ply	شاش - رمراي	
						١ لاجهزة والمعدات العلاجية (D)
						النظارات الطبية والعصادات اللاصقة
263.33	263.33	263.33	ايطاليا	حبة	نظارة قراءة - نظارة قراءة	
145.00	145.00	145	امريكا	30 حبة	عدسات يومية - جونسون	
165.00	165.00	165	امريكا	6 حبة	عدسات اسبوعية - جونسون	
						العيادات الخارجية
						خدمات الاطباء والتمريض
						مصاريف أطباء
75.00	75.00	75	الإمارات	كشف	اجرة كشف طبي - مستشفى خاصة	
50.00	50.00	50	الإمارات	كشف	اجرة كشف طبي - العيادات الحكومية الخارجية	
50.00	50.00	50	الإمارات	كشف	اجرة كشف طبي - العيادات الحكومية التخصصية	
						خدمات طب الاسنان
						مصاريف أطباء الأسنان شاملة تكاليف الأسنان الصناعية
60.00	60.00	60	الإمارات	واحد	عيادة اسنان حكومية - اجرة خلع (ضرس - وسن)	
80.00	80.00	80	الإمارات	واحد	عيادة اسنان حكومية - اجرة حشو الضرس	
150.00	150.00	150	الإمارات	واحد	عيادة اسنان خاصة - اجرة خلع (ضرس - وسن)	
120.00	120.00	120	الإمارات	واحد	عيادة اسنان خاصة - اجرة حشو الضرس	
						مصاريف التحاليل الطبية والأشعة

متوسط أسعار المستهلك للربع الأول لإمارة عجمان 2013

Average consumer prices for the First quarter of the emirate of Ajman 2013

مارس	فبراير	يناير	المصدر	الوحدة	السلعة	السلع والخدمات
March	February	January	Source	Unity	Item	Goods and Services
						النقل بالحافلات
5.00	5.00	5	الإمارات	رحلة	رحلة قصيرة (حتى ٣ كيلو متر)	
10.00	10.00	10	الإمارات	رحلة	منطقة واحدة	
15.00	15.00	15	الإمارات	رحلة	منطقتين متجاورتين	
15.00	15.00	15	الإمارات	رحلة	خط خارجي - دبي ، الشارقة	
1.28	1.28	1.28				النقل بالتاكسي
3.00	3.00	3	الإمارات	فتح العداد	فتح العداد - تاكسي - كارس	
0.65	0.65	0.65	الإمارات	سعر 1 كم	سعر الكيلو متر - تاكسي - كارس	
						النقل الجوي
1890	1890	1890	الإمارات	تذكرة	قيمة التذكرة ذهابا وإيابا دبي - القاهرة - دبي	
4000	4000	4000	الإمارات	تذكرة	قيمة التذكرة ذهابا وإيابا دبي - لندن - دبي	
6950	6950	6950	الإمارات	تذكرة	قيمة التذكرة ذهابا وإيابا دبي - نيويورك - دبي	
						الاتصالات
						خدمات البريد
						خدمات البريد (S)
						رسوم خدمات بريدية
1.00	1.00	1	الإمارات	طابع	قيمة طابع رسالة عادية - داخل الدولة	
1.50	1.50	1.5	الإمارات	طابع	قيمة طابع رسالة عادية - لدول الخليج	
2.00	2.00	2	الإمارات	طابع	قيمة طابع رسالة عادية - للدول العربية	
4.75	4.75	4.75	الإمارات	طابع	قيمة طابع رسالة عادية - للدول الأروبية	
						معدات الهاتف والفاكس
						معدات الهاتف والفاكس (D)
						شراء أجهزة الهواتف النقالة
720.00	720.00	720	كوريا	جهاز	Sony Ericsson SoTio 12.1 MP memory 8Gb	
759.50	759.50	759.5	فنلاند	جهاز	Nokia E52 3.2 MP memory 2 Gb	
977.00	977.00	977	فنلاند	جهاز	Nokia E72 5.0 MP memory 4 Gb	
1200.00	1200.00	1200	فنلاند	جهاز	Nokia 6710 5.0 MP memory 4 Gb	
						خدمات الهاتف والفاكس
						خدمات الهاتف والفاكس (S)
						نفقات خدمات الهواتف الثابتة
45.00	45.00	45	الإمارات	ثلاث شهور	رسم الاشتراك بخط هاتفي - بخط هاتفي واحد	
0.30	0.30	0.3	الإمارات	دقيقة	قيمة الدقيقة داخل الإمارات - هاتف عادي	
						نفقات خدمات الهواتف النقالة
50.00	50.00	50	الإمارات	مدى الحياة	رسوم الاشتراك السنوي اتصالات - خدمة أصل	

متوسط أسعار المستهلك للربع الأول لإمارة عجمان 2013

Average consumer prices for the First quarter of the emirate of Ajman 2013

مارس	فبراير	يناير	المصدر	الوحدة	السلعة	السلع والخدمات
March	February	January	Source	Unity	Item	Goods and Services
230.00	230.00	230	اندونيسيا	اطار	دلوب ١٧٥-٧٠-١٤	
360.00	360.00	360	المانيا	اطار	ميشلان للمرسيدس ١٩٥R - 91H/10/10	
						قطع الغيار
114.00	114.00	114	اليابان	اربعه بلكات	بلكات - سياره تويوتا كامري ٢٠١٥	
360.00	360.00	360	اليابان	اربعه بلكات	بلكات - سياره هوندا	
25.00	25.00	25	اليابان	واحد	فلتر زيت - سياره هوندا	
70.00	70.00	70	اليابان	واحد	فلتر هواء - سياره تويوتا E6	
90.00	90.00	90	اليابان	واحد	فلتر هواء - سياره هوندا	
180.00	180.00	180	اليابان	طقم 4 قطع	بريك امامي - سياره تويوتا	
305.00	305.00	305	اليابان	طقم 4 قطع	بريك امامي - سياره هوندا	
160.00	160.00	160	اليابان	طقم 4 قطع	بريك خلفي - سياره تويوتا	
255.00	255.00	255	اليابان	طقم 4 قطع	بريك خلفي - سياره هوندا	
						بطاريات
245.00	245.00	245	السعودية	واحدة	اي سي دلكو ١٢ فولت ٦٦ امبير	
355.00	355.00	355	السعودية	واحدة	اي سي دلكو ١٢ فولت ١٣٢ امبير	
						الوقود وزيت وشحوم التزليق لمعدات النقل الشخصي (ND)
						البنزين
1.83	1.83	1.83	الإمارات	اللتر	ممتاز - ٩٨ اوكتين	
1.72	1.72	1.72	الإمارات	اللتر	خصوصي - ٩٥ اوكتين	
						الديزل
2.70	2.70	2.7	الإمارات	اللتر	غاز اويل - ديزل	
						الزيوت
38.00	38.00	38	الإمارات	جالون	زيت محركات البترول - بروتك	
40.00	40.00	40	الإمارات	جالون	زيت محركات الديزل - فولكان	
90.00	90.00	90	الإمارات	جالون	زيت الكير الاتوماتيكي	
60.00	60.00	60	الإمارات	جالون	زيت الكير العادي	
						صيانة واصلاح معدات النقل الشخصي (S)
						خدمات صيانه وتصليح (غسيل / تشحيم ... الخ)
30.00	30.00	30	الإمارات	سياره	اتوماتيك	
20.00	20.00	20	الإمارات	سياره	يدوي	
						الخدمات الأخرى المتعلقة بمعدات النقل الشخصي (S)
						نفقات تعليم قيادة السيارات
60.00	60.00	60	الإمارات	بالساعة	ساعه تدريبيه	
						مصاريف تسجيل وسائل النقل الشخصية
120.00	120.00	120	الإمارات	سياره	رسوم تسجيل مركبة خفيفة	
						خدمات النقل
						نقل الركاب بالطريق البري (S)

متوسط أسعار المستهلك للربع الأول لإمارة عجمان 2013

Average consumer prices for the First quarter of the emirate of Ajman 2013

مارس	فبراير	يناير	المصدر	الوحدة	السلعة	السلع والخدمات
March	February	January	Source	Unity	Item	Goods and Services
						أفلام ومستلزمات التصوير
35.00	35.00	35	اليابان	36 صورة	فوجي	
12.00	12.00	12	اليابان	36 صورة	كوداك 36GOLD	
						الاصناف والمعدات الترويجية الاخرى والحدائق والحيوانات الأليفة
						الالعاب واللعب والهوايات (SD)
						العب الأطفال
69.33	69.33	69.33	اندونيزيا	حبة	لعبة باربي K86	
35.00	35.00	35	صين	حبة	لعبة فلة CE2508	
37.90	37.90	37.9	صين	حبة	لعبة جميلة 0733030	
						الحدائق والنباتات والزهور (ND)
						الزهور والنباتات الداخلية للزينة الطبيعية وصناعية
5.00	5.00	5	هولندا	حبة	وردة جوري فلوريدا	
						الخدمات الترويجية والثقافية
						الخدمات الترويجية والرياضية (S)
						الانفاق على النوادي الرياضية والاجتماعية والثقافية والترفيهية
10.00	10.00	10	الإمارات	تذكرة	تذكرة الدخول كرة القدم	

.Source: National Bureau of Statistics

المصدر: المركز الوطني للإحصاء

متوسط أسعار المستهلك للربع الأول لإمارة عجمان 2013

Average consumer prices for the First quarter of the emirate of Ajman 2013

مارس	فبراير	يناير	المصدر	الوحدة	السلعة	السلع والخدمات
March	February	January	Source	Unity	Item	Goods and Services
55.00	55.00	55	الإمارات	مدى الحياه	رسوم الاشتراك السنوي دو	
0.30	0.30	0.3	الإمارات	دقيقة	قيمة الدقيقة داخل الإمارات - هاتف متحرك	اوقات الذروه
0.20	0.20	0.2	الإمارات	دقيقه	قيمة الدقيقة داخل الإمارات - هاتف متحرك	اوقات التخفيض
0.18	0.18	0.18	الإمارات	رساله	قيمة الرسائل داخل الإمارات - هاتف متحرك	
						مصاريف الانترنت داخل المنزل
149.00	149.00	149	الإمارات	شهر	DSL انترنت ٢٥٦	
189.00	189.00	189	الإمارات	شهر	DSL انترنت ٥١٢	
						الترويج والثقافة
						المعدات السمعية البصرية ومعدات التصوير وتجهيز المعلومات
						معدات استقبال وتسجيل واستعادة الأصوات والصور (D)
						أجهزة التلفزيون
5500.00	5500.00	5500	ماليزيا	حبة	جهاز تلفزيون / فلات / سوني / ٥٢ بوصة / klv-52v550 / اليابان	
1100.00	1100.00	1100	ماليزيا	حبة	جهاز تلفزيون / سوني فلات / KLV-26S400 / ٢٦ بوصة / اليابان	
1349.67	1349.67	1349.67	يابان	حبة	ديجيتال سوني KLV32S400	
						قارئة أقراص (D.V.D)
144.00	144.00	144	يابان	حبة	سوني DVP-N57D	
149.00	149.00	149	كوريا	حبة	سامسونج D375	
149.00	149.00	149	كوريا	حبة	ال جي DV-287	
						أجهزة الاستقبال (دش ، رسيفر ، إلخ)
279.00	279.00	279	كوريا	حبة	هيوماكس ICR-PVR	
197.50	197.50	197.5	كوريا	حبة	استارست SRX30PVR	
177.50	177.50	177.5	كوريا	حبة	ايروستار EB9700 G	
						معدات التصوير والتصوير السينمائي والأجهزة الضوئية (D)
						كاميرات وآلات عرض الصور
980.00	980.00	980	كوريا	وحدة	سامسونج L730	
1350.00	1350.00	1350	يابان	وحدة	كاميرا DSC-W220 / سوني / اليابان	
						كاميرات الفيديو
790.00	790.00	790	يابان	وحدة	سوني DCR-SR8ZE	
820.00	820.00	820	ماليزيا	وحدة	باناسونيك VDR-D220	
950.00	950.00	950	يابان	وحدة	كانون MD160	
						معدات معالجة المعلومات (D)
						الحاسوب
1999.00	1999.00	1999	الصين	وحدة	in1545bk-aa « 2ghz,2gb ram , 250 gb h.dc/Dell Laptop	
1599.00	1599.00	1599	الصين	وحدة	gb ram , 512MB , corei3- 4 330M , windows 7 / Toshiba	
						وسائل التسجيل (SD)

Quarterly Bulletin of the Emirate of Ajman

1ST quarter 2013

النشرة الفصلية لإمارة عجمان

الربع الأول 2013

:Published by

Ajman Executive Council

For more statistical

information about

Emirate of Ajman,

please contact:

Statistics & Research Administration,

Ajman Executive Council,

Emirate of Ajman.

P.O.Box: 6556, Ajman,

United Arab Emirates.

Telephone: +971 60 7016682

Fax: +971 60 7016688

Email: info@ajec.gov.ae

إصدار:

المجلس التنفيذي لإمارة عجمان

للحصول على المزيد من البيانات

الإحصائية حول إمارة عجمان، يرجى

طلبها من العنوان التالي:

إدارة الإحصاء والبحوث، المجلس التنفيذي،

إمارة عجمان

ص. ب 1006 عجمان،

الإمارات العربية المتحدة

هاتف: + 971 06 7016682

فاكس: + 971 06 7016688

البريد الإلكتروني: info@ajec.gov.ae