



إمارة عجمان
المجلس التنفيذي

النشرة الفصلية لإمارة عجمان

Quarterly Bulletin of the Emirate of Ajman

الربع الثاني - 2nd quarter

2013



بِسْمِ اللَّهِ الرَّحْمَنِ الرَّحِيمِ

The Team

فريق العمل

General supervision

Eng. Saeed Matrooshi

الإشراف العام

م. سعيد المطروشي

Technical Supervision

Dr. Yasmin Judi

الإشراف الفني

د. ياسمين جودي

Preparation

Nahla Al Zaabi

الإعداد

نهله الزعابي

The audit team

Wafa Al Allili

Mays Riad

فريق التدقيق

وفاء العليلى

ميس رياض

Design

Hossam Abdulkader

التصميم

حسام المغربي



صاحب السمو الشيخ حميد بن راشد النعيمي

عضو المجلس الأعلى - حاكم إمارة عجمان

His Highness Sheikh Humaid Bin Rashid Al Nuaimi

Member of Supreme Council & Ruler of Ajman



سمو الشيخ عمار بن حميد النعيمي

ولي عهد إمارة عجمان و رئيس المجلس التنفيذي

His Highness Sheikh Ammar Bin Humaid Al Nuaimi

Crown Prince and Head of Ajman Executive Council

Our Vision

رؤيتنا

Building an integrated, comprehensive and accurate statistical system that supports the march of development in the Emirate of Ajman.

بناء نظام إحصائي شامل، دقيق و متكامل يعمل على دعم المسيرة التنموية في إمارة عجمان

هدفنا

Our Goal

Develop plans and programs needed to meet the statistical requirements to support economic and social development and various areas of scientific research. The Administration aims to provide statistical consulting services for the development of information and statistical measurement instruments used in different statistical areas. The Administration will also contribute effectively in decision-making and bridging the needs of researchers and investors of information and statistical data.

وضع الخطط والبرامج اللازمة لتلبية الاحتياجات الإحصائية لخدمة التنمية الاقتصادية والاجتماعية ومجالات البحث العلمي. كما تهدف الإدارة إلى تقديم الاستشارات الإحصائية ووضع الخطط العامة لتطوير المعلومات وأدوات القياس الإحصائية المستخدمة في المجال الإحصائي. كذلك ستعمل الإدارة على المساهمة بفعالية في اتخاذ القرار وتوفير احتياجات الباحثين والمستثمرين من المعلومات والبيانات الإحصائية.

Our Values

قيمنا

Investigate the credibility and transparency of what is published by the Statistics and Research Administration and cooperate with the rest of statistical centers in the United Arab Emirates. In addition to ensuring the neutrality and independence of information, without neglecting continuous communication with the information seekers and users.

تحري المصداقية والشفافية في كل ما تنشره إدارة الإحصاء والبحوث والعمل على التعاون مع بقية المراكز الإحصائية في دولة الإمارات العربية المتحدة. بالإضافة إلى ضمان حيادية واستقلالية المعلومات، من دون إغفال التواصل المستمر مع احتياجات مستخدمي البيانات.

Contents

المحتويات

Chapter	رقم الصفحة .Page No	رقم الفصل .Chapter No	الفصل
Vital Statistics	17	1	الإحصاءات الحيوية
Internal Trade	25	2	التجارة الداخلية
Trade External	33	3	التجارة الخارجية
Building & Construction	39	4	البناء والتشييد
Health Sector	49	5	قطاع الصحة
Education	57	6	التعليم
Electricity and water	65	7	الكهرباء والماء
Safety and Security	71	8	الأمن والسلامة
Social Welfare	89	9	المساعدات الاجتماعية
Prices	95	10	الأسعار

الفصل الأول

الإحصاءات الحيوية

CHAPTER ONE

Vital Statistics

الإحصاءات الحيوية

Vital Statistics

Table Title	رقم الصفحة Page No.	رقم الجدول Table No.	عنوان الجدول
Live births in the emirate of Ajman in the Second quarter 2012,2013	19	1	المواليد الأحياء في إمارة عجمان حسب الجنس والجنسية خلال الربع الثاني للأعوام 2012,2013
Deaths in the emirate of Ajman in Second quarter 2012,2013	20	2	الوفيات في إمارة عجمان حسب الجنس والجنسية خلال الربع الثاني 2012,2013
No. of deaths in the emirate of Ajman by categories of age in the second quarter of 2012,2013	21	3	عدد الوفيات في إمارة عجمان حسب فئات العمر خلال الربع الثاني من عام 2012 و2013
Marriage Contracts by Nationality of Husband & Wife in the Emirate of Ajman in the Second quarter 2012,2013	22	4	عقود الزواج حسب جنسية الزوج والزوجة في إمارة عجمان خلال الربع الثاني للأعوام 2012,2013

المواليد الاحياء في إمارة عجمان حسب الجنس والجنسية خلال الربع الثاني للأعوام 2012 و2013
Live births in the emirate of Ajman by sex and nationality during the Second quarter of 2012,2013

جدول (1-1) Table

المواليد الأحياء Live Births					الأشهر months	السنوات Years
المجموع Total	Non-Citizens إناث Females	غير مواطنين ذكور Males	Citizens مواطنون إناث Females	مواطنون ذكور Males		
558	247	256	29	26	April أبريل	2013
637	309	285	20	23	May مايو	
616	305	255	28	28	June يونيو	
1,811	861	796	77	77	Total المجموع	
533	239	241	23	30	April أبريل	2012
570	250	262	20	38	May مايو	
581	271	250	33	27	June يونيو	
1,684	760	753	76	95	Total المجموع	

Source: Medical District Ajman

المصدر منطقة عجمان الطبية



عدد الوفيات في إمارة عجمان حسب فئات العمر خلال الربع الثاني من عام 2012 و2013

No. of deaths in the emirate of Ajman by categories of age in the Second quarter of 2012,2013

جدول (3-1) Table (3-1)

2012				2013				فئات السن Age Groups
المجموع Total	يونيو June	مايو May	أبريل April	المجموع Total	يونيو June	مايو May	أبريل April	
10	5	4	1	13	2	4	7	أقل عن سنة
5	1	2	2	2	1	1	-	1-9
2	-	1	1	4	2	1	1	10-19
12	3	3	6	9	2	6	1	20-29
12	4	2	6	10	4	2	4	30-39
16	3	10	3	16	3	6	7	40-49
18	3	6	9	13	7	3	3	50-59
12	3	5	4	14	6	4	4	60-69
15	4	7	4	12	4	5	3	70-79
10	1	1	8	7	1	1	5	80 فأكثر
112	27	41	44	100	32	33	35	المجموع

Source: Medical District Ajman

المصدر: منطقة عجمان الطبية

الوفيات في إمارة عجمان حسب الجنس والجنسية خلال الربع الثاني للأعوام 2012 و2013
Deaths in the emirate of Ajman by sex and nationality during the Second quarter for years 2012,2013

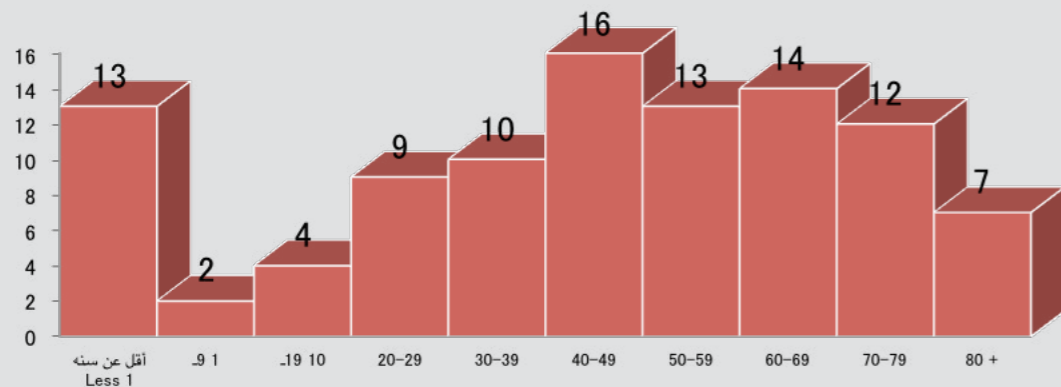
جدول (2-1) Table (2-1)

الوفيات Deaths					الأشهر months	السنوات Years
المجموع Total	غير مواطنين Non-Citizens		مواطنون Citizens			
		إناث Females	ذكور Males	إناث Females	ذكور Males	
35	7	18	2	8	أبريل April	2013
33	5	23	2	3	مايو May	
32	7	21	2	2	يونيو June	
100	19	62	6	13	المجموع Total	
44	13	24	4	3	أبريل April	2012
41	7	27	4	3	مايو May	
27	6	17	3	1	يونيو June	
112	26	68	11	7	المجموع Total	

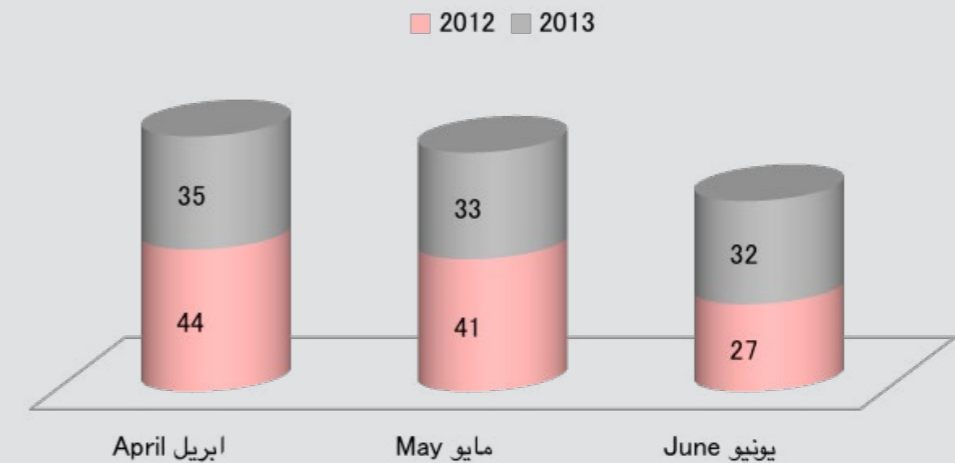
Source: Medical District Ajman

المصدر: منطقة عجمان الطبية

الوفيات في إمارة عجمان حسب فئات العمر خلال الربع الثاني من عام 2013
Deaths in the emirate of Ajman by categories of age in the second quarter of 2013



الوفيات في إمارة عجمان خلال الربع الثاني للأعوام 2012 و2013
Deaths in the emirate of Ajman during the quarter in the second quarter 2012,2013



الفصل الثاني

التجارة الداخلية

CHAPTER TWO Internal Trade

عقود الزواج حسب جنسية الزوج والزوجة في إمارة عجمان خلال الربع الثاني للأعوام 2012 و2013
Marriage Contracts by Nationality of Husband & Wife in the Emirate of Ajman in the Second quarter 2012,2013

جدول (4-1) Table (4-1)

المجموع Total	Wife's Nationality جنسية الزوجة		جنسية الزوج Husband's Nationality	الأشهر months	السنوات Years
	غير مواطنة Female Non-Citizen	مواطنة Female Citizen			
44	13	31	مواطن Citizen	أبريل April	2013
31	27	4	غير مواطن Non-Citizen		
75	40	35	المجموع Total		
48	13	35	مواطن Citizen	مايو May	
35	33	2	غير مواطن Non-Citizen		
83	46	37	المجموع Total		
53	16	37	مواطن Citizen	يونيو June	
28	22	6	غير مواطن Non-Citizen		
81	38	43	المجموع Total		
239	124	115	المجموع الكلي Total		
41	13	28	مواطن Citizen	أبريل April	2012
38	35	3	غير مواطن Non-Citizen		
79	48	31	المجموع Total		
51	18	33	مواطن Citizen	مايو May	
32	31	1	غير مواطن Non-Citizen		
83	49	34	المجموع Total		
71	18	53	مواطن Citizen	يونيو June	
27	22	5	غير مواطن Non-Citizen		
98	40	58	المجموع Total		
260	137	123	المجموع الكلي Total		

Source: Court of Ajman

المصدر: محاكم عجمان

التجارة الداخلية

Internal Trade

Table Title	رقم الصفحة Page No.	رقم الجدول Table No.	عنوان الجدول
Total membership of the Chamber of Commerce (new and refurbished) by type of license during the Second quarter 2012,2013	27	1	إجمالي عضوية غرفة التجارة (الجديدة والمجددة) حسب نوع الترخيص خلال الربع الثاني للأعوام 2012,2013
Number of Certificates of Origin, Ajman in the Second quarter 2012,2013	28	2	عدد شهادات المنشأ (التجارة) في إمارة عجمان خلال الربع الثاني للأعوام 2012,2013
Renewal transactions in the free zone companies by type of license for the Emirate of Ajman in the Second quarter 2012,2013	29	3	معاملات تجديد الشركات في المنطقة الحرة حسب نوع الرخصة لإمارة عجمان خلال الربع الثاني للأعوام 2012,2013
The new corporate transactions in the free zone according to the type of license for the Emirate of Ajman in the Second quarter 2012,2013	30	4	معاملات الشركات الجديدة في المنطقة الحرة حسب نوع الرخصة لإمارة عجمان خلال الربع الثاني للأعوام 2012,2013

إجمالي عضوية غرفة التجارة (الجديدة والمجددة) حسب نوع الترخيص

خلال الربع الثاني للأعوام 2012-2013

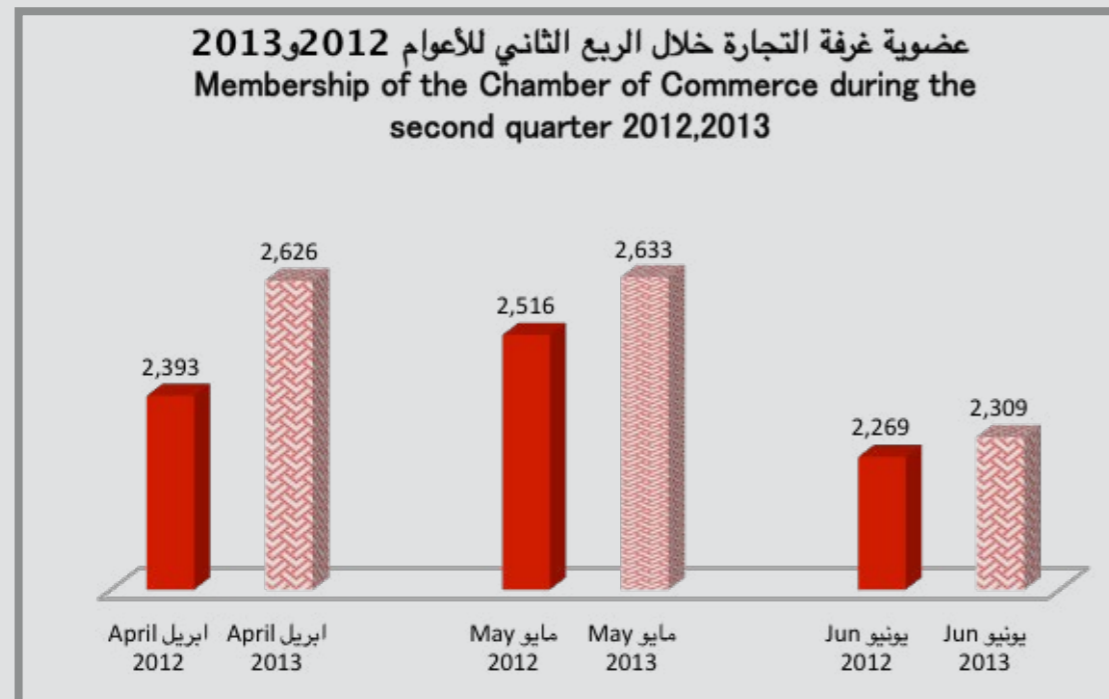
Total membership of the Chamber of Commerce (new and refurbished) by type of license during the Second quarter 2012,2013

جدول (1-2) Table

المجموع Total	المهنية Professional	الصناعية Industrial	التجارية Commercial	بدايات Beginnings	نوع الترخيص	السنوات Years
					License Type	
						الأشهر months
2,626	876	81	1,669	-	April أبريل	2013
2,633	893	67	1,669	4	May مايو	
2,309	786	70	1,451	2	June يونيو	
7,568	2,555	218	4,789	6	Total المجموع	
2,393	819	80	1,494	-	April أبريل	2012
2,516	897	70	1,549	-	May مايو	
2,269	789	56	1,424	-	June يونيو	
7,178	2,505	206	4,467	-	Total المجموع	

Source : Ajman Chamber of Commerce

المصدر: غرفة تجارة عجمان



معاملات تجديد الشركات في المنطقة الحرة حسب نوع الرخصة لإمارة عجمان
خلال الربع الثاني للأعوام 2012,2013

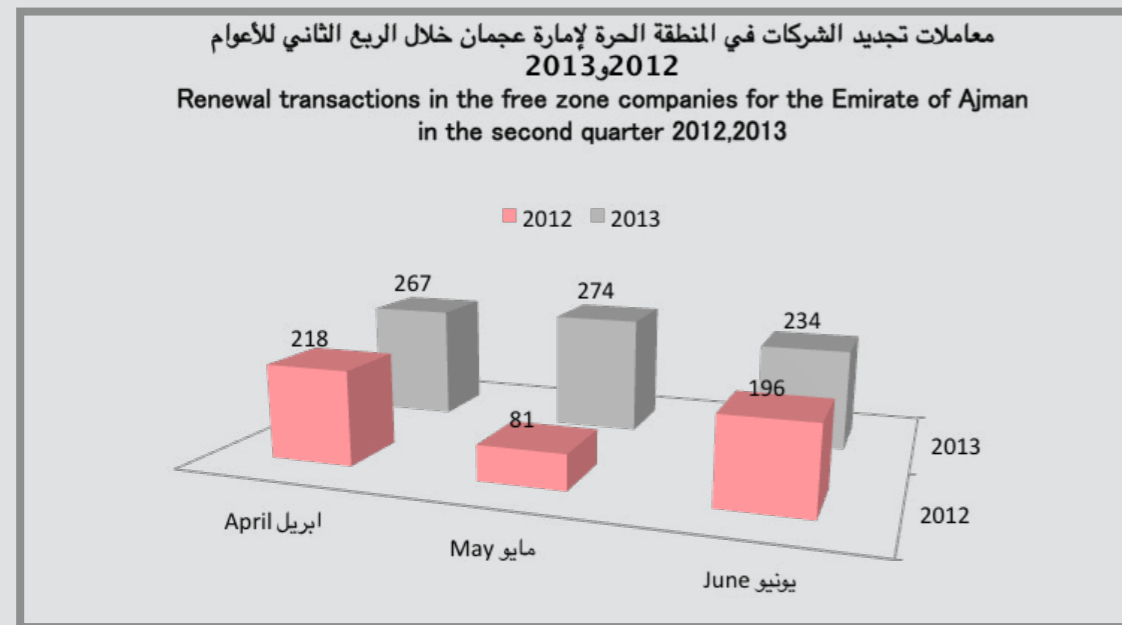
Renewal transactions in the free zone companies by type of license for the Emirate of Ajman in the Second quarter 2012,2013

جدول (3-2) Table (3-2)

المجموع Total	License Type نوع الترخيص								الأشهر months
	2012				2013				
	الجملة Total	اخرى others	الصناعية Industrial	التجارية Commercial	الجملة Total	الصناعية Industrial	الخدمية Services	التجارية Commercial	
485	218	13	12	193	267	14	25	228	أبريل April
355	81	5	2	74	274	14	28	232	مايو May
430	196	18	6	172	234	4	21	209	يونيو June
1270	495	36	20	439	775	32	74	669	المجموع Total

Source: Ajman free Zone Authority

المصدر: سلطة منطقة عجمان الحرة



عدد شهادات المنشأ (التجارة) في إمارة عجمان خلال الربع الثاني للأعوام 2012,2013

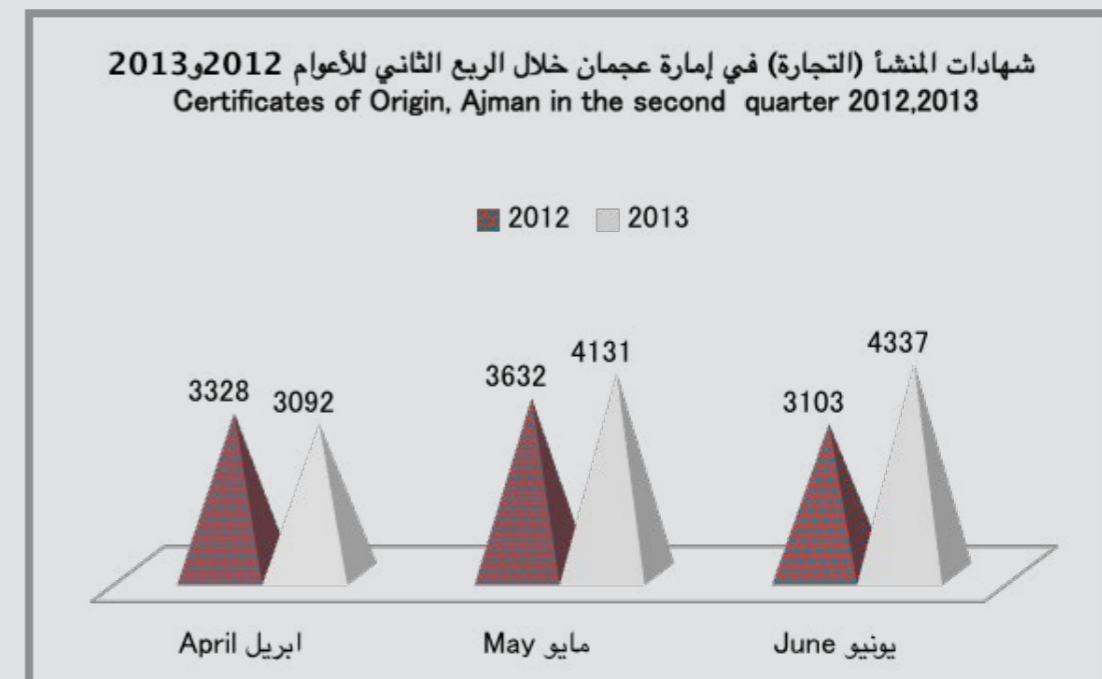
Number of Certificates of Origin, Ajman in the Second quarter 2012,2013

جدول (2-2) Table (2-2)

المجموع Total	2012			2013			السنوات Years
	المجموع Total	إعادة تصدير Re-export	التصدير Export	المجموع Total	إعادة تصدير Re-export	التصدير Export	الأشهر months
6,420	3,328	2,678	650	3,092	2,272	820	أبريل April
7763	3632	3,043	589	4,131	3,340	791	مايو May
7440	3,103	1,171	1,932	4,337	3,566	771	يونيو June
21,623	10,063	6,892	3,171	11,560	9,178	2,382	المجموع Total

Source : Ajman Chamber of Commerce

المصدر: غرفة تجارة عجمان



الفصل الثالث التجارة الخارجية

CHAPTER THREE External Trade

معاملات الشركات الجديدة في المنطقة الحرة حسب نوع الرخصة لإمارة عجمان خلال الربع الثاني للأعوام 2012 و2013

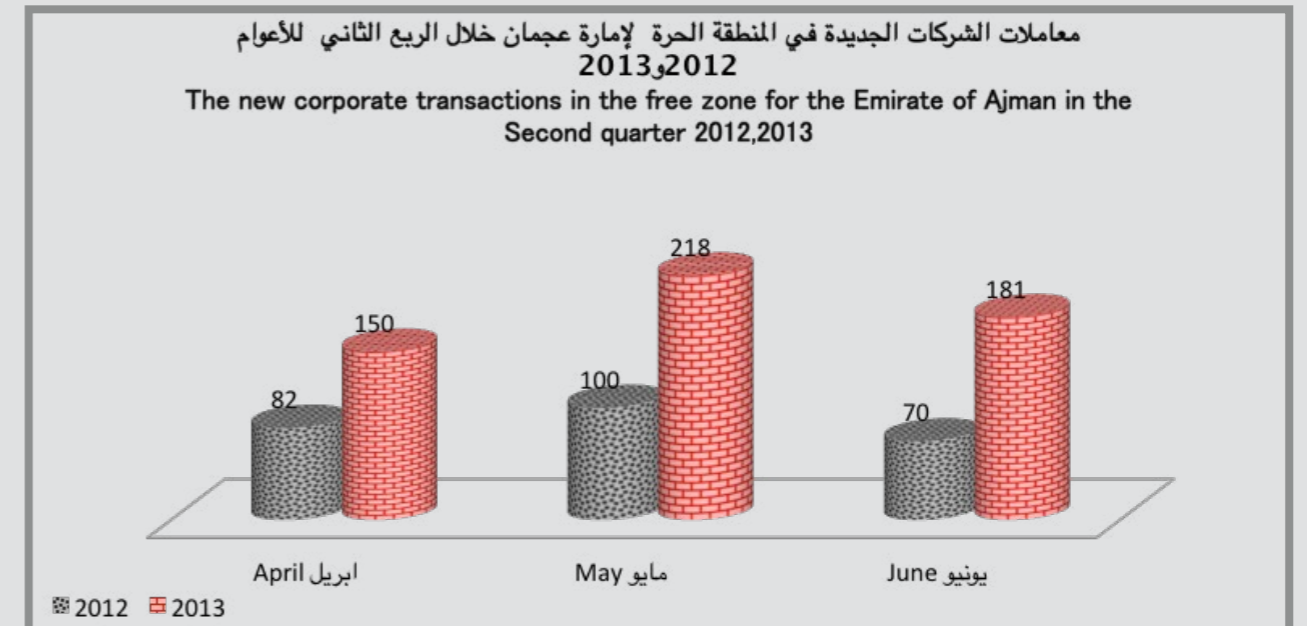
The new corporate transactions in the free zone according to the type of license for the Emirate of Ajman in the Second quarter 2012,2013

جدول(4-2) Table (4-2)

المجموع Total	نوع الترخيص License Type										الأشهر months
	2012					2013					
	الجملة Total	أخرى others	الصناعية Industrial	الخدمية Services	التجارية Commercial	الجملة Total	التجارة الإلكترونية E-commerce	الصناعية Industrial	الخدمية Services	التجارية Commercial	
232	82	9	1	-	72	150	-	5	28	117	أبريل April
318	100	14	-	-	86	218	3	2	26	187	مايو May
251	70	6	-	-	64	181	4	3	33	141	يونيو June
801	252	29	1	-	222	549	7	10	87	445	المجموع Total

Source: Ajman free Zone Authority

المصدر سلطة منطقة عجمان الحرة



التجارة الخارجية

External Trade

Table Title	رقم الصفحة Page No.	رقم الجدول Table No.	عنوان الجدول
Trade Comparison in Value (CIF) AED in the Emirate of Ajman in the Second quarter 2012,2013	34	1	مقارنة حجم التجارة بالقيمة (درهم) لإمارة عجمان خلال الربع الثاني للأعوام 2013,2012
Total Trade Classified by Regions / Freight Tons in the Emirate of Ajman in the Second quarter 2013	35	2	حجم التجارة حسب القارات بالطن لإمارة عجمان خلال الربع الثاني 2013

حجم التجارة حسب القارات بالطن لإمارة عجمان خلال الربع الثاني 2013

Total Trade Classified by Regions / Freight Tons in the Emirate of Ajman in the Second quarter 2013

جدول (2-3) Table (2-3)

الواردات لإعادة التصدير Import for Re-export			إعادة التصدير Re-export			الصادرات Export			الواردات Import			القارات Regions
يونيو June	مايو May	أبريل April	يونيو June	مايو May	أبريل April	يونيو June	مايو May	أبريل April	يونيو June	مايو May	أبريل April	
4071.43	4102.1	3469.15	4437.95	4901.66	2563.64	50949.08	33864.03	23026.29	58927.59	51756.83	43191.86	آسيا Asia
660.103	3702.5	3175.28	3414.28	8159.74	2045.97	6997.293	18017.4	16962.21	573.52	2829.80	692.95	أفريقيا Africa
1048.23	1586.88	2603.59	686.279	1087.62	853.96	-	-	-	7106.84	10709.58	6897.78	أوروبا Europe
488.54	34.67	49.86	-	-	-	-	-	-	7014.23	5926.72	3737.93	أمريكا America
-	-	-	-	-	-	-	-	-	747.14	804.42	741.17	أوشانيا Oceania
-	-	-	-	-	-	-	-	-	-	-	-	أخرى Other
6268.31	9426.17	9297.88	8538.52	14149.02	5463.58	57946.37	51881.445	39988.51	74369.32	72027.35	55261.69	الإجمالي Total

Source: Ajman port

المصدر: ميناء وجمارك عجمان

مقارنة حجم التجارة بالقيمة (درهم) لإمارة عجمان خلال الربع الثاني للأعوام 2012 و2013

Trade Comparison in Value (CIF) AED in the Emirate of Ajman in the Second quarter 2012,2013

جدول (1-3) Table (1-3)

Trade	القيمة Value				التجارة	السنوات Years
	Total المجموع	يونيو June	مايو May	أبريل April		
Import	1,085,002,415	385,302,235	406,364,120	293,336,060	الواردات	2013
Export	448,651,422	173,688,599	172,959,663	102,003,160	الصادرات	
Re-export	485,913,968	180,548,525	209,570,134	95,795,309	إعادة التصدير	
Imports for Re-export	164,067,463	52,177,177	54,569,913	57,320,373	الواردات لإعادة التصدير	
Total direct foreign trade	2,183,635,268	791,716,536	843,463,830	548,454,902	إجمالي التجارة الخارجية المباشرة	2012
Import	1,206,298,516	364,129,177	498,461,846	343,707,493	الواردات	
Export	607,619,053	193,014,817	221,251,521	193,352,715	الصادرات	
Re-export	723,548,634	251,664,741	265,186,947	206,696,946	إعادة التصدير	
Imports for Re-export	116,751,290	42,439,430	41,730,765	32,581,095	الواردات لإعادة التصدير	2012
Total direct foreign trade	2,654,217,493	851,248,165	1,026,631,079	776,338,249	إجمالي التجارة الخارجية المباشرة	

Source: Ajman port

المصدر: ميناء وجمارك عجمان

الفصل الرابع

البناء والتشييد

CHAPTER FOUR
Building & Construction

البناء والتشييد

Building & Construction

Table Title	رقم الصفحة Page No.	رقم الجدول Table No.	عنوان الجدول
Tenancy Contracts Registered Citizen & Non- Citizen in the Emirate of Ajman in the Second quarter 2012,2013	40	1	عقود الإيجار السكنية المسجلة للمواطنين وغير المواطنين لإمارة عجمان خلال الربع الثاني للأعوام 2013,2012
No. of transactions by type of building permits for the Emirate of Ajman in the Second quarter 2012,2013	41	2	عدد معاملات رخص البناء حسب النوع لإمارة عجمان خلال الربع الثاني للأعوام 2013,2012
No.of transactions of building permits issued by type of license for the Emirate of Ajman in the Second quarter 2012,2013	42	3	عدد معاملات رخص البناء الصادرة حسب نوع الترخيص لإمارة عجمان خلال الربع الثاني للأعوام 2013,2012
Certificates of Achievement Issued in the Emirate of Ajman in the Second quarter 2012,2013	43	4	شهادات الإنجاز الصادرة لإمارة عجمان خلال الربع الثاني للأعوام 2013,2012
Leases certified (inclusive of all contracts) for the Emirate of Ajman in the Second quarter 2012,2013	44	5	عقود الإيجار المصدقة (شامل لجميع العقود) لإمارة عجمان خلال الربع الثاني للأعوام 2013,2012
Land & Properties Department Trading Volume in the Emirate of Ajman in the Second quarter 2012,2013	45	6	معاملات الأراضي و الأملاك حسب حجم التداول لإمارة عجمان خلال الربع الثاني للأعوام 2013,2012
Land Transaction by Type in the Emirate of Ajman in the Second quarter 2012,2013	46	7	معاملات الأراضي و الأملاك حسب النوع لإمارة عجمان خلال الربع الثاني للأعوام 2013,2012

عدد معاملات رخص البناء حسب النوع لإمارة عجمان خلال الربع الثاني للأعوام 2012 و 2013

No. of transactions by type of building permits for the Emirate of Ajman in the Second quarter 2012,2013

جدول (2-4) Table (2-4)

المجموع Total	نوع البناء Building Type						الأشهر months	السنوات Years
	أخرى Others	صيانة Maintenance	مباني حكومية Government Buildings	مباني صناعية Industrial Buildings	مباني سكنية وتجارية Residential and Commercial Buildings	فيلات سكنية Residential Villas		
410	156	22	0	14	35	183	أبريل April	2013
256	99	35	1	11	17	93	مايو May	
221	67	48	0	8	13	85	يونيو June	
887	322	105	1	33	65	361	المجموع Total	
196	26	60	2	1	31	76	أبريل April	2012
191	45	56	2	7	15	66	مايو May	
222	59	53	1	14	19	76	يونيو June	
609	130	169	5	22	65	218	المجموع Total	

Source: Department of Ajman Municipality and Planning

المصدر: دائرة البلدية والتخطيط بعجمان

عقود الإيجار السكنية المسجلة للمواطنين وغير المواطنين لإمارة عجمان خلال الربع الثاني للأعوام 2012 و 2013

Tenancy Contracts Registered Citizen & Non- Citizen in the Emirate of Ajman in the Second quarter 2012,2013

جدول (1-4) Table (1-4)

المجموع Total	عدد العقود لغير المواطنين No.of Contracts Non- Citizen	عدد العقود للمواطنين No.of Contracts Citizen	الأشهر months	السنوات Years
1760	1696	46	أبريل April	2013
1805	1739	66	مايو May	
1797	1744	53	يونيو June	
5362	5179	381	المجموع Total	
1134	995	931	أبريل April	2012
1442	1264	178	مايو May	
1632	1507	125	يونيو June	
4,208	3,766	442	المجموع Total	

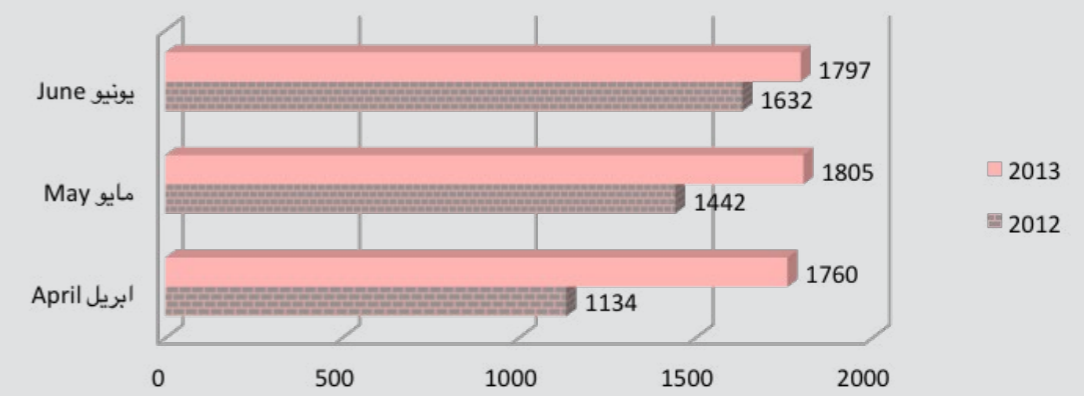
Source: Department of Ajman Municipality and Planning

المصدر: دائرة البلدية والتخطيط بعجمان

معاملات رخص البناء لإمارة عجمان خلال الربع الثاني للأعوام 2012 و 2013
Transactions by type of building permits for the Emirate of Ajman in the second quarter 2012,2013



عقود الإيجار السكنية المسجلة لإمارة عجمان خلال الربع الثاني للأعوام 2012 و 2013
Tenancy Contracts Registered in the Emirate of Ajman in the second quarter 2012,2013



شهادات الإنجاز الصادرة لإمارة عجمان خلال الربع الثاني للأعوام 2012 و2013

Certificates of Achievement Issued in the Emirate of Ajman in the Second quarter 2012,2013

جدول (4-4) Table (4-4)

المجموع Total	شهادات الإنجاز النهائية Perm. Certificates of Achievement	شهادات الإنجاز المؤقتة Temp. Certificates of Achievement	الأشهر months	السنوات Years
113	106	7	أبريل April	2013
114	107	7	مايو May	
131	127	4	يونيو June	
358	340	18	المجموع Total	
84	75	9	أبريل April	2012
164	155	9	مايو May	
109	103	6	يونيو June	
357	333	24	المجموع Total	

Source: Department of Ajman Municipality and Planning

المصدر: دائرة البلدية والتخطيط بعجمان

عدد معاملات رخص البناء الصادرة حسب نوع الترخيص لإمارة عجمان خلال الربع الثاني للأعوام

2013 و2012

No. of transactions of building permits issued by type of license for the Emirate of Ajman in the Second quarter 2012,2013

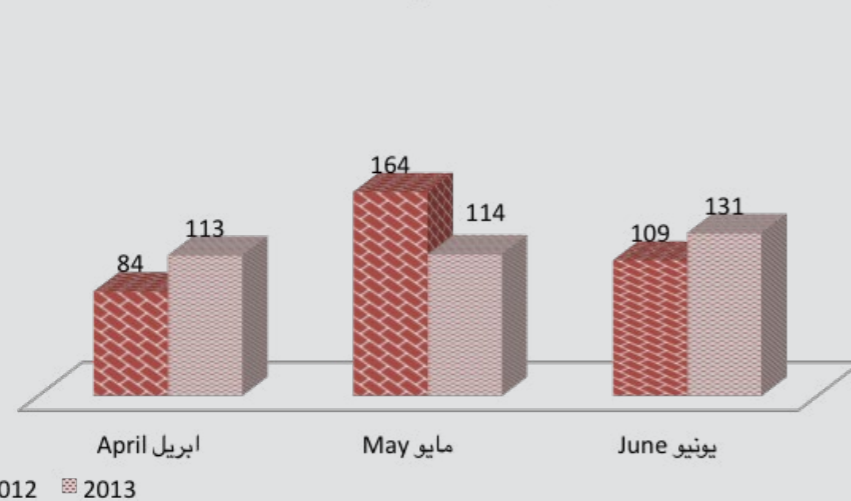
جدول (3-4) Table (3-4)

المجموع Total	نوع الرخصة Type of License					الأشهر months	السنوات Years
	أخرى Others	صيانة Maintenance	إضافات Annexes	تجديد Renewal	جديد New		
410	47	22	129	4	208	أبريل April	2013
256	36	35	68	3	114	مايو May	
221	22	48	53	0	98	يونيو June	
887	105	105	250	7	420	المجموع Total	
196	17	60	47	1	71	أبريل April	2012
191	18	56	40	2	75	مايو May	
222	29	53	49	3	88	يونيو June	
609	64	169	136	6	234	المجموع Total	

Source: Department of Ajman Municipality and Planning

المصدر: دائرة البلدية والتخطيط بعجمان

شهادات الإنجاز الصادرة لإمارة عجمان خلال الربع الثاني للأعوام 2012 و2013
Certificates of Achievement Issued in the Emirate of Ajman in the second quarter 2012,2013



معاملات رخص البناء الصادرة حسب نوع الترخيص لإمارة عجمان خلال الربع الثاني للأعوام 2013 و2012
Transactions of building permits issued by type of license for the Emirate of Ajman in the second quarter 2012,2013



معاملات الأراضي و الأملاك حسب حجم التداول لإمارة عجمان خلال الربع الثاني للأعوام 2012 و 2013

Land & Properties Department Trading Volume in the Emirate of Ajman in the Second quarter 2012,2013

جدول (6-4) Table (6-4)

حجم التداول Trading volume	الأشهر months	السنوات Years
3,845,295	أبريل April	2013
3,654,632	مايو May	
4,286,958	يونيو June	
11,786,885	المجموع Total	
65,914,450	أبريل April	2012
98,128,567	مايو May	
102,894,217	يونيو June	
266,937,234	المجموع Total	

Source: Land & Properties Department

المصدر: دائرة الأراضي والأملاك - عجمان

عقود الإيجار المصدقة (شامل لجميع العقود) لإمارة عجمان خلال الربع الثاني للأعوام 2012 و 2013

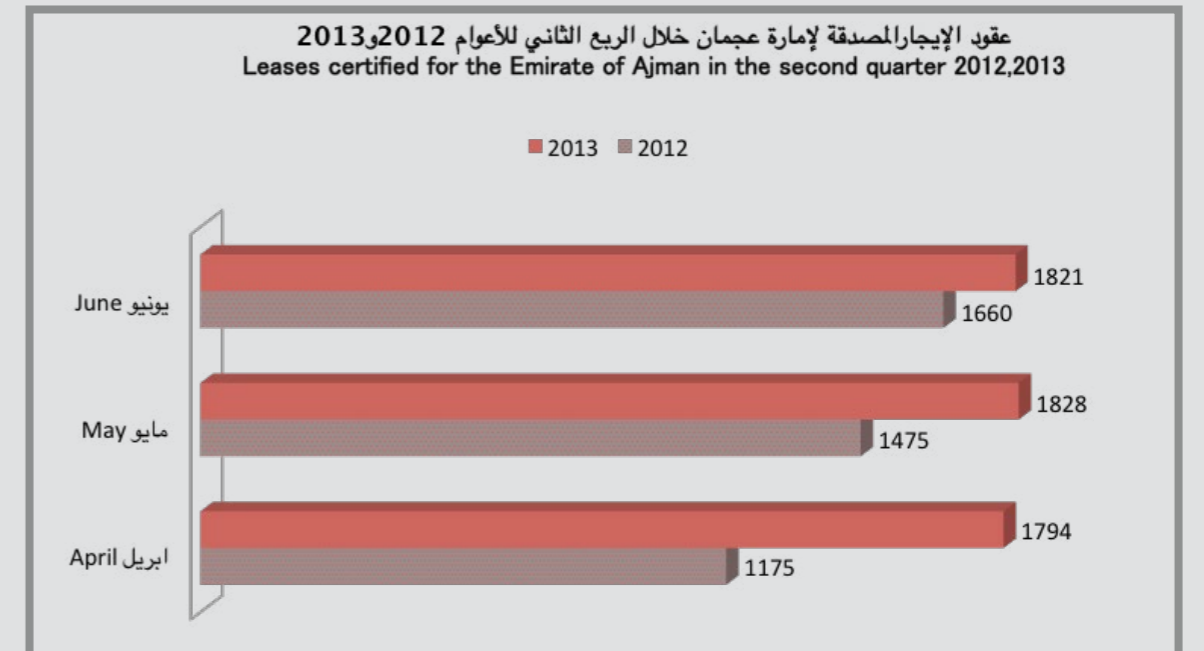
Leases certified (inclusive of all contracts) for the Emirate of Ajman in the Second quarter 2012,2013

جدول (5-4) Table (5-4)

المجموع Total	عدد العقود No. of Contracts				الأشهر months	السنوات Years
	استثماري Investment	سكن موظفين Housing staff	سكن عمال Housing workers	سكن عائلي Family housing		
1794	19	2	13	1760	أبريل April	2013
1828	14	1	8	1805	مايو May	
1821	12	3	9	1797	يونيو June	
5443	45	6	30	5362	المجموع Total	
1175	27	1	13	1134	أبريل April	2012
1475	24	1	8	1442	مايو May	
1660	14	2	12	1632	يونيو June	
4310	65	4	33	4208	المجموع Total	

Source: Department of Ajman Municipality and Planning

المصدر: دائرة البلدية والتخطيط بعجمان



الفصل الخامس قطاع الصحة

CHAPTER FIVE Health Sector

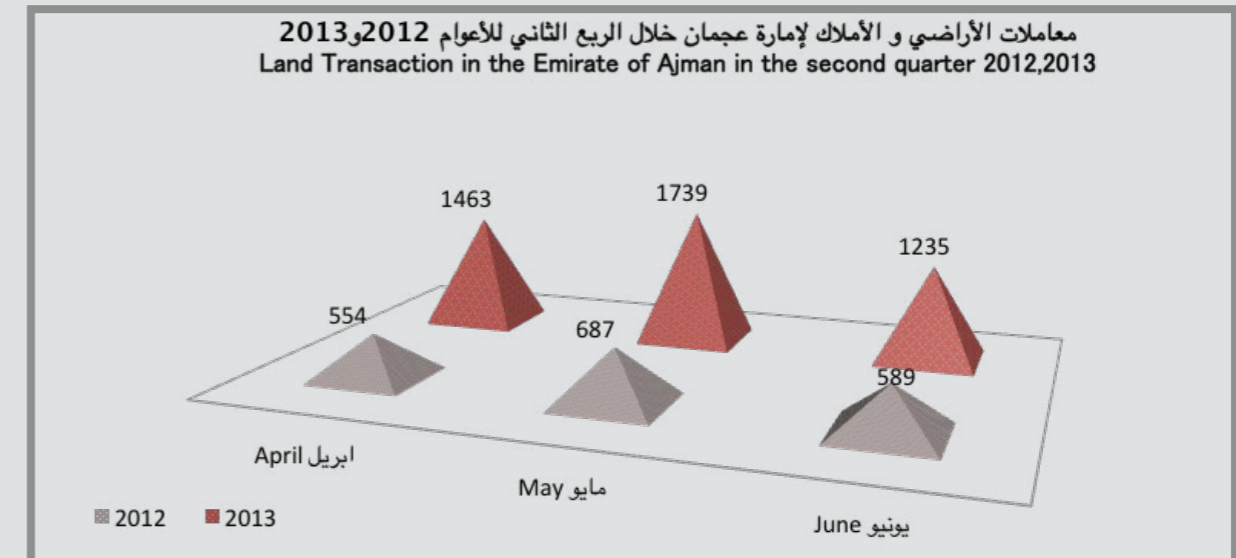
معاملات الأراضي و الأملاك حسب النوع لإمارة عجمان خلال الربع الثاني للأعوام 2012 و 2013
Land Transaction by Type in the Emirate of Ajman in the Second quarter 2012,2013

جدول (7-4) Table (7-4)

المجموع Total	عدد المعاملات No. of transactions						الأشهر months	السنوات Years
	إصدار سند ملكية Issuing bonds property	فك الرهن Mortgage Release	إصدار مخطط موقع Allocation map	التنازل Waiver	الرهن Mortgage	البيع Sales		
1463	552	13	557	10	29	302	أبريل April	2013
1739	711	22	621	12	24	349	مايو May	
1235	479	15	443	21	53	224	يونيو June	
4437	1742	50	1621	43	106	875	المجموع Total	
554	235	9	205	8	5	92	أبريل April	2012
687	254	9	267	10	14	133	مايو May	
589	209	11	213	7	14	135	يونيو June	
1830	698	29	685	25	33	360	المجموع Total	

Source: Land & Properties Department

المصدر: دائرة الأراضي والأملاك - عجمان



قطاع الصحة

Health Sector

Table Title	رقم الصفحة Page No.	رقم الجدول Table No.	عنوان الجدول
The number of undecided in government hospitals (Khalifa Hospital) in the emirate of Ajman in the Second quarter 2012,2013	51	1	عدد المترددین فی المستشفيات الحكومية (مستشفى خليفة) فی إمارة عجمان خلال الربع الثاني للأعوام 2013,2012
Number of hesitating, private hospitals (Hospital GMC) in the emirate of Ajman during the Second quarter 2012,2013	52	2	عدد المترددون فی المستشفيات الخاصة (مستشفى جي ام سي) فی إمارة عجمان خلال الربع الثاني للأعوام 2013,2012
Number of surgical operations in the Emirate of Ajman in the Second quarter 2012,2013	53	3	عدد العمليات الجراحية فی إمارة عجمان خلال الربع الثاني للأعوام 2013,2012
Number of hesitating on Ajman Specialty Hospital Clinics during the Second quarter 2012,2013	54	4	عدد المترددون علی مستشفى عجمان التخصصي حسب العيادات خلال الربع الثاني للأعوام 2013,2012

عدد المترددين في المستشفيات الحكومية (مستشفى خليفة) في إمارة عجمان خلال الربع الثاني للأعوام 2012 و2013

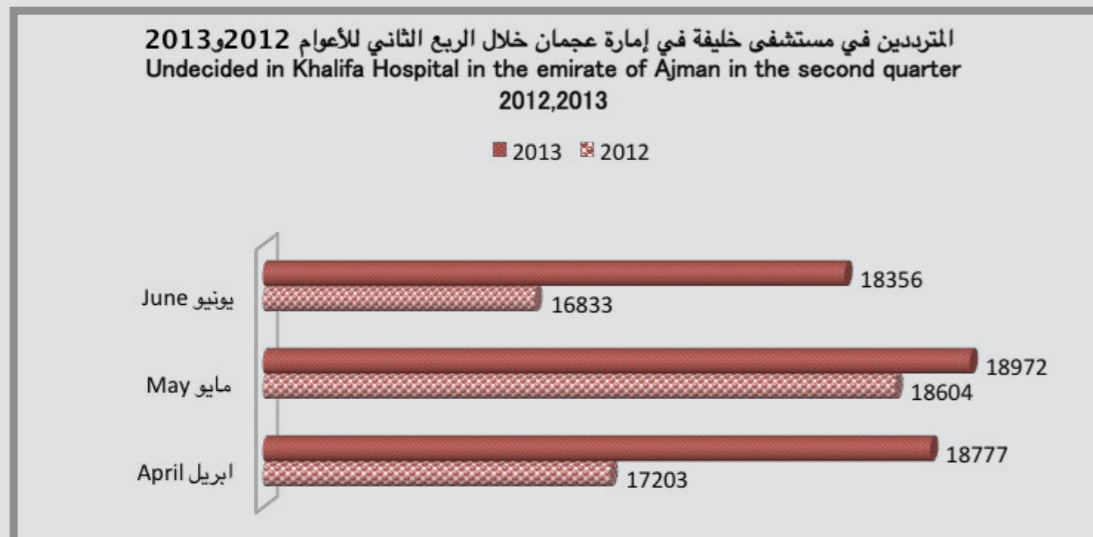
The number of undecided in government hospitals (Khalifa Hospital) in the emirate of Ajman in the Second quarter 2012,2013

جدول (1-5) Table (1-5)

عدد المترددون No.of hesitating	الأشهر Months	السنوات Years
18777	أبريل April	2013
18972	مايو May	
18356	يونيو June	
56,105	المجموع Total	
17203	أبريل April	2012
18604	مايو May	
16833	يونيو June	
52,640	المجموع Total	

Source: Medical District Ajman

المصدر: منطقة عجمان الطبية



عدد العمليات الجراحية (مستشفى خليفة) في إمارة عجمان خلال الربع الثاني للأعوام 2012 و 2013

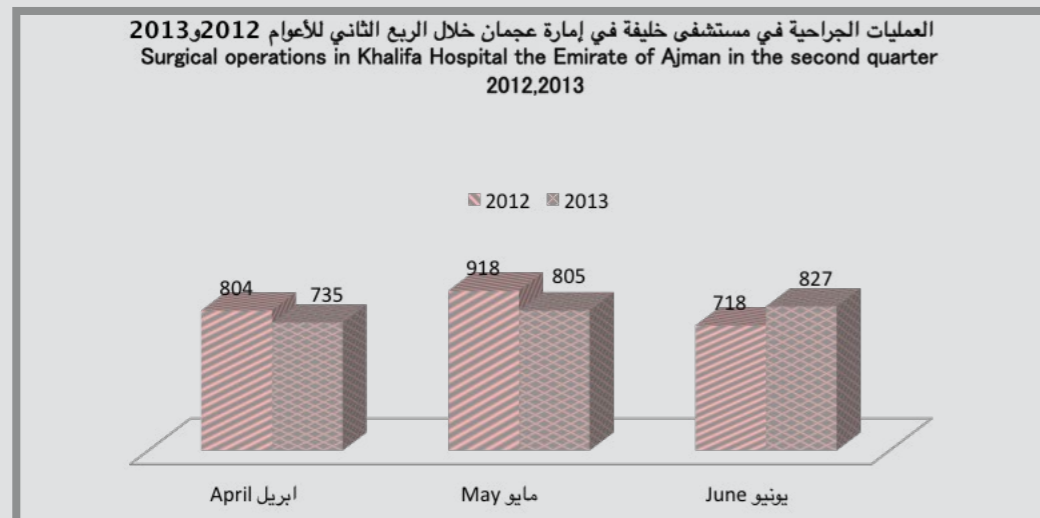
Number of surgical operations (Khalifa Hospital) in the Emirate of Ajman in the Second quarter 2012,2013

جدول (3-5) Table (3-5)

2012				2013				العمليات Operations
المجموع Total	يونيو June	مايو May	أبريل April	المجموع Total	يونيو June	مايو May	أبريل April	
235	74	84	77	267	78	105	84	النساء والتوليد Obstetrics and Gynecology
265	97	95	73	335	128	126	81	الجراحة العامة General Surgery
1,143	334	439	370	983	402	280	301	الحوادث Accidents
66	21	19	26	53	11	20	22	الأنف والأذن والحنجرة Ear, Nose and Throat
303	71	112	120	262	75	105	82	العيون Eye
25	3	13	9	30	9	8	13	المسالك البولية Urinary tract
29	5	5	19	48	22	19	7	جراحة الأطفال Pediatric Surgery
316	96	123	97	325	90	123	112	جراحة العظام Orthopedic Surgery
3	2	-	1	8	1	3	4	جراحة الأعصاب Neurosurgery
40	15	14	11	54	10	15	29	الجلدية Skin
6	-	6	-	-	-	-	-	جراحة تجميلية Cosmetic surgery
8	-	8	-	-	-	-	-	جراحة قلب Heart surgery
1	-	-	1	-	-	-	-	جراحة الصدر Thoracic Surgery
-	-	-	-	2	1	1	-	جراحة سرطان Cancer Surgery
2,440	718	918	804	2,367	827	805	735	Total

Source: Medical District Ajman

المصدر: منطقة عجمان الطبية



عدد المترددون في المستشفيات الخاصة (مستشفى جي ام سي) في إمارة عجمان خلال الربع الثاني للأعوام 2012 و 2013

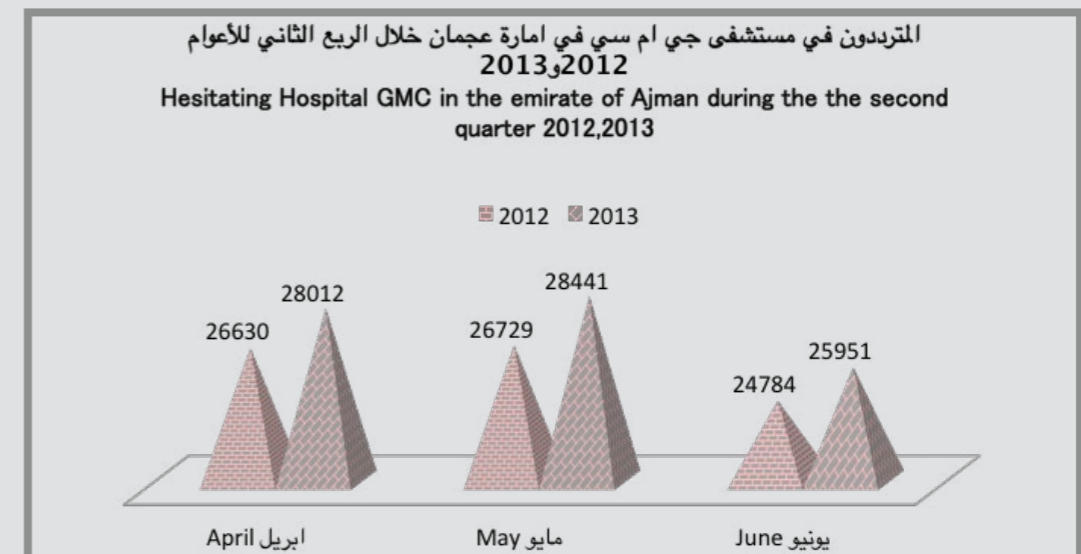
Number of hesitating, private hospitals (Hospital GMC) in the emirate of Ajman during the the Second quarter 2012,2013

جدول (2-5) Table (2-5)

عدد المترددون No. of hesitating	الأشهر	السنوات Years
28012	أبريل	2013
28441	مايو	
25951	يونيو	
82404	المجموع	
26630	أبريل	2012
26729	مايو	
24784	يونيو	
78143	المجموع	

Source: Medical District Ajman

المصدر: منطقة عجمان الطبية



الفصل السادس التعليم

CHAPTER SIX Education

عدد المترددون على مستشفى عجمان التخصصي حسب العيادات خلال الربع الثاني للأعوام 2012 و2013

Number of hesitating on Ajman Specialty Hospital Clinics during the Second quarter
2012,2013

جدول (4-5) Table

2012				2013				عيادات مستشفى عجمان التخصصي Clinics Ajman Specialty Hospital
المجموع Total	يونيو June	مايو May	أبريل April	المجموع Total	يونيو June	مايو May	أبريل April	
730	239	255	236	720	237	217	266	الأسنان Dental
1,967	607	819	541	1,994	621	676	697	الأنف والأذن Nose and ear
-	-	-	-	1,099	451	378	270	المفاصل والعظام Joints and bones
1,800	578	646	576	2,054	828	791	435	الجلدية Skin
3,387	989	1218	1180	3,142	854	1235	1053	العلاج الطبي Medical treatment
-	-	-	-	1,541	605	470	466	طبيب أسرة Family doctor
1,947	608	685	654	2,280	800	794	686	النسائية والتوليد و Gynecology
3,236	801	1233	1202	2,945	956	1126	863	الأطفال Children
312	58	123	131	-	-	-	-	الباطنية Internal Medicine
979	257	381	341	3,188	1158	1150	880	الأشعة X-ray
3,102	881	1141	1080	3,313	1101	1157	1055	المختبر Laboratory
17,460	5018	6501	5941	22,276	7611	7994	6671	Total المجموع

Source: Specialist Hospital Ajman

المصدر: مستشفى عجمان التخصصي

قطاع التربية والتعليم

Education Sector

Table Title	رقم الصفحة Page No.	رقم الجدول Table No.	عنوان الجدول
No.of students in public schools by sex, nationality and academic levels of the emirate of Ajman for the Second quarter of the academic year 2012-2013	59	1	عدد الطلاب في المدارس الحكومية حسب الجنس والجنسية والمراحل الدراسية لامارة عجمان للربع الثاني للعام الدراسي 2013,2012
No. of students in private schools by sex, nationality and grades (Ministerial curriculum) to the emirate of Ajman for the Second quarter of the academic year 2012-2013	60	2	عدد الطلاب في المدارس الخاصة حسب الجنس والجنسية والمراحل الدراسية(المنهاج الوزاري) لامارة عجمان للربع الثاني للعام الدراسي 2013,2012
No. of students in private schools by sex, nationality and grades (foreign curriculum) to the emirate of Ajman for the Second quarter of the academic year 2012-2013	61	3	عدد الطلاب في المدارس الخاصة حسب الجنس والجنسية والمراحل الدراسية(المنهاج الأجنبي) لامارة عجمان للربع الثاني للعام الدراسي 2013,2012

عدد الطلاب في المدارس الحكومية حسب الجنس والجنسية والمراحل الدراسية لامارة عجمان للربع الثاني للعام الدراسي 2012-2013

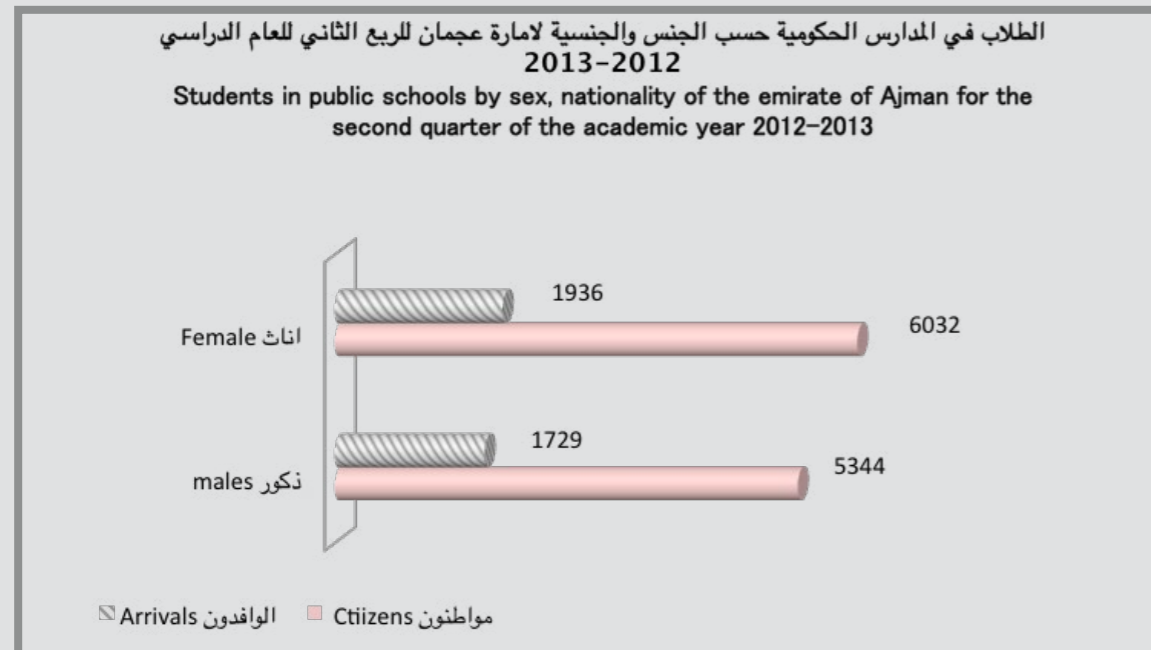
No.of students in public schools by sex, nationality and academic levels of the emirate of Ajman for the Second quarter of the academic year 2012-2013

جدول (1-6) Table

المجموع Total	الفصول Chap- ters	الوافدون Arrivals			المواطنون Citizens			المراحل الدراسية Grades
		المجموع Total	اناث Fe- males	ذكور Males	المجموع Total	اناث Fe- males	ذكور Males	
5139	230	1059	471	588	4080	1900	2180	حلقة اولى Second episode
3268	126	807	490	317	2461	1371	1090	حلقة ثانية Second episode
4954	223	1655	900	755	3299	1956	1343	ثانوية Secondary
15041	662	3665	1936	1729	11376	6032	5344	Total المجموع

Source: Ajman Education Zone

المصدر: منطقة عجمان التعليمية



عدد الطلاب و المعلمين في المدارس الخاصة حسب الجنس والجنسية والمرحلة الدراسية (المنهاج الأجنبي) لامارة عجمان للربع الثاني للعام الدراسي 2012-2013

No. of students and teachers in private schools by sex, nationality and grades (foreign curriculum) to the emirate of Ajman for the Second quarter of the academic year 2012-2013

جدول (3-6) Table

SEC المرحلة الثانوية			C2 الحلقة الثانية			C1 الحلقة الثانية			Kg رياض الاطفال				المراحل الدراسية Grades	
المجموع Total	إناث Females	ذكور Males	المجموع Total	إناث Females	ذكور Males	المجموع Total	مختلط Co.E	إناث Females	ذكور Males	المجموع Total	مختلط Co.E	إناث Females		ذكور Males
44	22	22	132	61	71	241	58	61	122	100	53	13	34	فصل class
847	432	415	3302	1428	1874	6341	-	2934	3407	2646	-	1222	1424	طالب Student
188	188		219	219		377	-	377		100	-		100	معلم Teacher

Source: Ajman Education Zone

المصدر: منطقة عجمان التعليمية

عدد الطلاب و المعلمين في المدارس الخاصة حسب الجنس والجنسية والمرحلة الدراسية (المنهاج الوزاري) لامارة عجمان للربع الثاني للعام الدراسي 2012-2013

No. of students and teachers in private schools by sex, nationality and grades (Ministerial curriculum) to the emirate of Ajman for the Second quarter of the academic year 2012-2013

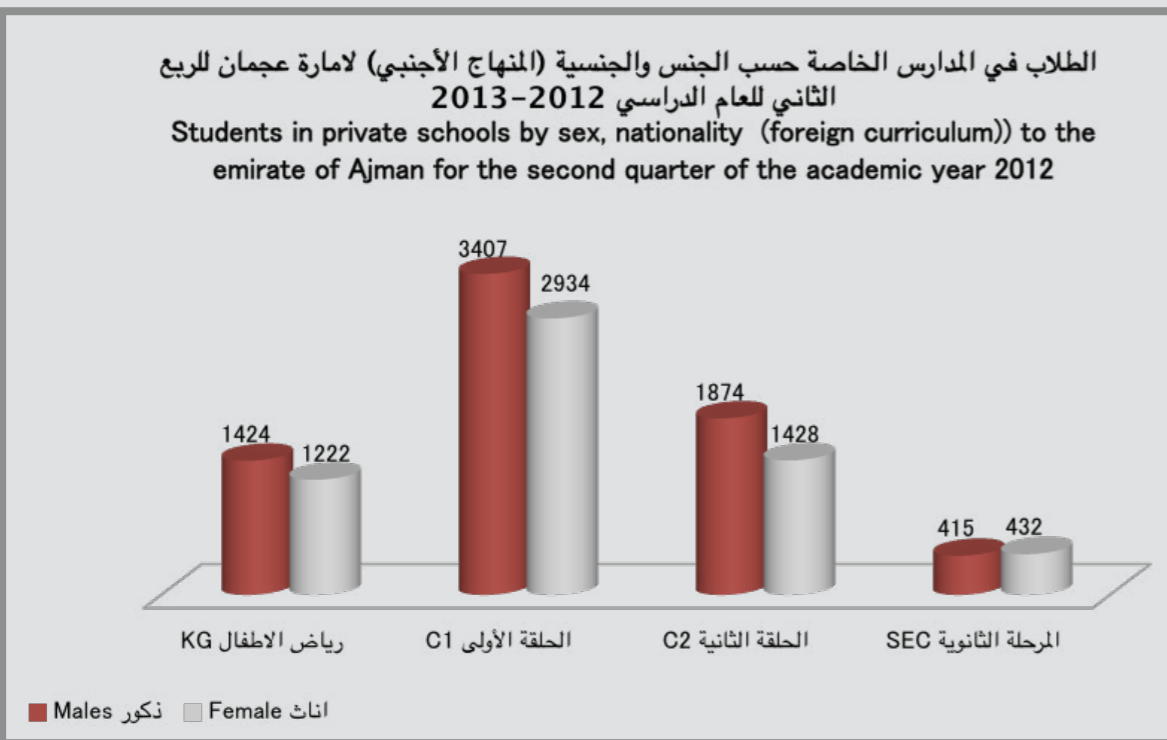
جدول (2-6) Table

SEC المرحلة الثانوية			C2 الحلقة الثانية			C1 الحلقة الثانية			Kg رياض الاطفال				المراحل الدراسية Grades	
المجموع Total	إناث Females	ذكور Males	المجموع Total	إناث Females	ذكور Males	المجموع Total	مختلط Co.E	إناث Females	ذكور Males	المجموع Total	مختلط Co.E	إناث Females		ذكور Males
98	40	58	183	89	94	301	73	114	114	80	47	9	24	فصل class
2765	1090	1675	5515	2630	2885	9304	-	4544	4760	2483	-	1215	1268	طالب Student
196	196		292	292		392	-	392		106	-		106	معلم Teacher

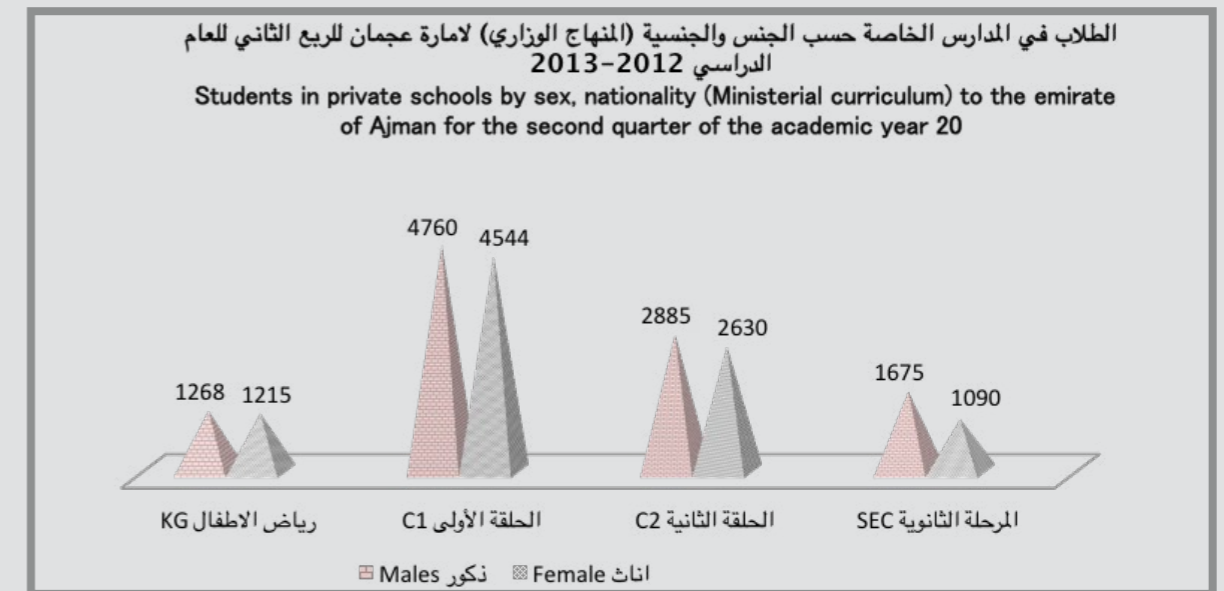
Source: Ajman Education Zone

المصدر: منطقة عجمان التعليمية

الطلاب في المدارس الخاصة حسب الجنس والجنسية (المنهاج الأجنبي) لامارة عجمان للربع الثاني للعام الدراسي 2012-2013
Students in private schools by sex, nationality (foreign curriculum) to the emirate of Ajman for the second quarter of the academic year 2012



الطلاب في المدارس الخاصة حسب الجنس والجنسية (المنهاج الوزاري) لامارة عجمان للربع الثاني للعام الدراسي 2012-2013
Students in private schools by sex, nationality (Ministerial curriculum) to the emirate of Ajman for the second quarter of the academic year 20



الفصل السابع
الكهرباء والماء

CHAPTER SEVEN
Electricity and Water

الكهرباء والماء

Electricity and Water

Table Title	رقم الصفحة Page No.	رقم الجدول Table No.	عنوان الجدول
No. of electricity consumers by geographic region in the emirate of Ajman in the Second quarter 2012,2013	67	1	عدد مستهلكي الكهرباء حسب المنطقة الجغرافية في امارة عجمان خلال الربع الثاني للأعوام 2013,2012
No. of water consumers by geographic region in the emirate of Ajman in the Second quarter 2012,2013	68	2	عدد مستهلكي المياه حسب المنطقة الجغرافية في امارة عجمان خلال الربع الثاني للأعوام 2013,2012
Electricity sold by sector in the emirate of Ajman in the Second quarter 2012,2013	69	3	الطاقة الكهربائية المباعة حسب القطاعات في امارة عجمان خلال الربع الثاني للأعوام 2013,2012

عدد مستهلكي الكهرباء حسب المنطقة الجغرافية في اماره عجمان خلال الربع الثاني للأعوام
2013و2012

No. of electricity consumers by geographic region in the emirate of Ajman in the Second quarter 2012,2013

جدول(1-7) Table (1-7)

المنطقة Region				الأشهر Months	
المجموع Total	المنامة Manama	مصفوت Masfoot	مدينة عجمان City Ajman		
87330	1011	2605	83714	أبريل April	2013
87317	1011	2580	83726	مايو May	
87416	1016	2587	83813	يونيو June	
262063	3038	7772	251253	المجموع Total	
88305	1012	2643	84650	أبريل April	2012
89042	1014	2651	85377	مايو May	
89871	1009	2652	86210	يونيو June	
267218	3035	7946	256237	المجموع Total	

Source: Ajman Water & Electricity Authority

المصدر: هيئة كهرباء ومياه عجمان



الطاقة الكهربائية المباعة حسب القطاعات في امانة عجمان خلال الربع الثاني للأعوام 2012 و 2013

Electricity sold by sector in the emirate of Ajman in the Second quarter 2012,2013

جدول (3-7) Table (3-7)

المجموع Total	يونيو June	مايو May	ابريل April	المجموع Total	يونيو June	مايو May	ابريل April	الشهر Month
								القطاعات Sectors
282549832	135139089	87382199	60028544	260160319	118959223	84783520	56417576	سكني Residential (كيلو واط / ساعة) Generated Power (KW/H)
250744874	106536474	74875286	69333114	235966022	101204333	71969465	62792224	تجاري* Commercial (كيلو واط / ساعة) Generated Power (KW/H)
54584287	23746155	16403907	14434225	48725271	20088990	15375004	13261277	الحكومي Government (كيلو واط / ساعة) Generated Power (KW/H)
587878993	265421718	178661392	143795883	544851612	240252546	172127989	132471077	اجمالي الامارة The emirate's total

Source: Ajman Water & Electricity Authority

المصدر: هيئة كهرباء ومياه عجمان

* القطاع التجاري يتضمن الأنشطة التجارية والصناعية والزراعية والحرفية

commercial sector includes commercial activities, industrial, agricultural and craft

عدد مستهلكي المياه حسب المنطقة الجغرافية في امانة عجمان خلال الربع الثاني للأعوام 2012 و 2013

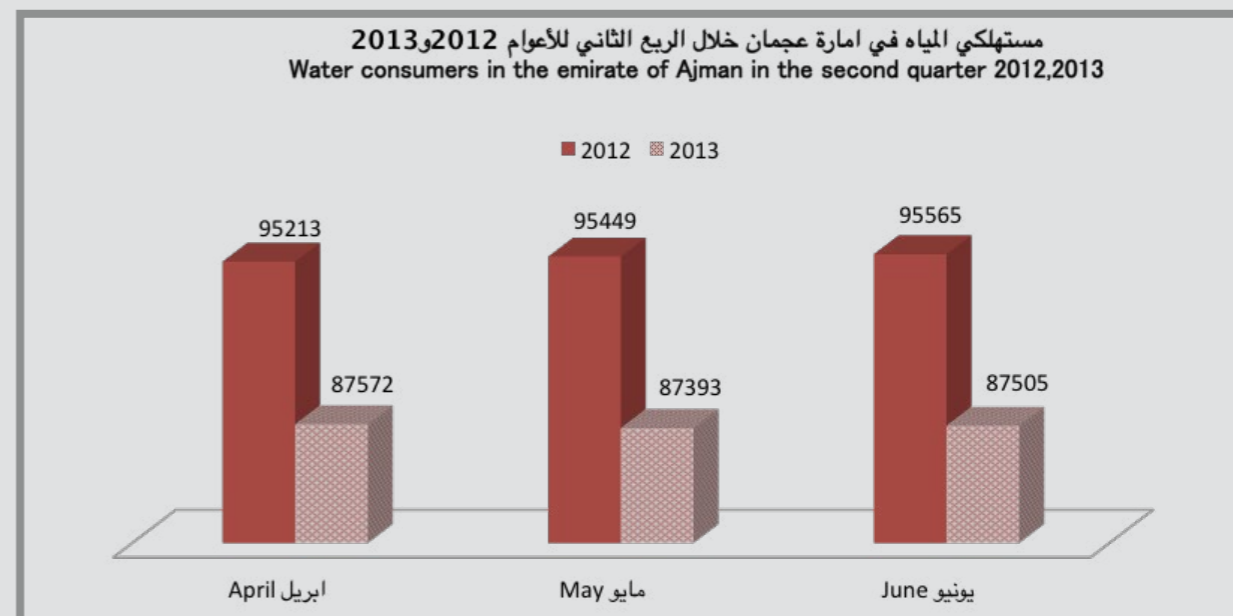
No. of water consumers by geographic region in the emirate of Ajman in the Second quarter 2012,2013

جدول (2-7) Table (2-7)

المجموع Total	المنطقة Region			الأشهر Months
	المنامة Manama	مصفوت Masfoot	مدينة عجمان City Ajman	
87572	644	1296	85632	ابريل April
87393	643	1291	85459	مايو May
87505	642	1295	85568	يونيو June
262470	1929	3882	256659	المجموع Total
95213	610	1265	93338	ابريل April
95449	610	1266	93573	مايو May
95565	610	1267	93688	يونيو June
286227	1830	3798	280599	المجموع Total

Source: Ajman Water & Electricity Authority

المصدر: هيئة كهرباء ومياه عجمان



الفصل الثامن
الأمن والسلامة

CHAPTER Eight
Safety and Security

الأمن والسلامة

Safety and Security

Table Title	رقم الصفحة	رقم الجدول	عنوان الجدول
	Page No.	Table No.	
Total registered vehicles and refurbished by type of vehicle for the emirate of Ajman in the Second quarter 2012,2013	75	1	مجموع المركبات المسجلة والمجددة حسب نوع المركبة لإمارة عجمان خلال الربع الثاني للأعوام 2013,2012
Traffic accidents registered for the Emirate of Ajman in the Second quarter 2012,2013	76	2	الحوادث المرورية المسجلة لإمارة عجمان خلال الربع الثاني 2013,2012
Number of Registered Vehicles (renewal and 1st time registration) and Transferred vehicles to other in the Emirate of Ajman in the Second quarter 2012,2013	77	3	عدد المركبات المسجلة (تجديد و تسجيل لأول مرة) والمركبات المحولة إلى باقي إمارات الدولة في إمارة عجمان خلال الربع الثاني 2013,2012
Detection permits the market in Ajman in the Second quarter 2012,2013	78	4	كشف رخص السوق في عجمان خلال الربع الثاني للأعوام 2013و2012
Issued Driving Licenses in the Emirate of Ajman in the Second quarter 2012,2013	79	5	رخص السوق الصادرة لإمارة عجمان خلال الربع الثاني 2013و2012
Traffic accidents by degree of injury during the Second quarter 2012,2013	80	6	الحوادث المرورية حسب درجة الإصابة خلال الربع الثاني للأعوام 2013,2012
Traffic injuries by age group during the Second quarter 2012,2013	81	7	الاصابات المرورية حسب فئات العمر خلال الربع الثاني للأعوام 2013,2012
Traffic casualties by nationality during the Second quarter 2012,2013	82	8	الاصابات المرورية حسب الجنسية خلال الربع الثاني للأعوام 2013,2012
Traffic injuries by sex during the Second quarter 2012,2013	83	9	الاصابات المرورية حسب الجنس خلال الربع الثاني للأعوام 2013,2012
No. of reports of fire and rescue in the emirate of Ajman in the Second quarter 2012,2013	84	10	عدد بلاغات الحريق والإنقاذ في إمارة عجمان خلال الربع الثاني للأعوام 2012,2013
Activities of the Department of Civil Protection General Administration of Civil Defense in the emirate of Ajman in the second quarter 2012,2013	85	11	أنشطة إدارة الحماية المدنية بالإدارة العامة للدفاع المدني في إمارة عجمان خلال الربع الثاني للأعوام 2012,2013

مجموع المركبات المسجلة والمجددة لإمارة عجمان خلال الربع الثاني للأعوام
2013 و 2012

Total registered vehicles and refurbished by type of vehicle for the emirate of Ajman in the Second quarter 2012,2013

جدول (1-8) Table

المجموع Total	جهاز ميكانيكي (ثقيل) Heavy Mechanic Machine	جهاز ميكانيكي (خفيف) Light Mechanic Machine	حافلة ثقيلة Heavy Bus	حافلة خفيفة Light Bus	مركبة ثقيلة Heavy Vehicle	مركبة خفيفة Light Vehicle	دراجة نارية Motorcycle	الأشهر months
4876	34	31	27	86	520	4132	46	أبريل April
4888	36	13	47	100	482	4165	45	مايو May
4606	94	22	37	71	442	3908	32	يونيو June
14,370	164	66	111	257	1,444	12,205	123	المجموع Total
4286	46	11	61	89	426	3610	43	أبريل April
4372	57	16	40	83	413	3729	34	مايو May
3989	71	23	37	78	354	3388	38	يونيو June
12,647	174	50	138	250	1193	10727	115	المجموع Total

Source: Administration of Traffic and Licensing in Ajman *

*المصدر: إدارة المرور والترخيص في عجمان



عدد المركبات المسجلة (تجديد و تسجيل لأول مرة) والمركبات المحولة إلى باقي إمارات الدولة في إمارة عجمان خلال الربع الثاني 2012 و 2013

NO. of Registered Vehicles (renewal and 1st time registration) and Transferred vehicles to other in the Emirate of Ajman in the the Second quarter 2012,2013

جدول (3-8) Table (3-8)

المجموع Total	المركبات المصدرة إلى باقي دول العالم Exported vehicles to other countries	المركبات المحولة إلى باقي إمارات الدولة Transferred vehicles to other Emirates	تجديد Renewal	تسجيل أول مرة 1st time Registration	الأشهر months
5837	163	798	3377	1499	أبريل April
5707	143	676	3384	1504	مايو May
5465	116	743	3228	1378	يونيو June
17,009	422	2,217	9,989	4,381	المجموع Total
5586	235	1065	2975	1311	أبريل April
5545	251	922	3024	1348	مايو May
4945	226	730	2895	1094	يونيو June
16,076	712	2717	8894	3753	المجموع Total

Source: Administration of Traffic and Licensing in Ajman *

*المصدر: إدارة المرور والترخيص في عجمان

الحوادث المرورية المسجلة لإمارة عجمان خلال الربع الثاني للأعوام 2012 و 2013

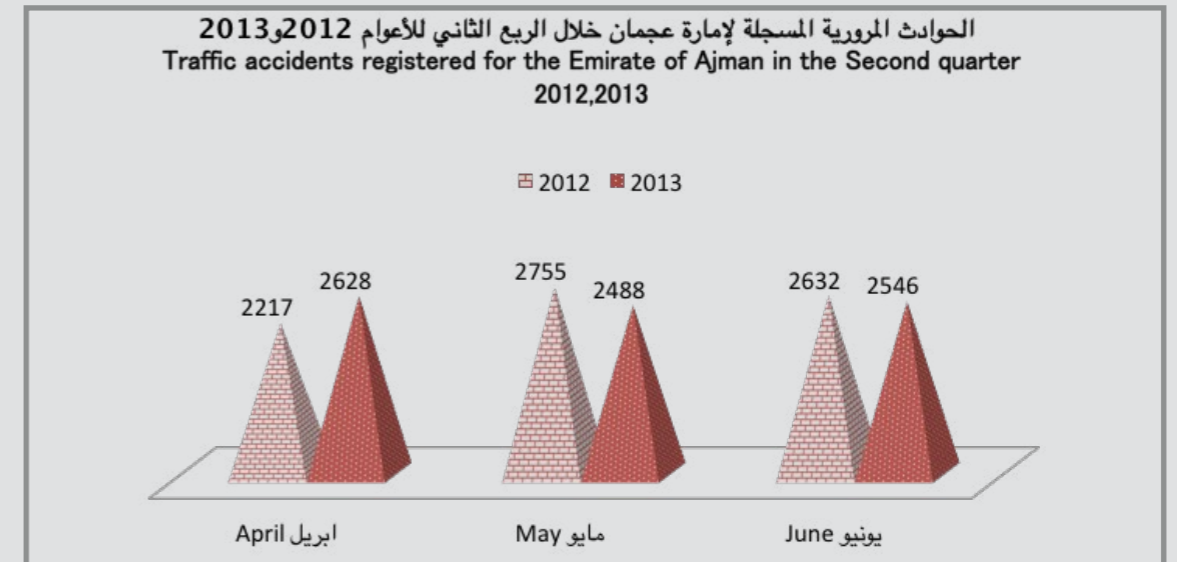
Traffic accidents registered for the Emirate of Ajman in the Second quarter 2012,2013

جدول (2-8) Table (2-8)

مجموع الحوادث Total Injuries	نوع الحادث Accident Type							الأشهر months
	أخرى Others	سقوط Falling	دهس حيوان Animal Run Over	دهس إنسان Human Run Over	تدهور Overturning	صدم Accident	تصادم Collusion	
2628	13	4	1	5	5	435	2165	أبريل April
2488	21	5	1	4	4	400	2053	مايو May
2546	12	2	1	7	2	419	2103	يونيو June
7,662	46	11	3	16	11	1,254	6,321	المجموع Total
2217	16	6	-	8	4	411	1772	أبريل April
2755	17	2	1	7	1	497	2230	مايو May
2632	13	5	1	5	3	440	2165	يونيو June
7604	46	13	2	20	8	1348	6167	المجموع Total

Source: Administration of Traffic and Licensing in Ajman *

*المصدر: إدارة المرور والترخيص في عجمان



رخص السوق الصادرة في عجمان خلال الربع الثاني للأعوام 2012 و2013
Issued Driving Licenses in Ajman in the the Second quarter 2012,2013

جدول (5-8) Table (5-8)

المجموع Total	Class of License / صنف الرخصة						الأشهر months
	إضافة Addition	بدل تالف Damage Allowance	بدل فاقد Loss Allowance	تجديد Renewal	استبدال Replacement	أول مرة 1st Time	
1929	32	4	94	958	34	807	2013 أبريل April
1873	49	13	87	906	36	782	مايو May
1910	39	1	85	926	42	817	يونيو June
5,712	120	18	266	2,790	112	2,406	المجموع Total
1948	49	4	89	964	61	781	2012 أبريل April
2038	68	7	79	998	42	844	مايو May
1685	39	12	89	823	31	691	يونيو June
5,671	156	23	257	2,785	134	2,316	المجموع Total

Source: Administration of Traffic and Licensing in Ajman *

*المصدر: إدارة المرور والترخيص في عجمان

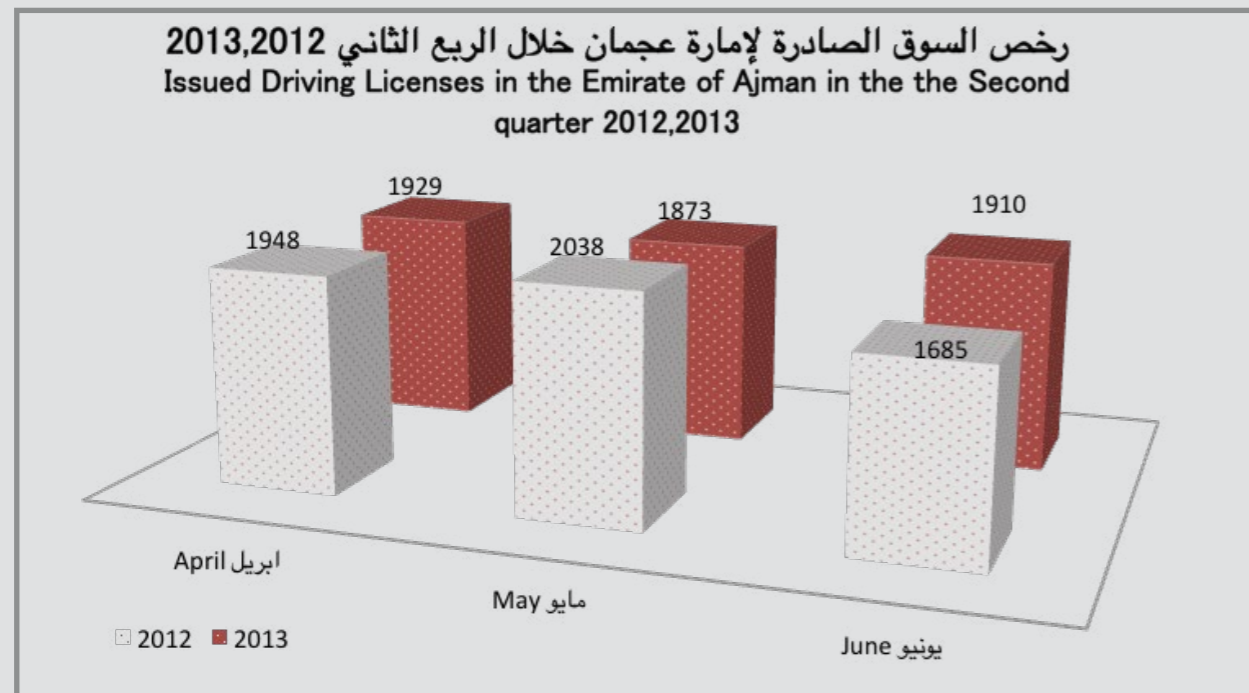
كشف رخص السوق في عجمان خلال الربع الثاني للأعوام 2012 و2013
Detection permits the market in Ajman in the the Second quarter 2012,2013

جدول (4-8) Table (4-8)

عدد الراسبين No of repeaters	عدد الرخص المجددة No of Licenses Renewed	عدد الرخص الجديدة المصرفة No of new licenses disbursed	عدد المتقدمين لاختيار رخصة السوق No of applicants to choose the license market	عدد الملفات التي تم فتحها No. of files that were opened	نوع المعاملة Type of transaction
5248	958	807	6778	771	أبريل April
5121	906	782	6600	720	مايو May
4905	926	817	6372	766	يونيو June
15,274	2790	2406	19,750	2257	المجموع Total
5967	964	781	7591	1093	أبريل April
6436	998	844	8285	1047	مايو May
5415	823	691	6862	896	يونيو June
17,818	2,785	2,316	22,738	3,036	المجموع Total

Source: Administration of Traffic and Licensing in Ajman *

*المصدر: إدارة المرور والترخيص في عجمان



الاصابات المرورية حسب فئات العمر خلال الثاني للثاني للأعوام 2012و2013

Traffic injuries by age group during the Second quarter 2012,2013

جدول (7-8) Table (7-8)

Age Groups	المجموع Total	يونيو June	مايو May	أبريل April	المجموع Total	يونيو June	مايو May	أبريل April	فئات السن
Less than 18	20	8	6	6	16	3	4	9	اقل من 18
30 - 18	25	10	7	8	34	13	8	13	30 - 18
45 - 31	7	2	4	1	21	7	6	8	45 - 31
60 - 46	6	4	2	-	2	1	1	-	60 - 46
60+	1	1	-	-	4	2	1	1	60+
Total Injuries	59	25	19	15	77	26	20	31	مجموع الإصابات

Source: Administration of Traffic and Licensing in Ajman - * man

*المصدر: إدارة المرور والترخيص في عجمان

الحوادث المرورية حسب درجة الإصابة خلال الربع الثاني للأعوام 2012و2013

Traffic accidents by degree of injury during the the Second quarter 2012,2013

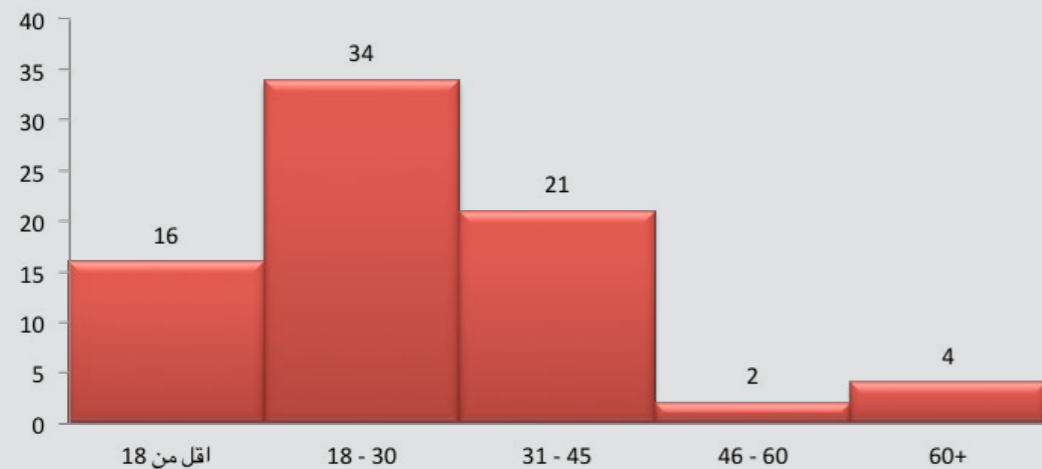
جدول (6-8) Table (6-8)

الوفيات Deaths	مجموع الاصابات Total Injuries	Injury Degree درجة الإصابة			السنوات Years
		بسيطة Simple	متوسطة Medium	بليغة Serious	
1	31	11	17	3	أبريل April
1	20	8	11	1	مايو May
1	26	5	19	2	يونيو June
3	77	24	47	6	المجموع Total
3	15	7	5	3	أبريل April
1	19	2	12	5	مايو May
3	25	7	17	1	يونيو June
7	59	16	34	9	المجموع Total

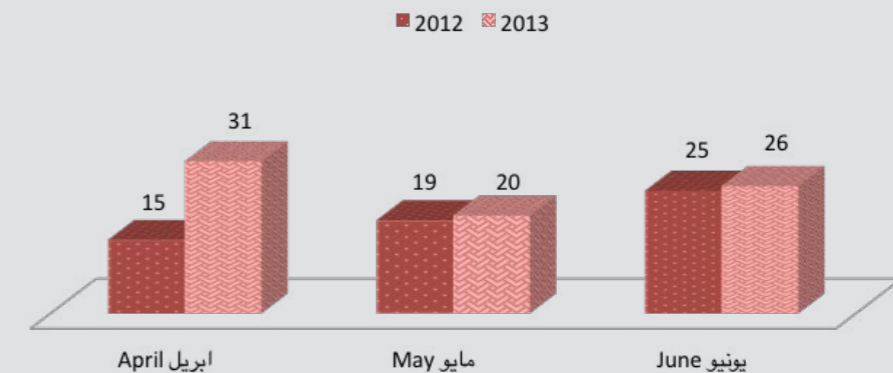
Source: Administration of Traffic and Licensing in Ajman *

*المصدر: إدارة المرور والترخيص في عجمان

الاصابات المرورية حسب فئات العمر خلال الربع الثاني 2013
Traffic injuries by age group during the Second quarter 2013



مجموع الحوادث المرورية حسب درجة الإصابة خلال الربع الثاني للأعوام 2012و2013
Total traffic accidents, according to the degree of injury during the second quarter for the years 2012 and 2013



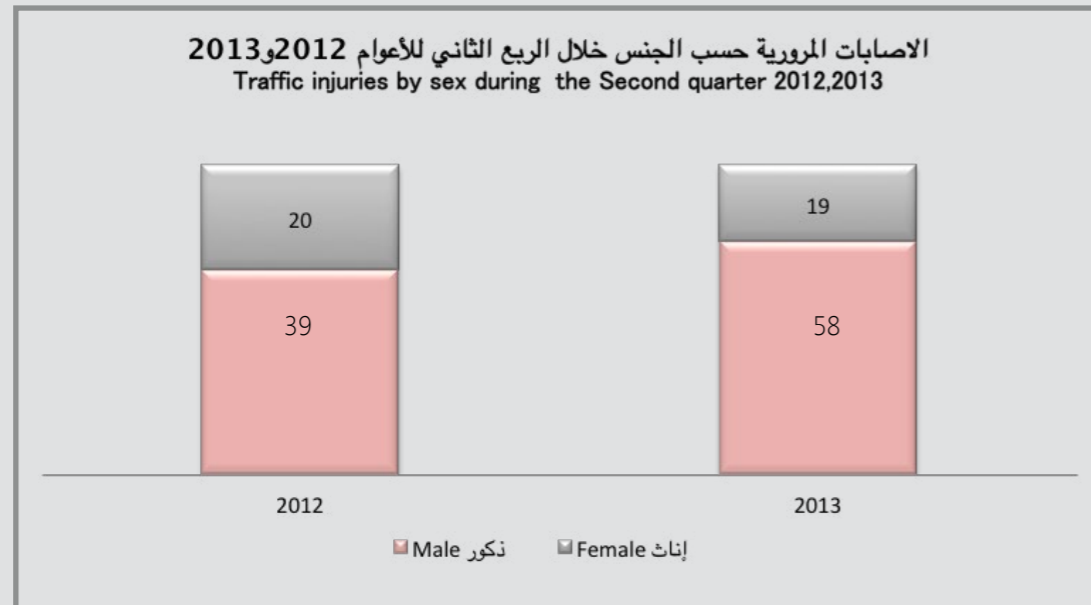
الاصابات المرورية حسب الجنس خلال الربع الثاني للأعوام 2012 و2013
Traffic injuries by sex during the Second quarter 2012,2013

جدول (9-8) Table (9-8)

الجنس Sex	أبريل April	مايو May	يونيو June	المجموع Total	أبريل April	مايو May	يونيو June	المجموع Total
ذكور Male	20	20	18	58	12	14	13	39
إناث Female	11	-	8	19	3	5	12	20
مجموع Total	31	20	26	77	15	19	25	59

Source: Administration of Traffic and Licensing in Ajman *

المصدر: إدارة المرور والترخيص في عجمان



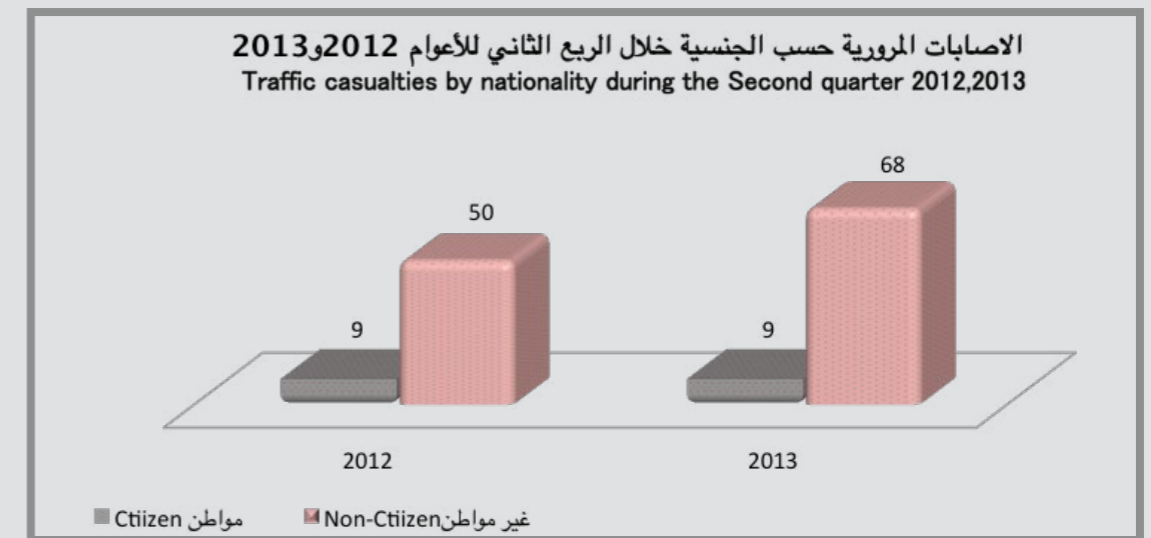
الاصابات المرورية حسب الجنسية خلال الربع الثاني للأعوام 2012 و2013
Traffic casualties by nationality during the Second quarter 2012,2013

جدول (8-8) Table (8-8)

الجنسية Nationality	أبريل April	مايو May	يونيو June	المجموع Total	أبريل April	مايو May	يونيو June	المجموع Total
مواطن Citizen	2	3	4	9	2	2	5	9
غير مواطن Non-Citizen	29	17	22	68	13	17	20	50
مجموع Total	31	20	26	77	15	19	25	59

Source: Administration of Traffic and Licensing in Ajman *

المصدر: إدارة المرور والترخيص في عجمان



أنشطة ادارة الحماية المدنية بالإدارة العامة للدفاع المدني في امانة عجمان خلال الربع الثاني للأعوام 2012و2013

Activities of the Department of Civil Protection General Administration of Civil Defense in the emirate of Ajman in the Second quarter 2012,2013

جدول(11-8) Table (11-8)

مجموع الأنشطة TOTAL ACTIVITIES	انشطة التوعية المجتمعية COMMUNITY OUTREACH ACTIVITIES		برامج التوعية للقطاع التجاري AWARENESS PROGRAMS FOR THE COMMERCIAL SECTOR		برامج التوعية للقطاع التعليمي AWARENESS PROGRAMS FOR THE EDUCATION SECTOR		برامج التوعية للقطاع الحكومي AWARENESS- RAISING PROGRAMS FOR PUBLIC SECTOR		الأشهر Months	السنوات Years	
	المستفيدين Beneficiaries	العدد No	المستفيدين Beneficiaries	العدد No	المستفيدين Beneficiaries	العدد No	المستفيدين Beneficiaries	العدد No			
3,893	86	0	0	200	63	3620	19	73	4	أبريل April	2013
738	52	40	1	176	37	292	4	230	10	مايو May	
326	24	0	0	64	14	112	2	150	8	يونيو June	
4,957	162	40	1	440	114	4,024	25	453	22	Total	المجموع
93,761	212	93,060	2	477	203	204	4	20	2	أبريل April	2012
2119	177	668	3	620	164	730	4	101	6	مايو May	
1286	157	200	1	531	143	140	3	415	10	يونيو June	
97,166	546	93,928	6	1628	510	1074	11	536	18	Total	المجموع

Source: General Administration of Civil *

المصدر: الادارة العامة للدفاع المدني

عدد بلاغات الحريق والإنقاذ في امانة عجمان خلال الربع الثاني للأعوام 2012و2013

No. of reports of fire and rescue in the emirate of Ajman in the Second quarter 2012,2013

جدول(10-8) Table (10-8)

بلاغات الاسعاف والإنقاذ REPORTS OF AMBULANCE AND RESCUE			الغرق DROWNING	الحريق FIRE	البلاغات COMMUNICATIONS	
الاسعاف المروري Ambulance traffic	الاسعاف المنزلي Ambulance home	الانقاذ Rescue			الأشهر Months	السنوات Years
7	4	186	3	45	أبريل April	2013
11	4	13	5	39	مايو May	
7	5	5	2	30	يونيو June	
25	13	204	10	114	Total	المجموع
5	94	9	8	20	أبريل April	2012
6	103	3	7	35	مايو May	
8	95	5	2	32	يونيو June	
19	292	17	17	87	Total	المجموع

Source: General Administration of Civil *

المصدر: الادارة العامة للدفاع المدني

الفصل التاسع

المساعدات الاجتماعية

CHAPTER NINE
Social Welfare

المساعدات الاجتماعية Social Welfare

Table Title	رقم الصفحة Page No.	رقم الجدول Table No.	عنوان الجدول
Social Welfare By Number of Beneficiaries in the Emirate of Ajman in the Second quarter 2012,2013	91	1	المساعدات الاجتماعية التي تم صرفها بإمارة عجمان خلال الربع الثاني للأعوام 2012 و 2013

المساعدات الاجتماعية التي تم صرفها بإمارة عجمان خلال الربع الثاني 2012 و2013

Social Welfare By Number of Beneficiaries in the Emirate of Ajman in the Second quarter
2012,2013

جدول (1-9) Table

Value -AED مبالغ المساعدات The amounts of assistance	الأشهر months	السنوات Years
12,540,406.20	April أبريل	2013
12,520,273.20	May مايو	
12,563,472.60	June يونيو	
37,624,152.00	Total المجموع	
11,946,648	April أبريل	2012
12,001,855	May مايو	
12,033,004	June يونيو	
35,981,507	Total المجموع	

Source: Ministry of Social Affairs

المصدر: وزارة الشؤون الاجتماعية

الفصل العاشر
الأسعار

CHAPTER TEN
Prices

الأسعار

Prices

Table Title	رقم الصفحة Page No.	رقم الجدول Table No.	عنوان الجدول
Average consumer prices for the Second quarter of the emirate of Ajman 2013	97	1	متوسط أسعار المستهلك للربع الثاني لإمارة عجمان 2013

متوسط أسعار المستهلك للربع الثاني لإمارة عجمان 2013

Average consumer prices for the Second quarter of the emirate of Ajman 2013

جدول (1-10) Table

يونيو June	مايو May	أبريل April	المصدر Source	الوحدة Unity	السلعة Item	السلع والخدمات Goods and Services
						الرقم القياسي العام
						المشروبات الغير كحولية
						الخبز والحبوب ومنتجاتها
						أرز بسمتي هندي
16.25	17.50	17.5	الهند	١ كغ	تلدا	
36.45	27.95	27.95	الهند	٥ كغ	الملك	
13.75	13.75	13.75	الهند	١ كغ	انديا جيت	
						أرز باكستاني
12.95	12.75	12.75	باكستان	٢ كغ	موغل	
45.90	46.50	46.5	باكستان	٥ كغ	كرنل مهرايا	
			باكستان	١ كغ	فلاينج	
						أرز أمريكي
16.45	19.25	16.45	امريكا	٢ كغ	انكل بنز	
13.95	15.95	13.95	مستورد	٢ كغ	أرز أمريكا	
						أرز مصري
19.95	17.98	19.95	استرالي	٢ كغ	صن وايت	
28.25	28.25	28.25	مصر	٥ كغ	كليوباترا	
12.45	13.95	12.45	مصر	٢ كغ	الفراعة	
						القمح (حب الهريس)
4.25	4.50	4.5	الإمارات	١ كغ	هريس ابوظبي	
			تركيا	١ كغ	هريس	
4.95	5.45	4.95	سعودية	١ كغ	هريس	
						دقيق القمح (الطحين)
7.90	8.40	7.25	الإمارات	٢ كغ	البيكر	
26.00	26.75	26.75	الإمارات	١٠ كغ	البستان رقم ١	
24.50	24.50	24.5	الإمارات	١٠ كغ	البستان رقم ٢	
						دقيق الذرة (النشا / الخميرة / باكنج بودر / بيكرينات الصوديم
2.40	2.75	2.4	الإمارات	٤٠٠ غ	دقيق الذرة (النشا) - الصفا	
6.25	2.50	5.95	مالطا	٤٠٠ غ	دقيق الذرة (النشا) - فوستر كلاركس	
						سميد
4.15	4.95	4.75	الإمارات	٥٠٠ غ	صفا	
3.95	5.50	3.95	الإمارات	٥٠٠ غ	الوادي الاخضر	
						خبز تنووري
0.75	1.00	1	الإمارات	حبة	باكستاني	
						خبز لبناني
2.50	2.50	2.5	الإمارات	٨٠٠ غ	المخبز الجديد	
						خبز أفرنجي (سلايس)
4.50	3.50	3.5	الإمارات	٥٠٠ غ	المخبز الحديث	
						خبز صمون
1.50	1.50	1.5	الإمارات	٦ حبة	المخبز الجديد	
						بلايط (شعيرية)

متوسط أسعار المستهلك للربع الثاني لإمارة عجمان 2013

Average consumer prices for the First quarter of the emirate of Ajman 2013

يونيو	مايو	أبريل	المصدر	الوحدة	السلعة	السلع والخدمات
June	May	April	Source	Unity	Item	Goods and Services
			باكستاني	كغ ١	لحم بقرى مجمد مستورد - استيك	
			باكستاني	كغ ١	لحم بقرى مجمد مستورد - قطع	
دواجن طازجة						
18.95	20.95	21.25	الإمارات	كغ ١	دجاج طازج - فروج الوادي	
18.50	20.95	21.45	الإمارات	كغ ١	دجاج طازج - الروضة	
39.45	39.50	40.95	الإمارات	كغ ١	صدور دجاج بدون عظم طازج - رأس الخيمة	
19.25	19.50	19.45	الإمارات	غ ٥٠٠	صدور دجاج بدون عظم طازج - الخزنه	
32.95	32.95	34.45	الإمارات	كغ ١	افخاذ دجاج طازج - رأس الخيمة	
17.65	19.95	18.45	الإمارات	غ ٥٠٠	افخاذ دجاج طازج - الروضة	
دواجن مجمدة						
17.95	17.95	17.95	الإمارات	كغ ١	دجاج مجمد - الاسلامي	
13.95	12.00	12	برازيل	كغ ١	دجاج مجمد - ساديا	
لحم مفروم طازج						
31.95	32.95	37.45	الإمارات	كغ ١	مفروم بقر طازج - محلي	
39.25	42.95	39.5	استراليا	كغ ١	مفروم غنم طازج - مستورد	
لحم مفروم مجمد						
9.50	9.45	9.5	الإمارات	غ ٤٠٠	مفروم بقر - الاسلامي	
9.95	9.65	10.5	الإمارات	غ ٤٠٠	مفروم غنم - الاسلامي	
نقانق						
6.50	7.50	6.25	دنمارك	غ ٤٠٠	نقانق دجاج - الكبير	
6.25	7.45	6.25	الإمارات	غ ٤٠٠	نقانق دجاج - الاسلامي	
			الإمارات	غ ٤٠٠	نقانق لحم بقرى - الاسلامي	
6.50	10.25	9.7	دنمارك	غ ٤٥٤	نقانق لحم بقرى - الكبير	
همبرجر بأنواعه						
39.50	40.45	39.95	برازيل	غ ١٢٠٠	همبرجر دجاج - ساديا	
33.50	38.95	38.5	الإمارات	غ ١٢٠٠	همبرجر دجاج - الاسلامي	
42.95	42.95	42.95	برازيل	غ ١٢٤٤	همبرجر لحم - ساديا	
37.95	38.95	37.95	الإمارات	غ ١٢٠٠	همبرجر لحم - الاسلامي	
لحوم معلبة						
8.25	9.95	9.5	برازيل	غ ٢٤٠	بوردون	
مارتدلا بأنواعها						
	21.03	21.03				
23.95	4.73	4.733	الاردن	غ ٨٥٠	مرتديلا بقرى معلب - المراعي	
4.95	25.10	25.1	الإمارات	غ ٢٥٠	مرتديلا دجاج - الروضة	
24.95	24.95	26.5	الإمارات	كغ ١	مرتديلا بقرى سانب - سادة	
26.45	27.00	27	الاردن	كغ ١	مرتديلا بقرى سانب - سنيورة	
الأسماك والماكولات البحرية						
روبيان طازج						
79.95	89.00	75.975	عمان	كغ ١	كبير	
	43.50	42.616	عمان	كغ ١	متوسط	
35.45	35.00	37.475	عمان	كغ ١	صغير	
أم الروبيان طازجة						
34.45	36.45	62	الإمارات	كغ ١	محلي	
			عمان	كغ ١	مستورد	

متوسط أسعار المستهلك للربع الثاني لإمارة عجمان 2013

Average consumer prices for the First quarter of the emirate of Ajman 2013

يونيو	مايو	أبريل	المصدر	الوحدة	السلعة	السلع والخدمات
June	May	April	Source	Unity	Item	Goods and Services
3.25	4.65	4.15	إيطاليا	غ ٤٥٢	العلالي	
3.25	3.95	2.95	الإمارات	غ ٤٥٢	الخليج	
معكرونة بأنواعها						
4.40	4.95	4.5	إيطاليا	غ ٥٠٠	العلالي	قصيرة
3.25	3.95	3.25	الإمارات	غ ٤٠٠	الخليج	قصيرة
4.50	3.95	4.25	إيطاليا	غ ٤٥٢	العلالي	اسباجتي
3.25	4.25	3.75	الإمارات	غ ٤٠٠	الخليج	اسباجتي
الكيك بأنواعه						
8.25	8.25	8.25	الإمارات	غ ٦٣٠	المخبز الحديث	
6.95	6.95	6.95	الإمارات	غ ٥٢٠	المخبز الجديد	
البسكويت بأنواعه						
0.50	0.50	0.5	الإمارات	غ ٨٠	جليكوز	
2.75	2.90	2.95	الإمارات	غ ١٧٥	اولكر	
1.95	2.95	2.95	الإمارات	غ ٢٠٠	ماري تيفاني	
الكعك بأنواعه						
5.50	6.00	5.5	الإمارات	غ ٢٥٠	المخبز الحديث	
4.25	4.25	4.25	الإمارات	غ ٢٥٠	الرغيف الذهبي	
سمبوسة						
6.25	9.75	9.25	الإمارات	غ ٢٤٠	الكبير	
5.25	7.90	5.75	الإمارات	غ ٥٠٠	سويتز	
كورن فليكس بأنواعه						
14.50	19.50	19.5	ألمانيا	غ ٥٠٠	كورن فليكس / ٥٠٠ جرام / ألمانيا	
18.90	14.75	14.75	ألمانيا	غ ٥٠٠	فور سنيز / ٥٠٠ جرام / ألمانيا	
منتجات الأطفال (سيرلاك ، فارليز... إلخ)						
15.95	17.75	15.75	انجلترا	غ ٣٠٠	بسكويت للأطفال - فارليز (برتقال)	
18.95	21.95	18.95	سويسرا	غ ٤٠٠	سيرلاك / نستله / القمح / ٤٠٠ جرام /	
اللحوم						
لحوم أغنام وماعز طازجة						
52.50	50.47	50.46	الإمارات	كغ ١	غنم استرالي - طازج محلي	
31.45	28.95	28.95	الإمارات	كغ ١	غنم طازج - طازج هندي	
لحوم أغنام وماعز مجمدة						
38.95	30.00	30	استراليا	كغ ١	غنم استرالي مجمد	
			نيوزلندا	كغ ١	غنم نيوزلندا مجمد	
18.95	19.95	19.95	الهند	كغ ١	غنم هندي مجمد	
لحم بقرى طازج						
35.95	38.87	38.86	الإمارات	كغ ١	بتلو محلي - استيك	
36.95	50.00	50	الإمارات	كغ ١	بتلو محلي - قطع	
34.50	37.95	37.95	الإمارات	كغ ١	بقر محلي - استيك	
334.50	32.93	32.93	الإمارات	كغ ١	بقر محلي - قطع	
32.50	29.95	29.95	باكستاني	كغ ١	كبدة بقرى طازج	
لحم بقرى مجمد						
	13.50	13.5	برازيل	كغ ١	لحم بقرى مجمد مستورد - استيك	
18.45	16.00	16	برازيل	كغ ١	لحم بقرى مجمد مستورد - قطع	

متوسط أسعار المستهلك للربع الثاني لإمارة عجمان 2013

Average consumer prices for the First quarter of the emirate of Ajman 2013

يونيو	مايو	أبريل	المصدر	الوحدة	السلعة	السلع والخدمات
June	May	April	Source	Unity	Item	Goods and Services
2.60	2.65	2.4	الإمارات	٤٠٠ غ	الروابي	
2.75	2.95	2.25	السعودية	٤٠٠ غ	المراعي	
شرب اللبن بأنواعه						
5.50	5.50	5.5	الإمارات	التر	العين	
5.50	5.50	5.5	الإمارات	التر	الروابي	
5.50	5.50	5.5	السعودية	التر	المراعي	
لبننة						
6.95	7.75	7.75	سعودية	٤٣٠ غ	المراعي	
6.50	6.95	6.5	الإمارات	٤٥٠ غ	ميلكو	
6.25	6.25	6.25	الإمارات	٤٥٠ غ	الصفاء	
قشطة						
3.50	3.50	3.5	السعودية	١٧٠ غ	المراعي	
3.25	3.25	3	الدنمارك	١٧٠ غ	بوك	
جبين معلب						
4.25	4.45	6.15	استراليا	١١٣ غ	كرافت	
	5.30	5.3	الدنمارك	٢٤٠ غ	بوك	
6.00	6.25	8	سعودية	٢٠٠ غ	المراعي	
جبين أبيض						
21.00	22.50	21	مصر	١ كغ	جبين أبيض سائب - جبنة بيضاء	
8.65	9.65	8.65	الدنمارك	٢٠٠ غ	جبين أبيض موزاريللا - البقرات الثلاث	
8.95	11.45	9	السعودية	٢٠٠ غ	جبين أبيض موزاريللا - المراعي	
أنواع أخرى من منتجات الالبان (تشمل الأيس كريم والأغذية الجاهزة للأطفال ... إلخ)						
6.45	6.00	6	الإمارات	١٢٠ غ	ايس كريم - باسكن روبنز	
5.75	5.95	4.5	انجلترا	١٥٠ غ	ايس كريم - لندن دياري	
1.75	1.95	1.75	الإمارات	١٢٥ غ	زبادي بالفرولة - ميلكو	
بيض محلي						
11.50	8.45	8.45	الإمارات	١٢ بيضة	بستان	
19.25	15.95	15.95	الإمارات	٣٠ بيضة	ابوظبي/الجزيرة	
19.45	18.50	18	الإمارات	٣٠ بيضة	دبي/جنان	
بيض مستورد						
19.00	19.00	18	عمان	٣٠ بيضة	دانة	
17.00	18.00	18	برازيل	٣٠ بيضة	برازيلي	
الزيوت والدهون						
زيت الزيتون						
98.00	94.95	90	اسبانيا	٤ لتر	ار . اس	
17.25	13.75	13.75	لبنان	٥٠٠ غ	الوزير	
11.75	14.45	12.7	تونس	٥٠٠ غ	رحمة	
زيت الخردل						
20.95	88.80	88.8	سعودية	1.8 لتر	عافية	
16.95	16.50	16.5	الإمارات	1.8 لتر	الفا	
16.50			الإمارات	٢ لتر	جنان	

متوسط أسعار المستهلك للربع الثاني لإمارة عجمان 2013

Average consumer prices for the First quarter of the emirate of Ajman 2013

يونيو	مايو	أبريل	المصدر	الوحدة	السلعة	السلع والخدمات
June	May	April	Source	Unity	Item	Goods and Services
						قباقيب طازجة
23.65	23.65	24.95	الإمارات	١ كغ	محلي	
كنعد طازج						
43.45	43.50	55.95	الإمارات	١ كغ	محلي	
43.25	59.90	59.9	عمان	١ كغ	مستورد	
هامور طازج						
42.95	42.98	42.975	الإمارات	١ كغ	محلي	
شعرب طازج						
25.45	27.95	28.25	الإمارات	١ كغ	محلي	
			عمان	١ كغ	مستورد	
صافي طازج						
28.95	34.95	34.95	الإمارات	١ كغ	محلي	
27.50			عمان	١ كغ	مستورد	
بدح طازج						
28.53	28.53	28.533	الإمارات	١ كغ	محلي	
سلطان ابراهيم طازج						
19.95	22.45	28.75	الإمارات	١ كغ	محلي	
22.25	29.90	29.9	عمان	١ كغ	مستورد	
جبش أبيض طازج						
25.75	28.95	28.75	الإمارات	١ كغ	محلي	
28.45			عمان	١ كغ	مستورد	
روبيان مجمد أو مجفف						
14.50	24.95	23.95	الإمارات	٤٥٤ غ	التعاون الاسلامي	
22.95	38.50	39.5	الإمارات	١ كغ	الخليج	
أسماك مجمدة						
9.95			الإمارات	١ كغ	حلقات حبار مجمد - سيلفرسا	
	10.45	10.45	اسبانيا	٤٥٤ غ	حلقات حبار مجمد - مستورد	
أسماك معلبة						
7.95	9.65	8.99	الإمارات	٢٠٠ غ	تونا بيضاء معلبة - حدائق كاليفورنيا	
3.50	3.95	3.5	تايلاند	١٢٠ غ	سردين معلب - دياموند	
اللبن و الجبن و البيض						
حليب طازج بأنواعه						
5.50	5.50	5.5	الإمارات	التر	العين	
5.50	5.50	5.5	السعودية	التر	المراعي	
5.50	5.50	5.5	الإمارات	التر	الروابي	
حليب مركز سائل						
1.85	1.85	1.85	السعودية	١٧٠ غ	المراعي	
1.60	1.60	1.6	الإمارات	١٧٠ غ	لونا	
حليب مجفف بأنواعه						
62.45	61.70	61.7	هولندا	2.5 كغ	نيدو	
64.00	64.45	64.45	هولندا	2.5 كغ	انكور	
روب بأنواعه						
2.60	2.75	2.4	الإمارات	٤٠٠ غ	العين	

متوسط أسعار المستهلك للربع الثاني لإمارة عجمان 2013

Average consumer prices for the First quarter of the emirate of Ajman 2013

يونيو June	مايو May	أبريل April	المصدر Source	الوحدة Unity	السلعة Item	السلع والخدمات Goods and Services
5.2833	5.7625	5.7375	الفلبين	كغ ١	شيكيتا	تفاح
5.4833	5.65	5.4	الفلبين	كغ ١	دولي	
7.2			فرنسا	كغ ١	تفاح احمر مستورد	تفاح احمر مستورد
7.3583	7.9875	7.9875	امريكا	كغ ١	تفاح احمر مستورد	
6.3833			الصين	كغ ١	تفاح رويال مستورد	
7.21	5.7333	5.7333	فرنسا	كغ ١	تفاح اصفر مستورد	
			ايران	كغ ١	تفاح اصفر مستورد	
7.5333			ايطاليا	كغ ١	تفاح اخضر مستورد	
7.6916			امريكا	كغ ١	تفاح اخضر مستورد	عنب
11.95			لبنان	كغ ١	عنب احمر	
17.9166			افريقيا	كغ ١	عنب احمر	
9.725	10.025	15.4625	لبنان	كغ ١	عنب ابيض	
11.8666			افريقيا	كغ ١	عنب ابيض	
10.45			لبنان	كغ ١	عنب اسود	
19.1416			افريقيا	كغ ١	عنب اسود	بطيخ (جج)
1.95	2.8125	2.2333	ايران	كغ ١	بطيخ (جج)	
1.95			عمان	كغ ١	بطيخ (جج)	شمام
5.5	4.3	4.35	الاردن	كغ ١	شمام	
5.575	3.45	6.65	عمان	كغ ١	شمام	
5.45			الإمارات	كغ ١	شمام	مشمش
14.3			لبنان	كغ ١	مشمش	
13.97	16.45	21.425	ايران	كغ ١	مشمش	مانجو
	10.504	10.50				
10.3083	11.425	15.95	الهند	كغ ١	مانجو	
10.375			كينيا	كغ ١	مانجو	خوخ (دراق)
7.35	7.5	7.5	باكستان	كغ ١	مانجو	
15.3833	14.5	19.475	الارجنتين	كغ ١	خوخ (دراق) اصفر	
15.63	14.95	12.2833	افريقيا	كغ ١	خوخ (دراق) اصفر	كرز
15.55			استراليا	كغ ١	خوخ (دراق) اصفر	
43.975	33.45	58.025	امريكا	كغ ١	كرز	
26.72			لبنان	كغ ١	كرز	كمثرى (أنجاص)
			النمسا	كغ ١	كرز	
7.5833			شيلي	كغ ١	كمثرى (أنجاص)	
6.2166	8.4	10.85	افريقيا	كغ ١	كمثرى (أنجاص)	كيوي

متوسط أسعار المستهلك للربع الثاني لإمارة عجمان 2013

Average consumer prices for the First quarter of the emirate of Ajman 2013

يونيو June	مايو May	أبريل April	المصدر Source	الوحدة Unity	السلعة Item	السلع والخدمات Goods and Services
						زيت حوار الشمس
20.90	21.95	20	سعودية	٢لتر	عافية	زيت النخيل
18.50	21.95	20.95	الإمارات	1.8لتر	نوار	
14.45	15.95	10.95	الإمارات	2.5لتر	ممتاز	سمن حيواني
14.75	14.95	15.45	الإمارات	٢لتر	حياة	
63.75	65.50	65.5	استراليا	1.8كغ	كيوي	سمن نباتي
22.70	51.95	49.225	الإمارات	1.8كغ	اصيل	
21.75	22.95	21.75	الهند	2.4كغ	دلدا	سمن بلدي
23.25	23.95	22.7	الإمارات	٢كغ	اصيل	
19.25	22.45	20.95	الإمارات	٢كغ	حياة	
25.00	25.00	25	الإماراتي	١كغ	انكور	زبدة
			الإماراتي	١كغ	عليا	
9.95	9.95	9.95	الدنمارك	٢٥٠غ	لورباك طرية	الفواكه البلح و الرطب و التمر
10.25	11.95	11.95	الإمارات	٤٠٠غ	المراعي	
13.25	5.45	5.45	الإمارات	١كغ	بلح طازج	برتقال
25.317			السعودية	١كغ	بلح طازج - صفري	
20.8916	5.5	5.5	السعودية	١كغ	تمر - خلاص	
5.8916	5.85	5.85	مصر	١كغ	برتقال ابو صرة	ليمون
7.7333	5.9	5.9	افريقيا	١كغ	برتقال ابو صرة	
	10.504	10.50	الصين	٢كغ	برتقال ابو صرة	
4.4166	4.0125	4.0125	مصر	١كغ	برتقال بلانسيا	
4.0166	2.95	2.95	افريقيا	١كغ	برتقال بلانسيا	
			استراليا	١كغ	برتقال بلانسيا	
7.275			افريقيا	١كغ	ليمون صغير	يوسفى
7.5166	8.075	7.95	الهند	١كغ	ليمون صغير	
			مصر	١كغ	ليمون صغير	
7.3166	8.6125	10.35	افريقيا	١كغ	ليمون كبير	
	7.95	8.45	تركيا	١كغ	ليمون كبير	
7.95			لبنان	١كغ	ليمون كبير	
	10.075	4.95	لبنان	١كغ	يوسفى - سنتره	موز
12.2166	4.15	4.15	باكستان	١كغ	يوسفى - سنتره	
	8.575	8.575	مصر	١كغ	يوسفى - سنتره	
	4.41875	4.41875				

متوسط أسعار المستهلك للربع الثاني لإمارة عجمان 2013

Average consumer prices for the First quarter of the emirate of Ajman 2013

يونيو June	مايو May	أبريل April	المصدر Source	الوحدة Unity	السلعة Item	السلع والخدمات Goods and Services
			سوريا	كغ ١	مستورد	
						كاجو
46.50			أمريكي	كغ ١	مستورد	
56.00	57.00	57	إيران	كغ ١	مستورد	
						جوز
60.00	64.00	60	إيران	كغ ١	مستورد	
73.50	59.95	59.95	أمريكي	كغ ١	مستورد	
						صنوبر
199.45	116.70	116.7	تركيا	كغ ١	مستورد	
129.00	109.17	109.16	باكستان	كغ ١	مستورد	
						مكسرات مشكلة
40.00	40.00	40	أمريكا	كغ ١	مستورد	
						الخضروات
						طماطم
14.6333	11	11	هولندا	كغ ١	طماطم حزم - مستورد	
	2.7	2.7	الإمارات	كغ ١	طماطم - محلي	
5.4666	4.55	4.55	الأردن	كغ ١	طماطم - مستوردة	
						بصل
0.95	0.95	0.95	الإمارات	حزمة	بصل أخضر - محلي	
1.1166			عمان	حزمة	بصل أخضر - مستوردة	
2.3333	2.6	2.2375	الهند	كغ ١	بصل أحمر - مستوردة	
						خيار
5.25	3.775	3.1	الإمارات	كغ ١	خيار قصير - محلي	
3.8833	3.65	3.65	عمان	كغ ١	خيار قصير - مستوردة	
19.95	19.95	19.95	هولندا	كغ ١	خيار طويل - مستوردة	
						كوسة
			الإمارات	كغ ١	محلي	
5.0666	8.25	4.9125	الأردن	كغ ١	مستوردة	
4.95			عمان	كغ ١	مستوردة	
						بادنجان أسود
	5.7875	3.05	الإمارات	كغ ١	محلي	
5.2083	4.8625	6.2	عمان	كغ ١	مستوردة	
4.625			إيران	كغ ١	مستوردة	
						بامية
6.5	6.4	5.8375	الإمارات	كغ ١	محلي	
6.475			عمان	كغ ١	مستوردة	
6.3666	6.95	6.95	الهند	كغ ١	مستوردة	
						فاصولياء خضراء
7.6375	7.225	6.5666	مصر	كغ ١	مستوردة	
7.3166			عمان	كغ ١	مستوردة	
						بازلاء خضراء
10.78	9.95	9.95	مصر	كغ ١	مستوردة	
13.7	9.275	9.275	عمان	كغ ١	مستوردة	
						ملوخية

متوسط أسعار المستهلك للربع الثاني لإمارة عجمان 2013

Average consumer prices for the First quarter of the emirate of Ajman 2013

يونيو June	مايو May	أبريل April	المصدر Source	الوحدة Unity	السلعة Item	السلع والخدمات Goods and Services
9.8666			إيران	كغ ١	كيوي	
15.5916	12.8	12.45	نيوزلاند	كغ ١	كيوي	
						جوافة
11.45	8.4166	9.95	مصر	كغ ١	جوافة	
9.35			باكستان	كغ ١	جوافة	
			تايلاند	كغ ١	جوافة	
						أناناس (طازج)
7.1166			تايلاند	حبة	اناناس كبير	
5.6583	6.05	8.3875	الفلبين	حبة	اناناس صغير	
						فراولة
32.63	32.95	13.95	أمريكا	كغ ١	فراولة	
9.4666			مصر	كغ ٢٥٠	فراولة	
						رمان
15.5583	14.0875	15.375	الهند	كغ ١	رمان أحمر	
			الصين	كغ ١	رمان أحمر	
						ثمرة النارجيل (جوز الهند)
2.2416	1.95	1.95	الهند	حبة	ثمرة جوز الهند	
			ماليزيا	حبة	ثمرة جوز الهند	
			تايلاند	حبة	ثمرة جوز الهند	
						فواكه معلبة (أناناس ، فواكه مشكلة ، كرز ، معلبات أطفال... إلخ)
4.95	4.95	4.85	الفلبين	كغ ٥٦٧	اناناس معلب - العلاللي	
5.95	6.95	6.95	الإمارات	كغ ٤٢٠	فواكه مشكلة معلبة - حدائق كاليفورنيا	
4.75	4.95	4.95	أستراليا	كغ ١١٠	فواكه مشكلة معلبة محفوظة للأطفال - فارليز	
3.90	4.95	4.75	إيطاليا	كغ ١١٠	فواكه مشكلة معلبة محفوظة للأطفال - ديتريا	
4.25	5.25	4.95	سويسرا	كغ ١٣٠	فواكه مشكلة معلبة محفوظة للأطفال - هيريو	
						فواكه مجففة (زبيب ، مشمش ، تين... إلخ)
27.00	31.25	30	أمريكا	كغ ١	زبيب	
20.00	23.75	20	إيران	كغ ١	زبيب	
33.00			سوريا	كغ ١	مشمش	
			باكستان	كغ ١	مشمش	
39.45	42.75	36.633	تركيا	كغ ١	مشمش	
39.45	43.00	35	تركيا	كغ ١	تين	
34.00	41.50	34	إيران	كغ ١	تين	
						لوز
34.00	38.00	39	إيران	كغ ١	مستورد	
36.00	34.00	34	أمريكي	كغ ١	مستورد	
						فستق
47.75	47.75	47.75	إيران	كغ ١	مستورد	
52.00	53.95	52.25	أمريكي	كغ ١	مستورد	

متوسط أسعار المستهلك للربع الثاني لإمارة عجمان 2013

Average consumer prices for the First quarter of the emirate of Ajman 2013

يونيو	مايو	أبريل	المصدر	الوحدة	السلعة	السلع والخدمات
June	May	April	Source	Unity	Item	Goods and Services
						جزر
7.85	6.24	5.225	استراليا	١ كغ	مستوردة	
	5.88	5.875	السعودية	٥كغ	مستوردة	
						فطر (مشروم)
5.75	6.95	5.75	عمان	علبة	فطر طازج - مستوردة	
5.50	5.50	5.95	الإمارات	٤٢٥ غ	فطر معلب - كاليفورنيا	
6.95	7.25	7.95	فرنسا	٤٠٠ غ	فطر معلب - العلابي كامل	
						عدس
8.50	9.50	8.5	اليونان	١ كغ	عدس حب - اخضر/الوادي	
8.50	9.95	8.5	الهند	١ كغ	عدس حب - اخضر/جنان	
6.45	6.95	4.25	الهند	١ كغ	عدس مجروش - احمر	
						حمص جاف
9.25	9.45	10.95	تركيا	١ كغ	مستورد	
7.00	8.25	7	الهند	١ كغ	مستورد	
						فاصوليا جافة
8.75	8.75	8.75	مصر	١ كغ	فاصوليا بيضاء - الوادي الاخضر	
10.00	11.25	11.25	تركيا	١ كغ	فاصوليا بيضاء - جافه	
8.50	9.95	9.95	تركيا	١ كغ	فاصوليا حمراء - جنان	
						بقول معلبة (فول، حمص إلخ)
1.90	1.25	1.25	الصين	٣٩٧ غ	فول مدمس - مالينج	
2.85	3.25	2.85	امريكا	٤٠٠ غ	فول مدمس - كاليفورنيا	
3.70	4.25	3.7	امريكا	٤٥٠ غ	فاصوليا بيضاء بالصلصة - كاليفورنيا	
2.75	2.85	2.85	امريكا	٤٠٠ غ	حمص - كاليفورنيا	
						زيتون
7.65	8.95	8.5	اسبانيا	٢٨٠ غ	زيتون أخضر معلب - قرطبة	
7.75	8.95	8.5	اسبانيا	٢٨٥ غ	زيتون أسود معلب - قرطبة	
						السكر، المربى، الشكولاته، و الحلويات
						السكر بأنواعه
14.50	14.50	15.95	السوق الأوربية	٢ كغ	سكر ابيض ناعم	
9.25	10.75	9.833333333	استراليا	٢ كغ	سكر ابيض ناعم ٢٣٠٢٣	
5.50	6.75	10.75	استراليا	٤٥٠ غ	سكر مكعبات - اس. أ.ب. اس	
4.75	6.95	7.95	تركيا	٥٠٠ غ	سكر مكعبات - فال	
						دبس (عسل أسود)
12.95	13.95	12.95	الإمارات	1.2 كغ	دبس - بلح - تمور الإمارات	
21.50	21.95	21.5	عمان	1.4 كغ	دبس - بلح - عماني	
12.95			الإمارات	٤٥٠ غ	دبس - بلح - تمور الظفرة	
						مربى
14.50	16.45	14.95	لبنان	١ كغ	مربى المشمش - حلواني	
6.75	7.75	6.95	سعودية	٤٦٥ غ	مربى المشمش - العلابي	
						دلاوة طحينية
22.95	19.68	19.683333333	السعودية	١ كغ	دلاوة طحينية - سادة - النخلة	
29.95	26.95	26.95	السعودية	١ كغ	دلاوة طحينية - سادة - طعمة	

متوسط أسعار المستهلك للربع الثاني لإمارة عجمان 2013

Average consumer prices for the First quarter of the emirate of Ajman 2013

يونيو	مايو	أبريل	المصدر	الوحدة	السلعة	السلع والخدمات
June	May	April	Source	Unity	Item	Goods and Services
	13.95	11.95	الإمارات	١ كغ	محلي	
11.0333			عمان	١ كغ	مستوردة	
						سبانخ
13.36	0.95	0.95	الإمارات	١ كغ	محلي	
13.3375			عمان	١ كغ	مستوردة	
						ملفوف
	2.95	3.2833	الإمارات	١ كغ	محلي	
2.45			الأردن	١ كغ	مستوردة	
2.98			عمان	١ كغ	مستوردة	
						زهرة (قرنبيط)
	8.6	6.95	الإمارات	١ كغ	زهرة - محلي	
6.5833	6.95	4.95	عمان	١ كغ	زهرة - مستوردة	
7.17			الأردن	١ كغ	زهرة - مستوردة	
						جرجير
0.95	0.95	0.95	الإمارات	حزمة	محلي	
						خس
			سوريا	١ كغ	مستورد	
6.55	7.25	5.4125	إيران	١ كغ	مستوردة	
7.85			الأردن	١ كغ	مستوردة	
						فلفل حار
9.8	8.2625	8.7125	الهند	١ كغ	مستوردة	
7.8	6.525	6.6625	عمان	١ كغ	مستوردة	
						ثوم
6.7583	8.175	8.2875	الصين	١ كغ	مستوردة	
						خضروات معلبة
18.50	19.65	19.25	امريكا	٤٥٤ غ	ورق عنب معلب - العلابي فاخر	
18.75	21.95	18.75	امريكا	٤٥٠ غ	ورق عنب معلب - حدائق كاليفورنيا	
2.50	3.25	2.5	الصين	٣٩٧ غ	بازلاء - مالينج	
4.50	4.50	4.95	تاييلاند	٤١٠ غ	ذرة طوة - ديلمونت	
4.45	4.95	5.25	اليونان	٤٣٢ غ	خضار مشكل - العملاق الاخضر	
1.55	1.95	2.5	الصين	١٩٨ غ	صلصة طماطر - مالينج	
0.75	0.95	1.25	الإمارات	٧٠ غ	صلصة طماطر - العين	
						خضروات مجمدة
14.60	14.95	15.95	بلجيكا	٩٠٠ غ	بازلاء - امبورج	
13.25	13.95	14.95	اليونان	٩٠٠ غ	بازلاء - العملاق الاخضر	
14.60	15.65	15.25	بلجيكا	٩٠٠ غ	فاصوليا خضراء - امبورج	
12.50	13.95	13.45	اليونان	٩٠٠ غ	فاصوليا خضراء - العملاق الاخضر	
12.75	15.50	14.95	اليونان	٩٠٠ غ	خضار مشكل - العملاق الاخضر	
						بطاطس
3.56	3.02	3.0166	السعودية	١ كغ	مستوردة	
3.93			لبنان	١ كغ	مستوردة	
						بطاطا حلوة
6.71	3.35	6.5375	مصر	١ كغ	بطاطا حلوة بيضاء	
6.50			عمان	١ كغ	بطاطا حلوة بيضاء	

متوسط أسعار المستهلك للربع الثاني لإمارة عجمان 2013

Average consumer prices for the First quarter of the emirate of Ajman 2013

يونيو	مايو	أبريل	المصدر	الوحدة	السلعة	السلع والخدمات
June	May	April	Source	Unity	Item	Goods and Services
1.80	1.95	1.783333333	أمريكا	غ ٧٣٧	ملح طعام - أمريكانا جاردن	الشوكلاته والملبس والملين
						شطة
3.85	17.70	17.7	سعودية	غ ٤٧٣	العلالي	
4.75	5.75	5.95	ماليزيا	غ ٣٤٠	ماجبي	كنافة
						مايونيز بأنواعه
14.15	14.75	14.15	الإمارات	غ ٩٤٦	كنور	
19.25	20.45	21.45	الإمارات	غ ٩٤٦	كرفت	بقلاوة
						فلفل أخضر (حلو)
6.38	4.65	4.9833	الإمارات	كغ ١	فلفل اخضر بارد - محلي	
8.14	5.92	7.5	عمان	كغ ١	فلفل اخضر بارد	
10.17			إيران	كغ ١	فلفل اخضر بارد	
12.27			مصر	كغ ١	فلفل احمر بارد	العسل بأنواعه
						بقدونس
0.95	0.95	0.95	الإمارات	حزمة	محلي	
						كزبره
0.95	0.95	0.95	الإمارات	حزمة	محلي	
						نعناع
0.95	0.95	0.95	الإمارات	حزمة	محلي	
						المشروبات الغير كحولية
						الشاي والبن والكاكاو
						الشاي بأنواعه
14.95	15.95	16.8	انجلترا	كيس ١٠٠	أكياس شاي أحمر - ليبتون	
14.95	17.95	17.45	انجلترا	كيس ١٠٠	أكياس شاي أخضر - ليبتون	
						بن محمص او مطحون
45.00	42.00	42	البرازيل	كغ ١	بن حب	
50.00	43.00	43	السعودية	كغ ١	بن حب	
45.00	35.00	35	البرازيل	كغ ١	بن محمص او مطحون	
55.00	35.00	35	السعودية	كغ ١	بن محمص او مطحون	مسحوق الكاكاو
						مسحوق الكاكاو - نسلة
7.50	8.65	8.5	انجلترا	غ ١٢٥	مسحوق الكاكاو - نسلة	
17.95	17.95	17.95	المانيا	غ ١٢٥	مسحوق الكاكاو - هانتز	نسكافية
						اسبانيا
27.95	7.13	7.133333333	اسبانيا	غ ٣٠٠	اسبانيا	
34.95	17.95	17.95	انجلترا	غ ٣٠٠	ماكسويل	
22.75	23.95	23.95	المانيا	غ ٣٠٠	هانتز	بزار (بهارات مشكلة)
						المياه المعدنية و الغازية و العصائر
						المياه المعدنية
1.50	1.47	1.4666	الإمارات	ليتر 1.5	العين	
1.50	1.50	1.5	الإمارات	ليتر 1.5	جلفا	
1.50	1.50	1.5	الإمارات	ليتر 1.5	مسافي	
1.50	1.70	1.7	الإمارات	ليتر 1.5	أكوافينا	الكاتشب بأنواعه
						المياه الغازية
1.50	1.50	1.5	الإمارات	غ ٣٥٥	بيبيسي	
1.50	1.50	1.5	الإمارات	غ ٣٣٠	كوكاكولا	ملح

متوسط أسعار المستهلك للربع الثاني لإمارة عجمان 2013

Average consumer prices for the First quarter of the emirate of Ajman 2013

يونيو	مايو	أبريل	المصدر	الوحدة	السلعة	السلع والخدمات
June	May	April	Source	Unity	Item	Goods and Services
52.50	54.50	54.5	انجلترا	غ ٩٣٠	حلوى - ماكتوش	
46.50	46.50	46.5	الإمارات	غ ٧٠٠	حلوى - جالكس (جواهر)	
						كنافة
40.00	45.00	45	الإمارات	كغم ١	بالمكسرات	
40.00	55.00	55	الإمارات	كغم ١	بالفستق	
						بقلاوة
40.00	25.00	25	الإمارات	كغم ١	بالسوداني	
40.00	40.00	40	الإمارات	كغم ١	بالكاشو	
40.00	45.00	45	الإمارات	كغم ١	بالفستق	
						العسل بأنواعه
22.50	23.75	23.75	السعودية	غ ٥٠٠	عسل نحل - الشفاء	
16.95	16.95	16.95	أمريكا	غ ٤٥٤	عسل نحل - سوبي	
						حلويات مشكلة
35.00	35.00	35	الإمارات	كغ ١	بتي فور مشكل	
70.00	70.00	70	الإمارات	كغ ٢	مشكله	
						الأغذية غير مصنفة تحت بند آخر
						فلفل أسود
32.00	35.75	32	الهند	كغ ١	فلفل أسود مطحون	
39.45	33.90	33.9	فيتنام	كغ ١	فلفل أسود كامل	
						هيل
124.00	130.00	130	أمريكا	كغ ١	هيل كبير	
96.00	100.00	100	أمريكا	كغ ١	هيل صغير	
						زعفران
29.50	138.50	138.5	اسبانيا	غ ١	تاج محل	
	138.50	138.5	إيران	غ ٥	سائب	
						زنجبيل
25.00	26.25	26.5	الصين	كغ ١	مطحون	
20.00	21.00	20	الهند	كغ ١	مطحون	
						مخللات بأنواعها (طرشي)
10.00	12.50	11.25	مصر	كغ ١	مخلل مشكل سادة	
12.00	13.45	10.5	مصر	كغ ١	مخلل البصل سادة	
						مخلل مشكل سادة
						بزار (بهارات مشكلة)
34.95	42.25	42	الهند	كغ ١	عادية	
54.95	54.95	56.95	الهند	كغ ١	بهارات شاورما حارة	
						ماجبي مكعبات
13.50	14.95	13.6	سويسرا	24*20	دجاج - ماجبي	
6.70	12.00	12	تركيا	20*4	شوربة فورية - كنور	
						الكاتشب بأنواعه
5.60	7.95	5.6	السعودية	غ ٥٦٧	طماطم كاتشب - العلالى	
6.40	7.45	8.2	الإمارات	غ ٥١٢	طماطم كاتشب - هاينز	
						ملح
2.50	2.75	2.75	هولندا	كغ ١	ملح طعام - نيزو	

متوسط أسعار المستهلك للربع الثاني لإمارة عجمان 2013

Average consumer prices for the First quarter of the emirate of Ajman 2013

يونيو	مايو	أبريل	المصدر	الوحدة	السلعة	السلع والخدمات
June	May	April	Source	Unity	Item	Goods and Services
25.00	25.00	25	الهند	1	الديوان	
10.00	10.00	10	الهند	1	الوطني	
بدلة رجالية						
1350.00	1350.00	1350	إيطاليا	1	بيركاردان حريمع كشمير	
930.00	930.00	930	إيطاليا	1	ماركو فيرو لينين	
جاكيت أوسترة - رجالية						
545.00	545.00	545	الصين	1	جاكت بدلة صوف جيوردانو	
870.00	870.00	870	الصين	1	جاكت بدلة لينين	
بنطلون رجالي						
120.00	130.00	130	الصين	1	بنطلون لينين صوف	
150.00	175.00	165	الصين	1	بنطلون جينس جيوردانو	
143.00	159.00	149	الصين	1	بنطلون هانج تن لينين	
قميص رجالي						
75.00	75.00	75	الصين	1	قميص لينين كم طويل	
45.00	45.00	45	الصين	1	قميص هانج تن كم قصير	
50.00	50.00	50	الصين	1	قميص كم طويل عادي	
فانله (تن شيرت) - رجالي						
40.00	40.00	40	الصين	1	جيوردانو قطن	
120.00	120.00	120				
جلابية (نوم) - رجالية						
51.67	51.67	51.66666667	الإمارات	1	جلابية نوم سادة قطن مع كم	
53.33	53.33	53.33333333	الإمارات	1	جلابية نوم مخططة قطن بكم	
بيجامة رجالية						
42.50	42.50	42.5	الصين	1	بجامة ستان كم قصير	
35.00	35.00	35	الصين	1	بيجامة قطن كم طويل	
27.33	27.33	27.33333333	الصين	1	بجامة قطن كم قصير	
ملابس رياضية - رجالية						
77.00	77.00	77	الصين	1	شورت برمودا ايداس براديتور	
58.00	58.00	58	تركيا	1	تيشيرت نايك فايف	
45.00	45.00	45	اندونيسيا	1	شورت برمودا نايك فايف	
ملابس داخلية - رجالية						
34.00	34.00	34	الهند	٦ قطع	فانلة دبلومات قطن	
30.00	30.00	30	الهند	٦ قطع	فانلة ماجستي قطن	
13.00	13.00	13				
10.00	10.00	10	بولغاريا	٣ أزواج	جوارب نايك قطن	
10.00	10.00	10	تركيا	زوج	جوارب كلاسك قطن	
ثوب نسائي						
114.00	114.00	114	الهند	ثوب	كم قطن عادي	
			الهند	ثوب	كم مطرز قطن	
119.00	119.00	119	الهند	ثوب	كم بيتي فاخرمطرز	
شيلة						
21.67	21.67	21.66666667	الإمارات	1	شيلة سادة شيفون	
26.67	26.67	26.66666667	الإمارات	1	شيلة سادة كبيرة مستطيلة - شيفون	

متوسط أسعار المستهلك للربع الثاني لإمارة عجمان 2013

Average consumer prices for the First quarter of the emirate of Ajman 2013

يونيو	مايو	أبريل	المصدر	الوحدة	السلعة	السلع والخدمات
June	May	April	Source	Unity	Item	Goods and Services
العصير بأنواعه						
8.00	8.50	8.5	الإمارات	٢ لتر	عصير برتقال - العين	
5.00	5.50	5.5	الإمارات	١ لتر	عصير برتقال - المراعي	
5.00	5.50	5.5	الإمارات	١ لتر	عصير برتقال - نادك	
بودرة العصير						
12.25	14.45	12.53333333	امريكا	٧٥٠ غ	تانك	
11.95	11.95	12.95	مالطا	٧٥٠ غ	فoster كلاركس	
المشروبات الكحولية والتبغ						
المشروبات الكحولية						
المشروبات الكحولية						
1.00	1.00	1	هانكن	FL 1	بيره	
			هانكن	FL 2	امستل	
			هانكن	CUP	واين	
التبغ						
التبغ						
السيجار بأنواعه						
1.00	1.00	1				
11.00	11.00	11	امريكا	٥ سيجار	كنج ادوارد	
			امريكا	٥ سيجار	بلاك استون	
			امريكا	٥ سيجار	هويتمبا	
السجائر بأنواعها						
10.00	10.00	10	امريكا	٢٠ سيجارة	مارلبورو أحمر	
3.80	3.80	3.8	امريكا	٢٠ سيجارة	جولد كوست	
7.00	7.00	7	امريكا	٢٠ سيجارة	L.M أحمر	
الملابس وملبوسات القدم						
الملابس						
مواد الملابس (SD)						
أقمشة للتفصيل (رجالية)						
3.00	3.00	3	اليابان	الوار	شكيبو	
5.00	5.00	5	اليابان	الوار	تيوبو	
أقمشة للتفصيل (نسائية)						
66.00	66.00	66	اليابان	وار ٤	قطن سعودي بولنيسك الحريمي	
37.00	37.00	37	كوريا	وار وربيع	شيفون مشجر طبيعي عرض ١١٠	
10.83	10.83	10.83333333	اليابان	وار	ويل مشجر عرض ١٤٥	
الملابس الجاهزة						
الغتر						
55.00	55.00	55	السعودية	1	رينيه	
50.00	50.00	50	السعودية	1	البسام	
60.00	60.00	60	السعودية	1	بروجية	
الدشداشة (كندورة)						
140.00	140.00	140	الإمارات	1	كندورة كويتية	
163.33	163.33	163.33333333	الإمارات	1	عربية تطريز عادي	
200.00	200.00	200	الإمارات	1	عربية تطريز ممتاز	
الوزار						
25.00	25.00	25	الهند	1	الاجاويد	

متوسط أسعار المستهلك للربع الثاني لإمارة عجمان 2013

Average consumer prices for the First quarter of the emirate of Ajman 2013

يونيو	مايو	أبريل	المصدر	الوحدة	السلعة	السلع والخدمات
June	May	April	Source	Unity	Item	Goods and Services
45.33	45.33	45.33333333	الصين	0	عادي	
85.50	85.50	85.5				بدلة اطفال
81.50	81.50	81.5	فيتنام وتركي	0	بدله قطن الوان	
93.50	93.50	93.5	صيني	0	بدله جينز	
81.50	81.50	81.5	فيتنام وتركي	0	بدله قماش	
						جاكيت أطفال
80.00	80.00	66.33333333	اندونيسي	0	جينز كم طويل	
			اندونيسي	0	جينز كم طويل	
69.00			اندونيسي	0	جينز كم طويل	
						فانله خارجيه (تي شيرت) - اطفال
30.08	30.08	30.08333333	الصين	0	قطن ملون	
25.08	25.08	25.08333333	الصين	0	قطن عادي نص كم	
36.50	36.50	36.5	الصين	0	قطن عادي كم	
						تنوره - أطفال
63.33	63.33	63.33333333	الصين	0	قماش عادي	
51.63	51.63	51.625	الصين	0	جينز	
44.08	44.08	44.08333333	الصين	0	قطن ملون	
						فستان - أطفال
59.63	59.63	59.625	الصين	0	جينز	
47.33	47.33	47.33333333	سريلانكا	0	قماش عادي	
59.00	59.00	59	هندي	0	مخمل	
						ملابس داخلية للأطفال
7.33	7.33	7.33333333	كوريا	0	سلويت نص كم سلجر بيج ليك	
6.17	6.17	6.16666667	كوريا	0	اندر وير	
7.92	7.92	7.91666667	كوريا	0	شورت	
						ملابس رياضية للأطفال
25.00	25.00	22.5	الصين	ايدداس	بنطلون	
22.00	23.00	22.5	الصين	ايدداس	تي شيرت	
75.00	36.67	36.66666667	تايوان	ترنج شوت	بدله رياضية	
						أزياء مدرسية للأطفال
28.00	28.00	28	الإمارات	0	بنطلون	
24.00	24.00	24	الإمارات	0	قميص كم طويل	
27.00	27.00	27	الإمارات	0	قميص نص كم طويل	
						ملحقات الملابس
						البشت
170.00	170.00	170	العراق	1	بشت نجفي صوف للاعراس	
350.00	350.00	350	الإمارات	1	البشت العادي الياباني	
						حزام
41.33	41.33	41.33333333	ايطالي	1	حزام جلد طبيعي	
35.00	35.00	35	صيني	1	حزام ثعبان	
65.00	65.00	65	الهند	1	حزام جلد مطرز	
						نقاب

متوسط أسعار المستهلك للربع الثاني لإمارة عجمان 2013

Average consumer prices for the First quarter of the emirate of Ajman 2013

يونيو	مايو	أبريل	المصدر	الوحدة	السلعة	السلع والخدمات
June	May	April	Source	Unity	Item	Goods and Services
						عباية
90.00	90.00	90	دبي	1	عباية انترنت	
200.00	200.00	200	دبي	1	صالونة ١ - كريب	
95.00	95.00	95	دبي	1	صالونة ٢ - كريب	
						بدلة نسائية
240.00	240.00	240	الصين	1	Mexus (بدلة كاملة) رسمي	
180.00	180.00	180	الصين	1	Lee Cooper (بدلة كاملة) كتان	
						فستان نسائي
140.00	140.00	140	الصين	1	Mexus (فستان طويل بدون كم) قط	
115.00	115.00	115	الصين	1	Mexus (فستان قصير (شائيل) نصف كم	
120.00	120.00	120				تنورة نسائية
120.00	120.00	120	الصين	1	Lee Cooper تنورة قصيرة	
120.00	120.00	120	الصين	1	Mexus تنورة جينس طويلة	
						جلايبه نسائية
80.00	80.00	80	الصين	1	Inlimales (جلايبه قصيرة نصف كم طن	
120.00	120.00	120	الصين	1	MS (جلايبه طويلة نصف كم	
						بنطلون نسائي
75.00	75.00	75	باكستان	1	Zync (بنطلون (جبردين	
110.00	110.00	110	الصين	1	Scarlets (بنطلون برمودا (جينز	
90.00	90.00	90	الصين	1	Scarlets (بنطلون مخطط (سموكن	
						قميص نسائي
95.00	95.00	95	الصين	1	Mexus قميص مخطط قطن	
70.00	70.00	70	الهند	1	Zync (قميص بكم طويا (كراش	
110.00	110.00	110	الصين	1	Scarlets (قميص طويل (جيرسيه	
						جاكيت أو سترة نسائية
110.00	110.00	110	الصين	1	Scarlets جاكيت جينز	
120.00	120.00	120	الصين	1	Mexus جاكيت جبردين	
130.00	130.00	130	الصين	1	Lee Cooper جاكيت كتان اسبور	
						قميص نوم نسائي
85.00	85.00	85	الصين	1	MS قميص نوم ستان طويل	
30.00	30.00	30	الصين	1	Vassarette قميص نوم قصير ستان	
						ملابس داخلية نسائية
55.00	55.00	55	الصين	1	Vassarette سوتيان	
33.33	33.33	33.33333333	الصين	1	Vassarette (هاف (بيني	
66.11	66.11	66.11111111				ملابس رياضية نسائية
95.00	95.00	95	الصين	1	Kappa بنطلون طويل	
60.00	60.00	60	الصين	1	Kappa تي شرت نصف كم	
45.00	45.00	45	الصين	1	Kappa شورت رياضة قصير	
						بنطلون - أطفال
45.00	69.00	54	الصين	0	جينز	
44.00	44.00	41	الصين	0	قطن الوان	
42.00	39.00	39	الصين	0	مخمل الوان	
						قميص - أطفال
31.00	31.00	31	الصين	0	قطن الوان	

متوسط أسعار المستهلك للربع الثاني لإمارة عجمان 2013

Average consumer prices for the First quarter of the emirate of Ajman 2013

يونيو	مايو	أبريل	المصدر	الوحدة	السلعة	السلع والخدمات
June	May	April	Source	Unity	Item	Goods and Services
390.00	390.00	390	إيطاليا	1	مندوس أبو لسان	
250.00	250.00	250	إيطاليا	1	فارس أبو لسان	
الاحذية الرياضية						
180.00	180.00	180	الصين	1	نايك رياضى رجالي	
160.00	160.00	160	الصين	1	ايداس ولادى	
السكن، المياه، الكهرباء، الغاز و الوقود						
إيجارات السكن الفعلية						
الإيجارات						
1500.00	1500.00	1500				
2000.00	2000.00	2000				
2500.00	2500.00	2500				
4200.00	4200.00	4200				
مواد و خدمات وصيانة المسكن						
مواد وصيانة المسكن						
60.00	60.00	60	الإمارات	جالون	جوتن دهان جولفيكس	
55.00	55.00	55	الإمارات	جالون	جوتن دهان ديرو سان ابيض	
70.00	70.00	70	الإمارات	جالون	جوتن دهان فينوماستيك	
خدمات المياه المتعلقة بالمساكن						
خدمات المياه						
قيمة استهلاك المياه						
18.00	18.00	18	الإمارات	الف جالون	مواطنون	
30.00	30.00	30	الإمارات	الف جالون	وافدون	
الكهرباء والغاز وأنواع الوقود الأخرى						
قيمة استهلاك الكهرباء						
7.50	7.50	7.5	الإمارات	ك . و . س	مواطنون	
15.00	15.00	15	الإمارات	ك . و . س	وافدون	
قيمة استهلاك الغاز						
60.00	60.00	60	الإمارات	اسطوانة	سعة 25 رطل	
110.00	110.00	110	الإمارات	اسطوانة	سعة 50 رطل	
الوقود السائل (كيروسين / جاز ... الخ)						
			أمريكا	٣٩٦ غ	كيروسين - جولد ايكل	
			انجلترا	١٣٠ غ	جاز - صن بورت	
10.00	10.00	10	أمريكا	٩٤٦ مل	جاز - جريل تيم	
			الإمارات	٣٩٦ غ	جاز - شاركول ليدر	
الوقود الجاف او الصلب (كبريت / خشب / فحم / شمع ... الخ)						
19.50	19.50	19.5	السعودية	٤ كغ	فحم - ف ص س	
14.00	14.00	14	الإمارات	١٠٠ قرص	فحم - برج الرياض	
2.50	2.50	2.5	السويد	6	كبريت - سلة الازهار	
2.50	2.50	2.5	الصين	24*6 سم	شمع - كاندلس	
الاثاث والتأثيث، الأدوات المنزلية وإصلاحها						

متوسط أسعار المستهلك للربع الثاني لإمارة عجمان 2013

Average consumer prices for the First quarter of the emirate of Ajman 2013

يونيو	مايو	أبريل	المصدر	الوحدة	السلعة	السلع والخدمات
June	May	April	Source	Unity	Item	Goods and Services
20.00	20.00	20	الإمارات	1	نقاب صغير - شيفون طبقة واحدة	
25.00	25.00	25	الإمارات	1	نقاب عادي (كلوش) - شيفون طبقة واحدة	
أجور تفصيل وتنظيف الملابس						
أجرة تفصيل ملابس رجالية						
30.00	30.00	30	الإمارات	1	بنطلون رجالي عادي	
35.00	35.00	35	الإمارات	1	بنطلون رجالي ممتاز	
45.00	32.50	32.5	واحد	رجالي	خياطة الدشداشة	
أجرة تفصيل وتطريز ملابس نسائية						
50.00	30.00	30	الإمارات	1	جلاية سادة	
30.00	20.00	20	الإمارات	1	قميص سادة	
25.00			الإمارات	1	تنورة سادة بدون بطانه	
أجور تنظيف وكوي الملابس						
5.00	4.00	4	الإمارات	1	دشداشة بخار	
3.00	2.75	2.75	الإمارات	1	قميص بخار	
الأحذية						
الأحذية وملبوسات القدم الأخرى						
حذاء رجالي						
			فيتنام	زوج	كلاركس جلد طبيعي	
360.00	360.00	360	الصين	زوج	هاش بيبي جلد طبيعي	
220.00	220.00	220	الهند	زوج	جيوكس جلد طبيعي	
نعال رجالي						
530.00	530.00	530	إيطاليا	زوج	مندوس أبو لسان جلد طبيعي	
400.00	400.00	400	إيطاليا	زوج	فارس أبو لسان جلد طبيعي	
			الهند	زوج	الدو جلد طبيعي اسود مطرز	
صندل رجالي						
161.00	161.00	161	الماني	زوج	براكين استوك جلد طبيعي	
195.00	195.00	195	الصين	زوج	هاش بيبي جلد طبيعي	
حذاء نسائي						
80.00	80.00	80	o	1	Missy حذاء عادي	
59.00	59.00	59	o	1	Shelley حذاء أرضي مخطط	
59.00	59.00	59	o	1	Lewre حذاء كلاسك كعب عالي	
نعال نسائي						
115.00	115.00	115	تايلاند	1	Cary	
			البرازيل	1	Campa	
			البرازيل	1	Filanto	
صندل نسائي						
90.00	90.00	90	فيتنام	0	كلاركس جلد طبيعي	
			اسبانيا	0	4390/1341	
			اسبانيا	0	721603/082	
حذاء أطفال						
65.00	65.00	65	الصين	1	لني كوبر	
63.50	63.50	63.5	الدنمارك	1	بوت جلد	
نعال أطفال						

متوسط أسعار المستهلك للربع الثاني لإمارة عجمان 2013

Average consumer prices for the First quarter of the emirate of Ajman 2013

يونيو	مايو	أبريل	المصدر	الوحدة	السلعة	السلع والخدمات
June	May	April	Source	Unity	Item	Goods and Services
						المنسوجات المنزلية
						المنسوجات المنزلية (SD)
						البطانيات والأغطية
274.98	274.98	274.975	باكستان	1	لوتس كنج ٢٦٠ سم × ٢٤٠ سم	
179.98	179.98	179.975	باكستان	1	لوتس شخصين ٢٢٠ سم × ٢٤٠ سم	
95.00	95.00	95	باكستان	1	لوتس شخص واحد ١٤٠ سم × ١٦٠ سم	
						مخدات ومساند
60.00	60.00	60	الإمارات	1	وسادة فلة	
43.00	43.00	43	أمريكا	1	وسادة سمري	
25.00	25.00	25	الصين	1	وسادة أيفرست	
						شرائيف
32.98	32.98	40	باكستان	1	قطن دفيد اولفيس شخص واحد	
31.00	31.00	35	باكستان	1	قطن دفيد اولفيس شخصين	
47.50	47.50	46	باكستان	1	قطن دفيد كنج	
						الستائر
290.00	290.00	250	السويد	ستاره	MERETE 145*300	
275.00	275.00	215	السويد	ستاره	AIVINE TAPET 145*300	
160.00	160.00	120	السويد	ستاره	BARNSLIG 120*300	
						الأجهزة المنزلية
						الأجهزة المنزلية الأساسية
						تلاجة كهربائية وفريزر
1399.00	1399.00	1399	كوريا	واحدة	سامسونج ١٢ قدم	
1645.00	1645.00	1650	تايلند	واحدة	هيتاشي ٤٤٠-ل ر ٢	
1600.00	1600.00	1599	تايلند	واحدة	شارب ٢٨٥ لتر س ج ك ٤٢ ن	
						غسالة ونشافة ملابس
1350.00	1350.00	1350	أمريكا	واحدة	اتوماتيك جنرال الكترك ٦ كيلو	
1100.00	1100.00	1100	كوريا	واحدة	1/2 اتوماتيك سامسونج ٦ كيلو	
						أجهزة تكييف الهواء (بأنواعها)
1325.00	1325.00	1325	أمريكا	واحدة	جنرال الكترك ١,٥ طن	
3200.00	3200.00	3200	أمريكا	واحدة	جنرال الكترك ٢ طن سبليت يونيت	
1369.00	1369.00	1369	أمريكا	واحدة	سامسونج عادي شباك ٢ طن	
						مواقد وأفران بأنواعها
1350.00	950.00	950	إيطاليا	واحد	اندست ٤ عيون مع فرن بوتاجاز	
3450.00	900.00	900	إيطاليا	واحد	اندست ٤ عيون ٦٠*٦٠	
2375.00	2375.00	2375	إيطاليا	واحد	اريستون ٦ عيون ٩٠*٦٠	
						مكائن كهربائية
219.00	219.00	219	الصين	واحدة	هوفر ١٢٠٠ واط	
274.33	274.33	274.3333333	تايلند	واحدة	هيتاشي ١٨٠٠ وات	
						الأجهزة المنزلية الكهربائية الصغيرة
						آلات خلط وطن كهربائية
99.00	99.00	99	صيني	واحدة	خلاط قطعتي ALJ	
120.50	120.50	120.5	صيني	واحدة	خلاط قطعتي بلاك اند ديكر BX375-D5	
135.00	135.00	135	صيني	واحدة	خلاط قطعتي فيليبس HR2027	

متوسط أسعار المستهلك للربع الثاني لإمارة عجمان 2013

Average consumer prices for the First quarter of the emirate of Ajman 2013

يونيو	مايو	أبريل	المصدر	الوحدة	السلعة	السلع والخدمات
June	May	April	Source	Unity	Item	Goods and Services
						الأثاث والمفروشات والسجاد و أغطية الأرض
						الاثاث والمفروشات
						غرفة نوم
8350.00	8350.00	7350	الصين	1	كلاسيك الكا سرير + ٢ كمدينو + تسريحة + خزان ملابس ٦ باب	
5700.00	5700.00	5200	الصين	1	كلاسيك بيفورد سرير + ٢ كمدينو + تسريحة + خزان ملابس ٦ باب	
4400.00	4400.00	4400	الصين	1	كلاسيك الماس سرير + ٢ كمدينو + تسريحة + خزان ملابس ٦ باب	
						غرفة جلوس
2300.00	2300.00	2300	الصين	1	قماش ماريو كرسي + ٢ كنبه ٢	
4500.00	4500.00	4500	الصين	1	جلد مع قماش ريميني كرسي + ٢ كنبه ٢ + كنبه ٣	
5250.00	5250.00	5000	الصين	1	جلد تارجو كرسي + ٢ كنبه ٢ + كنبه ٣	
						غرفة طعام كاملة
2550.00	2550.00	2550	ماليزيا	1	كراسي + ٦ طاولة دائرية	
2550.00	2550.00	2550	ماليزيا	1	كراسي + ٦ طاولة مسطيلة	
4900.00	4900.00	4900	إيطاليا	1	١٠ كراسي + طاولة	
						سراير (خشبية ومعدينية)
750.00	750.00	650	السويد	1	سرير خشبي شخص واحد	
800.00	800.00	800	الصين	1	سرير noresund معدني دبل	
950.00	950.00	950	الصين	1	سرير dalselv خشبي دبل	
						طاوولات بأنواعها
750.00	1100.00	1100	الصين	1	طاولة مكتب شخصي	
1250.00	1250.00	1250	الصين	1	طاولة مكتب jonas	
1350.00	1350.00	1350	الصين	1	طاولة vika blecket	
						كراسي بأنواعها
250.00	150.00	150	الصين	1	كرسي خشب بعجل	
450.00	450.00	450	الصين	1	كرسي جلد بعجل allak	
400.00	400.00	400	الصين	1	كرسي قماش بعجل jerrick	
						خزانات
650.00	650.00	650	الصين	1	خزنة ثياب خشبي بابين hosle	
750.00	750.00	750	الصين	1	خزانة خشب ٣ باب LEKSVIK	
270.00	270.00	230	الصين	1	خزانة احذية ٣ ارفف ANEBODA	
						مراتب (قطن / اسفنج / سبرنج الخ)
750.00	750.00	897.5	الإمارات	مرتبته	مرتبته اسبرنج - برستيج مفرد	
500.00	375.00	375	الإمارات	مرتبته	مرتبته اسفنج - مضغوط	
						السجاد و اغطية ا لارض
						سجاد
775.00	775.00	775	الصين	1	مقاس ١٧٠ سم × ٢٤٠ سم	
480.00	480.00	480	الصين	1	مقاس ١٤٠ سم × ٢٠٠ سم	
250.00	250.00	250	الصين	1	مقاس ١٣٠ سم × ٧٠ سم	

متوسط أسعار المستهلك للربع الثاني لإمارة عجمان 2013

Average consumer prices for the First quarter of the emirate of Ajman 2013

يونيو	مايو	أبريل	المصدر	الوحدة	السلعة	السلع والخدمات
June	May	April	Source	Unity	Item	Goods and Services
19.75	19.75	19.36666667	السعودية	٦٠٠ مل	بف باف - حشرات زاحفة	
12.55	12.55	12.55	السعودية	٤٠٠ مل	بايجون قاتل الذباب والناموس	
معطرات وملطفات الجو						
13.25	13.25	12.31666667	السعودية	300ML	ديتول	
13.97	13.97	13.96666667	الإمارات	300ML	AIR WICK	
مواد تلميع الأرضيات والأحذية						
10.23	10.23	10.23333333	السعودية	1	داك	
13.50	13.50	13.5	هولندا	75ML	KIWI	
			لبنان	1	فلور	
أخرى (المكناس اليدوية ... الخ)						
25.93	25.93	25.925	الصين	1	TONKITIA BRISKY COLOR	
24.00	24.00	21.28333333	المانيا	IN-DOORB-ROOM	VILDA	
الخدمات المنزلية						
أجور الخدم والمربيات						
900.00	800.00	800	اندونيسيا	1	أجور الخدم والمربيات	
800.00	800.00	800	فلبين	1	أجور الخدم والمربيات	
1200.00	1200.00	1200	باكستان	1	أجور السائقين	
الصحة						
المنتجات والأجهزة والمعدات الطبية						
المنتجات الصيدلانية (ND)						
أدوية وفيتامينات						
9.50	9.50	9.5	الإمارات	٢٠ حبة	حبوب مضاد للمغص	اسكوبيتال
74.00	74.00	74	انجلترا	٢٠ حبة	حبوب للقرحة ١٥٠ ملج	زينتاك
76.00	76.00	76	ألمانيا	٢٠ حبة	حبوب للسكري	دونيل
7.00	7.00	7	أمريكا	٢٤ حبة	حبوب للحرارة	تلنول
60.00	60.00	60	انجلترا	٢٨ حبة	١٠٠ مليجرام للضغط	تيرمين
10.50	10.50	10.5	انجلترا	٤٨ حبة	مسكن ٥٠٠ ملج	بنادول
16.75	16.75	16.75	انجلترا	٩٦ حبة	مسكن ٥٠٠ ملج	بنادول
106.50	106.50	106.5	أمريكا	٣٠ كبسولة	حبوب للضغط ٥ جرام	نورفسك
45.00	45.00	45	سويسرا	٣٠ كبسولة	فيتامين	سويرادين
69.00	69.00	69	انجلترا	٢٠ كبسولة	مضاد حيوي حبوب ٥٠٠ ملج	اموكسيل
39.50	39.50	39.5	انجلترا	١٠٠ ملم	مضاد حيوي شراب ٢٥٠ ملج	اموكسيل
7.00	7.00	7	الإمارات	١٢٠ ملل	شراب للسعال	امدرمين
14.50	14.50	14.5	انجلترا	١٠٠ ملم	شراب مسكن وخافض للحرارة ١٠٠ / ٥	بروفين
9.00	9.00	9	انجلترا	١٠٠ ملم	شراب للسعال	بينالين
16.50	16.50	16.5	انجلترا	٢٠٠ ملم	شراب للرشح	اكتيفيد
104.50	104.50	104.5	أمريكا	١٠٠ حبة	فيتامين	ستروم
34.00	34.00	34	انجلترا	٣٠كبسولة	فيتامين	فيرجلوبين
36.50	36.50	36.5	أمريكا	٣٠ حبة	فيتامين	ستروم
15.00	15.00	15	المانيا	٢٠ حبة	حبوب مسكن	اسبرين
30.00	30.00	30	أمريكا	١٤ حبة	حبوب علاج	كلارنيس

متوسط أسعار المستهلك للربع الثاني لإمارة عجمان 2013

Average consumer prices for the First quarter of the emirate of Ajman 2013

يونيو	مايو	أبريل	المصدر	الوحدة	السلعة	السلع والخدمات
June	May	April	Source	Unity	Item	Goods and Services
						الوانبي والادوات المنزلية المعدنية و الزجاجية و ادوات المائدة
						الوانبي والادوات المنزلية المعدنية و الزجاجية و ادوات المائدة
						أواني منزلية معدنية (المنيوم / تيفال / استنلسستيل)
10.00	10.00	10	مصر	1	العالمية	
10.00	10.00	10	إيطاليا	1	بالاراني	
10.00	10.00	10	إيطاليا	1	جراند جيف	
أواني وأدوات منزلية من الزجاج						
22.00	22.00	22	أمريكا	1	فير كنج	
19.67	19.67	19.66666667	البرازيل	1	مارينكس	
38.75	38.75	38.75	فرنسا	1	بيركس	
أواني منزلية من الميلايين والبلاستيك						
10.63	10.63	10.625	تايلاند	1	سوبر وير	
12.90	12.90	12.9	ماليزيا	1	لانكس	
13.80	13.80	13.8	تايلاند	1	بيرل	
11.45	11.45	10.9	تايلاند	1	مالا	
سكاكين وشوك وملعق						
5.88	5.88	5.875	الصين	3	اولمبيا	
7.45	7.45	7.25	الصين	3	فيلينوكس	
8.45	8.45	8.85	فرنسا	1	ريشاردسون	
الأدوات والمعدات اللازمة للمنزل والحديقة						
الملحقات الصغيرة والمتنوعة (ملحقت الانارة المنزلية)						
مصابيح كهربائية						
16.00	16.00	16	الصين	1	جنرال اليكوك ٢٢ وات	
0.95	0.95	0.95	اندونيسيا	1	اوسرام ١٠٠ وات	
3.25	3.25	3.25	اليابان	1	هيتاشي ٤ قدم ٤٠ وات	
بطاريات الاضاءة						
14.25	14.25	13.25	سنغافورة	4	انرجايزر متوسط ٤ max	
7.25	7.25	7.25	سنغافورة	2	انرجايزر كبير Ax2 max	
9.00	9.00	9	بلجيكا	2	دوراسيل متوسط Plus AA4	
السلع والخدمات المستعملة في عمليات الصيانة المنزلية الاعتيادية						
السلع المنزلية غير المعمرة (ND)						
صابون الغسيل بأنواعه						
33.17	33.17	33.16666667	السعودية	٢,٥ كيلو	اربال عادي	
27.65	27.65	27.65	السعودية	٢,٥ كيلو	تايد عادي	
33.00	33.00	33	السعودية	٢,٥ كيلو	اربال اتوماتك	
المطهرات والمبيدات						
22.00	22.00	22	السعودية	٥٠٠ مل	ديتول	

متوسط أسعار المستهلك للربع الثاني لإمارة عجمان 2013

Average consumer prices for the First quarter of the emirate of Ajman 2013

يونيو	مايو	أبريل	المصدر	الوحدة	السلعة	السلع والخدمات
June	May	April	Source	Unity	Item	Goods and Services
						تكاليف الإقامة والعلاج بالمستشفيات الحكومية
	100.00	100	الإمارات	ليله	غرفة مفردة	
300.00	300.00	300	الإمارات	ليله	سويت	
						تكاليف الإقامة والعلاج بالمستشفيات الخاصة
150.00	500.00	500	الإمارات	ليله	خاص - غرفه مفردة	
500.00	800.00	800	الإمارات	ليله	خاص - سويت	
						النقل
						وسائل النقل الشخصية
						شراء وسائل النقل الشخصية
						السيارات الخاصة
90000.00	90000.00	90000	اليابان	سياره	سياره هوندا سيفيك ، جير اتوماتيك كافة الكماليات ، جلد ، فتحة سقف ، ١٨٠٠ سي سي ، ٤ سلندر	
65000.00	65000.00	65000	اليابان	سياره	سياره نيسان تيدا ، جير اتوماتيك كافة الكماليات ، رنجات الومنيوم ، رموت ، ١٦٠٠ سي سي	
200000.00	200000.00	200000	المانيا	سياره	سيارة مرسيدس مواصفات كلاسيك ٤ سلندر ٢٠٠E ابيض	
60000.00	60000.00	60000	اليابان	سيارة	سيارة مازدا موديل ٦ اتوماتيك ، ٢٠٠٠ سي سي	
97000.00	97000.00	97000	اليابان	سياره	سيارة تويوتا كامري جي إل اكس ، اتوماتيك ، صالون	
						دراجة نارية
						دراجة نارية
4500.00	4500.00	4500	اليابان	دراجة	سوزوكي ٤٠٠ سي سي دراجة صحراوية ٤ عجلات	
3850.00	3850.00	3850	اليابان	دراجة	سوزوكي EN 125 عجلتين	
						تشغيل معدات النقل الشخصي
						قطع الغيار واللواحق لمعدات النقل الشخصي (SD) الإطارات
390.00	390.00	390	اليابان	اطار	بريجستون ١٥-٦٥-٢٥٠	
230.00	230.00	230	اندونيسيا	اطار	دنلوب ١٤-٧٠-١٧٥	
360.00	360.00	360	المانيا	اطار	ميشلان للمرسيدس ١٥/٦٥/١٩٥R-91H	
						قطع الغيار
114.00	114.00	114	اليابان	اربعة بلكات	بلكات - سياره تويوتا كامري ٢٠١٥	
360.00	360.00	360	اليابان	اربعة بلكات	بلكات - سياره هوندا	
25.00	25.00	25	اليابان	واحد	فلتر زيت - سياره هوندا	
70.00	70.00	70	اليابان	واحد	فلتر هواء - سياره تويوتا E6	
90.00	90.00	90	اليابان	واحد	فلتر هواء - سياره هوندا	
180.00	180.00	180	اليابان	قطع ٤	بريك امامي - سياره تويوتا	
305.00	305.00	305	اليابان	قطع ٤	بريك امامي - سياره هوندا	

متوسط أسعار المستهلك للربع الثاني لإمارة عجمان 2013

Average consumer prices for the First quarter of the emirate of Ajman 2013

يونيو	مايو	أبريل	المصدر	الوحدة	السلعة	السلع والخدمات
June	May	April	Source	Unity	Item	Goods and Services
30.50	30.50	30.5	الهند	٢٠ حبة	حبوب علاج	هيستاك
15.50	15.50	15.5	السويد	١٠٠ مل	شراب علاج	بريكتال
8.00	8.00	8	الإمارات	١٢٠ مل	شراب علاج	بيوتالين
						منتجات صيدلانية أخرى (شاش / قطن / حقائب اسعاف / ترمومتر .. الخ)
	4.50	4.5	فرنسا	٥٠ قطعة	قطن طبي - جونسون	
7.50	7.50	7.5	ماليزيا	١٠٠ قطعة	قطن طبي - بيجن	
20.00	20.00	20	الهند	٤ بوصة	شاش	
	25.00	25	امريكا	ply 12*5	شاش - رمراي	
						١ لاجهزة والمعدات العلاجية ()
						النظارات الطبية والعصا اللاصقة
263.33	263.33	263.3333333	ايطاليا	حبة	نظارة قراءة - نظارة قراءة	
145.00	145.00	145	امريكا	٣٠ حبة	عدسات يومية - جونسون	
165.00	165.00	165	امريكا	٦ حبة	عدسات اسبوعية - جونسون	
						العيادات الخارجية
						خدمات الاطباء والتمريض
						مصاريف أطباء
100.00	75.00	75	الإمارات	كشف	اجرة كشف طبي - مستشفى خاصة	
75.00	50.00	50	الإمارات	كشف	اجرة كشف طبي - العيادات الحكومية الخارجية	
75.00	50.00	50	الإمارات	كشف	اجرة كشف طبي - العيادات الحكومية التخصصية	
						خدمات طب الاسنان
						مصاريف أطباء الأسنان شاملة تكاليف الأسنان الصناعية
100.00	60.00	60	الإمارات	واحد	عيادة اسنان حكومية - اجرة خلع (ضرس - وسن)	
100.00	80.00	80	الإمارات	واحد	عيادة اسنان حكومية - اجرة حشو الضرس	
200.00	150.00	150	الإمارات	واحد	عيادة اسنان خاصة - اجرة خلع (ضرس - وسن)	
150.00	120.00	120	الإمارات	واحد	عيادة اسنان خاصة - اجرة حشو الضرس	
						مصاريف التحاليل الطبية والأشعة
						مصاريف التحاليل الطبية والأشعة
150.00	40.00	40	الإمارات	واحد	تحليل بول روتيني - مستشفى خاص	
50.00	40.00	40	الإمارات	واحد	تحليل بول روتيني - مستشفى حكومي	
100.00	70.00	70	الإمارات	واحد	تحليل دم سى بي سى - مستشفى خاص	
50.00	60.00	60	الإمارات	واحد	تحليل دم سى بي سى - مستشفى حكومي	
						تصوير شعاع ايكو - مستشفى خاص
140.00			الإمارات	صوره	تصوير شعاعي (للمصدر) - مستشفى خاص	
						المستشفيات
						خدمات المستشفيات وما شابه

متوسط أسعار المستهلك للربع الثاني لإمارة عجمان 2013

Average consumer prices for the First quarter of the emirate of Ajman 2013

السلع والخدمات	السلعة	الوحدة	المصدر	أبريل	مايو	يونيو
Goods and Services	Item	Unity	Source	April	May	June
	قيمة التذكرة ذهابا وايابا دبي-نيويورك- دبي	تذكرة	الإمارات	5555	5822.5	6375
الاتصالات						
خدمات البريد						
خدمات البريد (S)						
رسوم خدمات بريدية						
	قيمة طابع رسالة عادية - داخل الدولة	طابع	الإمارات	1	1.00	1.00
	قيمة طابع رسالة عادية - لدول الخليج	طابع	الإمارات	1.5	1.50	1.50
	قيمة طابع رسالة عادية - للدول العربية	طابع	الإمارات	2	2.00	2.00
	قيمة طابع رسالة عادية - للدول الأوروبية	طابع	الإمارات	4.75	4.75	4.75
معدات الهاتف والفاكس						
معدات الهاتف والفاكس (D)						
شراء أجهزة الهواتف النقالة						
	Sony Ericsson SoTio 12.1 MP memory 8Gb	جهاز	كوريا	720	720.00	720.00
	Nokia E52 3.2 MP memory 2 Gb	جهاز	فنلاند	759.5	759.50	759.50
	Nokia E72 5.0 MP memory 4 Gb	جهاز	فنلاند	977	977.00	977.00
	Nokia 6710 5.0 MP memory 4 Gb	جهاز	فنلاند	1200	1200.00	1200.00
خدمات الهاتف والفاكس						
خدمات الهاتف والفاكس (S)						
نفقات خدمات الهواتف الثابتة						
	رسم الاشتراك بخط هاتفي - بخط هاتفي ثلاث شهور واحد	ثلاث شهور	الإمارات	45	45.00	45.00
	قيمة الدقيقة داخل الإمارات - هاتف عادي	دقيقة	الإمارات	0.3	0.30	0.30
نفقات خدمات الهواتف النقالة						
	رسوم الاشتراك السنوي اتصالات - خدمة واصل	مدى الحياة	الإمارات	50	50.00	50.00
	رسوم الاشتراك السنوي دو	مدى الحياة	الإمارات	55	55.00	55.00
اوقات الخروه						
	قيمة الدقيقة داخل الإمارات - هاتف متحرك	دقيقة	الإمارات	0.3	0.30	0.30
اوقات التخفيض						
	قيمة الرسالة داخل الإمارات - هاتف متحرك	رسالة	الإمارات	0.18	0.18	0.18
مصاريف الانترنت داخل المنزل						
	DSL انترنت ٢٥٦	شهر	الإمارات	149	149.00	149.00
	DSL انترنت ٥١٢	شهر	الإمارات	189	189.00	189.00
الترويج والثقافة						
المعدات السمعية البصرية ومعدات التصوير وتجهيز المعلومات						
معدات استقبال وتسجيل واستعادة الأصوات والصور (D) أجهزة التلفزيون						

متوسط أسعار المستهلك للربع الثاني لإمارة عجمان 2013

Average consumer prices for the First quarter of the emirate of Ajman 2013

السلع والخدمات	السلعة	الوحدة	المصدر	أبريل	مايو	يونيو
Goods and Services	Item	Unity	Source	April	May	June
	بريك خلفي - سيارة تويوتا	طقم ٤ قطع	اليابان	160	160.00	160.00
	بريك خلفي - سيارة هوندا	طقم ٤ قطع	اليابان	255	255.00	255.00
بطاريات						
	اي سي دلكو ١٢ فولت ٦٦ امبير	واحدة	السعودية	245	245.00	245.00
	اي سي دلكو ١٢ فولت ١٣٢ امبير	واحدة	السعودية	355	355.00	355.00
الوقود وزيت وشحوم التزييق لمعدات النقل الشخصي (ND) البنزين						
	ممتاز - ٩٨ اوكتين	التر	الإمارات	1.83	1.83	1.83
	خصوصي - ٩٥ اوكتين	التر	الإمارات	1.72	1.72	1.72
الديزل						
	غاز اويل - ديزل	التر	الإمارات	2.7	2.70	2.70
الزيوت						
	زيت محركات البترول - بروتك	جالون	الإمارات	38	38.00	38.00
	زيت محركات الديزل - فولكان	جالون	الإمارات	40	40.00	40.00
	زيت الكير الاتوماتيكي	جالون	الإمارات	90	90.00	90.00
	زيت الكير العادي	جالون	الإمارات	60	60.00	60.00
صيانة واصلاح معدات النقل الشخصي (S) خدمات صيانه وتصليح (غسيل / تشحيم ... الخ)						
	اتوماتيك	سياره	الإمارات	30	30.00	30.00
	يدوي	سياره	الإمارات	20	20.00	20.00
الخدمات الاخرى المتعلقة بمعدات النقل الشخصي (S) نفقات تعليم قيادة السيارات						
	ساعه تدريبيه	بالساعة	الإمارات	60	60.00	60.00
مصاريف تسجيل وسائل النقل الشخصية						
	رسوم تسجيل مركبة خفيفة	سياره	الإمارات	120	120.00	120.00
خدمات النقل						
نقل الركاب بالطريق البري (S) النقل بالحافلات						
	رحلة قصيرة (حتى ٣ كيلو متر)	رحلة	الإمارات	5	5.00	5.00
	منطقة واحدة	رحلة	الإمارات	10	10.00	10.00
	منطقتين متجاورتين	رحلة	الإمارات	15	15.00	15.00
	خط خارجي - دبي ، الشارقة	رحلة	الإمارات	15	15.00	15.00
النقل بالتاكسي						
	فتح العداد - تاكسي - كارس	فتح العداد	الإمارات	3	3.00	3.00
	سعر الكليو متر - تاكسي - كارس	سعر اكم	الإمارات	0.65	0.65	0.65
النقل الجوي						
	قيمة التذكرة ذهابا وايابا دبي - القاهرة - دبي	تذكرة	الإمارات	1665	1672.5	1785
	قيمة التذكرة ذهابا وايابا دبي - لندن - دبي	تذكرة	الإمارات	4200	3370	4270

متوسط أسعار المستهلك للربع الثاني لإمارة عجمان 2013

Average consumer prices for the First quarter of the emirate of Ajman 2013

يونيو June	مايو May	أبريل April	المصدر Source	الوحدة Unity	السلعة Item	السلع والخدمات Goods and Services
						الخدمات الترويحية والرياضية (S)
						الإنفاق على النوادي الرياضية والاجتماعية والثقافية والترفيهية
10.00	10.00	10	الإمارات	تذكرة	تذكرة الدخول كرة القدم	
						الخدمات الثقافية (S)
						تحميض أفلام واستخراج الصور
20.00	20.00	20	ياباني	٣٦ صورة	فتوماجيك ٤x6 cm	
36.00	36.00	36	ياباني	٣٦ صورة	فتوفن لكي ٤x6 cm	
						الإنفاق على المسارح ودور السينما والحفلات
30.00	30.00	30	الإمارات	تذكرة	تذكرة دخول لسينما	
						الإنفاق على المتاحف وحدائق الحيوان
20.00	20.00	20	الإمارات	تذكرة	تذكرة دخول حديقة الحيوان	
						الاشتراك في القنوات الفضائية
239.00	239.00	239	الإمارات	سنة	ارت باقة كامله	
250.00	250.00	250	الإمارات	سنة	شو تايم باقة كامله	
						تكاليف الأفراح و الأعراس
42000.00	42000.00	42000	الإمارات	للفرد	قاعة (صالة افراح) / ٥٠٠ شخص / بوفيه / شامل الخدمة	
						الصحف والكتب والقرطاسية
						الكتب (SD)
33.49	33.49	33.4850713				الإنفاق على الكتب
32.50	32.50	32.5	الإمارات	1	كتاب السيرة النبوية/ كتاب ديني /	
45.00	45.00	45	الإمارات	1	كتاب رياض الصالحين/ كتاب ديني / طباعة لبنان	
						كتب دراسية
55.00	55.00	55		o	كتب كامله	
				o	كتب كامله	
				o	كتب كامله	
						الصحف والدوريات (ND)
						الإنفاق على الصحف
2.00	2.00	2	الإمارات	1	الخليج	
2.00	2.00	2	الإمارات	1	اتحاد	
2.00	2.00	2	الإمارات	1	البيان	
						الإنفاق على المجلات
10.00	10.00	10	الإمارات	1	زهرة الخليج	
10.00	10.00	10	الإمارات	1	كل الاسرة	
5.00	5.00	5	الإمارات	1	مجلة ماجد	
						القرطاسية ومواد الرسم (ND)
						أقلام الرصاص والحبر السائل والجاف
14.00	100.00	100	المانيا	علبة عدد ١٠	قلم رصاص STADLER	

متوسط أسعار المستهلك للربع الثاني لإمارة عجمان 2013

Average consumer prices for the First quarter of the emirate of Ajman 2013

يونيو June	مايو May	أبريل April	المصدر Source	الوحدة Unity	السلعة Item	السلع والخدمات Goods and Services
5500.00	5500.00	5500	ماليزيا	حبة	جهاز تلفزيون / فلات / سوني / ٥٢ بوصة / klv-52v550 اليابان	
1100.00	1100.00	1100	ماليزيا	حبة	جهاز تلفزيون / سوني فلات / ٣٦ بوصة / KLV-26S400 اليابان	
1349.67	1349.67	1349.666667	يابان	حبة	ديجيتال سوني KLV32S400	قارئة أقراص (. .)
144.00	144.00	144	يابان	حبة	سوني DVP-N57D	
149.00	149.00	149	كوريا	حبة	سامسونج D375	
149.00	149.00	149	كوريا	حبة	ال جي DV-287	
						أجهزة الاستقبال (دش ، رسيفر الخ)
279.00	279.00	279	كوريا	حبة	هيوماكس ICR-PVR	
197.50	197.50	197.5	كوريا	حبة	استارست SRX30PVR	
177.50	177.50	177.5	كوريا	حبة	ايروستار EB9700 G	
						معدات التصوير والتصوير السينمائي والأجهزة الضوئية (D)
						كاميرات وآلات عرض الصور
980.00	980.00	980	كوريا	وحدة	سامسونج L730	
1350.00	1350.00	1350	يابان	وحدة	كاميرا / سوني / اليابان DSC-W220	
						كاميرات الفيديو
790.00	790.00	790	يابان	وحدة	سوني DCR-SR8ZE	
820.00	820.00	820	ماليزيا	وحدة	باناسونيك VDR-D220	
950.00	950.00	950	يابان	وحدة	كانون MD160	
						معدات معالجة المعلومات (D)
						الحاسوب
1999.00	1999.00	1999	الصين	وحدة	in1545bk-aa " 2ghz,2gb ram , 250 gb h.dc/Dell Laptop	
1599.00	1599.00	1599	الصين	وحدة	gb ram , 512MB , corei3- 4 330M , windows 7 / Toshiba	
						وسائل التسجيل (SD)
						أفلام ومستلزمات التصوير
35.00	35.00	35	اليابان	٣٦ صورة	فوجي	
12.00	12.00	12	اليابان	٣٦ صورة	كوداك ٣٦GOLD	
						الاصناف والمعدات الترويحية الأخرى والحدائق والحيوانات الأليفة
						الالعاب واللعب والهوايات (SD)
						ألعاب الأطفال
69.33	69.33	69.33333333	اندونيزيا	حبة	لعبة باربي K86	
35.00	35.00	35	صين	حبة	لعبة فلة CE2508	
37.90	37.90	37.9	صين	حبة	لعبة جميلة ٥٧٢٢٥٢٠	
						الحدائق والنباتات والزهور (ND)
						الزهور والنباتات الداخلية للزينة طبيعية وصناعية
5.00	5.00	5	هولندا	حبة	وردة جوري فلوريدا	
						الخدمات الترويحية والثقافية

متوسط أسعار المستهلك للربع الثاني لإمارة عجمان 2013

Average consumer prices for the First quarter of the emirate of Ajman 2013

يونيو June	مايو May	أبريل April	المصدر Source	الوحدة Unity	السلعة Item	السلع والخدمات Goods and Services
10.00	10.00	10	الإمارات	كوب	قهوه	
10.00	10.00	10	الإمارات	كوب	نسكافيه	
نفقات خاصة بالفنادق						
85.00	85.00	85	الإمارات	شخص ١	فطور	
130.00	130.00	130	الإمارات	شخص ١	غداء	
130.00	130.00	130	الإمارات	شخص ١	العشاء	
سلع وخدمات متنوعة						
العناية الشخصية						
محلات تصفيف الشعر ومؤسسات العناية بالمظهر الشخصي (S)						
الحلاقة الرجالية						
15.00	15.00	15	الإمارات	واحد	قص الشعر	
5.00	5.00	5	الإمارات	واحد	حلاقة الوجه	
خدمات الصالونات النسائية						
25.00	25.00	25	الإمارات	واحد	منكير - بدكير	
25.00	25.00	25	الإمارات	واحد	قص الشعر	
100.00	100.00	100	الإمارات	واحد	مكياج	
الاجهزة الكهربائية الخاصة بالعناية بالشخصية (D)						
آلات تجفيف وطلاقة الشعر الكهربائية						
153.00	153.00	153	المانيا	١	سشوار برون B1200	
99.00	99.00	99	ماليزيا	١	ماكينة حلاقة / حلاقة / باناسونيك / Es7115	
أجهزة أخرى، أصناف ومنتجات معدة للعناية الشخصية (ND)						
العطور						
232.50	232.50	232.5	فرنسا	١٠٠ مل	العطر رجالي/دنهل / ١٠٠ مل/ فرنسا	
578.50	578.50	578.5	فرنسا	٥٠ مل	العطر نسائي كوكو شانيل/٥٠م/فرنسا	
ادوات التجميل						
85.00	85.00	85	فرنسا	١٢ مل	طلاء اظافر - لانكوم	
123.33	123.33	125	فرنسا	١٠ مل	مسكرة - لانكوم	
95.00	95.00	95	فرنسا	٤ مل	احمر شفاة - شانيل	
ادوات ومواد الحلاقة						
19.95	19.95	19.95	المانيا	٢٠٠ مل	جل حلاقة/جيليت فيوجن/ عبوة معدنية برتقالي/ ٢٠٠ مل / ألمانيا	
38.75	38.75	38.75	المانيا	١	جليت توربو ماك ٣ / ألمانيا / ٤ قطع	
معطرات الجسم						
14.45	14.45	14.45	ارجنتين	١٦٠ مل	اسبري AXE	
12.45	12.45	12.45	المانيا	١٥٠ مل	اسبري FA	
12.00	12.00	12	المانيا	٤٠ مل	معطر نيفيا	
زيوت الشعر او الجسم						
9.95	9.95	9.95	الهند	٢٠٠ مل	داير املا	
12.45	12.45	12.45	الإمارات	٢٥٠ مل	صانسيك	

متوسط أسعار المستهلك للربع الثاني لإمارة عجمان 2013

Average consumer prices for the First quarter of the emirate of Ajman 2013

يونيو June	مايو May	أبريل April	المصدر Source	الوحدة Unity	السلعة Item	السلع والخدمات Goods and Services
4.00	85.00	85	فرنسا	علبة عدد ٤	قلم حبر جاف REYHOLDS	
14.00	65.00	65	يابان	علبة عدد ٢	قلم حبر السائل UNI-BALL	
مساخر وبريات وأخرى						
1.00	1.00	1	الهند	حبة	مسطرة بلاستيكية / ٣٠ سم / الهند	
3.00	3.25	3.25	الهند	حبة ٣	مسطرة بلاستيكية / اوميغا / ٤٠ سم / معدن / الهند	
12.50	12.50	12.5	المانيا		ممحاه / فيري كستل / ٣٠ حبه/المانيا	
19.25	19.25	19.25	المانيا	حبة ١٠	ميراه / ستدler / حديد صغير / ألمانيا	
الحبر والورق والدفاتر						
2.00	2.00	2	اندونيسيا	١	دفتر عربي / ورقة / دفتر عربي ٣٠٠ / الامارات	
15.75	15.75	15.75	اندونيسيا	١	ورق / قياس A4 / اندونيسيا	
7.45	7.45	6.5	فرنسي	١٦ حبه	حبر بك بالحبه	
فرشاة الرسم ادوات الرسم						
25.00	25.00	25	الصين	عدد ٦	فرشاة الرسم DECOROTE	
8.83	8.83	8.833333333	المانيا	عدد ١٢	قلم ملون جاف STADLER / ألمانيا	
التعليم						
رسوم التعليم داخل الدولة						
10000.00	10000.00	10000	الإمارات	١	رسوم مرحلة تأسيسية مع الموصلات / منهج التربوية	
13000.00	13000.00	13000	الإمارات	١	رسوم مرحلة اعدادية مع الموصلات / منهج التربوية	
13200.00	13200.00	13200	الإمارات	١	رسوم مرحلة ثانوية مع الموصلات / منهج التربوية	
15000.00	15000.00	15000	الإمارات	١	رسوم مرحلة تأسيسية مع الموصلات / منهج بريطاني	
دروس خصوصية						
150.00	150.00	150	الإمارات	ساعة	درس خصوصي لمرحلة ثانوية/ساعة/ماده	
المطاعم والفنادق						
خدمات تقديم الوجبات						
المطاعم والمقاهي وما شابهها						
وجبات داخل المطاعم						
8.50	8.50	8.5	الإمارات	١	شيزرجر	
5.50	5.50	5.5	الإمارات	١	شاورما	
10.00	10.00	10	الإمارات	١	زينجر	
طلبات خارجية						
121.00	121.00	121	الإمارات	١ كغ	مشاوي مشكل	
30.00	30.00	30	الإمارات	١ كغ	دجاج على الفحم	
الانفاق على العصائر الطازجة						
8.00	8.00	8	الإمارات	١	عصير برتقال	
10.00	10.00	10	الإمارات	١	عصير كوكنيل	
7.00	7.00	7	الإمارات	١	عصير بطيخ	
الإنفاق على المشروبات الساخنة والباردة						
10.00	10.00	10	الإمارات	كوب	شاي	

السلع والخدمات	السلعة	الوحدة	المصدر	ابريل	مايو	يونيو
Goods and Services	Item	Unity	Source	April	May	June
	ذهب عيار ٢٤	غرام	امرات	176.72	166.528	162.24
	ذهب عيار ٢١	غرام	الإمارات	154.102	145.754	141.9633
ساعات اليد						
	تسوت 2.1421.13	١	سويسرا	700	700.00	700.00
	جفنشي- نسائي / موديل (GV ٥٢١٤L /30) سويسري	١	سويسرا	2800	2800.00	2800.00
	CK - 3723604	١	سويسرا	700	700.00	700.00
الامتعة الشخصية الاخرى (SD)						
حقائب الملابس واليد وما شابهها						
	حقيبة ملابس / Delsey / موديل (٢٠٩٧٠١) / حامل متحرك أسود / ٣٠ / الصين	واحدة	الصين	239	239.00	239.00
	حقيبة ملابس / Delsey / موديل (٣٢٨٧٠٠) / حامل متحرك أسود / ١٨ / الصين	واحدة	الصين	155	155.00	155.00
حقائب مدرسية						
	باربي ٦ PAX	حبة	الصين	110	110.00	110.00
النظارات الشمسية						
	بوليس رجالي ١٥٣٥	١	إيطاليا	260	260.00	260.00
	ريبان رجالي RB33٥8	١	إيطاليا	581.66	581.67	581.67
	Dior نسائي برمناد	١	إيطاليا	890	890.00	890.00
	GUCCI نسائي GG٢٧٧٢	١	إيطاليا	1726.66	1726.67	1726.67
التأمين						
التأمين المتصل بالصحة (S)						
التأمين الصحي	رسوم معالجه شخص مريض	شخص	الإمارات	100	100.00	50.00
التأمين المتصل بالنقل (S)						
تكلفة خدمات التأمين						
	التأمين على سيارة تويوتا ضد الغير	سيارة	الإمارات	420	420.00	650.00
	التأمين على سيارة تويوتا تأمين شامل	سيارة	الإمارات	2500	2500.00	3500.00
الخدمات الاخرى غير المصنفة تحت بند آخر						
الخدمات الاخرى غير المصنفة تحت بند آخر (S)						
رسوم استخراج وتجديد جواز السفر و بطاقة الهوية						
	رسوم تجديد جواز سفر /مستعجل	٥ سنه	مواطن	100	100.00	100.00
	رسوم استخراج بطاقة الهوية	٣ سنه	وافد	360	360.00	360.00
نققات أخرى (تصوير مستندات / رخصة القيادة / كروت المعايدة / حمالين)						
	حمالين	الساعة	الإمارات	15	15.00	15.00
	تصوير ١٠ صفحات في المكتبة	مستند	الإمارات	1	1.00	1.00
تكاليف مكاتب جلب العمالة						
	خادم	١ فلبين		6500	6500.00	6500.00
	خادم	١ اندونيسيا		8000	8000.00	7000.00
رسوم استخراج البطاقات الصحية						
	للشخص البالغ	سنوية	الإمارات	350	350.00	350.00
	للأطفال اقل من ١٠	سنوية	الإمارات	350	350.00	350.00

.Source: National Bureau of Statistics

المصدر: المركز الوطني للإحصاء

السلع والخدمات	السلعة	الوحدة	المصدر	ابريل	مايو	يونيو
Goods and Services	Item	Unity	Source	April	May	June
العود والبخور						
	دهن عود كمبودي	١٢ غرام	سعودية- الإمارات	250	250.00	250.00
	دهن عود سيوفي	١٢ غرام	سعودية- الإمارات	375	375.00	375.00
الكريمات بانواعها						
	نيفيا	١٥٠ مل	المانيا	9.75	9.75	9.75
	Dove	١٥٠ مل	الهند	9.45	9.45	9.45
بودرة						
	بوندس	٤٠٠ غرام	الهند	8.95	8.95	8.95
	تيلور	٢٠٠ غرام	بريطانيا	14	13.67	13.67
الحناء						
	حنة / معصار / هندي	١	الإمارات	5	5.00	5.00
	حنة رجل و يد / من أي صالون	١	الإمارات	100	100.00	100.00
اصباغ الشعر						
	Wella - Kolseton	٥٠ مل	المانيا	44.25	44.25	44.25
	Loreal	٥٠ مل	بلجيكا	43.45	43.45	43.45
فرش ومعجون اسنان						
	فرشة اورال بي - soft-36	١	مصر	19.95	19.95	19.95
	فرشة اكوافريش Clean-	١	المانيا	9.95	9.95	9.95
	معجون كلجيت	١٢٥ مل	الجزائر	9.95	10.38	10.38
	سيجنال	١٢٥ مل	سعودية	9.15	9.48	9.48
شامبو وصابون حمام						
	باننتين / للشعر العادي/ ٤٠٠ مل / السعودية	٢٠٠ مل	سعودية	7.06	8.78	8.78
	برت بلس / للشعر العادي/ ٤٠٠ مل / السعودية	٢٠٠ مل	سعودية	6.233333333	6.95	6.95
	كامي ١٢٥ غرام	٢٠٠ مل	سعودية	2.1	2.45	2.45
حفاظات الاطفال						
	بامبرز وسط/ ٤٠حفاظه / ٢-٦ كلغ / السعودية	1	سعودية	39.95	39.95	39.95
	بامبرز كبير / ٥٨حفاظه / ٩-٣٠ كلغ / السعودية	1	سعودية	52.9	52.90	52.90
المحارم الورقية						
	فاين	150x5	الإمارات	19.75	19.75	19.75
	مسافي	150x5	الإمارات	19.95	19.88	19.88
الفوط النسائية						
	ألوز عادي بالأجنحة / كيس أخضر/ ٣٠ فوطة /السعودية	10	سعودية	13.95	13.05	13.05
	الوز الترا / ١٠ فوط / بالأجنحة/ السعودية	10	سعودية	6.25	6.25	6.25
محارم تواليت						
	فاين N٢٢٥SHEETx٤	4	سعودية	9.25	9.25	9.25
	كلينيكس x 4 Roll	4	سعودية	11.45	11.45	11.45
اكسسوارات						
	عقد خشبي وعادي	عقد	١	15	15.00	15.00
	حلق عادي انواع	حلق	١	9.375	9.38	9.38
	اسواره عادية وملونه	اسواره	١	11.583333333	11.58	11.58
الامتعة الشخصية غير المصنفة تحت بند اخر						
المجوهرات، والساعات الكبيرة وساعات اليد (D)						
الاحجار الكريمة والمصوغات						

Quarterly Bulletin of the Emirate of Ajman

2 sec quarter 2013

النشرة الفصلية لإمارة عجمان

الربع الثاني 2013

:Published by

Ajman Executive Council

For more statistical

information about

Emirate of Ajman,

please contact:

Statistics & Research Administration,

Ajman Executive Council,

Emirate of Ajman.

P.O.Box: 6556, Ajman,

United Arab Emirates.

Telephone: +971 60 7016682

Fax: +971 60 7016688

Email: info@ajec.gov.ae

إصدار:

المجلس التنفيذي لإمارة عجمان

للحصول على المزيد من البيانات

الإحصائية حول إمارة عجمان، يرجى

طلبها من العنوان التالي:

إدارة الإحصاء والبحوث ، المجلس التنفيذي،

إمارة عجمان

ص. ب 1001 عجمان،

الإمارات العربية المتحدة

هاتف: + 971 06 7016682

فاكس: + 971 06 7016688

البريد الإلكتروني: info@ajec.gov.ae