



إمارة عجمان  
المجلس التنفيذي

# النشرة الفصلية لإمارة عجمان

Quarterly Bulletin of the Emirate of Ajman

الربع الثالث - 3rd quarter

# 2013





بِسْمِ اللَّهِ الرَّحْمَنِ الرَّحِيمِ



## The Team

## فريق العمل

General supervision

الإشراف العام

Eng. Saeed Matrooshi

م. سعيد المطروشي

Technical Supervision

الإشراف الفني

Dr. Yasmin Judi

د. ياسمين جودي

Preparation

الإعداد

Nahla Al Zaabi

نهله الزعابي

The audit team

فريق التدقيق

Wafa Al Allili

وفاء العليلي

Augusts Riad

ميس رياض

Design

التصميم

Hossam Abdulkader

حسام المغربي





صاحب السمو الشيخ حميد بن راشد النعيمي

عضو المجلس الأعلى - حاكم إمارة عجمان

His Highness Sheikh Humaid Bin Rashid Al Nuaimi

Member of Supreme Council & Ruler of Ajman







سمو الشيخ عمار بن حميد النعيمي

ولي عهد إمارة عجمان و رئيس المجلس التنفيذي

His Highness Sheikh Ammar Bin Humaid Al Nuaimi

Crown Prince and Head of Ajman Executive Council



## Our Vision

## رؤيتنا

Building an integrated, comprehensive and accurate statistical system that supports the march of development in the Emirate of Ajman.

بناء نظام إحصائي شامل، دقيق و متكامل يعمل على دعم المسيرة التنموية في إمارة عجمان

## هدفنا

## Our Goal

Develop plans and programs needed to meet the statistical requirements to support economic and social development and various areas of scientific research. The Administration aims to provide statistical consulting services for the development of information and statistical measurement instruments used in different statistical areas. The Administration will also contribute effectively in decision-making and bridging the needs of researchers and investors of information and statistical data.

وضع الخطط والبرامج اللازمة لتلبية الاحتياجات الإحصائية لخدمة التنمية الاقتصادية والاجتماعية ومجالات البحث العلمي. كما تهدف الإدارة إلى تقديم الاستشارات الإحصائية ووضع الخطط العامة لتطوير المعلومات وأدوات القياس الإحصائية المستخدمة في المجال الإحصائي. كذلك ستعمل الإدارة على المساهمة بفعالية في اتخاذ القرار وتوفير احتياجات الباحثين والمستثمرين من المعلومات والبيانات الإحصائية.

## Our Values

## قيمنا

Investigate the credibility and transparency of what is published by the Statistics and Research Administration and cooperate with the rest of statistical centers in the United Arab Emirates. In addition to ensuring the neutrality and independence of information, without neglecting continuous communication with the information seekers and users.

تحري المصداقية والشفافية في كل ما تنشره إدارة الإحصاء والبحوث والعمل على التعاون مع بقية المراكز الإحصائية في دولة الإمارات العربية المتحدة. بالإضافة إلى ضمان حيادية واستقلالية المعلومات، من دون إغفال التواصل المستمر مع احتياجات مستخدمي البيانات.



## Contents

## المحتويات

Chapter	رقم الصفحة .Page No	رقم الفصل .Chapter No	الفصل
Vital Statistics	15	1	الإحصاءات الحيوية
Internal Trade	23	2	التجارة الداخلية
Trade External	31	3	التجارة الخارجية
Building & Construction	37	4	البناء والتشييد
Health Sector	47	5	قطاع الصحة
Education	55	6	التعليم
Electricity and water	65	7	الكهرباء والماء
Safety and Security	73	8	الأمن والسلامة
Tourism	89	9	السياحة
Social Welfare	95	10	المساعدات الاجتماعية
Prices	101	11	الأسعار



الفصل الأول

الإحصاءات الحيوية

CHAPTER ONE

Vital Statistics





# الإحصاءات الحيوية

## Vital Statistics

Table Title	رقم الصفحة Page No.	رقم الجدول Table No.	عنوان الجدول
Live births in the emirate of Ajman in the Third quarter 2012,2013	19	1	المواليد الاحياء في إمارة عجمان حسب الجنس والجنسية خلال الربع الثالث للأعوام 2012,2013
Deaths in the emirate of Ajman in Third quarter 2012,2013	20	2	الوفيات في إمارة عجمان حسب الجنس والجنسية خلال الربع الثالث 2012,2013
No. of deaths in the emirate of Ajman by categories of age in the Third quarter of 2012,2013	21	3	عدد الوفيات في إمارة عجمان حسب فئات العمر خلال الربع الثالث من عام 2012 و2013
Marriage Contracts by Nationality of Husband & Wife in the Emirate of Ajman in the Third quarter 2012,2013	22	4	عقود الزواج حسب جنسية الزوج والزوجة في إمارة عجمان خلال الربع الثالث للأعوام 2012,2013



## المواليد الاحياء في إمارة عجمان حسب الجنس والجنسية خلال الربع الثالث للأعوام 2012 و2013

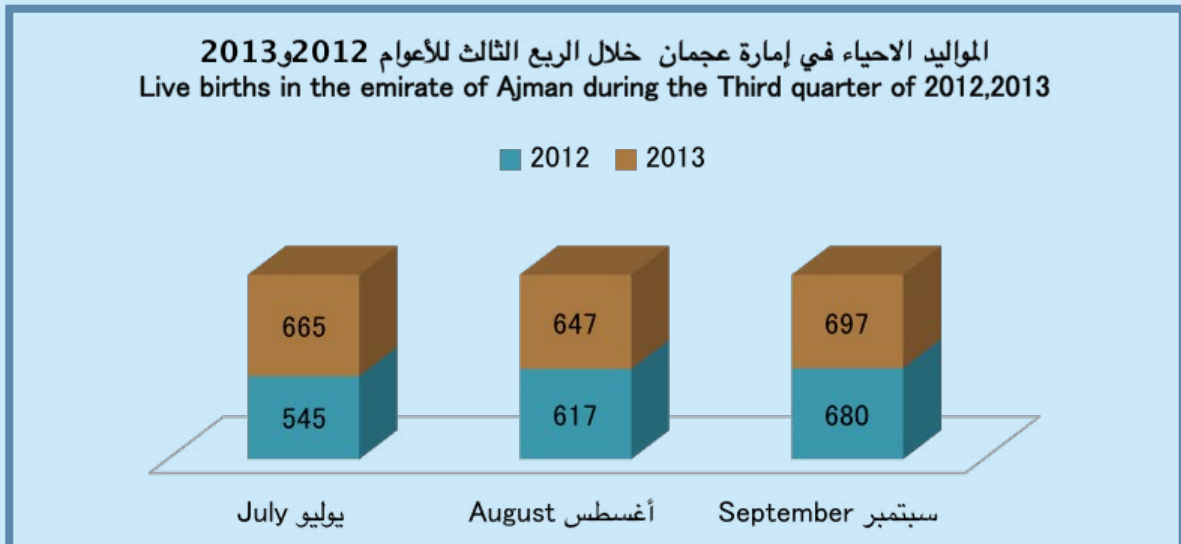
Live births in the emirate of Ajman by sex and nationality during the Third quarter of 2012,2013

جدول (1-1) Table (1-1)

المواليد الأحياء Live Births					الأشهر months	السنوات Years
المجموع Total	Non-Citizens إناث Females	غير مواطنين ذكور Males	Citizens إناث Females	مواطنون ذكور Males		
665	306	299	35	25	July يوليو	2013
647	279	323	21	24	August أغسطس	
697	319	307	31	40	سبتمبر September	
2009	904	929	87	89	Total المجموع	
545	234	265	24	22	July يوليو	2012
617	278	281	27	31	August أغسطس	
680	301	305	36	38	سبتمبر September	
1,842	813	851	87	91	Total المجموع	

Source: Medical District Ajman

المصدر منطقة عجمان الطبية



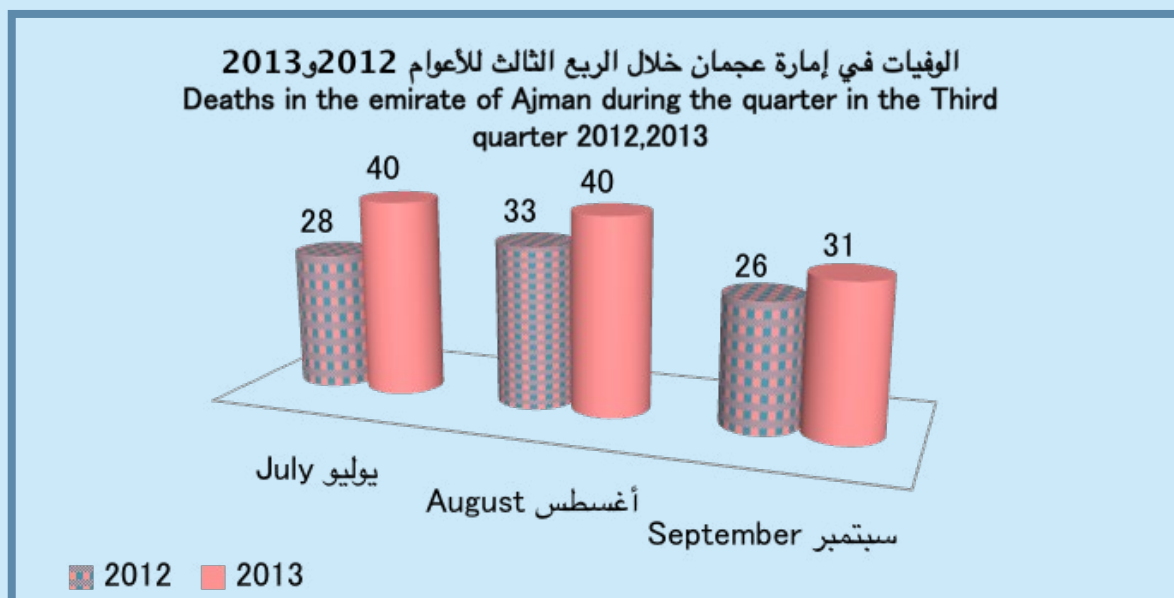
الوفيات في إمارة عجمان حسب الجنس والجنسية خلال الربع الثالث للأعوام 2012 و2013  
Deaths in the emirate of Ajman by sex and nationality during the Third quarter for years 2012,2013

جدول (2-1) Table

الوفيات Deaths					الأشهر months	السنوات Years
المجموع Total	غير مواطنين Non-Citizens		مواطنون Citizens			
	إناث Females	ذكور Males	إناث Females	ذكور Males		
40	10	21	6	3	يوليو July	2013
40	9	30	0	1	أغسطس August	
31	5	18	2	6	سبتمبر September	
111	24	69	8	10	المجموع Total	
28	8	16	2	2	يوليو July	2012
33	11	16	4	2	أغسطس August	
26	5	14	3	4	سبتمبر September	
87	24	46	9	8	المجموع Total	

Source: Medical District Ajman

المصدر منطقة عجمان الطبية



## عدد الوفيات في إمارة عجمان حسب فئات العمر خلال الربع الثالث من عام 2012 و2013

No. of deaths in the emirate of Ajman by categories of age in the Third quarter of 2012,2013

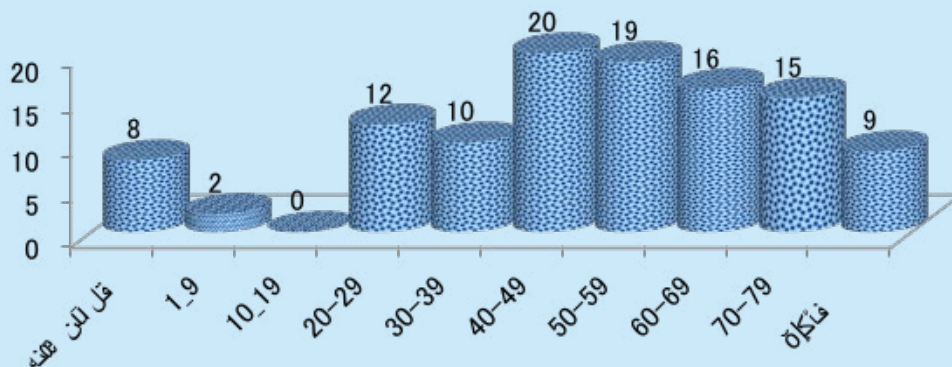
جدول (3-1) Table (3-1)

2012				2013				فئات السن Age Groups
المجموع Total	سبتمبر September	أغسطس August	يوليو July	المجموع Total	سبتمبر September	أغسطس August	يوليو July	
10	2	4	4	8	3	1	4	أقل عن سنه
2	1	1	-	2	-	1	1	9 - 1
4	-	4	-	-	-	-	-	19 - 10
6	2	1	3	12	2	6	4	29 - 20
13	2	7	4	10	2	3	5	39 - 30
10	3	5	2	20	5	10	5	49 - 40
12	3	3	6	19	8	4	7	59 - 50
13	5	3	5	16	5	7	4	69 - 60
11	5	3	3	15	3	3	9	79 - 70
6	3	2	1	9	3	5	1	80 فأكثر
87	26	33	28	111	31	40	40	المجموع

Source: Medical District Ajman

المصدر: منطقة عجمان الطبية

### الوفيات في إمارة عجمان حسب فئات العمر خلال الربع الثالث 2013 Deaths in the emirate of Ajman by categories of age in the Third quarter of 2013



## عقود الزواج حسب جنسية الزوج والزوجة في إمارة عجمان خلال الربع الثالث للأعوام 2012 و2013

Marriage Contracts by Nationality of Husband & Wife in the Emirate of Ajman in the Third quarter 2012,2013

جدول(4-1) Table

المجموع Total	Wife's Nationality جنسية الزوجة		جنسية الزوج Husband's Nationality	الأشهر months	السنوات Years
	غير مواطنة Female Non-Citizen	مواطنة Female Citizen			
37	13	24	مواطن Citizen	يوليو July	2013
23	21	2	غير مواطن Non-Citizen		
60	34	26	المجموع Total		
34	9	25	مواطن Citizen	أغسطس August	
30	28	2	غير مواطن Non-Citizen		
64	37	27	المجموع Total		
46	11	35	مواطن Citizen	سبتمبر September	
26	24	2	غير مواطن Non-Citizen		
72	35	37	المجموع Total		
196	106	90	المجموع الكلي Total		
40	9	31	مواطن Citizen	يوليو July	2012
21	17	4	غير مواطن Non-Citizen		
61	26	35	المجموع Total		
25	5	20	مواطن Citizen	أغسطس August	
26	26	-	غير مواطن Non-Citizen		
51	31	20	المجموع Total		
35	9	26	مواطن Citizen	سبتمبر September	
26	22	4	غير مواطن Non-Citizen		
61	31	30	المجموع Total		
173	88	85	المجموع الكلي Total		

Source: Court of Ajman

المصدر: محاكم عجمان

الفصل الثاني

التجارة الداخلية

CHAPTER TWO

Internal Trade





# التجارة الداخلية

## Internal Trade

Table Title	رقم الصفحة Page No.	رقم الجدول Table No.	عنوان الجدول
Total membership of the Chamber of Commerce (new and refurbished) by type of license during the Third quarter 2012,2013	27	1	إجمالي عضوية غرفة التجارة (الجديدة والمجددة) حسب نوع الترخيص خلال الربع الثالث للأعوام 2013,2012
Number of Certificates of Origin, Ajman in the Third quarter 2012,2013	28	2	عدد شهادات المنشأ (التجارة) في إمارة عجمان خلال الربع الثالث للأعوام 2013,2012
Renewal transactions in the free zone companies by type of license for the Emirate of Ajman in the Third quarter 2012,2013	29	3	معاملات تجديد الشركات في المنطقة الحرة حسب نوع الرخصة لإمارة عجمان خلال الربع الثالث للأعوام 2013,2012
The new corporate transactions in the free zone according to the type of license for the Emirate of Ajman in the Third quarter 2012,2013	30	4	معاملات الشركات الجديدة في المنطقة الحرة حسب نوع الرخصة لإمارة عجمان خلال الربع الثالث للأعوام 2013,2012



## إجمالي عضوية غرفة التجارة (الجديدة والمجددة) حسب نوع الترخيص

خلال الربع الثالث للأعوام 2012-2013

Total membership of the Chamber of Commerce (new and refurbished) by type of license during the Third quarter 2012,2013

جدول (1-2) Table

المجموع Total	المهنية Professional	الصناعية Industrial	التجارية Commercial	بدايات Beginnings	نوع الترخيص License Type	السنوات Years
2,385	877	53	1,454	1	يوليو July	2013
1,847	732	34	1,081	-	أغسطس August	
2,276	806	58	1,412	-	سبتمبر September	
6,508	2,415	145	3,947	1	المجموع Total	
2112	818	45	1249	0	يوليو July	2012
1528	627	42	859	0	أغسطس August	
1862	651	62	1146	3	سبتمبر September	
5502	2096	149	3254	3	المجموع Total	

Source : Ajman Chamber of Commerce

المصدر: غرفة تجارة عجمان

### عضوية غرفة التجارة (الجديدة والمجددة) حسب نوع الترخيص خلال الربع الثالث 2013

membership of the Chamber of Commerce (new and refurbished) by type of license during the Third quarter 2013



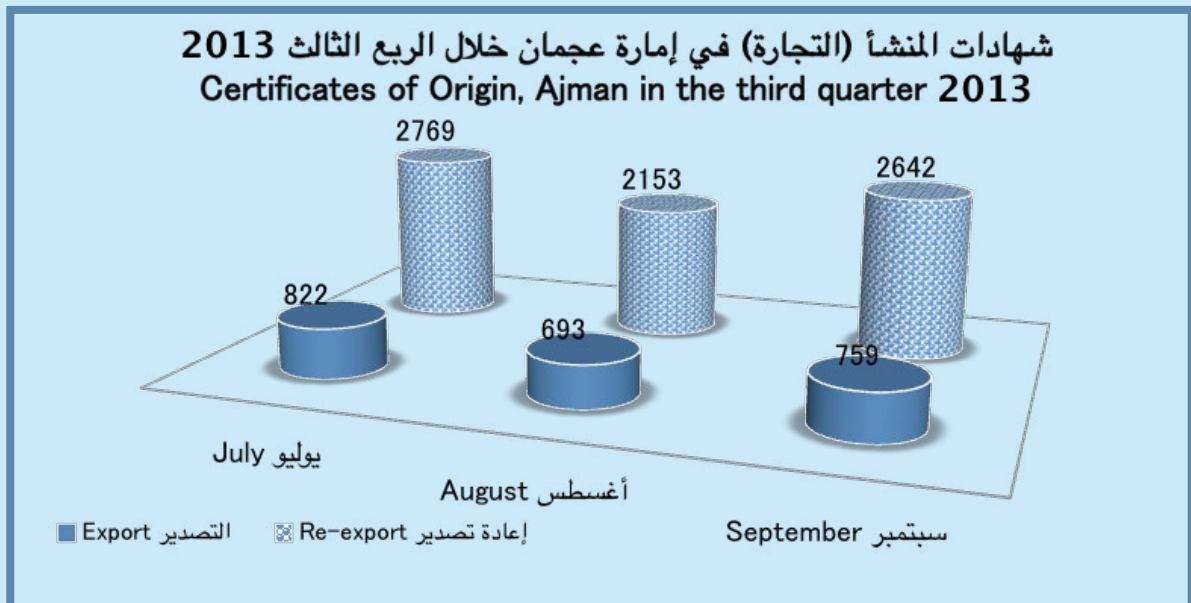
عدد شهادات المنشأ (التجارة) في إمارة عجمان خلال الربع الثالث للأعوام 2012,2013  
Number of Certificates of Origin, Ajman in the Third quarter 2012,2013

جدول (2-2) Table (2-2)

المجموع Total	2012			2013			السنوات Years
	المجموع Total	إعادة تصدير Re-export	التصدير Export	المجموع Total	إعادة تصدير Re-export	التصدير Export	الأشهر months
7,274	3,683	2,966	717	3,591	2,769	822	يوليو July
5,078	2,232	1,695	537	2,846	2,153	693	أغسطس August
6,308	2,907	2,283	624	3,401	2,642	759	سبتمبر September
18,660	8,822	6,944	1,878	9,838	7,564	2,274	المجموع Total

Source : Ajman Chamber of Commerce

المصدر: غرفة تجارة عجمان



معاملات تجديد الشركات في المنطقة الحرة حسب نوع الرخصة لإمارة عجمان  
خلال الربع الثالث للأعوام 2012,2013

Renewal transactions in the free zone companies by type of license for the Emirate of Ajman  
in the Third quarter 2012,2013

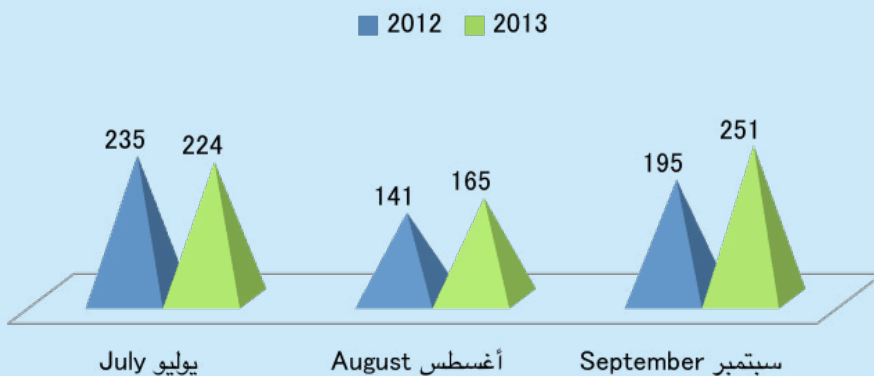
جدول (3-2) Table

المجموع Total	License Type نوع الترخيص									الأشهر months
	2012					2013				
	الجملة Total	الخدمية Services	الصناعية Industrial	المهنية Professional	التجارية Commercial	الجملة Total	الصناعية Industrial	الخدمية Services	التجارية Commercial	
<b>459</b>	235	28	3	-	204	<b>224</b>	2	23	199	يوليو July
<b>306</b>	141	5	2	-	134	<b>165</b>	0	12	153	أغسطس August
<b>446</b>	195	-	7	11	177	<b>251</b>	7	21	223	سبتمبر September
<b>1,211</b>	<b>571</b>	<b>33</b>	<b>12</b>	<b>11</b>	<b>515</b>	<b>640</b>	<b>9</b>	<b>56</b>	<b>575</b>	المجموع Total

Source: Ajman free Zone Authority

المصدر: سلطة منطقة عجمان الحرة

معاملات تجديد الشركات في المنطقة الحرة لإمارة عجمان خلال الربع الثالث  
للأعوام 2012 و2013  
Renewal transactions in the free zone companies for the Emirate  
of Ajman in the Third quarter 2012,2013



معاملات الشركات الجديدة في المنطقة الحرة حسب نوع الرخصة لإمارة عجمان  
خلال الربع الثالث للأعوام 2012 و2013

The new corporate transactions in the free zone according to the type of license for the Emirate of Ajman in the Third quarter 2012,2013

جدول (4-2) Table

المجموع Total	نوع الترخيص License Type										الأشهر months
	2012					2013					
	الجملة Total	الخدمية Services	المهنية Professional	الصناعية Industrial	التجارية Commercial	الجملة Total	التجارة الإلكترونية E-commerce	الصناعية Industrial	الخدمية Services	التجارية Commercial	
238	69	11	-	-	58	169	2	1	28	138	يوليو July
189	48	9	-	-	39	141	-	-	30	111	أغسطس August
285	86	-	5	-	81	199	-	-	27	172	سبتمبر September
712	203	20	5	-	178	509	2	1	85	421	المجموع Total

Source: Ajman free Zone Authority

المصدر سلطة منطقة عجمان الحرة



الفصل الثالث

التجارة الخارجية

CHAPTER THREE

External Trade





# التجارة الخارجية

## External Trade

Table Title	رقم الصفحة Page No.	رقم الجدول Table No.	عنوان الجدول
Trade Comparison in Value (CIF) AED in the Emirate of Ajman in the Third quarter 2012,2013	34	1	مقارنة حجم التجارة بالقيمة (درهم) لإمارة عجمان خلال الربع الثالث للأعوام 2013,2012
Total Trade Classified by Regions / Freight Tons in the Emirate of Ajman in the Third quarter 2013	35	2	حجم التجارة حسب القارات بالطن لإمارة عجمان خلال الربع الثالث 2013

## مقارنة حجم التجارة بالقيمة (درهم) لإمارة عجمان خلال الربع الثالث للأعوام 2013 و2012

Compared to the volume of trade value (AED) of the Emirate of Ajman in the third quarter for the years 2012 and 2013

جدول (1-3) Table

(Value (AED

القيمة (بالدرهم )

Trade	Value القيمة				التجارة	السنوات Years
	المجموع Total	سبتمبر September	أغسطس August	يوليو July		
Import	<b>1,261,262,695.88</b>	464,844,177.97	388,515,983.84	407,902,534.07	الواردات	2013
Export	<b>492,663,213.54</b>	215,694,726.27	127,312,569.45	149,655,917.82	الصادرات	
Re-export	<b>16,426,496.40</b>	4,924,530.87	4,742,804.68	6,759,160.85	إعادة التصدير	
Imports for Re-export	<b>149,142,039.00</b>	42,885,554.63	41,654,702.91	64,601,781.46	الواردات لإعادة التصدير	
Total direct foreign trade	<b>1,919,494,444.82</b>	<b>728,348,989.74</b>	<b>562,226,060.88</b>	<b>628,919,394.20</b>	إجمالي التجارة الخارجية المباشرة	
Import	<b>1,093,015,546</b>	384,633,151	361,644,656	346,737,739	الواردات	2012
Export	<b>498,909,187</b>	172,246,270	157,614,887	169,048,030	الصادرات	
Re-export	<b>447,341,949</b>	231,300,653.8	207,146,457	8,894,838	إعادة التصدير	
Imports for Re-export	<b>119,624,467</b>	35,384,129.51	58,170,120	26,070,217	الواردات لإعادة التصدير	
Total direct foreign trade	<b>2,158,891,148</b>	<b>823,564,204.3</b>	<b>784,576,120</b>	<b>550,750,824</b>	إجمالي التجارة الخارجية المباشرة	

Source: Ajman port

المصدر: ميناء وجمارك عجمان

## حجم التجارة حسب القارات بالطن لإمارة عجمان خلال الربع الثالث 2013

Total Trade Classified by Regions / Freight Tons in the Emirate of Ajman in the Third quarter 2013

جدول (2-3) Table

الولايات Regions	الولايات لإعادة التصدير Import for Re-export			إعادة التصدير Re-export			الصادرات Export			الولايات Import		
	سبتمبر September	أغسطس August	يوليو July	سبتمبر September	أغسطس August	يوليو July	سبتمبر September	أغسطس August	يوليو July	سبتمبر September	أغسطس August	يوليو July
آسيا Asia	3,694.55	2,471.47	3,782.46	5,641.78	5,379.29	5,180.74	37,031.06	58,252.75	60,959.37	64,991.78	49,758.12	55,709.85
أفريقيا Africa	1,073.15	581.64	516.6	2,580.35	2,872.8	1,143.08	16,230.26	1092.16	4,708.01	673.06	629.7	451.44
أوروبا Europe	436.79	1,704.38	741.89	476.18	298.82	614	-	-	-	8,334.04	8,862.9	8,855.42
أمريكا America	569.61	121.43	457.41	-	-	-	-	-	-	9,971.95	7,873.57	7,265.66
أوشانيا Oceania	-	-	8.02	-	-	-	-	-	-	681.11	672.08	721.51
أخرى Other	-	-	-	-	-	-	-	-	-	-	-	-
الإجمالي Total	<b>5,774.11</b>	<b>4,878.92</b>	<b>5,506.38</b>	<b>8,698.31</b>	<b>8,550.9</b>	<b>6,937.82</b>	<b>53,261.32</b>	<b>59,344.91</b>	<b>65,667.38</b>	<b>84,651.94</b>	<b>67,796.37</b>	<b>73,003.8</b>

Source: Ajman port

المصدر: ميناء وعجمان عجمان



الفصل الرابع

البناء والتشييد

CHAPTER FOUR  
Building & Construction



# البناء والتشييد

## Building & Construction

Table Title	رقم الصفحة Page No.	رقم الجدول Table No.	عنوان الجدول
Tenancy Contracts Registered Citizen & Non- Citizen in the Emirate of Ajman in the Third quarter 2012,2013	40	1	عقود الإيجار السكنية المسجلة للمواطنين وغير المواطنين لإمارة عجمان خلال الربع الثالث للأعوام 2013,2012
No. of transactions by type of building permits for the Emirate of Ajman in the Third quarter 2012,2013	41	2	عدد معاملات رخص البناء حسب النوع لإمارة عجمان خلال الربع الثالث للأعوام 2013,2012
No.of transactions of building permits issued by type of license for the Emirate of Ajman in the Third quarter 2012,2013	42	3	عدد معاملات رخص البناء الصادرة حسب نوع الترخيص لإمارة عجمان خلال الربع الثالث للأعوام 2013,2012
Certificates of Achievement Issued in the Emirate of Ajman in the Third quarter 2012,2013	43	4	شهادات الإنجاز الصادرة لإمارة عجمان خلال الربع الثالث للأعوام 2013,2012
Leases certified (inclusive of all contracts) for the Emirate of Ajman in the Third quarter 2012,2013	44	5	عقود الإيجار المصدقة (شامل لجميع العقود) لإمارة عجمان خلال الربع الثالث للأعوام 2013,2012
Land & Properties Department Trading Volume in the Emirate of Ajman in the Third quarter 2012,2013	45	6	معاملات الأراضي و الأملاك حسب حجم التداول لإمارة عجمان خلال الربع الثالث للأعوام 2013,2012
Land Transaction by Type in the Emirate of Ajman in the Third quarter 2012,2013	46	7	معاملات الأراضي و الأملاك حسب النوع لإمارة عجمان خلال الربع الثالث للأعوام 2013,2012

## عقود الإيجار السكنية المسجلة للمواطنين وغير المواطنين لإمارة عجمان خلال الربع الثالث للأعوام 2013 و2012

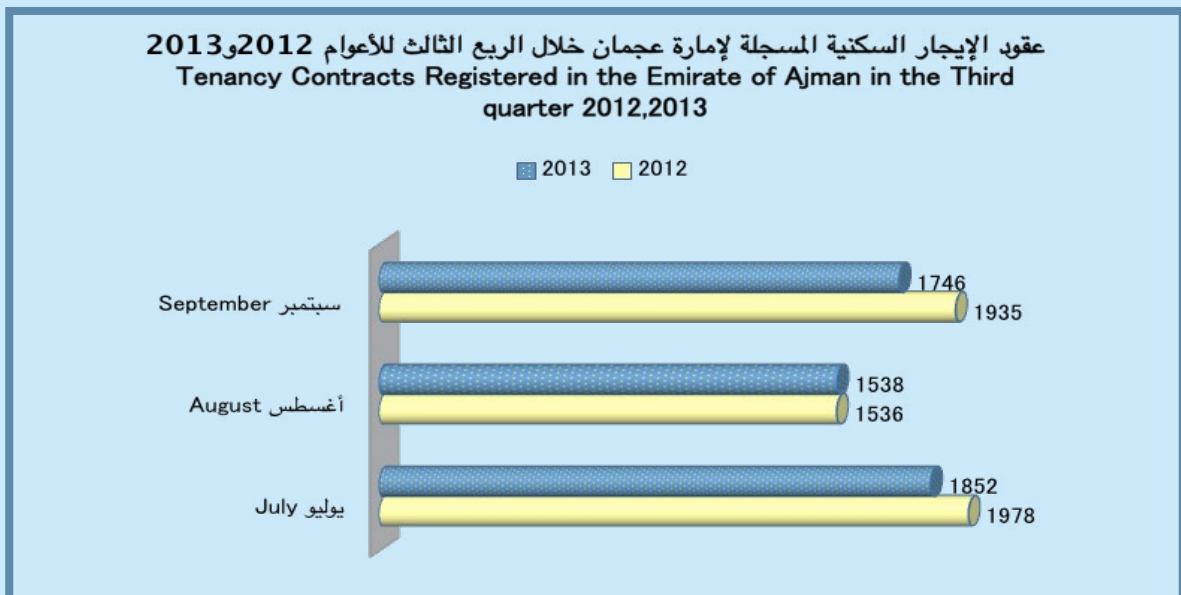
Tenancy Contracts Registered Citizen & Non- Citizen in the Emirate of Ajman in the Third quarter 2012,2013

جدول (1-4) Table

المجموع Total	عدد العقود لغير المواطنين No.of Contracts Non- Citizen	عدد العقود للمواطنين No.of Contracts Citizen	الأشهر months	السنوات Years
1852	1784	68	يوليو July	2013
1538	1469	69	أغسطس August	
1746	1682	64	سبتمبر September	
5,136	4,935	201	المجموع Total	
1,978	1841	137	يوليو July	2012
1,536	1444	92	أغسطس August	
1,935	1825	110	سبتمبر September	
5,449	5,110	339	المجموع Total	

Source: Department of Ajman Municipality and Planning

المصدر: دائرة البلدية والتخطيط بعجمان





عدد معاملات رخص البناء حسب النوع لإمارة عجمان خلال الربع الثالث للأعوام 2012 و2013

No. of transactions by type of building permits for the Emirate of Ajman in the Third quarter 2012,2013

جدول (2-4) Table (2-4)

المجموع Total	نوع البناء Building Type						الأشهر months	السنوات Years
	أخرى Others	صيانة Maintenance	مباني حكومية Government Build- ings	مباني صناعية Industrial Buildings	مباني سكنية وتجارية Residential and Commer- cial Buildings	فيلات سكنية Residen- tial Villas		
	235	76	39	0	12	16		
142	33	28	2	7	14	58	أغسطس August	2013
208	46	42	7	4	13	96	سبتمبر September	
585	155	109	9	23	43	246	Total المجموع	
178	40	44	0	11	12	71	يوليو July	2012
141	37	31	2	3	5	63	أغسطس August	
223	93	49	1	14	12	54	سبتمبر September	
542	170	124	3	28	29	188	Total المجموع	

Source: Department of Ajman Municipality and Planning

المصدر: دائرة البلدية والتخطيط بعجمان



عدد معاملات رخص البناء الصادرة حسب نوع الترخيص لإمارة عجمان خلال الربع الثالث للأعوام 2013 و2012


No. of transactions of building permits issued by type of license for the Emirate of Ajman in the Third quarter 2012,2013

جدول (3-4) Table

المجموع Total	نوع الرخصة Type of License					الأشهر months	السنوات Years
	أخرى Others	صيانة Maintenance	إضافات Annexes	تجديد Renewal	جديد New		
235	29	39	70	3	94	يوليو July	2013
142	20	28	34	1	59	أغسطس August	
208	28	42	36	4	98	سبتمبر September	
585	77	109	140	8	251	المجموع Total	
178	15	44	43	2	74	يوليو July	2012
141	19	31	31	0	60	أغسطس August	
191	25	49	33	2	82	سبتمبر September	
510	59	124	107	4	216	المجموع Total	

Source: Department of Ajman Municipality and Planning

المصدر: دائرة البلدية والتخطيط بعجمان



## شهادات الإنجاز الصادرة لإمارة عجمان خلال الربع الثالث للأعوام 2012 و 2013

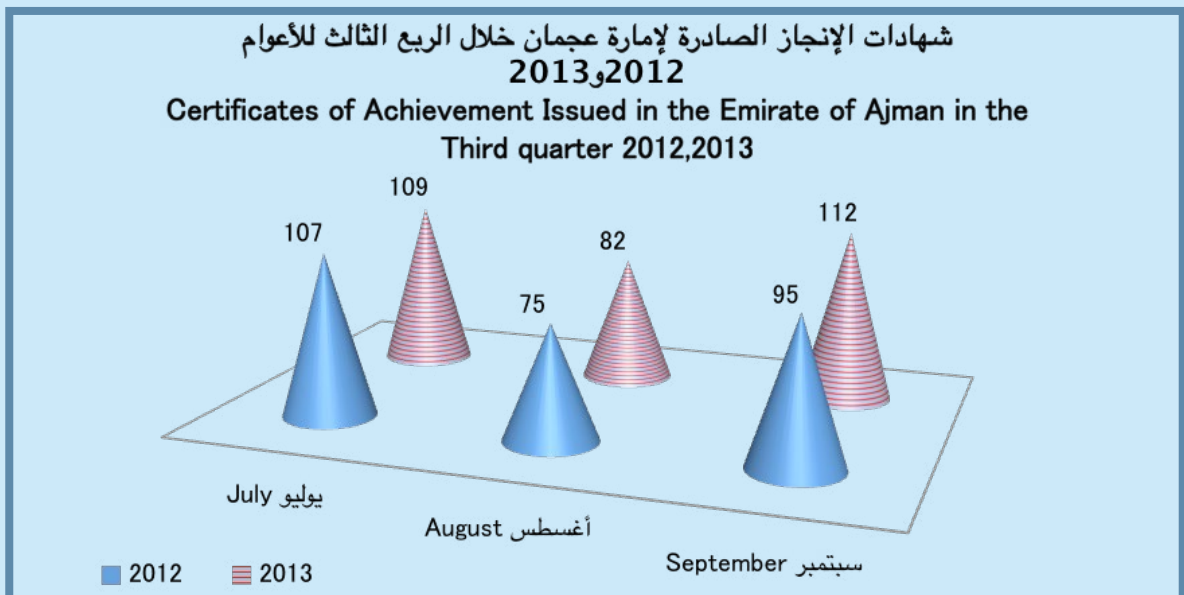
Certificates of Achievement Issued in the Emirate of Ajman in the Third quarter 2012,2013

جدول (4-4) Table

المجموع Total	شهادات الإنجاز النهائية Perm. Certificates of Achievement	شهادات الإنجاز المؤقتة Temp. Certificates of Achievement	الأشهر months	السنوات Years
109	106	3	July يوليو	2013
82	81	1	August أغسطس	
112	111	1	September سبتمبر	
303	298	5	Total المجموع	
107	101	6	July يوليو	2012
75	71	4	August أغسطس	
95	89	6	September سبتمبر	
277	261	16	Total المجموع	

Source: Department of Ajman Municipality and Planning

المصدر: دائرة البلدية والتخطيط بعجمان



عقود الإيجار المصدقة (شامل لجميع العقود) لإمارة عجمان خلال الربع الثالث للأعوام 2012 و2013  
 Leases certified (inclusive of all contracts) for the Emirate of Ajman in the Third quarter 2012,2013

جدول (5-4) Table

عدد العقود No. of Contracts						السنوات Years
المجموع Total	استثماري Investment	سكن موظفين Housing staff	سكن عمال Housing workers	سكن عائلي Family housing	الأشهر months	
1860	3	1	4	1852	يوليو July	2013
1562	7	3	14	1538	أغسطس August	
1756	2	4	4	1746	سبتمبر September	
5,178	12	8	22	5,136	المجموع Total	
2012	20	-	14	1978	يوليو July	2012
1572	21	7	8	1536	أغسطس August	
1970	22	1	12	1935	سبتمبر September	
5554	63	8	34	5449	المجموع Total	

Source: Department of Ajman Municipality and Planning

المصدر: دائرة البلدية والتخطيط بعجمان



معاملات الأراضي و الأملاك حسب حجم التداول لإمارة عجمان خلال الربع الثالث للأعوام 2012 و 2013  
Land & Properties Department Trading Volume in the Emirate of Ajman in the Third quarter 2012,2013

جدول (6-4) Table (6-4)

حجم التداول Trading volume	الأشهر months	السنوات Years
117,535,533	يوليو July	2013
66,898,250	أغسطس August	
160,902,817	سبتمبر September	
345,336,600	المجموع Total	
117,369,900	يوليو July	2012
55,143,000	أغسطس August	
113,687,667	سبتمبر September	
<b>286,200,567</b>	المجموع Total	

Source: Land & Properties Department

المصدر: دائرة الأراضي والأملاك - عجمان

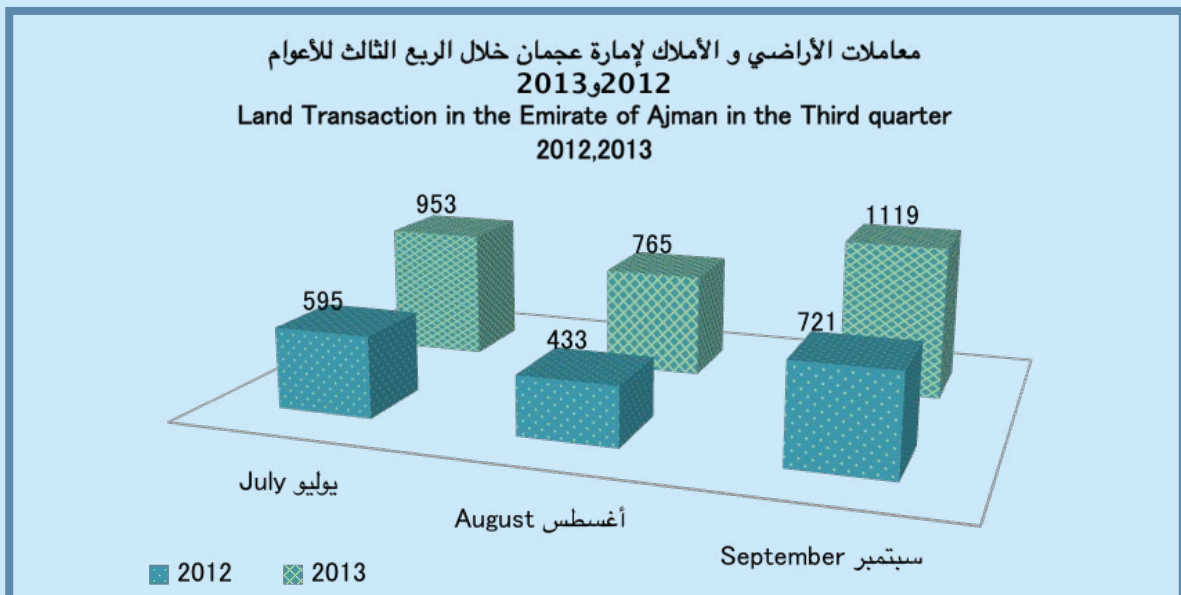
معاملات الأراضي و الأملاك حسب النوع لإمارة عجمان خلال الربع الثالث للأعوام 2012 و 2013  
Land Transaction by Type in the Emirate of Ajman in the Third quarter 2012,2013

جدول (7-4) Table

المجموع Total	عدد المعاملات No. of transactions						الأشهر months	السنوات Years
	إصدار سند ملكية Issuing bonds property	فك الرهن Mortgage Release	إصدار مخطط موقع Allocation map	التنازل Waiver	الرهن Mortgage	البيع Sales		
953	401	12	350	17	23	150	July يوليو	2013
765	338	7	270	10	15	125	August أغسطس	
1119	412	22	439	21	25	200	September سبتمبر	
2,837	1151	41	1059	48	63	475	Total المجموع	
595	221	11	239	5	6	113	July يوليو	2012
433	144	7	172	19	10	81	August أغسطس	
721	318	11	345	11	8	28	September سبتمبر	
1,749	683	29	756	35	24	222	Total المجموع	

Source: Land & Properties Department

المصدر: دائرة الأراضي والأملاك - عجمان



الفصل الخامس  
قطاع الصحة

CHAPTER FIVE  
Health Sector





# قطاع الصحة

## Health Sector

Table Title	رقم الصفحة Page No.	رقم الجدول Table No.	عنوان الجدول
The number of undecided in government hospitals (Khalifa Hospital) in the emirate of Ajman in the Third quarter 2012,2013	51	1	عدد المترددين في المستشفيات الحكومية (مستشفى خليفة) في إمارة عجمان خلال الربع الثالث للأعوام 2013,2012
Number of hesitating, private hospitals (Hospital GMC) in the emirate of Ajman during the Third quarter 2012,2013	52	2	عدد المترددون في المستشفيات الخاصة (مستشفى جي ام سي) في إمارة عجمان خلال الربع الثالث للأعوام 2013,2012
Number of surgical operations in the Emirate of Ajman in the Third quarter 2012,2013	53	3	عدد العمليات الجراحية في إمارة عجمان خلال الربع الثالث للأعوام 2013,2012
Number of hesitating on Ajman Specialty Hospital Clinics during the Third quarter 2012,2013	54	4	عدد المترددون على مستشفى عجمان التخصصي حسب العيادات خلال الربع الثالث للأعوام 2013,2012



عدد المترددين في المستشفيات الحكومية (مستشفى خليفة) في إمارة عجمان خلال الربع الثالث للأعوام 2012 و2013

The number of undecided in government hospitals (Khalifa Hospital) in the emirate of Ajman in the Third quarter 2012,2013

جدول (1-5) Table

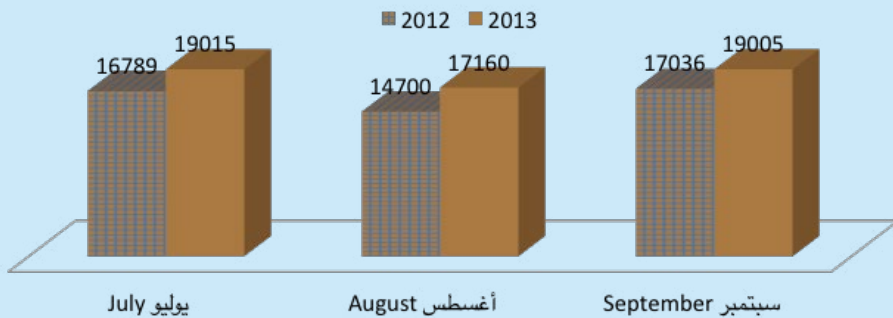
No.of hesitating عدد المترددون	الأشهر Months	السنوات Years
Khalifa Hospital مستشفى خليفة		
19015	July يوليو	2013
17160	August أغسطس	
19005	September سبتمبر	
<b>55,180</b>	Total المجموع	
16789	July يوليو	2012
14700	August أغسطس	
17036	September سبتمبر	
<b>48,525</b>	Total المجموع	

Source: Medical District Ajman

المصدر: منطقة عجمان الطبية

المترددين في مستشفى خليفة في إمارة عجمان خلال الربع الثالث للأعوام 2012 و2013

Undecided in Khalifa Hospital in the emirate of Ajman in the Third quarter 2012,2013



عدد المترددون في المستشفيات الخاصة (مستشفى جي ام سي) في اماره عجمان خلال الربع الثالث للأعوام 2013و2012

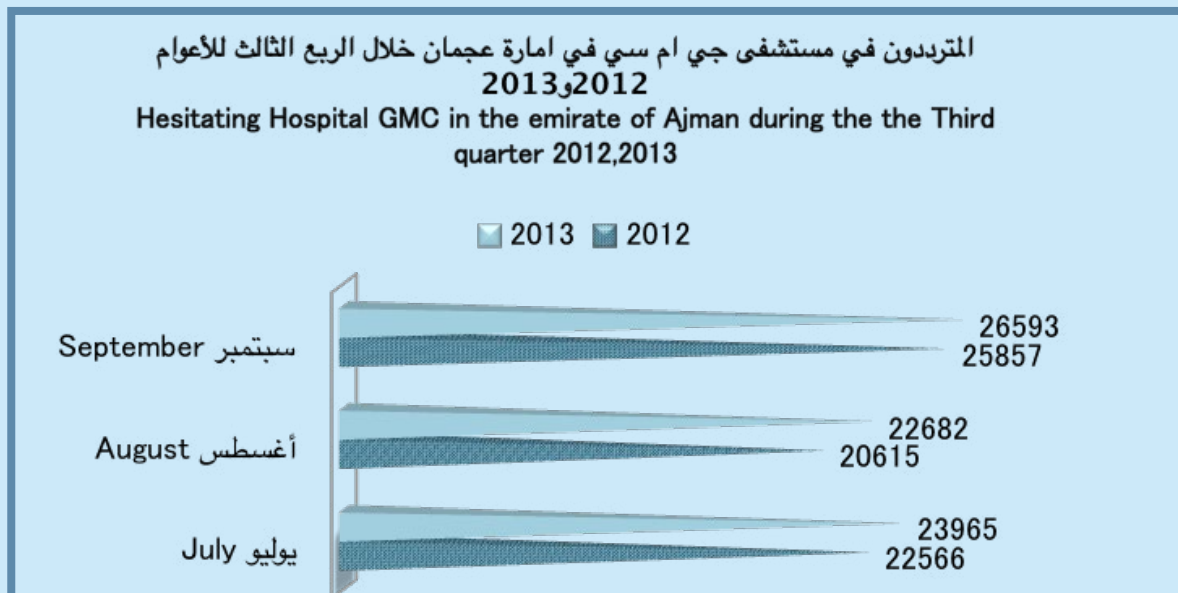
Number of hesitating, private hospitals (Hospital GMC) in the emirate of Ajman during the the Third quarter 2012,2013

جدول (2-5) Table

عدد المترددون No.of hesitating مستشفى جي ام سي GMC Hospital	الأشهر	السنوات Years
23965	July يوليو	2013
22682	August أغسطس	
26593	September سبتمبر	
<b>73,240</b>	Total المجموع	
22566	July يوليو	2012
20615	August أغسطس	
25857	September سبتمبر	
<b>69,038</b>	Total المجموع	

Source: Medical District Ajman

المصدر: منطقة عجمان الطبية



## عدد العمليات الجراحية (مستشفى خليفة) في إمارة عجمان خلال الربع الثالث للأعوام 2012 و2013

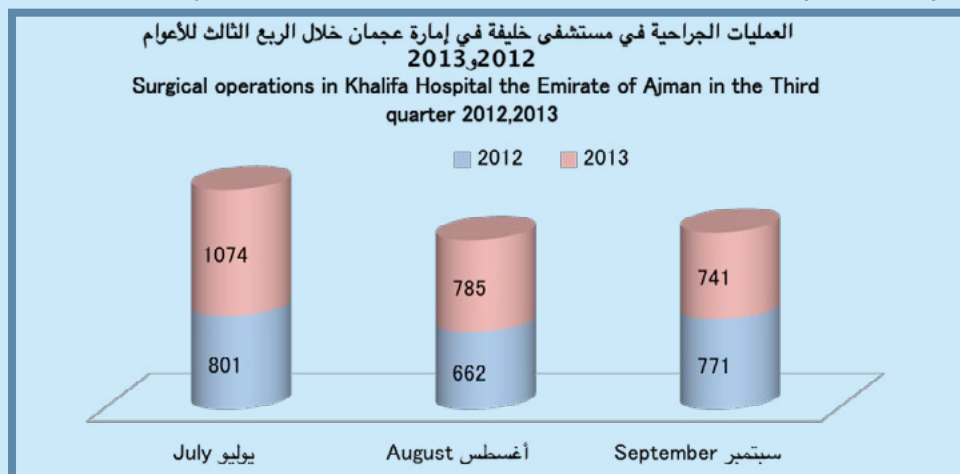
Number of surgical operations (Khalifa Hospital) in the Emirate of Ajman in the Third quarter 2012,2013

جدول (3-5) Table

2012				2013				العمليات Operations
المجموع Total	سبتمبر September	أغسطس August	يوليو July	المجموع Total	سبتمبر September	أغسطس August	يوليو July	
251	88	69	94	301	97	87	117	Obstetrics and النساء والتوليد Gynecology
228	76	64	88	267	105	75	87	General Surgery الجراحة العامة
1085	400	337	348	1318	278	378	662	Accidents الحوادث
72	24	23	25	35	10	11	14	الأنف والأذن والحنجرة Ear, Nose and Throat
213	78	55	80	179	68	71	40	Eye العيون
40	11	7	22	38	11	8	19	Urinary tract المسالك البولية
55	22	20	13	49	13	22	14	Pediatric Surgery جراحة الأطفال
259	61	84	114	336	130	103	103	Orthopedic جراحة العظام Surgery
9	0	1	8	12	3	7	2	Neurosurgery جراحة الأعصاب
20	11	1	8	44	20	14	10	Skin الجلدية
-	-	-	-	18	6	7	5	Surgery Veins جراحة الأوردة
-	-	-	-	-	-	-	-	Heart surgery جراحة قلب
2	-	1	1	-	-	-	-	Thoracic Surgery جراحة الصدر
-	-	-	-	3	-	2	1	Cancer Surgery جراحة سرطان
2234	771	662	801	2600	741	785	1074	Total المجموع

Source: Medical District Ajman

المصدر: منطقة عجمان الطبية



عدد المترددون على مستشفى عجمان التخصصي حسب العيادات خلال  
الربع الثالث للأعوام 2012 و2013

Number of hesitating on Ajman Specialty Hospital Clinics during the Third quarter  
2012,2013

جدول (4-5) Table

2012				2013				عيادات مستشفى عجمان التخصصي Clinics Ajman Specialty Hospital
المجموع Total	سبتمبر September	أغسطس August	يوليو July	المجموع Total	سبتمبر September	أغسطس August	يوليو July	
498	216	99	183	505	227	161	117	الأسنان Dental
1,449	518	307	624	1,814	624	545	645	الأنف والأذن Nose and ear
72	72	-	-	1,060	387	315	358	المفاصل والعظام Joints and bones
1,299	334	335	630	1,779	773	267	739	الجلدية Skin
2,377	824	661	892	2,823	1096	932	795	العلاج الطبي Medical treatment
542	542	-	-	1,066	537	79	450	طبيب أسرة Family doctor
1,975	741	543	691	2,111	751	671	689	النسائية والتوليد Obstetrics and Gynecology
2,922	1354	732	836	2,592	1184	589	819	الأطفال Children
-	-	-	-	-	-	-	-	الباطنية Internal Medicine
862	392	217	253	1,307	1035	272	-	الأشعة X-ray
2,807	1244	639	924	2,877	1217	786	874	المختبر Laboratory
14,803	6237	3533	5033	17,934	7831	4617	5486	Total المجموع

Source: Specialist Hospital Ajman

المصدر: مستشفى عجمان التخصصي

الفصل السادس  
التعليم

CHAPTER SIX  
Education





# قطاع التربية والتعليم

## Education Sector

Table Title	رقم الصفحة Page No.	رقم الجدول Table No.	عنوان الجدول
No.of students in public schools by sex, nationality and academic levels of the emirate of Ajman for the Third quarter of the academic year 2013-2014	59	1	عدد الطلاب في المدارس الحكومية حسب الجنس والجنسية والمراحل الدراسية لامارة عجمان للربع الثالث للعام الدراسي 2013-2014
No. of students in private schools by sex, nationality and grades (Ministerial curriculum) to the emirate of Ajman for the Third quarter of the academic year 2013-2014	60	2	عدد الطلاب في المدارس الخاصة حسب الجنس والجنسية والمراحل الدراسية (المنهاج الوزاري) لامارة عجمان للربع الثالث للعام الدراسي 2013-2014
No. of students in private schools by sex, nationality and grades (foreign curriculum) to the emirate of Ajman for the Third quarter of the academic year 2013-2014	61	3	عدد الطلاب في المدارس الخاصة حسب الجنس والجنسية والمراحل الدراسية (المنهاج الأجنبي) لامارة عجمان للربع الثالث للعام الدراسي 2013-2014
Total number of administrative and technical in the emirate of Ajman for the Third quarter of the academic year 2013-2014	62	4	إجمالي عدد الهيئات الإدارية والفنية في امارة عجمان للربع الثالث للعام الدراسي 2013-2014



عدد الطلاب في المدارس الحكومية حسب الجنس والجنسية والمراحل الدراسية لامارة عجمان للربع الثالث للعام الدراسي 2013-2014

No.of students in public schools by sex, nationality and academic levels of the emirate of Ajman for the Third quarter of the academic year 2013-2014

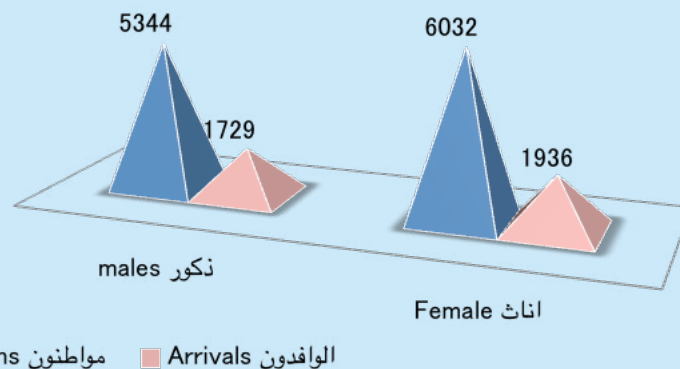
جدول (1-6) Table

المجموع Total	الفصول Chap- ters	الوافدون Arrivals			المواطنون Citizens			المراحل الدراسية Grades
		المجموع Total	اناث Fe- males	ذكور Males	المجموع Total	اناث Fe- males	ذكور Males	
<b>5139</b>	230	<b>1059</b>	471	588	<b>4080</b>	1900	2180	حلقة اولى Third episode
<b>3268</b>	126	<b>807</b>	490	317	<b>2461</b>	1371	1090	حلقة ثانية Third episode
<b>4954</b>	223	<b>1655</b>	900	755	<b>3299</b>	1956	1343	ثانوية Thirday
<b>15041</b>	<b>662</b>	<b>3665</b>	<b>1936</b>	<b>1729</b>	<b>11376</b>	<b>6032</b>	<b>5344</b>	المجموع Total

Source: Ajman Education Zone

المصدر: منطقة عجمان التعليمية

الطلاب في المدارس الحكومية حسب الجنس والجنسية لامارة عجمان للربع الثالث للعام الدراسي 2013-2014  
Students in public schools by sex, nationality of the emirate of Ajman for the Third quarter of the academic year 2013-2014



عدد الطلاب والمعلمين في المدارس الخاصة حسب الجنس والمراحل الدراسية  
(المنهاج الوزاري) لإمارة عجمان للربع الثالث للعام الدراسي 2013-2014

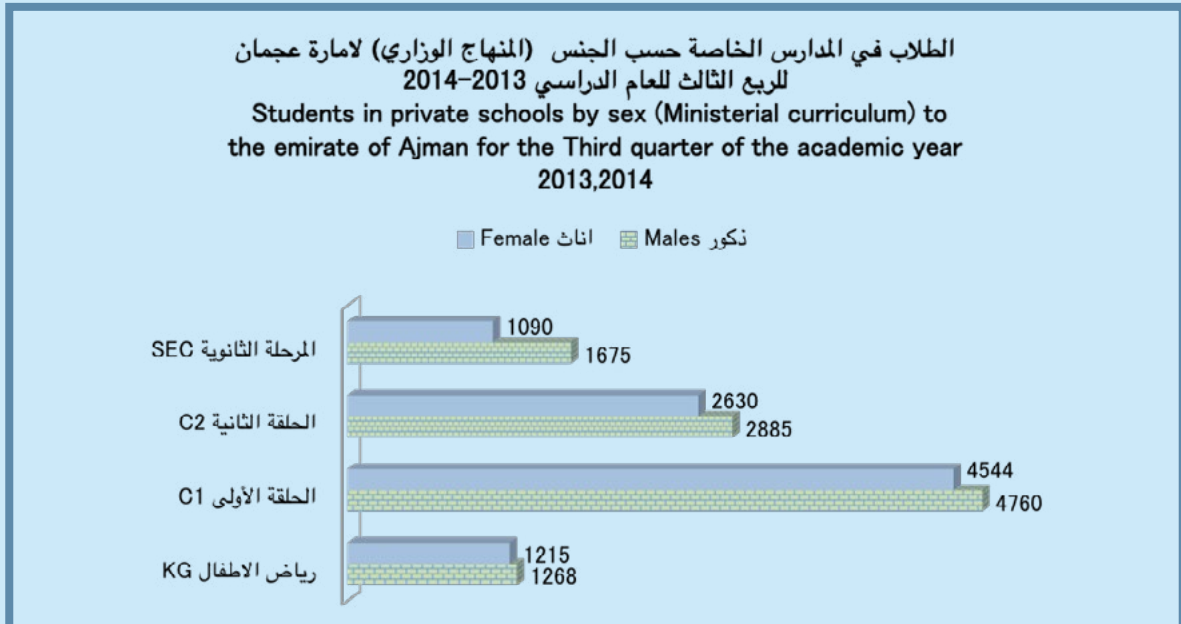
No. of students and teachers in private schools by sex and grades (Ministerial curriculum) to the emirate of Ajman for the Third quarter of the academic year 2013-2014

جدول (2-6) Table

المرحلة الثانوية SEC			الحلقة الثانية C2			الحلقة الأولى C1				رياض الأطفال Kg				المراحل الدراسية Grades
المجموع Total	إناث Females	ذكور Males	المجموع Total	إناث Females	ذكور Males	المجموع Total	مختلط Co.E	إناث Females	ذكور Males	المجموع Total	مختلط Co.E	إناث Females	ذكور Males	
98	40	58	183	89	94	301	73	114	114	80	47	9	24	فصل class
2765	1090	1675	5515	2630	2885	9304	-	4544	4760	2483	-	1215	1268	طالب Student
196	196	292	292	292	392	-	392	106	106	106	106	106	106	معلم Teacher

Source: Ajman Education Zone

المصدر: منطقة عجمان التعليمية



عدد الطلاب و المعلمين في المدارس الخاصة حسب الجنس والمراحل الدراسية(المنهاج الأجنبي) لامارة  
عجمان للربع الثالث للعام الدراسي 2013-2014

No. of students and teachers in private schools by sex and grades (foreign curriculum) to the emirate of Ajman for the Third quarter of the academic year 2013-2014

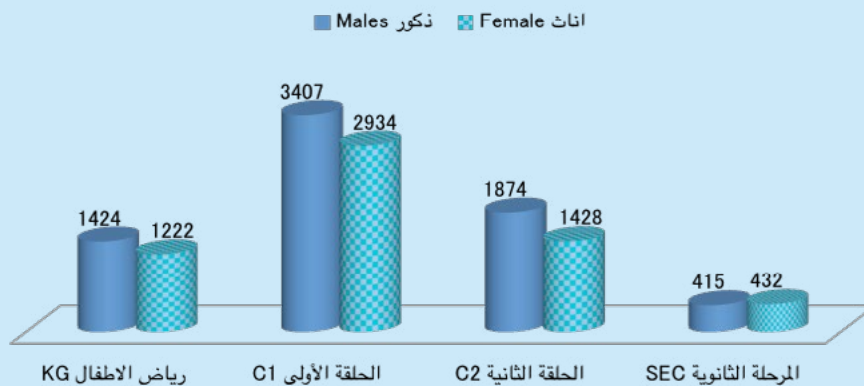
جدول (3-6) Table

SEC المرحلة الثانوية			C2 الحلقة الثانية			C1 الحلقة الاولى				Kg رياض الاطفال				المراحل الدراسية Grades
المجموع Total	اناث Females	ذكور Males	المجموع Total	اناث Females	ذكور Males	المجموع Total	متنط Co.E	اناث Females	ذكور Males	المجموع Total	متنط Co.E	اناث Females	ذكور Males	
44	22	22	132	61	71	241	58	61	122	100	53	13	34	فصل class
847	432	415	3302	1428	1874	6341	-	2934	3407	2646	-	1222	1424	طالب Student
149	149		196	196		376		376		100		100		معلم Teacher

Source: Ajman Education Zone

المصدر: منطقة عجمان التعليمية

الطلاب في المدارس الخاصة حسب الجنس (المنهاج الأجنبي) لامارة عجمان  
للمربع الثالث للعام الدراسي 2013-2014  
Students in private schools by sex (foreign curriculum) to the  
emirate of Ajman for the Third quarter of the academic year  
2013-2014



## إجمالي عدد الهيئات الإدارية والفنية في إمارة عجمان للربع الأول للعام الدراسي 3102-4102

Total number of administrative and technical in the emirate of Ajman for the first quarter of the academic year 2013-2014

جدول (4-6) Table

Total المجموع	Educational Level الكادر التعليمي
42	Assistant Director مساعد مدير
52	Secretary سكرتير
5	Administrative إداري
2	Academic Advisor مرشد أكاديمي
45	Social Worker أخصائي اجتماعي
2	Psychologist أخصائي نفسي
3	Specialist pronunciation أخصائي نطق
23	Secretary of the laboratory أمين مختبر
35	Librarian أمين مكتبة
209	Total المجموع

Source: Ajman Education Zone

المصدر: منطقة عجمان التعليمية







الفصل السابع  
الكهرباء والماء

CHAPTER SEVEN  
Electricity and Water



# الكهرباء والماء

## Electricity and Water

Table Title	رقم الصفحة Page No.	رقم الجدول Table No.	عنوان الجدول
No. of electricity consumers by geographic region in the emirate of Ajman in the Third quarter 2012,2013	69	1	عدد مستهلكي الكهرباء حسب المنطقة الجغرافية في إمارة عجمان خلال الربع الثالث للأعوام 2013,2012
No. of water consumers by geographic region in the emirate of Ajman in the Third quarter 2012,2013	70	2	عدد مستهلكي المياه حسب المنطقة الجغرافية في إمارة عجمان خلال الربع الثالث للأعوام 2013,2012
Electricity sold by sector in the emirate of Ajman in the Third quarter 2012,2013	71	3	الطاقة الكهربائية المباعة حسب القطاعات في إمارة عجمان خلال الربع الثالث للأعوام 2013,2012



عدد مستهلكي الكهرباء حسب المنطقة الجغرافية في اماره عجمان خلال الربع الثالث للأعوام  
2013و2012

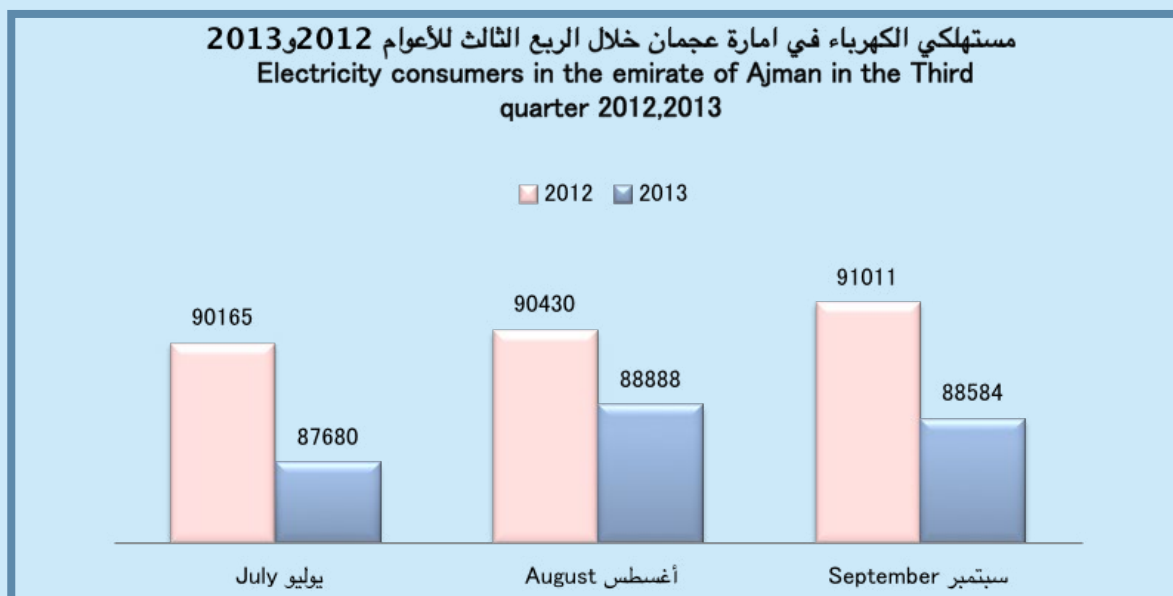
No. of electricity consumers by geographic region in the emirate of Ajman in the Third quarter  
2012,2013

جدول (1-7) Table

المنطقة Region				الأشهر Months	السنوات Years
المجموع Total	المنامة Manama	مصفوت Masfoot	مدينة عجمان City Ajman		
<b>87680</b>	1019	2599	84062	July يوليو	2013
<b>88888</b>	1023	2611	85254	August أغسطس	
<b>88584</b>	1027	2565	84992	سبتمبر September	
<b>265152</b>	<b>3069</b>	<b>7775</b>	<b>254,308</b>	Total المجموع	
<b>90165</b>	1011	2604	86550	July يوليو	2012
<b>90430</b>	1014	2621	86795	August أغسطس	
<b>91011</b>	1019	2624	87368	سبتمبر September	
<b>271606</b>	<b>3044</b>	<b>7849</b>	<b>260713</b>	Total المجموع	

Source: Ajman Water & Electricity Authority

المصدر: هيئة كهرباء ومياه عجمان



عدد مستهلكي المياه حسب المنطقة الجغرافية في امارة عجمان خلال الربع الثالث للأعوام  
2013 و 2012

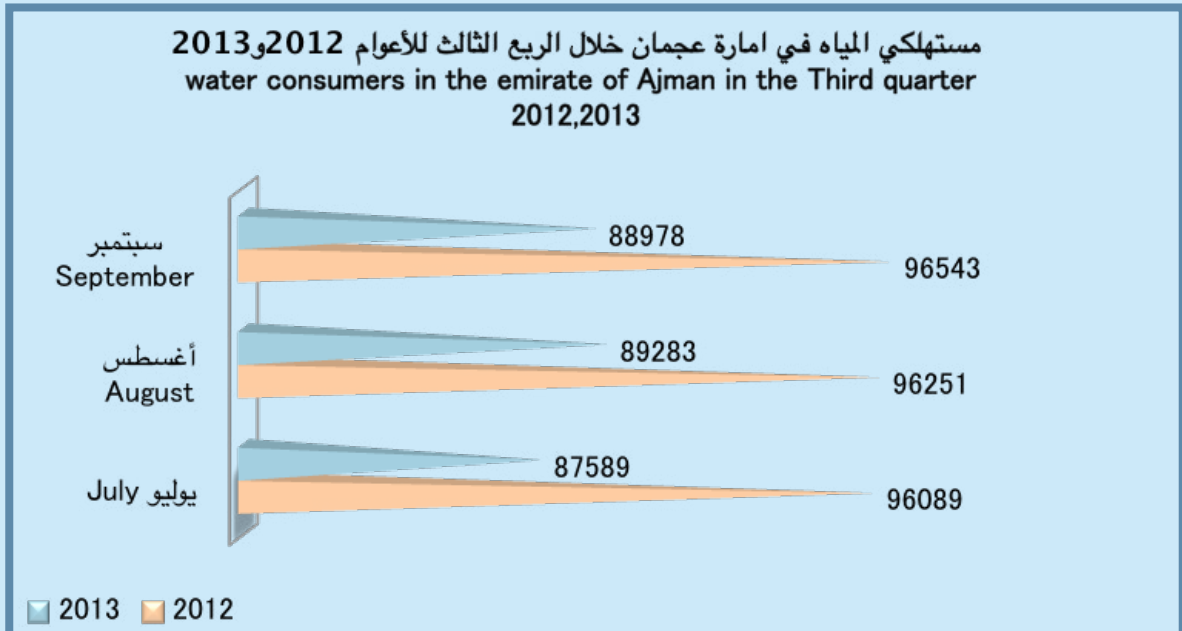
No. of water consumers by geographic region in the emirate of Ajman in the Third quarter  
2012,2013

جدول (2-7) Table (2-7)

Region المنطقة				الأشهر Months	السنوات Years
المجموع Total	المنامة Manama	مصفوت Masfoot	مدينة عجمان City Ajman		
87589	646	1306	85637	July يوليو	2013
89283	651	1310	87322	August أغسطس	
88978	651	1313	87014	سبتمبر September	
265,850	1948	3929	259,973	Total المجموع	
96089	630	1275	94184	July يوليو	2012
96251	633	1281	94337	August أغسطس	
96543	636	1283	94624	سبتمبر September	
288,883	1899	3839	283,145	Total المجموع	

Source: Ajman Water & Electricity Authority

المصدر: هيئة كهرباء ومياه عجمان



## المطقة الكهربائية المبيعة حسب القطاعات في إمارة عجمان خلال الربع الثالث للتعوام 2013و2012

Electricity sold by sector in the emirate of Ajman in the Third quarter 2012,2013

جدول (3-7) Table

2012			2013			Month الشهر	Sectors القطاعات	
المجموع Total	سبتمبر September	أغسطس August	يوليو July	المجموع Total	سبتمبر September			أغسطس August
491400867	166365656	191343065	133692146	480801132	147517358	197934011	135349763	سكني Residential (كيلو واط / ساعة) Generated Power ( KW/H )
308087001	105391846	108775184	93919971	306031520	94181735	118590453	93259332	تجاري * Commercial Generated Power ( كيلو واط / ساعة ) ( KW/H )
73068260	33587376	21746836	17734048	73325122	20374508	24714689	28235925	الحكومي Government Generated Power ( كيلو واط / ساعة ) ( KW/H )
872556128	305344878	321865085	245346165	860157774	262073601	341239153	256845020	اجمالي الإمارة The emirate's total

Source: Ajman Water & Electricity Authority

المصدر: هيئة كهرباء ومياه عجمان

\* القطاع التجاري يتضمن الأنشطة التجارية والصناعية والزراعية والخدمية

commercial sector includes commercial activities, industrial, agricultural and craft





الفصل الثامن  
الأمن والسلامة

CHAPTER Eight  
Safety and Security



# الأمن والسلامة

## Safety and Security

Table Title	رقم الصفحة Page No.	رقم الجدول Table No.	عنوان الجدول
Total registered vehicles and refurbished by type of vehicle for the emirate of Ajman in the Third quarter 2012,2013	77	1	مجموع المركبات المسجلة والمجددة حسب نوع المركبة لإمارة عجمان خلال الربع الثالث للأعوام 2013,2012
Traffic accidents registered for the Emirate of Ajman in the Third quarter 2012,2013	78	2	الحوادث المرورية المسجلة لإمارة عجمان خلال الربع الثالث 2013,2012
Number of Registered Vehicles (renewal and 1st time registration) and Transferred vehicles to other in the Emirate of Ajman in the Third quarter 2012,2013	79	3	عدد المركبات المسجلة (تجديد و تسجيل لأول مرة) والمركبات المحولة إلى باقي إمارات الدولة في إمارة عجمان خلال الربع الثالث 2013,2012
Detection permits the market in Ajman in the Third quarter 2012,2013	80	4	كشف رخص السوق في عجمان خلال الربع الثالث للأعوام 2013و2012
Issued Driving Licenses in the Emirate of Ajman in the Third quarter 2012,2013	81	5	رخص السوق الصادرة لإمارة عجمان خلال الربع الثالث 2013و2012
Traffic accidents by degree of injury during the Third quarter 2012,2013	82	6	الحوادث المرورية حسب درجة الإصابة خلال الربع الثالث للأعوام 2013,2012
Traffic injuries by age group during the Third quarter 2012,2013	83	7	الاصابات المرورية حسب فئات العمر خلال الربع الثالث للأعوام 2013,2012
Traffic casualties by nationality during the Third quarter 2012,2013	84	8	الاصابات المرورية حسب الجنسية خلال الربع الثالث للأعوام 2013,2012
Traffic injuries by sex during the Third quarter 2012,2013	85	9	الاصابات المرورية حسب الجنس خلال الربع الثالث للأعوام 2013,2012
Activities of the Department of Civil Protection General Administration of Civil Defense in the emirate of Ajman in the Third quarter 2012,2013	86	10	أنشطة ادارة الحماية المدنية بالإدارة العامة للدفاع المدني في إمارة عجمان خلال الربع الثالث للأعوام 2012,2013
Civil defense activities in the emirate of Ajman in the first quarter third 2012-2013	87	11	أنشطة ادارة الدفاع المدني في إمارة عجمان خلال الربع الثالث 2013-2012



## مجموع المركبات المسجلة والمجددة حسب نوع المركبة لإمارة عجمان خلال الربع الثالث للأعوام 2012 و2013

Total registered vehicles and refurbished by type of vehicle for the emirate of Ajman in the Third quarter 2012,2013

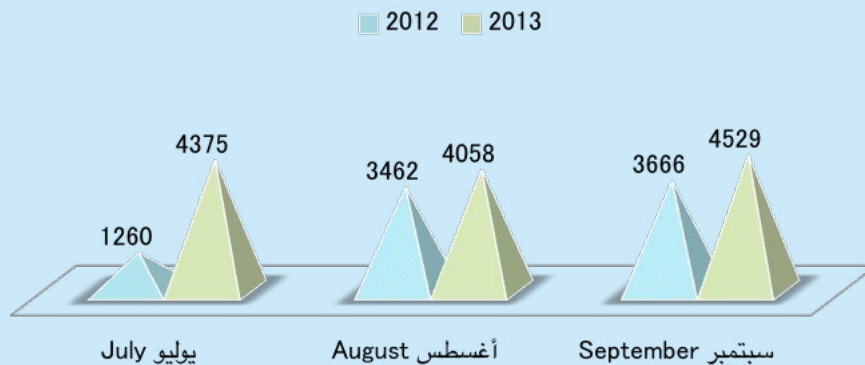
جدول (1-8) Table (1-8)

المجموع	جهاز ميكانيكي (ثقيل)	جهاز ميكانيكي (خفيف)	حافلة ثقيلة	حافلة خفيفة	مركبة ثقيلة	مركبة خفيفة	دراجة نارية	الأشهر	السنوات
Total	Heavy Mechanic Machine	Light Mechanic Machine	Heavy Bus	Light Bus	Heavy Vehicle	Light Vehicle	Motorcycle	months	years
4375	29	16	34	72	444	3735	45	يوليو July	2013
4058	18	21	28	90	376	3500	25	أغسطس August	
4529	40	10	91	86	411	3853	38	سبتمبر September	
12,962	87	47	153	248	1,231	11,088	108	Total المجموع	
1260	7	4	6	19	91	1119	14	يوليو July	2012
3462	18	9	17	70	314	3001	33	أغسطس August	
3666	26	18	67	88	374	3059	34	سبتمبر September	
8,388	51	31	90	177	779	7179	81	Total المجموع	

Source: Administration of Traffic and Licensing in Ajman

\*المصدر: إدارة المرور والترخيص في عجمان

### المركبات المسجلة والمجددة لإمارة عجمان خلال الربع الثالث للأعوام 2012 و2013 Registered vehicles and refurbished for the emirate of Ajman in the Third quarter 2012,2013



## الحوادث المرورية المسجلة لإمارة عجمان خلال الربع الثالث للأعوام 2012 و2013

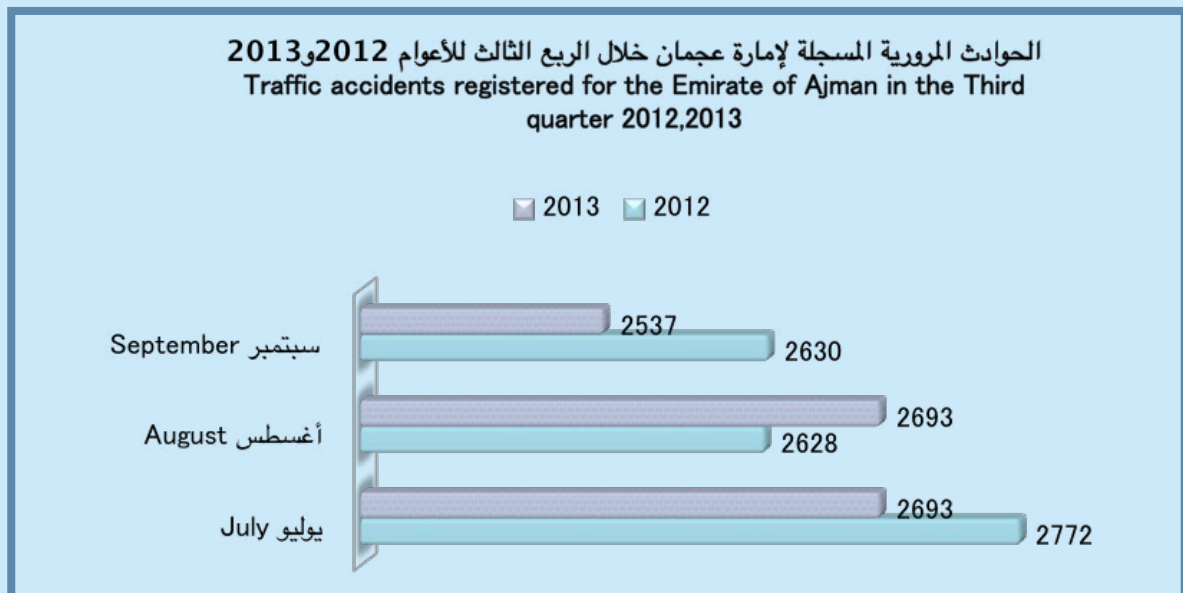
Traffic accidents registered for the Emirate of Ajman in the Third quarter 2012,2013

جدول (2-8) Table

مجموع الحوادث Total Injuries	نوع الحادث Accident Type							الأشهر months	السنوات Years
	أخرى Others	سقوط Falling	دهس حيوان Animal Run Over	دهس إنسان Human Run Over	تدهور Over-turning	صدم Accident	تصادم Collusion		
2693	23	7	1	10	3	432	2217	July يوليو	2013
2693	23	7	-	11	9	523	2120	August أغسطس	
2537	15	6	6	10	8	465	2027	September سبتمبر	
7,923	61	20	7	31	20	1,420	6,364	Total المجموع	
2772	13	8	1	8	1	429	2312	July يوليو	2012
2628	16	3	1	7	6	449	2146	August أغسطس	
2630	14	6	1	12	6	472	2119	September سبتمبر	
8,030	43	17	3	27	13	1350	6577	Total المجموع	

Source: Administration of Traffic and Licensing in Ajman \*

\*المصدر: إدارة المرور والترخيص في عجمان



عدد المركبات المسجلة (تجديد و تسجيل لأول مرة) والمركبات المحولة إلى باقي إمارات الدولة في إمارة عجمان خلال الربع الثالث 2012 و 2013

NO. of Registered Vehicles (renewal and 1st time registration) and Transferred vehicles to other in the Emirate of Ajman in the the Third quarter 2012,2013

جدول (3-8) Table

المجموع Total	المركبات المصدرة إلى باقي دول العالم Exported ve- hicles to other countries	المركبات المحولة إلى باقي إمارات الدولة Transferred ve- hicles to other Emirates	تجديد Renewal	تسجيل أول مرة 1st time Regis- tration	الأشهر months	السنوات Years
<b>5120</b>	94	651	2982	1393	يوليو July	2013
<b>4797</b>	81	658	2741	1317	أغسطس August	
<b>5582</b>	133	920	3084	1445	سبتمبر September	
<b>15,499</b>	<b>308</b>	<b>2,229</b>	<b>8,807</b>	<b>4,155</b>	المجموع Total	
<b>2192</b>	186	746	673	587	يوليو July	2012
<b>4239</b>	125	652	2398	1064	أغسطس August	
<b>4599</b>	127	806	2493	1173	سبتمبر September	
<b>11,030</b>	<b>438</b>	<b>2,204</b>	<b>5,564</b>	<b>2,824</b>	المجموع Total	

Source: Administration of Traffic and Licensing in Ajman \*

\*المصدر: إدارة المرور والترخيص في عجمان

## كشف رخص السوق في عجمان خلال الربع الثالث للأعوام 2012 و2013

Detection permits the market in Ajman in the the Third quarter 2012,2013

جدول (4-8) Table

عدد الراسبين No of repeat- ers	عدد الرخص المجددة No of Licens- es Renewed	عدد الرخص الجديدة المصروفة No of new licenses disbursed	عدد المتقدمين لاختيار رخصة السوق No of ap- plicants to choose the license market	عدد الملفات التي تم فتحها No. of files that were opened	نوع المعاملة Type of transaction	السنوات Years
5254	904	765	6775	810	يوليو July	2013
4066	871	653	5289	625	أغسطس Au- gust	
5119	1064	836	6742	816	سبتمبر September	
<b>14,439</b>	<b>2,839</b>	<b>2,254</b>	<b>18,806</b>	<b>2,251</b>	المجموع Total	
6190	944	800	7995	1120	يوليو July	2012
4827	814	647	6184	797	أغسطس August	
5766	954	792	7415	1070	سبتمبر September	
<b>16783</b>	<b>2712</b>	<b>2239</b>	<b>21594</b>	<b>2987</b>	المجموع Total	

Source: Administration of Traffic and Licensing in Ajman \*

\*المصدر: إدارة المرور والترخيص في عجمان



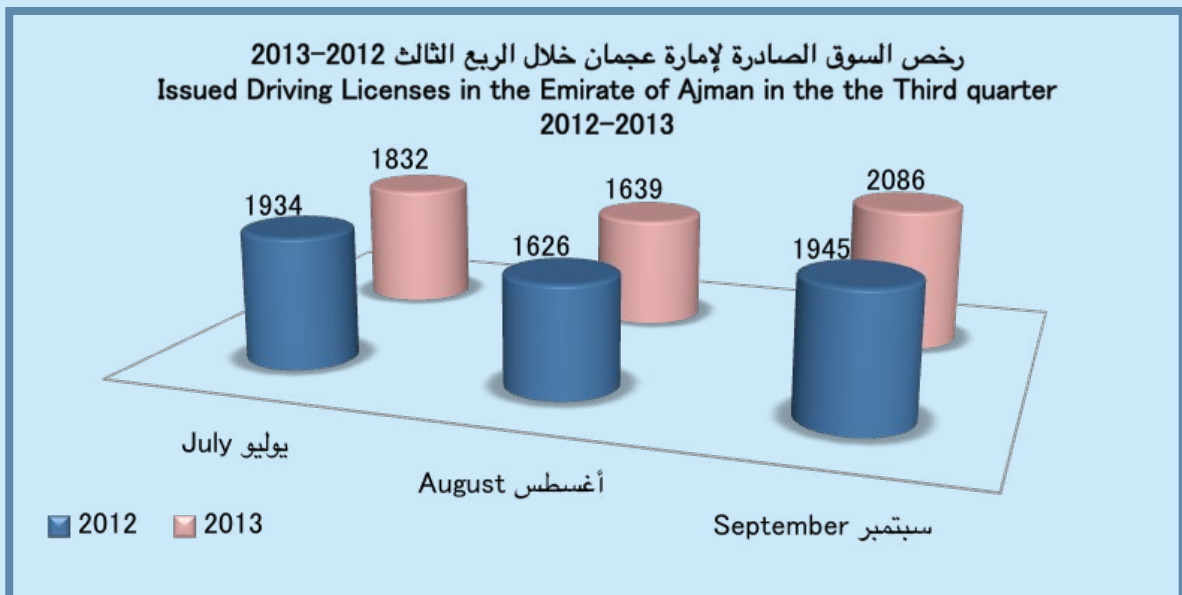
رخص السوق الصادرة في عجمان خلال الربع الثالث للأعوام 2012 و2013  
Issued Driving Licenses in Ajman in the the Third quarter 2012,2013

جدول (5-8) Table

Class of License صنف الرخصة							الأشهر months	السنوات Years
المجموع Total	إضافة Addition	بدل تالف Damage Allowance	بدل فاقد Loss Allowance	تجديد Renewal	استبدال Replacement	أول مرة 1st Time		
1832	40	2	85	904	36	765	يوليو July	2013
1639	31	3	54	871	27	653	أغسطس August	
2086	39	1	99	1064	47	836	سبتمبر September	
<b>5,557</b>	<b>110</b>	<b>6</b>	<b>238</b>	<b>2,839</b>	<b>110</b>	<b>2,254</b>	المجموع Total	
1934	45	11	89	944	45	800	يوليو July	2012
1626	37	4	93	814	31	647	أغسطس August	
1945	43	1	108	954	47	792	سبتمبر September	
<b>5,505</b>	<b>125</b>	<b>16</b>	<b>290</b>	<b>2,712</b>	<b>123</b>	<b>2,239</b>	المجموع Total	

Source: Administration of Traffic and Licensing in Ajman \*

\*المصدر: إدارة المرور والترخيص في عجمان



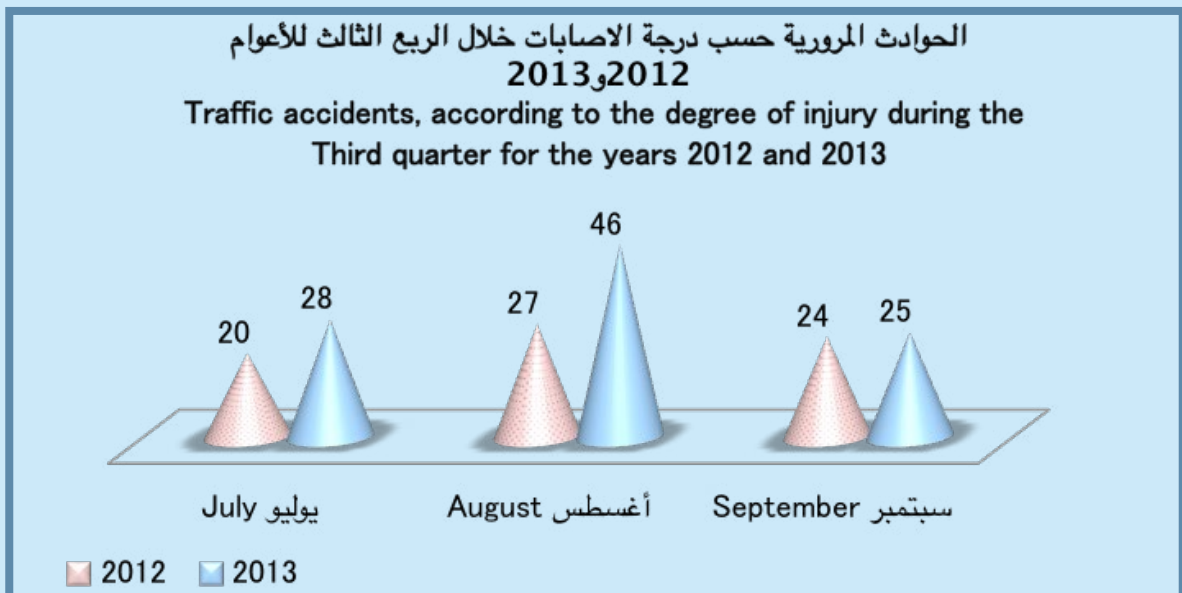
الحوادث المرورية حسب درجة الإصابة خلال الربع الثالث للأعوام 2012 و2013  
Traffic accidents by degree of injury during the the Third quarter 2012,2013

جدول (6-8) Table

الوفيات Deaths	مجموع الاصابات Total Injuries	Injury Degree درجة الإصابة			السنوات Years
		بسيطة Simple	متوسطة Medium	بليغة Serious	
2	28	7	16	5	2013 يوليو July
7	46	21	24	1	2013 أغسطس August
1	25	8	12	5	2013 سبتمبر September
<b>10</b>	<b>99</b>	<b>36</b>	<b>52</b>	<b>11</b>	المجموع Total
-	20	2	17	1	2012 يوليو July
1	27	9	16	2	2012 أغسطس August
-	24	3	20	1	2012 سبتمبر September
<b>1</b>	<b>71</b>	<b>14</b>	<b>53</b>	<b>4</b>	المجموع Total

Source: Administration of Traffic and Licensing in Ajman \*

\*المصدر: إدارة المرور والترخيص في عجمان



## الاصابات المرورية حسب فئات العمر خلال الربع الثالث للأعوام 2012 و2013

Traffic injuries by age group during the Third quarter 2012,2013

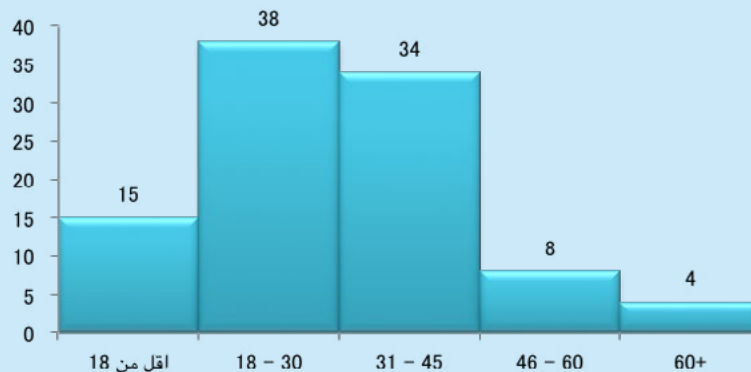
جدول (7-8) Table

Age Groups	2012				2013				فئات السن
	المجموع Total	سبتمبر September	أغسطس August	يوليو July	المجموع Total	سبتمبر September	أغسطس August	يوليو July	
Less than 18	13	6	4	3	15	4	8	3	اقل من 18
30 - 18	31	11	8	12	38	11	13	14	30 - 18
45 - 31	18	6	10	2	34	9	18	7	45 - 31
60 - 46	8	1	5	2	8	-	5	3	60 - 46
60+	1	-	-	1	4	1	2	1	60+
Total Injuries	71	24	27	20	99	25	46	28	مجموع الإصابات

Source: Administration of Traffic and Licensing in Ajman \*

\*المصدر: إدارة المرور والترخيص في عجمان

الاصابات المرورية حسب فئات العمر خلال الربع الثالث 2013  
Traffic injuries by age group during the Third quarter 2013



## الاصابات المرورية حسب الجنسية خلال الربع الثالث للأعوام 2012 و2013

Traffic casualties by nationality during the Third quarter 2012,2013

جدول (8-8) Table (8-8)

2012				2013				الجنسية Nationality
المجموع Total	سبتمبر September	أغسطس August	يوليو July	المجموع Total	سبتمبر September	أغسطس August	يوليو July	
<b>11</b>	3	5	3	<b>13</b>	6	7	-	مواطن Citizen
<b>60</b>	21	22	17	<b>86</b>	19	39	28	غير مواطن Non-Citizen
<b>71</b>	<b>24</b>	<b>27</b>	<b>20</b>	<b>99</b>	<b>25</b>	<b>46</b>	<b>28</b>	مجموع Total

Source: Administration of Traffic and Licensing in Ajman \*

\*المصدر: إدارة المرور والترخيص في عجمان



## الاصابات المرورية حسب الجنس خلال الربع الثالث للأعوام 2012 و2013

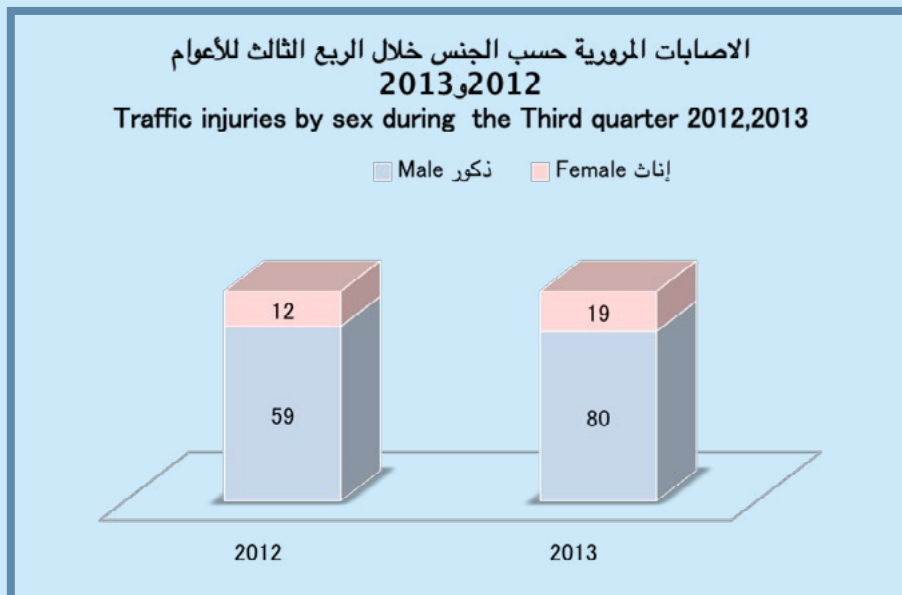
Traffic injuries by sex during the Third quarter 2012,2013

جدول (9-8) Table

2012				2013				الجنس Sex
المجموع Total	سبتمبر September	أغسطس August	يوليو July	المجموع Total	سبتمبر September	أغسطس August	يوليو July	
<b>59</b>	21	19	19	<b>80</b>	21	34	25	ذكور Male
<b>12</b>	3	8	1	<b>19</b>	4	12	3	إناث Female
<b>71</b>	<b>24</b>	<b>27</b>	<b>20</b>	<b>99</b>	<b>25</b>	<b>46</b>	<b>28</b>	مجموع Total

Source: Administration of Traffic and Licensing in Ajman \*

المصدر: إدارة المرور والترخيص في عجمان



## أنشطة ادارة الحماية المدنية بالإدارة العامة للدفاع المدني في امانة عجمان خلال الربع الثالث للأعوام 2012و2013

Activities of the Department of Civil Protection General Administration of Civil Defense in the emirate of Ajman in the Third quarter 2012,2013

جدول (10-8) Table

مجموع الانشطة TOTAL ACTIVITIES		انشطة التوعية المجتمعية COMMUNITY OUTREACH ACTIVITIES		برامج التوعية للقطاع التجاري AWARENESS PROGRAMS FOR THE COMMERCIAL SECTOR		برامج التوعية للقطاع التعليمي AWARENESS PROGRAMS FOR THE EDUCATION SECTOR		برامج التوعية للقطاع الحكومي AWARENESS- RAISING PROGRAMS FOR PUBLIC SECTOR		الأشهر Months	السنوات Years
المستفيدين Beneficiaries	العدد No	المستفيدين Beneficiaries	العدد No	المستفيدين Beneficiaries	العدد No	المستفيدين Beneficiaries	العدد No	المستفيدين Beneficiaries	العدد No		
140	6	0	0	50	1	0	0	90	5	يوليو July	2013
436	49	47	1	95	31	0	0	294	17	أغسطس August	
2,095	56	100	1	215	35	1525	5	255	15	سبتمبر September	
<b>2,671</b>	<b>111</b>	<b>147</b>	<b>2</b>	<b>360</b>	<b>67</b>	<b>1525</b>	<b>5</b>	<b>639</b>	<b>37</b>	المجموع Total	
420	46	194	2	111	40	65	2	50	2	يوليو July	2012
719	445	150	1	124	442	-	-	150	2	أغسطس August	
1038	117	-	-	281	106	565	7	192	4	سبتمبر September	
<b>2,177</b>	<b>608</b>	<b>344</b>	<b>3</b>	<b>516</b>	<b>588</b>	<b>630</b>	<b>9</b>	<b>392</b>	<b>8</b>	المجموع Total	

Source: General Administration of Civil \*

المصدر: الادارة العامة للدفاع المدني

## أنشطة إدارة الدفاع المدني في إمارة عجمان خلال الربع الثالث 2012-2013

Civil defense activities in the emirate of Ajman in the first quarter third 2012-2013

جدول رقم ( 8 - 11 ) .Table No

2012				2013				المؤشر Index
المجموع Total	سبتمبر September	أغسطس August	يوليو July	المجموع Total	سبتمبر September	أغسطس August	يوليو July	
<b>6</b>	0	2	4	<b>16</b>	7	5	4	رخص تداول معدات الدفاع المدني Trading licenses civil defense equipment
<b>55</b>	23	11	21	<b>44</b>	14	6	24	عدد شهادات الانجاز Number of certificates of achievement
<b>1,650</b>	665	530	455	<b>3955</b>	1318	1240	1397	عدد شهادات الاستيفاء Number of certificates interpo- lation
<b>1,949</b>	654	501	794	<b>3955</b>	1318	1240	1397	عدد عمليات التفتيش للتراخيص The number of inspections of licenses
<b>153</b>	84	64	5	<b>196</b>	12	65	119	عدد عمليات التفتيش لاستدامة تأمين المنشأة The number of inspections to ensure sustainability estab- lished
<b>120</b>	48	36	36	<b>172</b>	56	38	78	عدد المخططات الهندسية التي تم اعتمادها Number of engineering plans that have been adopted

Source: General Administration of Civil

المصدر : الادارة العامة للدفاع المدني





الفصل التاسع

السياحة

CHAPTER NINE

Tourism



# السياحة

## Tourism

Table Title	رقم الصفحة Page No.	رقم الجدول Table No.	عنوان الجدول
No. of visitors to the Museum of the Emirate of Ajman in the first quarter and the second and third 2013	93	1	عدد زوار متحف عجمان خلال الربع الأول والثاني والثالث 2013



## عدد زوار متحف عجمان خلال الربع الأول والثاني والثالث 2013

No. of visitors to the Museum of the Emirate of Ajman in the first quarter and the second and third 2013

جدول (1-9) Table

مبالغ المساعدات The amounts of assistance	الأشهر months
3041	يناير January
2119	فبراير Februray
1905	مارس March
2040	أبريل April
1800	مايو May
1038	يونيو June
408	يوليو July
778	أغسطس August
1088	سبتمبر September
<b>14,217</b>	<b>Total المجموع</b>

Source: Department of Tourism Development - Ajman

المصدر: دائرة التنمية السياحية-عجمان



الفصل العاشر

# المساعدات الاجتماعية

CHAPTER Ten  
Social Welfare





# المساعدات الاجتماعية

## Social Welfare

Table Title	رقم الصفحة Page No.	رقم الجدول Table No.	عنوان الجدول
Social assistance granted by the Ministry of Social Affairs in the Emirate of Ajman in the Third quarter 2012 and 2013	105	1	المساعدات الاجتماعية الممنوحة من قبل وزارة الشؤون الاجتماعية بإمارة عجمان خلال الربع الثالث 2012 و2013



## المساعدات الاجتماعية الممنوحة من قبل وزارة الشؤون الاجتماعية بإمارة عجمان خلال الربع الثالث 2012 و2013

Social assistance granted by the Ministry of Social Affairs in the Emirate of Ajman in the Third quarter 2012 and 2013

جدول (10-1) Table

Value -AED	القائمة (بالدرهم)	السنوات
مبالغ المساعدات	الأشهر	Years
The amounts of assistance	months	
12,599,335.20	July يوليو	2013
12,518,911.40	August أغسطس	
12,495,871.40	September سبتمبر	
<b>37,614,118</b>	Total المجموع	
12,111,305.40	July يوليو	2012
12,173,234.40	August أغسطس	
12,219,704.20	September سبتمبر	
<b>36,504,244</b>	Total المجموع	

Source: Ministry of Social Affairs

المصدر: وزارة الشؤون الاجتماعية



الفصل الحادي عشر  
الأسعار

CHAPTER ELEVEN  
Prices



# الأسعار

## Prices

Table Title	رقم الصفحة Page No.	رقم الجدول Table No.	عنوان الجدول
Average consumer prices for the Third quarter of the emirate of Ajman 2013	105	1	متوسط أسعار المستهلك للربع الثالث لإمارة عجمان 2013





## متوسط أسعار المستهلك للربع الثالث لإمارة عجمان 2013

Average consumer prices for the Third quarter of the emirate of Ajman 2013

جدول (1-10) Table

سبتمبر September	أغسطس August	يوليو July	المصدر Source	الوحدة Unity	السلعة Item	السلع والخدمات Goods and Services
						الرقم القياسي العام
						المشروبات الغير كحولية
						الخبز والحبوب ومنتجاتها
						أرز بسمتي هندي
16.25	16.45	15.6	الهند	1 كغ	تلدا	
28.95	36.45	36.45	الهند	5 كغ	الملك	
12.75	12.75	12.75	الهند	1 كغ	انديا جيت	
						أرز باكستاني
12.4	12.45	10.45	باكستان	2 كغ	موغل	
38.5	48.95	48.95	باكستان	5 كغ	كرنل مهرايا	
13.25			باكستان	1 كغ	فلانج	
						أرز أمريكي
16.45	15.95	15.2	امريكا	2 كغ	انكل بنز	
17.45	14.45	13.95	مستورد	2 كغ	أرز أمريكا	
						أرز مصري
18.45	18.5	19.95	استرالي	2 كغ	صن وايت	
23.2	28.2	28.2	مصر	5 كغ	كليوباترا	
12.45	12.95	12.2	مصر	2 كغ	الفراعة	
						القمح (حب الهريس)
4.25	4.5	4.25	الإمارات	1 كغ	هريس ابوظبي	
4.5			تركيا	1 كغ	هريس	
4.95	4.95	4.95	سعودية	1 كغ	هريس	
						دقيق القمح (الطحين)
7.9	7.95	7.7	الإمارات	2 كغ	البيكر	
25.45	25.45	26	الإمارات	10 كغ	البستان رقم 1	
25.75	24.45	24.5	الإمارات	10 كغ	البستان رقم 2	
						دقيق الذرة (النشا) / الخميرة / باكنج بودر / بيكرونات الصوديوم
2.95	2.5	2.45	الإمارات	400 غ	دقيق الذرة (النشا) - الصفا	
6.25	5.95	5.95	مالطا	400 غ	دقيق الذرة (النشا) - فوستر كلاركس	
						سميد
4.15	3.95	4.25	الإمارات	500 غ	صفا	
4.25	4.25	4.25	الإمارات	500 غ	الوادي الاخضر	
						خبز تنوري
1	1	1	الإمارات	حبة	باكستاني	
						خبز لبناني
2.5	2.5	2.5	الإمارات	800 غ	المخبز الجديد	
						خبز أفرنجي (سلايس)
6.25	5.25	5	الإمارات	500 غ	المخبز الحديث	
						خبز صمون
1.25	1.5	1.5	الإمارات	حبة	المخبز الجديد	
						بلايط (شعيرية)
3.7	4.15	4.25	إيطاليا	453 غ	العلالي	
4	4.25	3.25	الإمارات	453 غ	الخليج	

## متوسط أسعار المستهلك للربع الثالث لإمارة عجمان 2013

Average consumer prices for the First quarter of the emirate of Ajman 2013

سبتمبر September	أغسطس August	يوليو July	المصدر Source	الوحدة Unity	السلعة Item	السلع والخدمات Goods and Services
						معدونة بأنواعها
4.4	4.5	4.75	إيطاليا	غ 500	العلالي	قصيرة
3.25	3.25	3.25	الإمارات	غ 400	الخليج	قصيرة
4	4.5	4.5	إيطاليا	غ 453	العلالي	اسباجتي
3.25	3.25	3.25	الإمارات	غ 400	الخليج	اسباجتي
						الكيك بأنواعه
7.45	7.75	8.25	الإمارات	غ 630	المخبز الحديث	
8.5	8.5	5.5	الإمارات	غ 530	المخبز الجديد	
						البسكويت بأنواعه
0.5	0.5	0.5	الإمارات	غ 80	جليكوز	
2.5	2	2.75	الإمارات	غ 175	أولكر	
2.15	2.5	1.95	الإمارات	غ 200	ماري تيفاني	
						الكعك بأنواعه
5.5	6	5.5	الإمارات	غ 250	المخبز الحديث	
4.95	4.95	4.95	الإمارات	غ 250	الرغيف الذهبي	
						سمبوسة
5.95	5.45	8.1	الإمارات	غ 240	الكبير	
5.25	5.75	5.75	الإمارات	غ 500	سويتز	
						كورن فليكس بأنواعه
15.95	15.95	13.95	ألمانيا	غ 500	كورن فليكس / 000 جرام / المانيا	
16.45	15.95	15.95	ألمانيا	غ 500	فور سنيز / 000 جرام / ألماني	
						منتجات الأطفال ( سيريلاك ، فارليز... إلخ )
16.4	15.95	16.45	انجلترا	غ 300	بسكويت للأطفال - فارليز (برتقال)	
18.9	18.95	18.95	سويسرا	غ 400	سيرلاك / نستله / القمح / 400 جرام /	
						اللحوم
						لحوم أغنام وماعز طازجة
44.75	44.45	53.45	الإمارات	1 كغ	غنم استرالي - طازج محلي	
31.25	31.45	31.45	الإمارات	1 كغ	غنم طازج - طازج هندي	
						لحوم أغنام وماعز مجمدة
42.5	37.45	47.5	استراليا	1 كغ	غنم استرالي مجمد	
43.5	41.95		نيوزلندا	1 كغ	غنم نيوزلندا مجمد	
39.45	18.95	18.95	الهند	1 كغ	غنم هندي مجمد	
						لحم بقري طازج
33.95	34.25	36.95	الإمارات	1 كغ	بتلو محلي - استيك	
34.5	49.9	49.9	الإمارات	1 كغ	بتلو محلي - قطع	
34.45	34.95	30.95	الإمارات	1 كغ	بقر محلي - استيك	
35.45	34.95	30.95	الإمارات	1 كغ	بقر محلي - قطع	
32.5	33.5	34.75	باكستاني	1 كغ	كبدة بقري طازج	
						لحم بقري مجمد
31.45	29	25	برازيل	1 كغ	لحم بقري مجمد مستورد - استيك	
31.45	14.25	14.25	برازيل	1 كغ	لحم بقري مجمد مستورد - قطع	
29.45			باكستاني	1 كغ	لحم بقري مجمد مستورد - استيك	
29.45			باكستاني	1 كغ	لحم بقري مجمد مستورد - قطع	
						دواجن طازجة
18.95	17.6	18.95	الإمارات	1 كغ	دجاج طازج - فروج الوادي	

## متوسط أسعار المستهلك للربع الثالث لإمارة عجمان 2013

Average consumer prices for the First quarter of the emirate of Ajman 2013

سبتمبر September	أغسطس August	يوليو July	المصدر Source	الوحدة Unity	السلعة Item	السلع والخدمات Goods and Services
17.95	16.95	18.5	الإمارات	1 كغ	دجاج طازج - الروضة	
38.45	39.45	39.45	الإمارات	1 كغ	صدور دجاج بدون عظم طازج - رأس الخيمة	
24	19.25	19.25	الإمارات	500 غ	صدور دجاج بدون عظم طازج - الخزنه	
27.9	32.95	32.95	الإمارات	1 كغ	افخاذ دجاج طازج - رأس الخيمة	
26.75	23.95	17.65	الإمارات	500 غ	افخاذ دجاج طازج - الروضة	
						دواجن مجمدة
14.95	14.95	17.95	الإمارات	1 كغ	دجاج مجمد - الاسلامي	
13.45	13.1	13.95	برازيل	1 كغ	دجاج مجمد - ساديا	
						لحم مفروم طازج
29.5	31.95	31.5	الإمارات	1 كغ	مفروم بقر طازج - محلي	
38.45	31.45	31.45	استراليا	1 كغ	مفروم غنم طازج - مستورد	
						لحم مفروم مجمد
19.5	9.75	9.25	الإمارات	400 غ	مفروم بقر - الاسلامي	
9.5	8.45	9.5	الإمارات	400 غ	مفروم غنم - الاسلامي	
						نقانق
4.2	3.95	6.5	دنمارك	400 غ	نقانق دجاج - الكبير	
6.7	6.25	6.25	الإمارات	400 غ	نقانق دجاج - الاسلامي	
3.2	3.5	8.5	الإمارات	400 غ	نقانق لحم بقر - الاسلامي	
3.9	4	9.7	دنمارك	454 غ	نقانق لحم بقر - الكبير	
						همبرجر بأنواعه
27.95	38.5	38.5	برازيل	1200 غ	همبرجر دجاج - ساديا	
33.9	33.9	38.5	الإمارات	1200 غ	همبرجر دجاج - الاسلامي	
27.95	37.9	37.9	برازيل	1344 غ	همبرجر لحم - ساديا	
37.5	37.95	37.45	الإمارات	1200 غ	همبرجر لحم - الاسلامي	
						لحوم معلبة
8.25	7.95	7.95	برازيل	340 غ	بوردون	
						مارتدلا بأنواعها
14.95	14.75	21.75	الاردن	850 غ	مرتديلا بقر - معلب - المراعي	
8.25	7.45	4.95	الإمارات	250 غ	مرتديلا دجاج - الروضة	
24.95	26.5	26.5	الإمارات	1 كغ	مرتديلا بقر - سائب - سادة	
26.45	27.5	27	الاردن	1 كغ	مرتديلا بقر - سائب - سنيورة	
						الأسماك والماكولات البحرية
						روبيان طازج
76.5	74.45	57.25	عمان	1 كغ	كبير	
47.45	47.5	47.5	عمان	1 كغ	متوسط	
35.75	42	35.65	عمان	1 كغ	صغير	
						أم الروبيان طازجة
115.95	98.5	34.45	الإمارات	1 كغ	محلي	
56.95	56.95	56.95	عمان	1 كغ	مستورد	
						قباقيب طازجة
10.5	11.45	10.25	الإمارات	1 كغ	محلي	
						كنعد طازج
43.25	42.5	43.25	الإمارات	1 كغ	محلي	
39.45	43.95	35.9	عمان	1 كغ	مستورد	

## متوسط أسعار المستهلك للربع الثالث لإمارة عجمان 2013

Average consumer prices for the First quarter of the emirate of Ajman 2013

سبتمبر September	أغسطس August	يوليو July	المصدر Source	الوحدة Unity	السلعة Item	السلع والخدمات Goods and Services
						هامور طازج
37.5	38.5	42.95	الإمارات	1 كغ	محلي	
						شعري طازج
27.45	34.25	25.5	الإمارات	1 كغ	محلي	
27.5	27.5	27.5	عمان	1 كغ	مستورد	
						صافي طازج
19.45	19.45	19.25	الإمارات	1 كغ	محلي	
21	23.5	23.5	عمان	1 كغ	مستورد	
						بحر طازج
28.53333333	28.53333333	28.53333333	الإمارات	1 كغ	محلي	
						سلطان ابراهيم طازج
22.5	22.5	22.5	الإمارات	1 كغ	محلي	
23.5	22.25	22.25	عمان	1 كغ	مستورد	
						جش أبيض طازج
25.5	26.45	25.95	الإمارات	1 كغ	محلي	
28.45	22.45	23.5	عمان	1 كغ	مستورد	
						روبيان مجمد أو مجفف
23.45	23.9	23.95	الإمارات	454 غ	التعاون الاسلامي	
22.75	23.95	23.95	الإمارات	1 كغ	الخليج	
						أسماك مجمدة
8.5	9.95	9.95	الإمارات	1 كغ	حلقات حبار مجمد - سيلفرسا	
9.95	9.45		اسبانيا	454 غ	حلقات حبار مجمد - مستورد	
						أسماك معلبة
5.45	5.25	5.25	الإمارات	200 غ	تونا بيضاء معلبة - حدائق كاليفورنيا	
3.1	2.9	2.95	تايلاند	120 غ	سردين معلب - دياموند	
						اللبن و الجبن و البيض
						حليب طازج بأنواعه
5.5	5.5	5.5	الإمارات	1 لتر	العين	
5.5	5.5	5.5	السعودية	1 لتر	المراعي	
5.5	5.5	5.5	الإمارات	1 لتر	الروابي	
						حليب مركز سائل
1.85	1.85	1.85	السعودية	170 غ	المراعي	
1.6	1.6	1.6	الإمارات	170 غ	لونا	
						حليب مجفف بأنواعه
63.5	63.45	62.7	هولندا	2.5 كغ	نيدو	
64	64	64	هولندا	2.5 كغ	انكور	
						روب بأنواعه
2.6	2.6	2.6	الإمارات	400 غ	العين	
2.6	2.6	2.6	الإمارات	400 غ	الروابي	
2.75	2.5	2.75	السعودية	400 غ	المراعي	
						شراب اللبن بأنواعه
5.5	5.5	5.5	الإمارات	1 لتر	العين	
5.5	5.5	5.5	الإمارات	1 لتر	الروابي	
5.5	5.5	5.5	السعودية	1 لتر	المراعي	
						لبنة

## متوسط أسعار المستهلك للربع الثالث لإمارة عجمان 2013

Average consumer prices for the First quarter of the emirate of Ajman 2013

سبتمبر September	أغسطس August	يوليو July	المصدر Source	الوحدة Unity	السلعة Item	السلع والخدمات Goods and Services
6.95	6.95	6.95	سعودية	430غ	المراعي	
6.75	6.5	6.5	الإمارات	450غ	ميلكو	
6.5	6.25	6.5	الإمارات	450غ	الصفاء	
						قشطة
4.25	3.5	3	السعودية	170غ	المراعي	
3.1	3.25	3	الدنمارك	170غ	بوك	
						جبن معلب
4.25	4.1	3.9	استراليا	113غ	كرافت	
10.4			الدنمارك	340غ	بوك	
6	6	6	سعودية	200غ	المراعي	
						جبن أبيض
19.4	21	21	مصر	1كغ	جبن أبيض سائب - جبنة بيضاء	
8.65	8.65	8.25	الدنمارك	200غ	جبن أبيض موزاريللا - البقرات الثلاث	
9	9	9	السعودية	200غ	جبن أبيض موزاريللا - المراعي	
						انواع اخرى من منتجات الالبان ( تشمل الآيس كريم والأغذية الجاهزة للأطفال ... إلخ )
6.25	6.25	6	الإمارات	120غ	ايس كريم - باسكن روبنز	
9.45	9.75	4.5	انجلترا	150غ	ايس كريم - لندن دياربي	
1	1	1	الإمارات	125غ	زبادي بالفرولة - ميلكو	
						بيض محلي
14.95	16.45	12.95	الإمارات	12بيضة	بستان	
16.1	18.75	16.1	الإمارات	30بيضة	ابوطيبي/الجزيرة	
16.95	16.95	16.95	الإمارات	30بيضة	دبي/جنان	
						بيض مستورد
25.76	20.95	15.95	عمان	30بيضة	دانة	
18.95	18.95	16	برازيل	30بيضة	برازيلبي	
						الزيوت والدهون
	40.58333333	40.58333333				زيت الزيتون
94.6	98	98	اسباني	4لتر	ار . اس	
14.5	14.95	14.25	لبنان	500غ	الوزير	
14.45	16.45	14.45	تونس	500غ	رحمة	
						زيت الذرة
21.75	23.15	22.95	سعودية	1.8لتر	عافية	
16.45	16.95	16.95	الإمارات	1.8لتر	الفا	
16.5	15.95	15.95	الإمارات	2لتر	جنان	
						زيت دوار الشمس
18.95	19.45	21.25	سعودية	2لتر	عافية	
16.5	18.2	13.25	الإمارات	1.8لتر	نوار	
						زيت النخيل
13.95	14.45	14.75	الإمارات	2.5لتر	ممتاز	
14.75	14.45	14.45	الإمارات	2لتر	حياة	
						سمن حيواني
61.45	62.45	67.95	استراليا	1.8كغ	كيوبي	
49.25	22.7	22.7	الإمارات	1.8كغ	اصيل	

## متوسط أسعار المستهلك للربع الثالث لإمارة عجمان 2013

Average consumer prices for the First quarter of the emirate of Ajman 2013

سبتمبر September	أغسطس August	يوليو July	المصدر Source	الوحدة Unity	السلعة Item	السلع والخدمات Goods and Services
						سمن نباتي
21.75	21.75	21.75	الهند	كغ 2.4	دلدا	
23.25	22.7	22.7	الإمارات	كغ 2	أصيل	
19.45	19.25	19.95	الإمارات	كغ 2	حياة	
						سمن بلدي
32.95	25	25	الإماراتي	كغم 1	انكور	
37.45			الإماراتي	كغم 1	عليا	
						زبدة
9.45	9.95	9.95	الدنمارك	غ 250	لورباك طرية	
10.25	10.25	10.95	الإمارات	غ 400	المراعي	
						الفواكه
						البلح و الرطب و التمر
20	20	21.0833	الإمارات	كغ 1	بلح طازج	
28.225	27	25.3166	السعودية	كغ 1	بلح طازج - صفر	
19	19.1071	22.6583	السعودية	كغ 1	تمر - خلاص	
						برتقال
5.5571	5.5642	5.8916	مصر	كغ 1	برتقال ابو صرة	
4.35	3.125	7.7333	أفريقيا	كغ 1	برتقال ابو صرة	
5.0666	5.2166		الصين	كغ 2	برتقال ابو صرة	
4.3571	3.5857	4.4166	مصر	كغ 1	برتقال بلانسيا	
4.93	5.95	4.0166	أفريقيا	كغ 1	برتقال بلانسيا	
	3.375		استرالي	كغ 1	برتقال بلانسيا	
						ليمون
6.9125	7.7428	6.725	أفريقيا	كغ 1	ليمون صغير	
6.6166	7.7214	7.0583	الهند	كغ 1	ليمون صغير	
6.975	7.4833	6.875	مصر	كغ 1	ليمون صغير	
6.7857	7.5142	6.5833	أفريقيا	كغ 1	ليمون كبير	
			تركيا	كغ 1	ليمون كبير	
6.625	5.99	6	لبنان	كغ 1	ليمون كبير	
						يوسفى
9.5			لبنان	كغ 1	يوسفى - سنتره	
9.1428	9.2357	12.2166	باكستان	كغ 1	يوسفى - سنتره	
9.45			مصر	كغ 1	يوسفى - سنتره	
						موز
5.4928	6.0785	5.1916	الفلبين	كغ 1	شيكيتا	
4.6857	5.6071	5.1666	الفلبين	كغ 1	دولي	
						تفاح
7.45	7.4785	7.225	فرنسا	كغ 1	تفاح احمر مستورد	
7.6714	7.9928	7.4416	امريكا	كغ 1	تفاح احمر مستورد	
6.9357	6.9142	7.25	الصين	كغ 1	تفاح رويال مستورد	
8.3071	7.3142	7.0583	فرنسا	كغ 1	تفاح اصفر مستورد	
			ايران	كغ 1	تفاح اصفر مستورد	
7.8714	7.6928	7.4833	ايطاليا	كغ 1	تفاح اخضر مستورد	
11.0666	11.35	8.7	امريكا	كغ 1	تفاح اخضر مستورد	
						عنب

## متوسط أسعار المستهلك للربع الثالث لإمارة عجمان 2013

Average consumer prices for the First quarter of the emirate of Ajman 2013

سبتمبر September	أغسطس August	يوليو July	المصدر Source	الوحدة Unity	السلعة Item	السلع والخدمات Goods and Services
12.1166	14.1785	12.42	لبنان	1 كغ	عنب احمر	
15.9285	17.8857	15.9083	افريقيا	1 كغ	عنب احمر	
12.125	13.7071	10.88	لبنان	1 كغ	عنب أبيض	
20.225	13.5928	13.85	افريقيا	1 كغ	عنب أبيض	
	10.45	10.45	لبنان	1 كغ	عنب أسود	
17.5357	21.3214	19.1416	افريقيا	1 كغ	عنب أسود	
						بطيخ ( ج )
2.3666	2.25	1.95	ايران	1 كغ	بطيخ ( ج )	
2.2875	2.23	2.55	عمان	1 كغ	بطيخ ( ج )	
						شمام
4.57	4.4928	4.375	الاردن	1 كغ	شمام	
4	4.3	4.92	عمان	1 كغ	شمام	
4.55	4.85	3.93	الإمارات	1 كغ	شمام	
						مشمش
21.7	22.3928	19.63	لبنان	1 كغ	مشمش	
21.4625	13.0214	19.7875	ايران	1 كغ	مشمش	
						مانجو
13.1625	13.3857	17.8583	الهند	1 كغ	مانجو	
13.9428	13.05	13.8125	كينيا	1 كغ	مانجو	
9.7142	10.9357	9.55	باكستان	1 كغ	مانجو	
						خوخ ( دراق )
13.725	14.55	15.0416	الارجنتين	1 كغ	خوخ ( دراق ) أصفر	
13.0357	14.1214	13.225	افريقيا	1 كغ	خوخ ( دراق ) أصفر	
13.1357	13.4833	15.88	استرالي	1 كغ	خوخ ( دراق ) أصفر	
						كرز
	57.2125	37.475	امريكا	1 كغ	كرز	
	44.8333	28.85	لبنان	1 كغ	كرز	
58.6			النمسا	1 كغ	كرز	
						كمثرى ( أنجاص )
10.3214	8.5285	9.0166	شيلي	1 كغ	كمثرى ( أنجاص )	
6.6642	7.5642	8.3583	افريقيا	1 كغ	كمثرى ( أنجاص )	
						كيوي
10.47	10.5833	9.8666	ايران	1 كغ	كيوي	
14.3142	16.0357	15.88	نيوزلندي	1 كغ	كيوي	
						جوافة
8.2071	16.35	11.45	مصر	1 كغ	جوافة	
11.2666	12.9333	9.35	باكستان	1 كغ	جوافة	
			تايلاند	1 كغ	جوافة	
						أناناس ( طازج )
8.35	6.9642	7.4583	تايلاند	حبة	أناناس كبير	
7.2916	6.2142	6.3666	الفلبين	حبة	أناناس صغير	
						فراولة
37.25	37.4333	34.725	امريكا	1 كغ	فراولة	
13.1071	12.5357	11.3333	مصر	250 غ	فراولة	
						رمان
12.5142	13.8071	15.3916	الهند	1 كغ	رمان أحمر	



## متوسط أسعار المستهلك للربع الثالث لإمارة عجمان 2013

Average consumer prices for the First quarter of the emirate of Ajman 2013

سبتمبر September	أغسطس August	يوليو July	المصدر Source	الوحدة Unity	السلعة Item	السلع والخدمات Goods and Services
12.2857			الصين	1 كغ	رمان أحمر	ثمرة النارجيل ( جوز الهند )
2.0128	2.0357	2.22	الهند	حبة	ثمرة جوز الهند	
3.25			ماليزيا	حبة	ثمرة جوز الهند	
			تايلاند	حبة	ثمرة جوز الهند	
						فواكه معلبة ( أناناس ، فواكه مشكلة ، كرز ، معلبات أطفال ...إلخ )
4.85	4.8	4.85	الفلبين	567غ	اناناس معلب - العلابي	
4.9	4.25	5.25	الإمارات	420غ	فواكه مشكلة معلبة - حدائق كاليفونيا	
4.7	4.7	4.5	أستراليا	110غ	فواكه مشكلة معلبة محفوظة للأطفال - فارليز	
3.9	3.7	3.95	إيطاليا	110غ	فواكه مشكلة معلبة محفوظة للأطفال - ديتريا	
4.6	4.6	4.6	سويسرا	130غ	فواكه مشكلة معلبة محفوظة للأطفال - هيرو	
						فواكه مجففة ( زبيب ، مشمش ، تين ...إلخ )
28.45	31.25	32.25	أمريكا	1 كغ	زبيب	
19.45	18.45	13.5	إيران	1 كغ	زبيب	
	33	33	سوريا	1 كغ	مشمش	
29.45	13.95	13.95	باكستان	1 كغ	مشمش	
38.5	39.9	40	تركيا	1 كغ	مشمش	
46.5	46.95	45.95	تركيا	1 كغ	تين	
20.75	44.5	44.5	إيران	1 كغ	تين	
						لوز
32.25	34	34	إيران	1 كغ	مستورد	
48.25	29.45	29.45	أمريكي	1 كغ	مستورد	
						فستق
53.5	47.75	47.75	إيران	1 كغ	مستورد	
55.95	62.45	62.45	أمريكي	1 كغ	مستورد	
			سوريا	1 كغ	مستورد	
						كاجو
48.95	46.5	46.5	أمريكي	1 كغ	مستورد	
49.45	52.5	56	إيران	1 كغ	مستورد	
						جوز
72.45	60	60	إيران	1 كغ	مستورد	
61.4	73.5	64.95	أمريكي	1 كغ	مستورد	
						صنوبر
182.45	199.95	199	تركيا	1 كغ	مستورد	
142.75	139	139	باكستان	1 كغ	مستورد	
						مكسرات مشكلة
53.95	40	40	أمريكا	1 كغ	مستورد	
						الخضروات
						طماطم
15.6571	16	16	هولندا	1 كغ	طماطم حزم - مستورد	



## متوسط أسعار المستهلك للربع الثالث لإمارة عجمان 2013

Average consumer prices for the First quarter of the emirate of Ajman 2013

سبتمبر September	أغسطس August	يوليو July	المصدر Source	الوحدة Unity	السلعة Item	السلع والخدمات Goods and Services
8			الإمارات	1 كغ	طماطم - محلي	
5.3714	7	6	الأردن	1 كغ	طماطم - مستوردة	
						بصل
0.95	0.95	0.95	الإمارات	حزمة	بصل أخضر - محلي	
0.95	0.95	0.95	عمان	حزمة	بصل أخضر - مستوردة	
3.5166	2.6285	2.675	الهند	1 كغ	بصل أحمر - مستوردة	
						خيار
4.8083	4.4	4	الإمارات	1 كغ	خيار قصير - محلي	
3.4875	3.44	3.775	عمان	1 كغ	خيار قصير - مستوردة	
15.7	19.95	19.95	هولندا	1 كغ	خيار طويل - مستوردة	
						كوسة
11.6625	11.0416	5.2	الإمارات	1 كغ	محلي	
10.4583	8.9285	6.13	الأردن	1 كغ	مستوردة	
	5.25	5.1	عمان	1 كغ	مستوردة	
						بادنجان أسود
4.2214	4.0285	3.1875	الإمارات	1 كغ	محلي	
5.4785	4.6285	4.65	عمان	1 كغ	مستوردة	
5.1428	4.9928	5.7166	إيران	1 كغ	مستوردة	
						بامية
7.5	8.5	6.5	الإمارات	1 كغ	محلي	
6.99	8.15	7.75	عمان	1 كغ	مستوردة	
7.05	7.925	7.775	الهند	1 كغ	مستوردة	
						فاصولياء خضراء
7.59	7.22	7.56	مصر	1 كغ	مستوردة	
8.525	7.625	7.95	عمان	1 كغ	مستوردة	
						بازلاء خضراء
12.9583	13.1333	10.775	مصر	1 كغ	مستوردة	
9.28	8.9916	11.375	عمان	1 كغ	مستوردة	
						ملوخية
7.4666	0.95	1	الإمارات	1 كغ	محلي	
4.6166	0.95	10.95	عمان	1 كغ	مستوردة	
						سبانخ
4.7833	0.95	8.225	الإمارات	1 كغ	محلي	
6.9833	4.5	13.375	عمان	1 كغ	مستوردة	
						ملفوف
3.1	2	2.1	الإمارات	1 كغ	محلي	
2.59	2.5	3.4833	الأردن	1 كغ	مستوردة	
3.65	2.3375	2.5	عمان	1 كغ	مستوردة	
						زهرة ( قرنبيط )
7.975	7.5	5.975	الإمارات	1 كغ	زهرة - محلي	
6.9875	6.1333	5.6166	عمان	1 كغ	زهرة - مستوردة	
6.6833	5.1357	5.92	الأردن	1 كغ	زهرة - مستوردة	
						جرجير
0.95	0.95	0.9416	الإمارات	حزمة	محلي	
						خس
			سوريا	1 كغ	مستورد	

## متوسط أسعار المستهلك للربع الثالث لإمارة عجمان 2013

Average consumer prices for the First quarter of the emirate of Ajman 2013

سبتمبر September	أغسطس August	يوليو July	المصدر Source	الوحدة Unity	السلعة Item	السلع والخدمات Goods and Services
6.9285	7.0071	7.875	ايران	1 كغ	مستوردة	
7.56	6.95	7.85	الاردن	1 كغ	مستوردة	
						فلفل حار
9.5071	8.7785	9.7333	الهند	1 كغ	مستوردة	
9.5142	8.9	9.8166	عمان	1 كغ	مستوردة	
						ثوم
9.25	5.9071	7.6333	الصين	1 كغ	مستوردة	
						خضروات معلبة
13.4	8.95	16.95	امريكا	454 غ	ورق عنب معلب - العلابي فاخر	
11.25	21.1	21.1	امريكا	450 غ	ورق عنب معلب - حدائق كاليفورنيا	
3.95	3.95	1.1	الصين	397 غ	بازلاء - مالبينج	
8.95	8.25	4.5	تايلاند	410 غ	ذرة طوية - ديلمونت	
8.45	7.25	4.95	اليونان	432 غ	خضار مشكل - العملاق الاخضر	
1.95	1.95	1.25	الصين	198 غ	صلصة طماطم - مالبينج	
0.75	0.75	0.75	الإمارات	70 غ	صلصة طماطم - العين	
						خضروات مجمدة
12.95	11.95	14.75	بلجيكا	900 غ	بازلاء - امبورج	
13.25	12.6	13.95	اليونان	900 غ	بازلاء - العملاق الاخضر	
12.95	12.45	14.6	بلجيكا	900 غ	فاصوليا خضراء - امبورج	
12.5	12.5	12.5	اليونان	900 غ	فاصوليا خضراء - العملاق الاخضر	
13.5	13.5	13.95	اليونان	900 غ	خضار مشكل - العملاق الاخضر	
						بطاطس
3.1	2.92	2.5666	السعودية	1 كغ	مستوردة	
3.8214	3.1142	3.0083	لبنان	1 كغ	مستوردة	
						بطاطا حلوة
6.5214	6.7428	6.725	مصر	1 كغ	بطاطا حلوة بيضاء	
6.75	6.4666	5.95	عمان	1 كغ	بطاطا حلوة بيضاء	
						جزر
6.1142	6.8857	6.275	استراليا	1 كغ	مستوردة	
13.8083			السعودية	5 كغ	مستوردة	
						فطر ( مشروم )
5.95	5.95	5.95	عمان	علبة	فطر طازج - مستوردة	
4.75	5	4.95	الإمارات	425 غ	فطر معلب - كاليفورنيا	
6.75	7.25	6.35	فرنسا	400 غ	فطر معلب - العلابي كامل	
						عدس
8.5	8.5	8.5	اليونان	1 كغ	عدس حب - اخضر/الوادي	
8.4	8.5	8.5	الهند	1 كغ	عدس حب - اخضر/جنان	
8.95	8.95	8.95	الهند	1 كغ	عدس مجروش - احمر	
						حمص جاف
8.95	9	9	تركيا	1 كغ	مستورد	
7.95	7.95	7.95	الهند	1 كغ	مستورد	
						فاصوليا جافة
8.75	8.75	8.75	مصر	1 كغ	فاصوليا بيضاء - الوادي الاخضر	
8.45	8.25	8.25	تركيا	1 كغ	فاصوليا بيضاء - جافه	
8.5	9.95	7.95	تركيا	1 كغ	فاصوليا حمراء - جنان	

## متوسط أسعار المستهلك للربع الثالث لإمارة عجمان 2013

Average consumer prices for the First quarter of the emirate of Ajman 2013

سبتمبر September	أغسطس August	يوليو July	المصدر Source	الوحدة Unity	السلعة Item	السلع والخدمات Goods and Services
						بقول معلبة ( فول، حمص، إلخ.... )
2.9	2.95	1.25	الصين	غ397	فول مدمس - مالاينج	
2.4	2.45	2.45	أمريكا	غ 400	فول مدمس - كاليفورنيا	
2.95	2.95	4.25	أمريكا	غ450	فاصوليا بيضاء بالصلصة - كاليفورنيا	
2.2	2.75	3.25	أمريكا	غ400	حمص - كاليفورنيا	
						زيتون
7.6	7.75	7.65	إسبانيا	غ280	زيتون أخضر معلب - قرطبة	
7.9	7.45	7.95	إسبانيا	غ285	زيتون أسود معلب - قرطبة	
						السكر، المربى، الشكولاته، و الحلويات
						السكر بأنواعه
11.96666667	14.5	14.5	السوق الأوروبية	كغ 2	سكر أبيض ناعم	
9.75	9.25	10.75	أستراليا	كغ 2	23023 سكر أبيض ناعم	
6.5	5.5	5.5	أستراليا	غ 450	سكر مكعبات - أس. أي. أس	
6.25	5.95	4.75	تركيا	غ 500	سكر مكعبات - فال	
						دبس ( عسل أسود )
18.45	12.95	12.95	الإمارات	كغ1.2	دبس - بلح - تمور الإمارات	
21.75	21.2	21.2	عمان	كغ1.4	دبس - بلح - عماني	
	17	17	الإمارات	غ450	دبس - بلح - تمور الظفرة	
						مربى
14.5	14.5	14.5	لبنان	كغ 1	مربى المشمش - حلواني	
6.75	6.75	6.75	سعودية	غ465	مربى المشمش - العلالبي	
						حلاوة طحينية
23.75	23.45	19.95	السعودية	كغ 1	حلاوة طحينية - سادة - النخلة	
26.95	29.95	29.95	السعودية	كغ 1	حلاوة طحينية - سادة - طعمة	
						الشوكولاته والمليبي والمليبي
52.45	47.45	52.5	انجلترا	غ 920	حلوى - ماكنتوش	
46.95	45.75	46.5	الإمارات	غ 700	حلوى - جالكس (جواهر)	
						كنافة
45	45	40	الإمارات	كغم 1	بالمكسرات	
55	45	40	الإمارات	كغم 1	بالمستق	
						بقلاوة
38	45	40	الإمارات	كغم 1	بالسوداني	
42.45	42	40	الإمارات	كغم 1	بالكاشو	
37.5	45	45	الإمارات	كغم 1	بالمستق	
						العسل بأنواعه
22.75	22.8	22.8	السعودية	غ 500	عسل نحل - الشفاء	
15.45	17.8	17.8	أمريكا	غ 454	عسل نحل - سويبي	
						حلويات مشكلة
39.5	37	35	الإمارات	كغ 1	بتي فورمشكل	
95	70	70	الإمارات	كغ 2	مشكله	
						الأغذية غير مصنفة تحت بند آخر
						فلفل أسود
34.75	35.75	32	الهند	كغ 1	فلفل أسود مطحون	
32.95	39.45	39.45	فيتنام	كغ 1	فلفل أسود كامل	

## متوسط أسعار المستهلك للربع الثالث لإمارة عجمان 2013

Average consumer prices for the First quarter of the emirate of Ajman 2013

سبتمبر September	أغسطس August	يوليو July	المصدر Source	الوحدة Unity	السلعة Item	السلع والخدمات Goods and Services
						هيل
137.9666667	130	130	أمريكا	1 كغ	هيل كبير	
107.45	98.95	98.95	أمريكا	1 كغ	هيل صغير	
						زعفران
37.7	30	29.5	اسبانيا	1 غ	تاج محل	
158.95			ايران	5 غ	سائب	
						زنجبيل
26.25	25	25	الصين	1 كغ	مطحون	
27.95	24.9	18.95	الهند	1 كغ	مطحون	
						مخللات بأنواعها ( طرشي )
12	11.5	10	مصر	1 كغ	مخلل مشكل سادة	
12	11	12	مصر	1 كغ	مخلل البصل سادة	
13.75			اليونان	1 كغ	مخلل مشكل سادة	
						بزار ( بهارات مشكلة )
40	28.45	28.45	الهند	1 كغ	عادية	
49.45	48.75	54.95	الهند	1 كغ	بهارات شاورما حارة	
						ماجبي مكعبات
12.45	10.5	13.5	سويسرا	24*20	دجاج - ماجبي	
12.75	13.45	6.7	تركيا	20*4	شوربة فورية - كنور	
						الكاتشب بأنواعه
7.1	7.5	6.95	السعودية	567 غ	طماطم كاتشب - العلالبي	
6.95	8.25	6.25	الإمارات	513 غ	طماطم كاتشب - هاينز	
						ملح
2.25	2.45	2	هولندا	1 كغ	ملح طعام - نيزو	
2.95	2.95	1.75	أمريكا	737 غ	ملح طعام - امريكانا جاردن	
						شطة
3.45	3.5	3.85	سعودية	473 غ	العلالبي	
2.95	2.95	4.75	ماليزيا	340 غ	ماجبي	
						مايونيز بأنواعه
7.45	7.95	12.9	الإمارات	946 غ	كنور	
11.5	12.45	19.25	الإمارات	946 غ	كرفت	
						فلفل أخضر ( حلو )
6.72	7.6666	5.6	الإمارات	1 كغ	فلفل اخضر بارد - محلي	
5.2714	7.9357	6.79	عمان	1 كغ	فلفل اخضر بارد	
15.7214	13.8857	11.06	ايران	1 كغ	فلفل اخضر بارد	
13.2714	13.7357	10.15	مصر	1 كغ	فلفل احمر بارد	
						بقدونس
0.95	0.95	0.95	الإمارات	حزمة	محلي	
						كزبره
0.9428	0.95	0.95	الإمارات	حزمة	محلي	
						نعناع
0.95	0.95	0.95	الإمارات	حزمة	محلي	
						المشروبات الغير كحولية
						الشاي والبن والكاكو
						الشاي بأنواعه

## متوسط أسعار المستهلك للربع الثالث لإمارة عجمان 2013

Average consumer prices for the First quarter of the emirate of Ajman 2013

سبتمبر September	أغسطس August	يوليو July	المصدر Source	الوحدة Unity	السلعة Item	السلع والخدمات Goods and Services
14.75	14.75	15.425	انجلترا	100 كيس	أكياس شاي أحمر - ليبتون	
14.75	14.75	15.425	انجلترا	100 كيس	أكياس شاي أخضر - ليبتون	
						بن محمص أو مطحون
55	55	55	البرازيل	1 كغ	بن حب	
42	50	50	السعودية	1 كغ	بن حب	
55	44.125	44.125	البرازيل	1 كغ	بن محمص أو مطحون	
45	45	50	السعودية	1 كغ	بن محمص أو مطحون	
						مسحوق الكاكو
19.45	10.45	10.45	انجلترا	125 غ	مسحوق الكاكو - نسلة	
16.9	17.5	17.225	المانيا	125 غ	مسحوق الكاكو - هانتز	
						نسكافية
32.45	29.75	27.25	اسبانيا	200 غ	اسبانيا	
22.95	23.95	28.2	انجلترا	200 غ	ماكسويل	
18.45	19.95	22.95	المانيا	200 غ	هانتز	
						المياه المعدنية و الغازية و العصائر
						المياه المعدنية
1.5	1.5	1.625	الإمارات	1.5 ليتر	العين	
1.5	1.5	1.625	الإمارات	1.5 ليتر	جلفا	
1.5	1.5	1.625	الإمارات	1.5 ليتر	مسافي	
1.5	1.5	1.625	الإمارات	1.5 ليتر	أكوافينا	
						المياه الغازية
1.5	1.5	1.5	الإمارات	355 غ	بيبيسي	
1.5	1.5	1.5	الإمارات	330 غ	كوكاكولا	
						العصير بأنواعه
8	9.5	8.5	الإمارات	2 ليتر	عصير برتقال - العين	
5.5	5.5	5	الإمارات	1 ليتر	عصير برتقال - المراعي	
5	5	5	الإمارات	1 ليتر	عصير برتقال - نادك	
						بودرة العصير
13	12.95	12.55	امريكا	750 غ	تانك	
12	12	12.35	مالطا	750 غ	فوستر كلاركس	
						المشروبات الكحولية والتبغ
						المشروبات الكحولية
						المشروبات الكحولية
1	1	1	هانكن	FL 1	بيره	
			هانكن	FL 2	امستل	
			هانكن	CUP	واين	
						التبغ
						التبغ
						السيجار بأنواعه
11	11	11	امريكا	5 سيجار	كنج ادوارد	
			امريكا	5 سيجار	بلاك استون	
			امريكا	5 سيجار	هويتما	
						السيجار بأنواعها
9	10	10	امريكا	20 سيجارة	مارلبورو أحمر	
5	3.8	3.8	امريكا	20 سيجارة	جولد كوست	

## متوسط أسعار المستهلك للربع الثالث لإمارة عجمان 2013

Average consumer prices for the First quarter of the emirate of Ajman 2013

سبتمبر September	أغسطس August	يوليو July	المصدر Source	الوحدة Unity	السلعة Item	السلع والخدمات Goods and Services
6	7	7	أمريكا	20 سبجارة	L.M أحمر	الملابس وملبوسات القدم الملابس
						مواد الملابس (SD)
8	8	8				أقمشة للتفصيل (رجالية)
3	3	3	اليابان	الوار	شكيبو	
5	5	5	اليابان	الوار	تيوبو	أقمشة للتفصيل (نسائية)
66	66	66	اليابان	وار ٤	قطن سعودي بولنسيك الحريبي	
37	37	37	كوريا	وار وربع	شيفون مشجر طبيعي عرض ١١٠	
10.83333333	10.83333333	10.83333333	اليابان	وار	ويل مشجر عرض ١٤٥	الملابس الجاهزة الغتره
55	55	55	السعودية	1	رينيه	
50	50	50	السعودية	1	البسام	
60	60	60	السعودية	1	بروجية	
						الدشداشة ( كندورة )
140	140	140	الإمارات	1	كندورة كويتية	
163.3333333	163.3333333	163.3333333	الإمارات	1	عربية تطريز عادي	
200	200	200	الإمارات	1	عربية تطريز ممتاز	الوزار
25	25	25	الهند	1	الاجاويد	
25	25	25	الهند	1	الديوان	
10	10	10	الهند	1	الوطني	
						بدلة رجالية
1350	1350	1350	إيطالي	1	بيركاردان حريمع كشمير	
930	930	930	إيطالي	1	ماركو فيرو لينين	جاكيت أوسترة - رجالية
	545	545	الصين	1	جاكت بدلة صوف جيوردانو	
870	870	870	الصين	1	جاكت بدلة لينين	بنطلون رجالي
69	120	120	الصين	1	بنطلون لينين صوف	
109.5	125	125	الصين	1	بنطلون جينس جيوردانو	
96	143	143	الصين	1	بنطلون هانج تن لينين	
						قميص رجالي
75	75	75	الصين	1	قميص لينين كم طويل	
45	45	45	الصين	1	قميص هانج تن كم قصير	
50	50	50	الصين	1	قميص كم طويل عادي	
						فانله (تن شيرت) - رجالي
40	40	40	الصين	1	جيوردانو قطن	
120	120	120				جلاية (نوم) - رجالية
51.66666667	51.66666667	51.66666667	الإمارات	1	جلاية نوم سادة قطن مع كم	
53.33333333	53.33333333	53.33333333	الإمارات	1	جلاية نوم مخططة قطن بكم	
						بيجامه رجالية

## متوسط أسعار المستهلك للربع الثالث لإمارة عجمان 2013

Average consumer prices for the First quarter of the emirate of Ajman 2013

سبتمبر September	أغسطس August	يوليو July	المصدر Source	الوحدة Unity	السلعة Item	السلع والخدمات Goods and Services
42.5	42.5	42.5	الصين	1	بجامة ستان كم قصير	
35	35	35	الصين	1	بيجامة قطن كم طويل	
27.33333333	27.33333333	27.33333333	الصين	1	بجامة قطن كم قصير	
						ملابس رياضية - رجالية
77	77	77	الصين	1	شورت برمودا ايداس براديتور	
58	58	58	تركيا	1	تيشيرت نايك فايف	
45	45	45	اندونيسيا	1	شورت برمودا نايك فايف	
						ملابس داخلية - رجالية
34	34	34	الهند	6 قطع	فانلة دبلومات قطن	
30	30	30	الهند	6 قطع	فانلة ماجستي قطن	
10	10	10	بولغاريا	3 ازواج	جوارب نايك قطن	
10	10	10	تركيا	زوج	جوارب كلاسك قطن	
						ثوب نسائي
114	114	114	الهند	ثوب	كم قطن عادي	
			الهند	ثوب	كم مطرز قطن	
119	119	119	الهند	ثوب	كم بيتي فاخرمطرز	
						شيلة
21.66666667	21.667	21.667	الإمارات	1	شيلة سادة شيفون	
26.66666667	26.667	26.666	الإمارات	1	شيلة سادة كبيرة مستطيلة - شيفون	
						عباية
90	90	90	دبي	1	عباية انترنت	
200	200	200	دبي	1	صالونة ١ - كريب	
95	95	95	دبي	1	صالونة ٢ - كريب	
						بدلة نسائية
240	240	240	الصين	1	Mexus (بدلة كاملة (رسمي	
180	180	180	الصين	1	Lee Cooper (بدلة كاملة (كتان	
						فستان نسائي
140	140	140	الصين	1	Mexus (فستان طويل بدون كم (قط	
115	115	115	الصين	1	Mexus (فستان قصير (شانييل) نصف كم	
						تنورة نسائية
120	120	120	الصين	1	Lee Cooper تنورة قصيرة	
120	120	120	الصين	1	Mexus تنورة جينس طويلة	
						جلايبة نسائية
80	80	80	الصين	1	Inlimales جلايبة قصيرة نصف كم طن	
120	120	120	الصين	1	MS جلايبة طويلة نصف كم	
						بنطلون نسائي
75	75	75	باكستان	1	Zync (بنطلون (جبردين	
110	110	110	الصين	1	Scarlets (بنطلون برمودا (جينز	
90	90	90	الصين	1	Scarlets (بنطلون مخطط (سموكن	
						قميص نسائي
95	95	95	الصين	1	Mexus قميص مخطط قطن	
70	70	70	الهند	1	Zync (قميص بكم طويا (كراش	
110	110	110	الصين	1	Scarlets (قميص طويل (جيرسيه	
						جاكيت أو سترة نسائية



## متوسط أسعار المستهلك للربع الثالث لإمارة عجمان 2013

Average consumer prices for the First quarter of the emirate of Ajman 2013

سبتمبر September	أغسطس August	يوليو July	المصدر Source	الوحدة Unity	السلعة Item	السلع والخدمات Goods and Services
110	110	110	الصين	1	جاكت جينز Scarlets	
120	120	120	الصين	1	جاكت جبردين Mexus	
130	130	130	الصين	1	جاكت كتان اسبور Lee Cooper	
						قميص نوم نسائي
85	85	85	الصين	1	قميص نوم ستان طويل MS	
30	30	30	الصين	1	قميص نوم قصير ستان Vassarette	
						ملابس داخلية نسائية
55	55	55	الصين	1	صوتيان Vassarette	
33-33333333	33-33333333	33-33333333	الصين	1	هاف (يكيني) Vassarette	
						ملابس رياضية نسائية
95	95	95	الصين	1	بنطلون طويل Kappa	
60	60	60	الصين	1	تي شرت نصف كم Kappa	
45	45	45	الصين	1	شورت رياضة قصير Kappa	
						بنطلون - أطفال
34.5	45	45	الصين	0	جينز	
23.5	44	44	الصين	0	قطن الوان	
26.5	42	42	الصين	0	مخمل الوان	
						قميص - أطفال
31	31	31	الصين	0	قطن الوان	
45-33333333	45-33333333	45-33333333	الصين	0	عادي	
						بدلة اطفال
81.5	81.5	81.5	فيتنام وتركيب	0	بدله قطن الوان	
93.5	93.5	93.5	صيني	0	بدله جينز	
81.5	81.5	81.5	فيتنام وتركيب	0	بدله قماش	
						جاكيت أطفال
80	80	80	اندونيسي	0	جينز كم طويل	
42			اندونيسي	0	جينز كم طويل	
41	54	54	اندونيسي	0	جينز كم طويل	
						فانله خارجيه (تي شيرت ( - أطفال
30.08333333	30.08333333	30.08333333	الصين	0	قطن ملون	
25.08333333	25.08333333	25.08333333	الصين	0	قطن عادي نص كم	
36.5	36.5	36.5	الصين	0	قطن عادي كم	
						تنوره - أطفال
63-33333333	63-33333333	63-33333333	الصين	0	قماش عادي	
51.625	51.625	51.625	الصين	0	جينز	
44.08333333	44.08333333	44.08333333	الصين	0	قطن ملون	
						فستان - أطفال
59.625	59.625	59.625	الصين	0	جينز	
47-33333333	47-33333333	47-33333333	سريلانكا	0	قماش عادي	
59	59	59	هندي	0	مخمل	
						ملابس داخلية للأطفال
7-33333333	7-33333333	7-33333333	كوريا	0	سلويت نص كم سلجر بيج ليك	
6.166666667	6.166666667	6.166666667	كوريا	0	أندر وير	
7.916666667	7.916666667	7.916666667	كوريا	0	شورت	
						ملابس رياضية للأطفال



## متوسط أسعار المستهلك للربع الثالث لإمارة عجمان 2013

Average consumer prices for the First quarter of the emirate of Ajman 2013

سبتمبر September	أغسطس August	يوليو July	المصدر Source	الوحدة Unity	السلعة Item	السلع والخدمات Goods and Services
28	25	25	الصين	أيدياس	بنطلون	
22	22	22	الصين	أيدياس	تي شيرت	
36.5	75	75	تاوان	ترنج شوت	بدله رياضيه	أزياء مدرسية للأطفال
28	28	28	الإمارات	0	بنطلون	
24	24	24	الإمارات	0	قميص كم طويل	
27	27	27	الإمارات	0	قميص نص كم طويل	
ملحقات الملابس						
البشت						
170	170	170	العراق	1	بشت نجفي صوف للاعراس	
350	350	350	الإمارات	1	البشت العادي الياباني	
حزام						
41.33333333	41.33333333	41.33333333	إيطالي	1	حزام جلد طبيعي	
35	35	35	صيني	1	حزام ثعبان	
65	65	65	الهند	1	حزام جلد مطرز	
نقاب						
20	20	20	الإمارات	1	نقاب صغير - شيفون طبقة واحدة	
25	25	25	الإمارات	1	نقاب عادي (كلوش) - شيفون طبقة واحدة	
أجور تفصيل وتنظيف الملابس						
أجرة تفصيل ملابس رجالية						
40	30	30	الإمارات	1	بنطلون رجالي عادي	
55	35	35	الإمارات	1	بنطلون رجالي ممتاز	
50	45	45	واحد	رجالي	خياطة الدشداشة	
أجرة تفصيل وتطريز ملابس نسائية						
45	50	50	الإمارات	1	جلابية سادة	
35	30	30	الإمارات	1	قميص سادة	
50	25	25	الإمارات	1	تنورة سادة بدون بطانه	
أجور تنظيف وكوي الملابس						
10	10	5	الإمارات	1	دشداشة بخار	
5.5	5.5	3	الإمارات	1	قميص بخار	
الأحذية						
الأحذية وملبوسات القدم الأخرى						
حذاء رجالي						
			فيتنام	زوج	كلاركس جلد طبيعي	
360	360	360	الصين	زوج	هاش بيبي جلد طبيعي	
220	220	220	الهند	زوج	جيوكس جلد طبيعي	
نعال رجالي						
530	530	530	إيطالي	زوج	منحوس أبو لسان جلد طبيعي	
555	400	400	إيطالي	زوج	فارس أبو لسان جلد طبيعي	
593			الهند	زوج	الدو جلد طبيعي اسود مطرز	
صندل رجالي						
135	161	161	الماني	زوج	براينك استوك جلد طبيعي	
195	195	195	الصين	زوج	هاش بيبي جلد طبيعي	
حذاء نسائي						

## متوسط أسعار المستهلك للربع الثالث لإمارة عجمان 2013

Average consumer prices for the First quarter of the emirate of Ajman 2013

سبتمبر September	أغسطس August	يوليو July	المصدر Source	الوحدة Unity	السلعة Item	السلع والخدمات Goods and Services
25	80	80	0	1	Missy حذاء عادي	
80	59	59	0	1	Shelley حذاء أرضي مخطط	
89	59	59	0	1	Lewre حذاء كلاسيك كعب عالي	
						نعال نسائي
79	115	115	تايلاند	1	Cary	
86.4			البرازيل	1	Campa	
87			البرازيل	1	Filanto	
						صنل نسائي
115	90	90	فيتنام	0	كلاركس جلد طبيعي	
117			اسبانيا	0	4390/1341	
			اسبانيا	0	721603/082	
						حذاء أطفال
65	65	65	الصين	1	لمى كوبر	
83	63.5	63.5	الدنمارك	1	بوت جلد	
						نعال أطفال
299	390	390	ايطاليا	1	منحوس ابو لسان	
293	250	250	ايطاليا	1	فارس ابو لسان	
						الاحذية الرياضية
180	180	180	الصين	1	نايك رياضى رجالي	
160	160	160	الصين	1	ايداس ولادي	
						السكن، المياه، الكهرباء، الغاز و الوقود
						إيجارات السكن الفعلية
						الإيجارات
1500	1500	1500				
2000	2000	2000				
2500	2500	2500				
4200	4200	4200				
						مواد و خدمات وصيانة المسكن
						مواد وصيانة المسكن
60	60	60	الإمارات	جالون	جوتن دهان جولفيكس	
60	60	55	الإمارات	جالون	جوتن دهان ديرو سان ابيض	
70	70	70	الإمارات	جالون	جوتن دهان فينوماستيك	
						خدمات المياه المتعلقة بالمساكن
						خدمات المياه
						قيمة استهلاك المياه
18	18	18	الإمارات	الف جالون	مواطنون	
30	30	30	الإمارات	الف جالون	وافدون	
						الكهرباء والغاز وانواع الوقود الأخرى
						قيمة استهلاك الكهرباء
7.5	7.5	7.5	الإمارات	ك . و . س	مواطنون	
15	15	15	الإمارات	ك . و . س	وافدون	
						قيمة استهلاك الغاز
60	60	60	الإمارات	اسطوانة	سعة ٢٥ رطل	

## متوسط أسعار المستهلك للربع الثالث لإمارة عجمان 2013

Average consumer prices for the First quarter of the emirate of Ajman 2013

سبتمبر September	أغسطس August	يوليو July	المصدر Source	الوحدة Unity	السلعة Item	السلع والخدمات Goods and Services
110	110	110	الإمارات	اسطوانة	سعة ٥٠ رطل	الوقود السائل ( كيروسين / جاز ... الخ )
			امريكا	396غ	كيروسين - جولد ايكل	
			انجلترا	130غ	جاز - صن بورت	
10	10	10	امريكا	946 مل	جاز - جريل تيم	
			الإمارات	396غ	جاز - شاركول ليتر	
						الوقود الجاف او الصلب ( كبريت / خشب / فحم / شمع ... الخ )
19.5	19.5	19.5	السعودية	4كغ	فحم - ف ص س	
14	14	14	الإمارات	100قرص	فحم - برج الرياض	
2.5	2.5	2.5	السويد	6	كبريت - سلة الازهار	
2.5	2.5	2.5	الصين	24*6سم	شمع - كاندلس	
						الاثاث والتأثيث، الأدوات المنزلية و إصلاحها
						الاثاث والمفروشات والسجاد و أعطية الأرض
						الاثاث والمفروشات
						غرفة نوم
4900	8350	8350	الصين	1	كلاسيك الكا سرير+2كمدينو+تسريحة+خزان ملابس ٦باب	
4700	4700	4700	الصين	1	كلاسيك بيفورد سرير+2كمدينو+تسريحة+خزان ملابس ٦باب	
4800	4800	4800	الصين	1	كلاسيك الماس سرير+2كمدينو+تسريحة+خزان ملابس ٦باب	
						غرفة جلوس
4100	2300	2300	الصين	1	قماش ماريو كرسي + ٢ كنبه ٣ كنبه	
6150	4500	4500	الصين	1	جلد مع قماش ريميبي كرسي + ٢ كنبه ٣ كنبه	
5500	5500	5500	الصين	1	جلد تارجو كرسي + ٢ كنبه ٣ كنبه	
						غرفة طعام كاملة
1200	2550	2550	ماليزيا	1	كراسي +٦ طاولة دائرية	
1350	2550	2550	ماليزيا	1	كراسي +٦ طاولة مسطيلة	
6150	4900	4900	إيطاليا	1	١٥ كراسي +طاولة	
						سراير ( خشبية ومعدنية )
1080	750	750	السويد	1	سرير خشبي شخض واحد	
255	800	800	الصين	1	نوسوندي معدني دبل	
320	950	950	الصين	1	سرير دالسلڤ خشبي دبل	
						طاولات بأنواعها
1100	750	750	الصين	1	طاولة مكتب شخصي	
650	1250	1250	الصين	1	jonas طاولة مكتب	
630	1350	1350	الصين	1	vika blecket طاولة	
						كراسي بأنواعها
330	330	330	الصين	1	كرسي خشب بعجل	
550	550	550	الصين	1	كرسي جلد بعجل allak	
400	400	400	الصين	1	كرسي قماش بعجل jerrick	

## متوسط أسعار المستهلك للربع الثالث لإمارة عجمان 2013

Average consumer prices for the First quarter of the emirate of Ajman 2013

سبتمبر September	أغسطس August	يوليو July	المصدر Source	الوحدة Unity	السلعة Item	السلع والخدمات Goods and Services
						خزانات
650	650	650	الصين	1	خزنة ثياب خشبي بايين hosle	
950	750	750	الصين	1	خزانة خشب ٣ باب LEKSVIK	
235	235	235	الصين	1	خزانة احذية ٣ ارفف ANEBODA	
						مراتب ( قطن / اسفنج / سبرنج .. الخ )
240	750	750	الإمارات	مرتبة	مرتبة اسبرنج - برستيخ مفرد	
175	500	500	الإمارات	مرتبة	مرتبة اسفنج - مضغوط	
						السجاد و اغطية الارض
						سجاد
350	775	775	الصين	1	مقاس ١٧٠سم × ٢٤٠ سم	
300	300	300	الصين	1	مقاس ١٤٠سم × ٢٠٠ سم	
270	270	250	الصين	1	مقاس ١٣٠سم × ٧٠ سم	
						المنسوجات البيتية
						المنسوجات البيتية (SD)
						البطانيات والأغطية
274.975	274.975	274.975	باكستان	1	لوتس كنج ٢٦٠سم × ٢٤٠سم	
179.975	179.975	179.975	باكستان	1	لوتس شخصين ٢٢٠سم × ٢٤٠ سم	
95	95	95	باكستان	1	لوتس شخص واحد ١٤٠سم × ١٦٠سم	
						مخدات ومساند
60	60	60	الإمارات	1	وسادة فلة	
43	43	43	امريكا	1	وسادة سمرى	
25	25	25	الصين	1	وسادة ايفرست	
						شراشف
32.975	32.975	32.975	باكستان	1	قطن دفيد اولفيس شخص واحد	
31	31	31	باكستان	1	قطن دفيد اولفيس شخصين	
47.5	47.5	47.5	باكستان	1	قطن دفيد كنج	
						الستائر
290	290	290	السويد	ستاره	MERETE 145*300	
275	275	275	السويد	ستاره	AIVINE TAPET 145*300	
160	160	160	السويد	ستاره	BARNSLIG 120*300	
						الأجهزة المنزلية
						الأجهزة المنزلية الأساسية
						ثلاجة كهربائية وفريزر
1399	1399	1399	كوريا	واحدة	سامسونج ١٢ قدم	
1645	1645	1645	تايلند	واحدة	هيتاشي ٤٤٠-ل ر ٢	
1600	1600	1600	تايلند	واحدة	شارب ٣٨٥ لتر س ج ك ٤٢ ن	
						غسالة ونشافة ملابس
1350	1350	1350	أمريكا	واحدة	اتوماتيك جنرال الكترك ٦ كيلو	
1100	1100	1100	كوريا	واحدة	1/2 اتوماتيك سامسونج ٦ كيلو	
						أجهزة تكييف الهواء ( بأنواعها )
1325	1325	1325	أمريكا	واحدة	جنرال الكترك ١,٥ طن	
3200	3200	3200	أمريكا	واحدة	جنرال الكترك ٢ طن سبلت يونيت	
1369	1369	1369	أمريكا	واحدة	سامسونج عادي شبك ٢ طن	
						مواقد وأفران بأنواعها
1350	1350	1350	إيطاليا	واحد	اندست ٤ عيون مع فرن بوتاجاز	

## متوسط أسعار المستهلك للربع الثالث لإمارة عجمان 2013

Average consumer prices for the First quarter of the emirate of Ajman 2013

سبتمبر September	أغسطس August	يوليو July	المصدر Source	الوحدة Unity	السلعة Item	السلع والخدمات Goods and Services
3450	3450	3450	إيطاليا	واحد	اندست ٤ عيون ٦٠*٦٠	
2375	2375	2375	إيطاليا	واحد	أريستون ٦ عيون ٦٠*٩٠	
						مكائن كهربائية
219	219	219	الصين	واحدة	هوفر ١٣٠٠ واط	
274.3333333	274.3333333	274.3333333	تاييلند	واحدة	هيتاشي ١٨٠٠ وات	
						الأجهزة المنزلية الكهربائية الصغيرة
						آلات خلط وطن كهربائية
99	99	99	صيني	واحدة	خلاط قطعيتين AJ	
120.5	120.5	120.5	صيني	واحدة	خلاط قطعيتين بلاك اند BX375-D5	
135	135	135	صيني	واحدة	خلاط قطعيتين فيليبس HR2027	
						الأواني والادوات المنزلية المعدنية و الزجاجية و ادوات المائدة
						الأواني والادوات المنزلية المعدنية و الزجاجية و ادوات المائدة
						أواني منزلية معدنية ( المنيوم / تيفال / استنلسستيل )
10	10	10	مصر	1	العالمية	
10	10	10	إيطاليا	1	بالاراني	
10	10	10	إيطاليا	1	جراند جيف	
						أواني وأدوات منزلية من الزجاج
22	22	22	أمريكا	1	فير كنج	
19.66666667	19.66666667	19.66666667	البرازيل	1	مارينكس	
38.75	38.75	38.75	فرنسا	1	بيركس	
						أواني منزلية من الميلامين والبلاستيك
10.625	10.625	10.625	تاييلند	1	سوبر وير	
12.9	12.9	12.9	ماليزيا	1	لاندكس	
13.8	13.8	13.8	تاييلند	1	بيرل	
11.45	11.45	11.45	تاييلند	1	مالا	
						سكاكين وشوك وملعق
5.875	5.875	5.875	الصين	3	اولمبيا	
7.45	7.45	7.45	الصين	3	فيلينوكس	
8.45	8.45	8.45	فرنسا	1	ريشاردسون	
						الأدوات والمعدات اللازمة للمنزل والحديقة
						الملحقات الصغيرة والمتنوعة (ملحقت الانارة المنزلية)
						مصابيح كهربائية
16	16	16	الصين	1	جنرال اليكوك ٢٢ وات	
0.95	0.95	0.95	أندوسيا	1	اوسرام ١٠٠ وات	
3.25	3.25	3.25	اليابان	1	هيتاشي ٤ قدم ٤٠ وات	
						بطاريات الاضاءة
14.25	14.25	14.25	سنغافورة	4	انرجايزر متوسط ٤ max	
7.25	7.25	7.25	سنغافورة	2	انرجايزر كبير Ax2 max	

## متوسط أسعار المستهلك للربع الثالث لإمارة عجمان 2013

Average consumer prices for the First quarter of the emirate of Ajman 2013

سبتمبر September	أغسطس August	يوليو July	المصدر Source	الوحدة Unity	السلعة Item	السلع والخدمات Goods and Services
9	9	9	بلجيكا	2	دوراسيل متوسط Plus AA4	السلع والخدمات المستعملة في عمليات الصيانة المنزلية الاعتيادية
						السلع المنزلية غير المعمرة (ND)
						صابون الغسيل بأنواعه
33.16666667	33.16666667	33.16666667	السعودية	كيلو ٢,0	اربال عادي	
27.65	27.65	27.65	السعودية	كيلو ٢,0	تايد عادي	
33	33	33	السعودية	كيلو ٢,0	اربال اتوماتك	
						المطهرات والمبيدات
22	22	22	السعودية	500 مل	ديتول	
19.75	19.75	19.75	السعودية	600 مل	بف باف - حشرات زاحفة	
12.55	12.55	12.55	السعودية	400 مل	بايجون قاتل الذباب والناموس	
						معطرات وملطفات الجو
13.25	13.25	13.25	السعودية	300ML	ديتول	
13.96666667	13.96666667	13.96666667	الإمارات	300ML	AIR WICK	
						مواد تلميع الأرضيات والأحذية
10.23333333	10.23333333	10.23333333	السعودية	1	داك	
13.5	13.5	13.5	هولند	75ML	KIWI	
			لبنان	1	فلور	
						أخرى ( المكناس اليدوية ... الخ )
25.925	25.925	25.925	الصين	1	TONKITIA BRISKY COLOR	
24	24	24	المانيا	INDOOR- BROOM	VILDA	
						الخدمات المنزلية
						أجور الخدم والمربيات
900	900	900	اندونيسيا	1	أجور الخدم والمربيات	
900	800	800	فلبين	1	أجور الخدم والمربيات	
1200	1200	1200	باكستان	1	أجور السائقين	
						الصحة
						المنتجات والاجهزة والمعدات الطبية
						المنتجات الصيدلانية (ND)
						أدوية وفيتامينات
9.5	9.5	9.5	الإمارات	20 حبة	حبوب مضاد للمغص	اسكوبيتال
74	74	74	انجلترا	20 حبة	حبوب للقرحة ١0٠ ملج	زينتاك
76	76	76	ألمانيا	30 حبة	حبوب للسكري	دوانيل
7	7	7	أمريكا	24 حبة	حبوب للحرارة	تلنول
60	60	60	انجلترا	28 حبة	100 مليجرام للضغط	تينرمين
10.5	10.5	10.5	انجلترا	48 حبه	مسكن 0٠٠ ملج	بنادول
16.75	16.75	16.75	انجلترا	96 حبه	مسكن 0٠٠ ملج	بنادول
106.5	106.5	106.5	امريكا	30 كبسولة	حبوب للضغط 0 جرام	نورفسك
45	45	45	سويسرا	30 كبسولة	فيتامين	سويرادين
69	69	69	انجلترا	20 كبسولة	مضاد حيوي حبوب 0٠٠ ملج	اموكسيل
39.5	39.5	39.5	انجلترا	100 ملم	مضاد حيوي شراب ٢0٠ ملج	اموكسيل
7	7	7	الإمارات	120 ملل	شراب للسعال	امدرمين

## متوسط أسعار المستهلك للربع الثالث لإمارة عجمان 2013

Average consumer prices for the First quarter of the emirate of Ajman 2013

سبتمبر September	أغسطس August	يوليو July	المصدر Source	الوحدة Unity	السلعة Item	السلع والخدمات Goods and Services
14.5	14.5	14.5	انجلترا	100 ملر	شراب مسكن وخافض للحرارة 5 / 100	بروفين
9	9	9	انجلترا	100 ملر	شراب للسعال	بينالين
16.5	16.5	16.5	انجلترا	200 ملر	شراب للرشح	اكتيفيد
104.5	104.5	104.5	امريكا	100 حبة	فيتامين	سنتروم
34	34	34	انجلترا	30كبسولة	فيتامين	فيرجلوبين
36.5	36.5	36.5	امريكا	30 حبة	فيتامين	سنتروم
15	15	15	المانيا	20 حبة	حبوب مسكن	اسبرين
30	30	30	امريكا	14 حبة	حبوب علاج	كلارينيس
30.5	30.5	30.5	الهند	20 حبة	حبوب علاج	هيستاك
15.5	15.5	15.5	السويد	100 مل	شراب علاج	بريكتال
8	8	8	الإمارات	120 مل	شراب علاج	بيوتالين
						منتجات صيدلانية أخرى ( شاش / قطن / حقائب اسعاف / ترمومتر .. الخ )
			فرنسا	50 قطعة	قطن طبي - جونسون	
7.5	7.5	7.5	ماليزيا	100 قطعة	قطن طبي - بيجن	
20	20	20	الهند	4 بوصة	شاش	
			امريكا	ply 12*5	شاش - رمراي	
						الاجهزة والمعدات العلاجية (D)
						النظارات الطبية والعدسات اللاصقة
250	263.3333333	263.3333333	ايطاليا	حبة	نظارة قراءة - نظارة قراءة	
125	145	145	امريكا	30 حبة	عدسات يومية - جونسون	
145	165	165	امريكا	6 حبة	عدسات اسبوعية - جونسون	
						العيادات الخارجية
						خدمات الاطباء والتمريض
						مصاريف أطباء
200	100	100	الإمارات	كشف	اجرة كشف طبي - مستشفى خاصة	
50	75	75	الإمارات	كشف	اجرة كشف طبي - العيادات الحكومية الخارجية	
75	75	75	الإمارات	كشف	اجرة كشف طبي - العيادات الحكومية التخصصية	
						خدمات طب الاسنان
						مصاريف أطباء الأسنان شاملة تكاليف الأسنان الصناعية
87.5	100	100	الإمارات	واحد	عيادة اسنان حكومية - اجرة خلع (ضرس - وسن )	
95	100	100	الإمارات	واحد	عيادة اسنان حكومية - اجرة حشو الضرس	
200	200	200	الإمارات	واحد	عيادة اسنان خاصة - اجرة خلع (ضرس - وسن )	
300	150	150	الإمارات	واحد	عيادة اسنان خاصة - اجرة حشو الضرس	
						مصاريف التحاليل الطبية والأشعة
						مصاريف التحاليل الطبية والأشعة



## متوسط أسعار المستهلك للربع الثالث لإمارة عجمان 2013

Average consumer prices for the First quarter of the emirate of Ajman 2013

سبتمبر September	أغسطس August	يوليو July	المصدر Source	الوحدة Unity	السلعة Item	السلع والخدمات Goods and Services
150	150	150	الإمارات	واحد	تحليل بول روتيني - مستشفى خاص	
37.5	50	50	الإمارات	واحد	تحليل بول روتيني - مستشفى حكومي	
100	100	100	الإمارات	واحد	تحليل دم سبي بي سبي - مستشفى خاص	
50	50	50	الإمارات	واحد	تحليل دم سبي بي سبي - مستشفى حكومي	
			الإمارات	صوره	تصوير شعاع ايكو - مستشفى خاص	
150	140	140	الإمارات	صوره	تصوير شعاعي (للصدر) - مستشفى خاص	
						المستشفيات
						خدمات المستشفيات وما شابه
						تكاليف الإقامة والعلاج بالمستشفيات الحكومية
170			الإمارات	ليله	غرفه مفرده	
300	300	300	الإمارات	ليله	سويت	
						تكاليف الإقامة والعلاج بالمستشفيات الخاصة
475	150	150	الإمارات	ليله	خاص- غرفه مفرده	
475	500	500	الإمارات	ليله	خاص - سويت	
						النقل
						وسائل النقل الشخصية
						شراء وسائل النقل الشخصية
						السيارات الخاصة
90000	90000	90000	اليابان	سياره	سياره هوندا سيفيك ، جير اتوماتيك كافة الكماليات ، جلد ، فتحة سقف ، ١٨٠٠ سبي سبي ، ٤ سلندر	
65000	65000	65000	اليابان	سياره	سياره نيسان تيدا ، جير اتوماتيك كافة الكماليات ، رنجات الومنيوم ، رموت ، ١٦٠٠ سبي سبي	
200000	200000	200000	المانيا	سياره	سيارة مرسيدس مواصفات كلاسيك ٤ سلندر 200E ابيض	
60000	60000	60000	اليابان	سيارة	سيارة مازدا موديل ٦ اتوماتيك ، ٢٠٠٠ سبي سبي	
97000	97000	97000	اليابان	سياره	سيارة تويوتا كامري جي إل إكس ، اتوماتيك ، صالون	
						دراجة نارية
						دراجة نارية
4500	4500	4500	اليابان	دراجة	سوزوكي ٤٠٠ سبي سبي دراجة صحراوية ٤ عجلات	
3850	3850	3850	اليابان	دراجة	سوزوكي EN 125 عجلتين	
						تشغيل معدات النقل الشخصي
						قطع الغيار واللواحق لمعدات النقل الشخصي (SD)
						الإطارات
390	390	390	اليابان	اطار	بريجستون ١٥-٦٥-٢٥٠	
230	230	230	اندونيسيا	اطار	دنلوب ١٤-٧٠-١٧٥	



## متوسط أسعار المستهلك للربع الثالث لإمارة عجمان 2013

Average consumer prices for the First quarter of the emirate of Ajman 2013

سبتمبر September	أغسطس August	يوليو July	المصدر Source	الوحدة Unity	السلعة Item	السلع والخدمات Goods and Services
360	360	360	المانيا	اطار	ميشلان للمرسيدس 195R/10/10 - 91H	
						قطع الغيار
114	114	114	اليابان	اربعة بلكات	بلكات - سياره تويوتا كامري ٢٠١٥	
360	360	360	اليابان	اربعة بلكات	بلكات - سياره هوندا	
25	25	25	اليابان	واحد	فلتر زيت - سياره هوندا	
70	70	70	اليابان	واحد	فلتر هواء - سياره تويوتا E6	
90	90	90	اليابان	واحد	فلتر هواء - سياره هوندا	
180	180	180	اليابان	طقم ٤ قطع	بريك امامي - سياره تويوتا	
305	305	305	اليابان	طقم ٤ قطع	بريك امامي - سياره هوندا	
160	160	160	اليابان	طقم ٤ قطع	بريك خلفي - سياره تويوتا	
255	255	255	اليابان	طقم ٤ قطع	بريك خلفي - سياره هوندا	
						بطاريات
245	245	245	السعودية	واحدة	اي سي دلكو ١٢ فولت ٦٦ امبير	
355	355	355	السعودية	واحدة	اي سي دلكو ١٢ فولت ١٣٢ امبير	
						الوقود وزيت وشحوم التزليق لمعدات النقل الشخصي (ND)
						البنزين
1.83	1.83	1.83	الإمارات	اللتر	ممتاز - ٩٨ اوكتين	
1.72	1.72	1.72	الإمارات	اللتر	خصوصي - ٩٥ اوكتين	
						الديزل
2.7	2.7	2.7	الإمارات	اللتر	غاز اويل - ديزل	
						الزيوت
38	38	38	الإمارات	جالون	زيت محركات البترول - بروتك	
40	40	40	الإمارات	جالون	زيت محركات الديزل - فولكان	
90	90	90	الإمارات	جالون	زيت الكير الاتوماتيكي	
60	60	60	الإمارات	جالون	زيت الكير العادي	
						صيانة واصلاح معدات النقل الشخصي (S)
						خدمات صيانه وتصليح (غسيل / تشحيم ... الخ)
30	30	30	الإمارات	سياره	اتوماتيك	
20	20	20	الإمارات	سياره	يدوي	
						الخدمات الاخرى المتعلقة بمعدات النقل الشخصي (S)
						نفقات تعليم قيادة السيارات
60	60	60	الإمارات	بالساعة	ساعه تدريبيه	
						مصاريف تسجيل وسائل النقل الشخصية
120	120	120	الإمارات	سياره	رسوم تسجيل مركبة خفيفة	
						خدمات النقل
						نقل الركاب بالطريق البري (S)

## متوسط أسعار المستهلك للربع الثالث لإمارة عجمان 2013

Average consumer prices for the First quarter of the emirate of Ajman 2013

سبتمبر September	أغسطس August	يوليو July	المصدر Source	الوحدة Unity	السلعة Item	السلع والخدمات Goods and Services
						النقل بالحافلات
5	5	5	الإمارات	رحلة	رحلة قصيرة (حتى 3 كيلو متر)	
10	10	10	الإمارات	رحلة	منطقة واحدة	
15	15	15	الإمارات	رحلة	منطقتين متجاورتين	
15	15	15	الإمارات	رحلة	خط خارجي - دبي ، الشارقة	
						النقل بالتاكسي
3	3	3	الإمارات	فتح العداد	فتح العداد - تاكسي - كارس	
0.65	0.65	0.65	الإمارات	سعر اكم	سعر الكليو متر - تاكسي - كارس	
						النقل الجوي
						النقل الجوي
1895	2282	1820	الإمارات	تذكرة	قيمة التذكرة ذهابا وايابا دبي - القاهرة - دبي	
4125	3869	3585	الإمارات	تذكرة	قيمة التذكرة ذهابا وايابا دبي - لندن - دبي	
6125	6651	7002.5	الإمارات	تذكرة	قيمة التذكرة ذهابا وايابا دبي-نيويورك- دبي	
						الاتصالات
						خدمات البريد
						خدمات البريد (S)
						رسوم خدمات بريدية
1	1	1	الإمارات	طابع	قيمة طابع رسالة عادية - داخل الدولة	
1.5	1.5	1.5	الإمارات	طابع	قيمة طابع رسالة عادية - لدول الخليج	
2	2	2	الإمارات	طابع	قيمة طابع رسالة عادية - للدول العربية	
4.75	4.75	4.75	الإمارات	طابع	قيمة طابع رسالة عادية - للدول الأوروبية	
						معدات الهاتف والفاكس
						معدات الهاتف والفاكس (D)
						شراء أجهزة الهواتف النقالة
720	720	720	كوريا	جهاز	Sony Ericsson SoTio 12.1 MP memory 8Gb	
759.5	759.5	759.5	فنلاند	جهاز	Nokia E52 3.2 MP memory 2 Gb	
1050	977	977	فنلاند	جهاز	Nokia E72 5.0 MP memory 4 Gb	
1200	1200	1200	فنلاند	جهاز	Nokia 6710 5.0 MP memory 4 Gb	
						خدمات الهاتف والفاكس
						خدمات الهاتف والفاكس (S)
						نفقات خدمات الهواتف الثابتة
45	45	45	الإمارات	ثلاث شهور	رسم الاشتراك بخط هاتفي - بخط هاتفي واحد	
0.3	0.3	0.3	الإمارات	دقيقة	قيمة الدقيقة داخل الإمارات - هاتف عادي	
						نفقات خدمات الهواتف النقالة

## متوسط أسعار المستهلك للربع الثالث لإمارة عجمان 2013

Average consumer prices for the First quarter of the emirate of Ajman 2013

سبتمبر September	أغسطس August	يوليو July	المصدر Source	الوحدة Unity	السلعة Item	السلع والخدمات Goods and Services
50	50	50	الإمارات	مدى الحياه	رسوم الاشتراك السنوي اتصالات -خدمة واصل	
55	55	55	الإمارات	مدى الحياه	رسوم الاشتراك السنوي دو	
0.3	0.3	0.3	الإمارات	دقيقة	قيمة الدقيقة داخل الإمارات - هاتف متحرك	اوقات الذروه
0.2	0.2	0.2	الإمارات	دقيقه	قيمة الدقيقة داخل الإمارات - هاتف متحرك	اوقات التخفيض
0.18	0.18	0.18	الإمارات	رساله	قيمة الرساله داخل الإمارات - هاتف متحرك	
						مصاريف الانترنت داخل المنزل
149	149	149	الإمارات	شهر	DSL انترنت ٢٥٦	
189	189	189	الإمارات	شهر	DSL انترنت ٥١٢	
						الترويج والثقافة
						المعدات السمعية البصرية ومعدات التصوير وتجهيز المعلومات
						معدات استقبال وتسجيل واستعادة الاصوات والصور (D)
						أجهزة التلفزيون
5500	5500	5500	ماليزيا	حبة	جهاز تلفزيون / فلات / سوني / ٥٢ بوصة / KLV-52V550 / اليابان	
1100	1100	1100	ماليزيا	حبة	جهاز تلفزيون / سوني فلات / ٢٦ بوصة / KLV-26S400 / اليابان	
1400	1349.666667	1349.666667	يابان	حبة	ديجيتال سوني KLV32S400	
						قارئة أقراص (D.VD)
223	144	144	يابان	حبة	سوني DVP-N57D	
175	149	149	كوريا	حبة	سامسونج D375	
145	149	149	كوريا	حبة	ال جي DV-287	
						أجهزة الاستقبال (دش ، رسيفر ،..... إلخ)
923	279	279	كوريا	حبة	هيوماكس ICR-PVR	
180	197.5	197.5	كوريا	حبة	استارست SRX30PVR	
170	177.5	177.5	كوريا	حبة	ايروستار EB9700 G	
						معدات التصوير والتصوير السينمائي والأجهزة الضوئية (D)
						كاميرات وآلات عرض الصور
430	980	980	كوريا	وحدة	سامسونج L730	
1350	1350	1350	يابان	وحدة	كاميرا DSC-W220 / سوني / اليابان	
						كاميرات الفيديو
790	790	790	يابان	وحدة	سوني DCR-SR8ZE	
820	820	820	ماليزيا	وحدة	باناسونيك VDR-D220	
2400	950	950	يابان	وحدة	كانون MD160	
						معدات معالجة المعلومات (D)
						الحاسوب

## متوسط أسعار المستهلك للربع الثالث لإمارة عجمان 2013

Average consumer prices for the First quarter of the emirate of Ajman 2013

سبتمبر September	أغسطس August	يوليو July	المصدر Source	الوحدة Unity	السلعة Item	السلع والخدمات Goods and Services
2100	1999	1999	الصين	وحدة	in1545bk-aa " 2ghz,2gb ram , 250 gb h.dc/Dell Laptop	
2000	1599	1599	الصين	وحدة	gb ram , 512MB , corei3-330M , 4 windows 7 / Toshiba	
						وسائط التسجيل (SD)
						أفلام ومستلزمات التصوير
35	35	35	اليابان	36 صورة	فوجي	
12	12	12	اليابان	36 صورة	كوداك 36GOLD	
						الاصناف والمعدات الترويحية الأخرى والحدائق والحيوانات الأليفة
						الالعاب واللعب والهوايات (SD)
						ألعاب الأطفال
69.33333333	69.33333333	69.33333333	اندونيزيا	حبة	لعبة باريبي K86	
35	35	35	صين	حبة	لعبة فلة CE2508	
37.9	37.9	37.9	صين	حبة	لعبة جميلة 5733530	
						الحدائق والنباتات والزهور (ND)
						الزهور والنباتات الداخلية للزينة طبيعية وصناعية
5	5	5	هولندا	حبة	وردة جوربي فلوريدا	
						الخدمات الترويحية والثقافية
						الخدمات الترويحية والرياضية (S)
						الإنفاق على النوادي الرياضية والاجتماعية والثقافية والترفيهية
10	10	10	الإمارات	تذكرة	تذكرة الدخول كرة القدم	
						الخدمات الثقافية (S)
						تحميض أفلام واستخراج الصور
20	20	20	ياباني	36 صورة	فتوماجيك 4x6 cm	
36	36	36	ياباني	36 صورة	فتومن لكبي 4x6 cm	
30	30	30				إنفاق على المسارح ودور السينما والحفلات
30	30	30	الإمارات	تذكرة	تذكرة دخول لسينما	
15	15	15				الإنفاق على المتاحف وحدائق الحيوان
20	20	20	الإمارات	تذكرة	تذكرة دخول حديقة الحيوان	
774.5966692	774.5966692	774.5966692				الاشتراك في القنوات الفضائية
239	239	239	الإمارات	سنة	ارت باقه كامله	
250	250	250	الإمارات	سنة	شو تايم باقه كامله	
42000	42000	42000				تكاليف الأفراج و الأجران
45000	45000	45000	الإمارات	للفرد	قاعة (صالة افراج) / 000 شخص / بوفيه / شامل الخدمة	

## متوسط أسعار المستهلك للربع الثالث لإمارة عجمان 2013

Average consumer prices for the First quarter of the emirate of Ajman 2013

سبتمبر September	اغسطس August	يوليو July	المصدر Source	الوحدة Unity	السلعة Item	السلع والخدمات Goods and Services
						الصحف والكتب والقرطاسية
						الكتب (SD)
						لإنفاق على الكتب
32.5	32.5	32.5	الإمارات	1	كتاب السيرة النبوية / كتاب ديني /	
45	45	45	الإمارات	1	كتاب رياض الصالحين / كتاب ديني / طباعة لبنان	
						كتب دراسية
55	55	55		0	كتب كامله	
				0	كتب كامله	
				0	كتب كامله	
						الصحف والدوريات (ND)
						الإنفاق على الصحف
2	2	2				
2	2	2	الإمارات	1	الخليج	
2	2	2	الإمارات	1	اتحاد	
2	2	2	الإمارات	1	البيان	
						الإنفاق على المجلات
10	10	10	الإمارات	1	زهرة الخليج	
10	10	10	الإمارات	1	كل الاسرة	
5	5	5	الإمارات	1	مجلة ماجد	
						القرطاسية ومواد الرسم (ND)
						أقلام الرصاص والحبر السائل والجاف
14	14	14	المانيا	علبة عدد 10	قلم رصاص STADLER	
4	4	4	فرنسا	علبة عدد 4	قلم حبر جاف REYHOLDS	
14	14	14	يابان	علبة عدد 2	قلم حبر السائل UNI-BALL	
						مساطر وبريات واخرى
1	1	1	الهند	حبة	مسطرة بلاستيكية / 30 سم / الهند	
3	3	3	الهند	حبة 3	مسطرة بلاستيكية / اوميغا / 40 سم / معدن / الهند	
12.5	12.5	12.5	المانيا		ممحاه / فبري كستل / 30 حبه / المانيا	
19.25	19.25	19.25	المانيا	حبة 10	مبراه / ستدler / حديد صغير / المانيا	
						الحبر والورق والدفاتر
2	2	2	اندونيسيا	1	دفتر عربي / ورقة / دفتر عربي 200 / الامارات	
15.75	15.75	15.75	اندونيسيا	1	ورق / قياس A4 / اندونيسيا	
7.45	7.45	7.45	فرنسي	16 حبه	حبر بك بالحبه	
						فرشاة الرسم ادوات الرسم
25	25	25	الصين	عدد 6	فرشاة الرسم DECOROTE	
8.833333333	8.833333333	8.833333333	المانيا	عدد 12	قلم ملون جاف / المانيا / STADLER	
						التعليم
						رسوم التعليم داخل الدولة
10000	10000	10000	الإمارات	1	رسوم مرحلة تاسيسية مع المواصفات / منهج التربية	
14000	13000	13000	الإمارات	1	رسوم مرحلة اعدادية مع المواصفات / منهج التربية	

## متوسط أسعار المستهلك للربع الثالث لإمارة عجمان 2013

Average consumer prices for the First quarter of the emirate of Ajman 2013

سبتمبر September	أغسطس August	يوليو July	المصدر Source	الوحدة Unity	السلعة Item	السلع والخدمات Goods and Services
16500	13200	13200	الإمارات	1	رسوم مرحلة ثانوية مع المواصلات / منهج التربية	
	15000	15000	الإمارات	1	رسوم مرحلة تأسيسية مع المواصلات / منهج بريطاني	
						دروس خصوصية
150	150	150	الإمارات	ساعة	درس خصوصي لمرحلة ثانوية/ساعة/ ماده	
						المطاعم والفنادق
						خدمات تقديم الوجبات
						المطاعم والمقاهي وما شابهها
						وجبات داخل المطاعم
8.5	8.5	8.5	الإمارات	1	شيزبرجر	
5.5	5.5	5.5	الإمارات	1	شاورما	
10	10	10	الإمارات	1	زينجر	
						طلبات خارجية
121	121	121	الإمارات	1 كغ	مشاوي مشكل	
30	30	30	الإمارات	1 كغ	دجاج على الفحم	
						الانفاق على العصائر الطازجة
8	8	8	الإمارات	1	عصير برتقال	
10	10	10	الإمارات	1	عصير كوكتيل	
7	7	7	الإمارات	1	عصير بطيخ	
						الإنفاق على المشروبات الساخنة والباردة
10	10	10	الإمارات	كوب	شاي	
10	10	10	الإمارات	كوب	قهوه	
10	10	10	الإمارات	كوب	نسكافيه	
						نفقات خاصة بالفنادق
85	85	85	الإمارات	شخص ا	فطور	
130	130	130	الإمارات	شخص ا	غداء	
130	130	130	الإمارات	شخص ا	العشاء	
						سلع وخدمات متنوعة
						العناية الشخصية
						محللات تصفيف الشعر ومؤسسات العناية بالمظهر الشخصي (S)
						الطلاقة الرجالية
15	15	15	الإمارات	واحد	قص الشعر	
5	5	5	الإمارات	واحد	طلاقة الوجه	
						خدمات الصالونات النسائية
25	25	25	الإمارات	واحد	منكير - بحكير	
25	25	25	الإمارات	واحد	قص الشعر	
100	100	100	الإمارات	واحد	مكياج	
						الاجهزة الكهربائية الخاصة بالعناية بالشخصية (D)
						آلات تحفيف ودلاقة الشعر الكهربائية
153	153	153	المانيا	1	سشوار برون B1200	
99	99	99	ماليزيا	1	ماكينة دلاقة / دلاقة / باناسونيك Es7115 /	

## متوسط أسعار المستهلك للربع الثالث لإمارة عجمان 2013

Average consumer prices for the First quarter of the emirate of Ajman 2013

سبتمبر September	أغسطس August	يوليو July	المصدر Source	الوحدة Unity	السلعة Item	السلع والخدمات Goods and Services
						أجهزة أخرى، أضاف ومنتجات معدة العناية الشخصية (ND)
						العطور
232.5	232.5	232.5	فرنسا	100 مل	العطر رجالي/دنهل / 100 مل / فرنسا	
578.5	578.5	578.5	فرنسا	50 مل	العطر نسائي كوكو شانيل / 50 مل / فرنسا	
						ادوات التجميل
85	85	85	فرنسا	12 مل	طلاء اظافر - لانكوم	
123.3333	123.3333	123.3333	فرنسا	10 مل	مسكرة - لانكوم	
95	95	95	فرنسا	4 مل	احمر شفاه - شانيل	
						ادوات ومواد الحلاقة
19.95	19.95	19.95	المانيا	200 مل	جل حلاقة/جيليت فيوجن/ عبوة معدنية برتقالي/ 200 مل / ألمانيا	
38.75	38.75	38.75	المانيا	1	جيليت توربو ماك 3 / ألمانيا / 4 قطع	
						معطرات الجسم
14.45	14.45	14.45	ارجنتين	160 مل	اسبري AXE	
12.45	12.45	12.45	المانيا	150 مل	اسبري FA	
12	12	12	المانيا	40 مل	معطر نيفيا	
						زيوت الشعر او الجسم
9.95	9.95	9.95	الهند	200 مل	داير املا	
12.45	12.45	12.45	الإمارات	250 مل	صانسيك	
						العود والبخور
250	250	250	سعودية- الإمارات	12 غرام	دهن عود كمبودي	
375	375	375	سعودية- الإمارات	12 غرام	دهن عود سيوفني	
						الكريمات بانواعها
9.75	9.75	9.75	المانيا	150 مل	نيفيا	
9.45	9.45	9.45	الهند	150 مل	Dove	
						بودرة
8.95	8.95	8.95	الهند	400 غرام	بوندرس	
13.6666	13.6666	13.6666	بريطانيا	200 غرام	تيلور	
						الحناء
5	5	5	الإمارات	1	حنة / معصار / هندي	
100	100	100	الإمارات	1	حنة رجل و يد / من أي صالون	
						اصباغ الشعر
44.25	44.25	44.25	المانيا	50 مل	Wella - Kolseton	
43.45	43.45	43.45	بلجيكا	50 مل	Loreal	
						فرش ومعجون اسنان
19.95	19.95	19.95	مصر	1	فرشة اورال بي - soft-36	
9.95	9.95	9.95	المانيا	1	فرشة اكوافريش - Clean	
10.3833	10.3833	10.3833	الجزائر	125 مل	معجون كلجيت	
9.4833	9.4833	9.4833	سعودية	125 مل	سيجنال	
						شامبو وصابون حمام
8.7833	8.7833	8.7833	سعودية	200 مل	بانيتين / للشعر العادي / 400 مل / السعودية	
6.95	6.95	6.95	سعودية	200 مل	برت بلس / للشعر العادي / 400 مل / السعودية 200 مل	



## متوسط أسعار المستهلك للربع الثالث لإمارة عجمان 2013

Average consumer prices for the First quarter of the emirate of Ajman 2013

سبتمبر September	أغسطس August	يوليو July	المصدر Source	الوحدة Unity	السلعة Item	السلع والخدمات Goods and Services
2.45	2.45	2.45	سعودية	200 مل	كامي ١٢٥ غرام	حفاظات الاطفال
39.95	39.95	39.95	سعودية	1	بامبرز وسط / ٤٠حفاظه / ٦-٣ كلغ / السعودية	
52.9	52.9	52.9	سعودية	1	بامبرز كبير / ٥٨حفاظه / ٢٠-٩ كلغ / السعودية	
						المحارم الورقية
19.75	19.75	19.75	الإمارات	150x5	فاين	
19.8833	19.8833	19.8833	الإمارات	150x5	مسافني	
						الفوط النسائية
13.05	13.05	13.05	سعودية	10	ألوز عادي بالأنحة / كيس أخضر / ٣٠ فوطه /السعودية	
6.25	6.25	6.25	سعودية	10	الوز الترا / ١٠ فوط / بالأنحه/ السعودية	
						محارم تواليت
9.25	9.25	9.25	سعودية	4	فاين N225SHEETx4	
11.45	11.45	11.45	سعودية	4	كلينيكس x 4 Roll	
						اكسسوارات
15	15	15	1	عقد	عقد خشبي وعادي	
9.375	9.375	9.375	1	حلق	حلق عادي انواع	
11.58333333	11.58333333	11.58333333	1	اسواره	اسواره عادية وملونه	
						الامتعة الشخصية غير المصنفة تحت بند آخر
						المجوهرات، والساعات الكبيرة وساعات اليد (D)
						الاحجار الكريمة والمصوغات
160.05	161.7128	150.9233	امرات	غرام	ذهب عيار ٢٤	
140.0571	141.5242	135.1883	الإمارات	غرام	ذهب عيار ٢١	
						ساعات اليد
700	700	700	سويسرا	1	تسوت t52.1.421.13	
2800	2800	2800	سويسرا	1	جفنشي- نسائي / موديل (GV) 5214L /30 سويسري	
700	700	700	سويسرا	1	CK - 3723604	
						الامتعة الشخصية الاخرى (SD)
						حقائب الملابس واليد وما شابهها
239	239	239	الصين	واحدة	حقيبة ملابس / Delsey / موديل (٢٠٩٧٠١) / حامل متحرك أسود / ٢٠/ الصين	
155	155	155	الصين	واحدة	حقيبة ملابس / Delsey / موديل (٣٢٨٧٠٠) / حامل متحرك أسود/ ١٨/ الصين	
						حقائب مدرسية
110	110	110	الصين	حبة	باربي PAX ٦	
						النظارات الشمسية
262	260	260	ايطاليا	1	بوليس رجالي ١٥٣٥	
340	581.6666667	581.6666667	ايطاليا	1	ربان رجالي RB3308	
480	890	890	ايطاليا	1	Dior نسائي برمناد	
450	1726.666667	1726.666667	ايطاليا	1	GUCCI نسائي GG2772	
						التأمين



## متوسط أسعار المستهلك للربع الثالث لإمارة عجمان 2013

Average consumer prices for the First quarter of the emirate of Ajman 2013

سبتمبر September	اغسطس August	يوليو July	المصدر Source	الوحدة Unity	السلعة Item	السلع والخدمات Goods and Services
						التأمين المتصل بالصحة (S)
						التأمين الصحي
50	50	50	الإمارات	شخص	رسوم معالجه شخص مريض	
						التأمين المتصل بالنقل (S)
						تكلفة خدمات التأمين
650	650	650	الإمارات	سيارة	التأمين على سيارة تويوتا ضد الغير تويوتا كامري عادي	
3500	3500	3500	الإمارات	سيارة	التأمين على سيارة تويوتا تأمين شامل تويوتا كامري موديل السنة تصليح الوكالة	
						الخدمات الأخرى غير المصنفة تحت بند آخر
						الخدمات الأخرى غير المصنفة تحت بند آخر (S)
						رسوم استخراج وتجديد جواز السفر وبطاقة الهوية
100	100	100	مواطن	5 سنه	رسوم تجديد جواز سفر /مستعجل	
360	360	360	وافد	3 سنه	رسوم استخراج بطاقة الهوية	
						نفقات أخرى ( تصوير مستندات / رخصة القيادة / كروت المعايدة / حمالين )
15	15	15	الإمارات	الساعة	حمالين	
1	1	1	الإمارات	مستند	تصوير ١٠ صفحات في المكتبة	
						تكاليف مكاتب جلب العمالة
8000	6500	6500	فلبين	1	خادم	
8000	7000	7000	اندونيسيا	1	خادم	
						رسوم استخراج البطاقات الصحية
350	350	350	الإمارات	سنوية	للشخص البالغ	
350	350	350	الإمارات	سنوية	للأطفال اقل من ١٠	

Quarterly Bulletin of the Emirate of Ajman  
3 rd quarter 2013

النشرة الفصلية لإمارة عجمان  
الربع الثالث 2013

:Published by

Ajman Executive Council

For more statistical  
information about  
Emirate of Ajman,  
please contact:

Statistics & Research Administration,  
Ajman Executive Council,  
Emirate of Ajman.

P.O.Box: 6556, Ajman,

United Arab Emirates.

Telephone: +971 60 7016682

Fax: +971 60 7016688

Email: [info@ajec.gov.ae](mailto:info@ajec.gov.ae)

إصدار:

المجلس التنفيذي لإمارة عجمان

للحصول على المزيد من البيانات  
الإحصائية حول إمارة عجمان، يرجى  
طلبها من العنوان التالي:

إدارة الإحصاء والبحوث ، المجلس التنفيذي،  
إمارة عجمان

ص. ب ٦٥٥٦ عجمان،

الإمارات العربية المتحدة

هاتف: + 971 06 7016682

فاكس: + 971 06 7016688

البريد الإلكتروني: [info@ajec.gov.ae](mailto:info@ajec.gov.ae)