

قطاع الخدمات

في إمارة عجمان

لعام 2019



جميع الحقوق محفوظة © مركز الإحصاء والتنافسية

حكومة عجمان - الإمارات العربية المتحدة @ 2020

يمنع نسخ أو استعمال أي جزء من هذا الكتاب من قبل أي شخص أو شركة أو جهة بأية وسيلة تصويرية أو إلكترونية أو ميكانيكية بما في ذلك التسجيل الفوتوغرافي والتسجيل على أقراص مقروءة أو بأية وسيلة نشر أخرى بما فيها حفظ المعلومات و استرجاعها دون الحصول على موافقة مسبقة صادرة من مركز عجمان للإحصاء والتنافسية، حكومة عجمان، دولة الإمارات العربية المتحدة.

في حالة الاقتباس يرجى الإشارة إلى المطبوعة كالتالي:

مركز الإحصاء والتنافسية - حكومة عجمان

قطاع الخدمات في إمارة عجمان لعام 2019

الإصدار الثاني- 2020

للتواصل وطلب البيانات الإحصائية يرجى التواصل:

مركز عجمان للإحصاء والتنافسية

البريد الإلكتروني: info.scc@ajman.ae

رقم الهاتف: +971 6 701 6770

الموقع الإلكتروني: scc.ajman.ae

ص.ب: 6556، عجمان - دولة الإمارات العربية المتحدة

@sccajman

التعريف بمركز عجمان للإحصاء والتنافسية

تم إنشاء "مركز عجمان للإحصاء و التنافسية " استناداً للمرسوم الأميري رقم (28) لسنة 2017 . ويعتبر المركز هو الجهة المختصة محلياً في إمارة عجمان والمصدر الرئيس والمرجع الوحيد فيها في الشؤون الإحصائية و التنافسية المنصوص عليها في هذا المرسوم. يهدف المركز إلى تحقيق الغايات التالية:

1. تنظيم وتطوير العمل الإحصائي بما يحقق مصالح الدولة والإمارة.
2. بناء نظام إحصائي محلي متكامل.
3. رفع القدرة التنافسية للإمارة في مختلف القطاعات.
4. المساهمة في تعزيز مكانة الإمارة في تقارير التنافسية المحلية والعالمية.
5. دعم منظومة اتخاذ القرار في الحكومة ببيانات ومعلومات دقيقة وحديثة.

الرؤية



بالمعرفة نعزز مستقبل عجمان.

الرسالة



الإرتقاء بالعمل الإحصائي والتنافسي من خلال تطبيق أفضل الممارسات بإتباع المنهجيات العلمية الإحصائية والمعايير الموصى بها دولياً لتلبي إحتياجات مستخدمي البيانات ومنتخذي القرار في الإمارة.

القيم



الجودة / الحيادية / الإحترافية / الموثوقية / الإبداع والابتكار / السرية / الشفافية

المحتويات

5.....	الملخص التنفيذي.....
6.....	الفصل الأول.....
6.....	المقدمة.....
6.....	1.1 أهداف المسح.....
7.....	2.1 أهمية المسح.....
7.....	3.1 دورية المسح.....
7.....	4.1 أسلوب جمع البيانات.....
7.....	5.1 عينة المسح.....
8.....	6.1 نطاق المسح.....
8.....	7.1 مراحل المسح.....
10.....	8.1 المفاهيم والمصطلحات.....
13.....	الفصل الثاني.....
13.....	تحليل نتائج التقرير.....
13.....	1.2 المنشآت العاملة في أنشطة الخدمات في إمارة عجمان.....
17.....	2.2 العاملين في أنشطة الخدمات في إمارة عجمان.....

- 21..... 3.2 تعويضات العاملين في أنشطة الخدمات في إمارة عجمان .
- 25..... 4.2 الإنتاج الإجمالي لأنشطة الخدمات في إمارة عجمان.....
- 35..... 5.2 الإستهلاك الوسيط في أنشطة الخدمات في إمارة عجمان .
- 39..... 6.2 القيمة المضافة في أنشطة الخدمات في إمارة عجمان.....
- 43..... 7.2 التكوين الرأسمالي في أنشطة الخدمات في إمارة عجمان .
- 47..... 1.3 المراجع.....
- 48..... 2.3 المرفقات.....
- 49..... 1.2.3 إستمارة المسح الاقتصادي لعام 2019.....

الملخص التنفيذي

يعرض تقرير قطاع الخدمات في إمارة عجمان 2019 إحصاءات سنوية منتظمة عن خصائص ومكونات المنشآت العاملة في القطاع الخدمي في جميع مناطق إمارة عجمان والتي تندرج تحتها عدة أنشطة منها أنشطة خدمات الإقامة والطعام، أنشطة النشر، أنشطة إنتاج الأفلام والبرامج التليفزيونية والتسجيلات الصوتية ونشر الموسيقى، الإتصالات وغيرها من الأنشطة. ويهدف التقرير إلى توفير أكبر قدر ممكن من الإحصاءات الشاملة عن القطاع الخدمي مثل النفقات التشغيلية وإحصاءات العاملين في الخدمات وتعويضاتهم، وحجم الإنتاج لأنشطة الخدمات، والجدير بالذكر أن الغرض الرئيسي من المسح يكمن في معرفة عدد المنشآت العاملة، قيمة الإنتاج الإجمالي، قيمة الإنتاج من الأنشطة الرئيسية والثانوية لأنشطة الخدمات، وتضمن التقرير تحليل بيانات الإنتاج الإجمالي بالإضافة الى تحليل إجمالي الإستهلاك الوسيط والقيمة المضافة والتكوين الرأسمالي لأنشطة الخدمات المختلفة في إمارة عجمان خلال العام 2018.

وفيما يلي ملخص لأهم ما ورد بالتقرير:

- بلغ عدد المنشآت العاملة في الأنشطة الخدمية 9,590 منشأة في عام 2018.
- إجمالي العاملين في منشآت الخدمات في إمارة عجمان 62,428 عامل.
- قيمة الإنتاج الإجمالي لمنشآت الخدمات في عام 2018 بلغت حوالي 6.8 مليار درهم إماراتي .
- إجمالي قيم الإستهلاك الوسيط لجميع الأنشطة الخدمية سجل حوالي 2.2 مليار درهم إماراتي.
- احتلت أنشطة التعليم القيمة الأعلى لتعويضات العاملين حيث بلغت 596 مليون درهم إماراتي من الإجمالي.
- القيمة المضافة لإجمالي الأنشطة الخدمية بلغت 4.5 حوالي مليار درهم إماراتي في عام 2018.
- إجمالي التكوين الرأسمالي لعام 2018 بلغ حوالي 330 مليون درهم لجميع الأنشطة الخدمية .

الفصل الأول

المقدمة

قطاع الخدمات أحد القطاعات الاقتصادية الأساسية في إمارة عجمان نظراً لحجم مساهمته في الناتج المحلي الإجمالي للإمارة . حيث تعتمد بياناته على نتائج المسوح الاقتصادية الدورية لبناء مؤشرات اقتصادية في قطاع الخدمات من أجل المساعدة في إعداد برامج وخطط التنمية اللازمة لتطوير و تنمية قطاع الخدمات، فهو ذو أهمية كبرى كونه يقدم صورة إحصائية موثوقة عن أداء الأنشطة الخدمية، يوفر المسح مؤشرات رئيسية عن أداء القطاع مثل قيمة الإنتاج الإجمالي، والقيمة المضافة وأعداد العاملين حسب الأنشطة الاقتصادية لقطاع الخدمات والتي تساعد في توفير المعلومات الضرورية للشركات والمستثمرين.

ويحتوي تقرير قطاع الخدمات في إمارة عجمان 2019 على فصلين، حيث يحتوي الفصل الأول على منهجية المسح الاقتصادي للمنشآت العاملة في قطاع الخدمات.

أما الفصل الثاني فيتناول المؤشرات الرئيسية لقطاع الخدمات في إمارة عجمان مثل أعداد العاملين، إجمالي قيمة الإنتاج، إجمالي قيمة الإستهلاك الوسيط، القيمة المضافة، وإجمالي التكوين الرأسمالي لأنشطة الخدمات في إمارة عجمان.

1.1 أهداف المسح

يهدف المسح إلى جمع وتوفير بيانات ومعلومات إحصائية حديثة ذات جودة عالية عن قطاع الخدمات والتي تساهم بدورها في صنع القرارات ورسم

السياسات وتقييم الأداء، وعلى هذا النحو يحقق المسح الأهداف الرئيسية التالية:

- معرفة عدد وتوزيع المنشآت العاملة في أنشطة الخدمات المختلفة.
- معرفة عدد العاملين وتعويضاتهم من رواتب وأجور ومزايا عينية ونقدية .

- تحديد قيمة الإنتاج من النشاط الرئيسي والأنشطة الثانوية.
- معرفة قيمة الإستهلاك الوسيط (مستلزمات الإنتاج) من السلع والخدمات المستخدمة في الإنتاج.
- معرفة القيمة المضافة لأنشطة الخدمات.

2.1 أهمية المسح

- توفير البيانات اللازمة لقطاع الخدمات لإعداد الحسابات القومية.
- توفير المؤشرات الهامة التي تساعد صانعي القرار في وضع الخطط ورسم السياسات الإقتصادية.
- توفير معلومات وبيانات يمكن الإعتماد عليها في إعداد الدراسات والتنبؤات المستقبلية للتنمية في قطاع الخدمات في إمارة عجمان.

3.1 دورية المسح

تجمع البيانات دورياً كل سنة من ضمن المسوح الاقتصادية.

4.1 أسلوب جمع البيانات

تم استيفاء بيانات الإستثمار بأسلوب المقابلة الشخصية، وتم استيفاء البيانات من خلال الزيارة الميدانية المباشرة بواسطة الباحثين الميدانيين الذين تم تدريبهم وتحت الإشراف المباشر من قبل موظفي مركز عجمان للإحصاء والتنافسية بإستخدام إستمارة المسح المعتمدة.

5.1 عينة المسح

تم تصميم عينة طبقية عشوائية منتظمة بحجم 424 منشأة من إجمالي المنشآت في قطاع الخدمات، بحيث تمثل المنشأة وحدة المعاينة لهذا المسح وتم استخدام مستويات مدروسة ومحددة من الطبقات وذلك لتصميم عينة فعالة وممثلة لمجتمع المسح، وقد تم الإستناد بشكل أساسي على أعداد العاملين والنشاط الإقتصادي عند التصميم.

6.1 نطاق المسح

1.6.1 النطاق الزمني

جمعت بيانات المسح الإقتصادي السنوي خلال الفترة 2019-10-15 لغاية 2019-12-31 عن السنة المرجعية 2018

2.6.1 النطاق المكاني

شمل مدينة عجمان و منطقتي مصفوت و المنامة.

7.1 مراحل المسح

تم الإعداد والإنتهاء من المسح حسب المراحل التالية:

1.7.1 المرحلة التحضيرية

تشمل المرحلة التحضيرية فهم وتحديد الإحتياجات الإحصائية الفعلية وإختيار العينة ثم تحديد أماكن منشآت الخدمات في إمارة عجمان ، حيث يتم إعداد الإستمارات ومراجعتها وإعتمادها، وكذلك إعداد البيانات الوصفية لتحديد جداول المخرجات المطلوبة و إعداد قواعد التدقيق والمطابقة والتنسيق لبدء التنفيذ .

وتتضمن إستمارة المسح البنود الأساسية التالية :

1. البيانات الجغرافية والتعدادية المميزة للمنشأة
2. عدد العاملين وتعويضات العاملين .
3. الإستهلاك الوسيط من مدخلات الخدمات.
4. قيم الإنتاج وإيرادات الأنشطة الرئيسية والثانوية .
5. المدفوعات والإيرادات من المعاملات المالية وعوائد الملكية.

2.7.1 مرحلة العمل الميداني

تم جمع البيانات واستيفاء بنود الإستمارة الإلكترونية عن طريق الزيارة الميدانية بواسطة الباحثين المؤهلين والمدربين خلال فترة المسح وباستخدام برنامج تحديد المواقع والذي يتم من خلاله الإستدلال على موقع المنشأة ، شمل المسح العديد من الأنشطة الخدمية المهمة والتي لها تأثير في الناتج المحلي الإجمالي لإمارة عجمان مثل أنشطة خدمات الأطعمة والمشروبات وأنشطة التعليم وأنشطة تقديم الخدمات للمباني وتجميل المواقع... وغيرها.

3.7.1 مرحلة تدقيق البيانات

بعد إنتهاء مرحلة جمع البيانات الخاصة بالمنشآت الاقتصادية تم تدقيق البيانات المجمعة من قبل مركز الإحصاء والتنافسية في إمارة عجمان وإرسال الملاحظات اللازمة للباحث الميداني ليتم الرجوع لمدي البيانات إن وجدت، وبعد الإنتهاء من تعديل كافة الملاحظات من قبل مدلي البيانات قام المركز بإعادة إرسال الإستمارات للهيئة الاتحادية للتنافسية والإحصاء من أجل التحقق من صحة استيفاء كافة بنود أسئلة إستمارة البيانات المجمعة عن طريق تدقيق البيانات بشكل نهائي من قبل المختصين، وفي حال التأكد من صحة البيانات المجمعة يتم تحويلها إلى ملف النتائج، وبدء عملية جدولة النتائج من قبل، المختصين وذلك بعد الإنتهاء من إدخال البيانات وتدقيقها وتنقيتها من الأخطاء، واستخراج الجداول الأولية ومن ثم تدقيق هذه الجداول وفق قواعد الإتساق والمعادلات الخاصة بها للوصول إلى الجداول بصورتها النهائية لأغراض التحليل والنشر.

4.7.1 مرحلة إعداد التحليل وتجهيز النتائج

زودت الهيئة الاتحادية للتنافسية والإحصاء مركز عجمان للإحصاء و التنافسية بنتائج المسح، حيث تولى المركز مسؤولية إعداد وتجهيز الجداول الإحصائية وإدراج الرسوم البيانية للبيانات وتحليل وإعداد المؤشرات وتجهيز البيانات لإعداد وكتابة التقرير النهائي.

5.7.1 مرحلة النشر

بعد الإنتهاء من إعداد التقرير النهائي وتدقيقه تم نشره عبر الموقع الإلكتروني لمركز عجمان للإحصاء والتنافسية، وبإحدى الصحف المحلية اليومية، ومن ثم إستخدام الإنفوجرافيك على تطبيق الإنستغرام، بالإضافة إلى إرسال التقرير للجهات المعنية عبر البريد الإلكتروني.

8.1 المفاهيم والمصطلحات

تشمل أهم المصطلحات والتعاريف الخاصة بالبيانات التي تم جمعها بهدف توضيحها لمستخدم البيانات.

• تعريف المنشأة الخدمية :

هي الوحدة الاقتصادية التي تقدم خدمات ويتم إدارتها بواسطة مالك واحد وإدارة واحدة وتقع ضمن منطقة جغرافية واحدة كما أنها قد تمتد أحياناً إلى مساحة جغرافية أكبر في حالة وجود فروع وتمارس نشاطاً خدمياً في مجالات الخدمات.

• صفة المنشأة:

هو شكل التنظيم الاقتصادي للمنشأة من حيث علاقات الفروع والمقرات.

• النشاط الاقتصادي الرئيسي:

هو أهم نشاط اقتصادي تمارسه المؤسسة بشكل فعلي خلال فترة الإسناد الزمني للمسح.

• الإنتاج من النشاط الرئيسي:

هو الإنتاج الرئيسي للوحدة الإنتاجية بالنشاط الذي تزيد فيه القيمة المضافة المتحققة على أي نشاط آخر يجري في نفس الوحدة .

• النشاط الاقتصادي الثانوي:

هو أن تمارس المنشأة نشاطاً ثانوياً أو أكثر بقصد زيادة إيراداتها، ويشترط حتى يعتبر النشاط ثانوياً أن يكون الإيراد منه أقل من الإيراد من النشاط الرئيسي وكذلك أن تكون عوامل الإنتاج فيه لا يمكن فصلها عن النشاط الرئيسي.

• الكيان القانوني:

وهو الوضع القانوني للمؤسسة من حيث ملكية رأس المال كما حدده قانون الشركات أو أية قوانين أخرى تنظم عمل المنشآت في دولة الإمارات العربية المتحدة.

• قيمة الإنتاج:

هي قيمة السلع والخدمات المنتجة خلال العام نتيجة ممارسة المنشأة للنشاط الإنتاجي.

• الإستهلاك الوسيط:

هو يشمل الخامات والمواد الأولية والسلع غير المعمرة والخدمات المستخدمة في الإنتاج بما في ذلك أعمال الصيانة والإصلاح الجارية للأصول الرأسمالية والأبحاث ومصروفات أخرى غير مباشرة والإيجارات وغير ذلك من المستلزمات السلعية والخدمات اللازمة للعملية الإنتاجية .

• تعويضات العاملين:

وهي تتألف من كافة الأجور والرواتب المدفوعة للعاملين في المنشأة سواءً كانت نقدية أم عينية مثل (تكلفة الإسكان – الخدمات الطبية – الخدمات الترفيهية – تذاكر الطيران) المقدمة للعاملين، كما تشمل كافة المدفوعات التي يدفعها أصحاب العمل عن العاملين (الضمان الاجتماعي – مكافأة نهاية الخدمة – التأمين الصحي وغيرها) .

• الأصول الثابتة :

وهي تتمثل في ملكية الآلات والمعدات والمباني والأراضي ووسائل النقل والأثاث وكافة الأصول المادية الأخرى (الملموسة) والمشابهة المستخدمة في إنتاج السلع والخدمات وتمكن المنشأة من ممارسة نشاطها.

• القطاع الخاص:

هو قطاع يشمل جميع المنشآت و المؤسسات العامة في أي نشاط اقتصادي، وتكون ملكيتها خالصة بالكامل لفرد أو أكثر أو مجموعة مساهمين ولا تساهم أي جهة حكومية محلية أو اتحادية في ملكيتها.

• رأس المال المسجل

هو رأس المال المسجل عند الترخيص وقد يختلف قيمة رأس المال المسجل عن المدفوع فعلاً.

- الأصول غير المالية:

هي تلك الأصول الملموسة أو الثابتة التي تكتنيتها المؤسسة.

- إيرادات الخدمات المقدمة للغير:

وتسجل ضمن هذا البند الإيرادات الناجمة عن نقل الركاب والبضائع والتخزين.

- القيمة المضافة:

هي عبارة عن الفرق بين قيمة الإنتاج والإستهلاك الوسيط على مستوى كل منشأة وكل نشاط اقتصادي وتتوزع القيمة المضافة على (تعويضات

العاملين – اهتلاك رأس المال الثابت – صافي الضرائب المباشرة والرسوم – فائض العمليات).

الفصل الثاني

تحليل نتائج التقرير

1.2 المنشآت العاملة في أنشطة الخدمات في إمارة عجمان

بلغ عدد المنشآت العاملة في أنشطة الخدمات في إمارة عجمان لعام 2018 حوالي 9,590 منشأة وتعد أنشطة خدمات الأتعمة والمشروبات في إمارة عجمان من أكثر الخدمات الموجودة في الإمارة حيث جاءت في المرتبة الأولى من حيث الترتيب وبلغ إجمالي المنشآت العاملة في هذا النشاط 2,454 منشأة وتشكل نسبة 25.6% من إجمالي المنشآت والذي يوضحها الجدول رقم (1.1.2)، واحتلت في المرتبة الثانية وبالترتيب أنشطة الخدمات الشخصية الأخرى فقد بلغ عددها 2,235 منشأة والتي تشكل نسبة 23.3% من إجمالي عدد المنشآت الخدمية، واحتلت أنشطة تقديم الخدمات للمباني وتجميل المواقع المرتبة الثالثة في الأنشطة الخدمية الأكثر عدداً في إمارة عجمان لعام 2018 حيث بلغ عدد منشآتها 1,221 منشأة وبنسبة 12.7% من إجمالي عدد المنشآت العاملة بالقطاع.

وحلت الأنشطة العقارية في المرتبة الرابعة حسب عدد المنشآت حيث بلغت 653 منشأة بنسبة 6.8% تليها الأنشطة الإدارية للمكاتب، وأنشطة الدعم للمكاتب وغير ذلك من أنشطة الدعم للأعمال بعدد 542 منشأة وبنسبة بلغت نحو 5.7% من إجمالي المنشآت العاملة في هذا القطاع.

كما لوحظ وجود بعض الأنشطة الخدمية النادرة في إمارة عجمان مثل أنشطة النشر والتي بلغ عدد المنشآت فيها 5 منشآت والأنشطة البيطرية بعدد 3 منشآت أما باقي نسب المساهمة لأنشطة الخدمات فهي كما في الشكل رقم (1.1.2).

جدول (1.1.2)

التوزيع النسبي لأنشطة الخدمات حسب النوع في إمارة عجمان لعام 2018

النسبة المئوية ¹	عدد المنشآت	الأنشطة	ISIC Code
%25.6	2,454	أنشطة خدمات الأطعمة والمشروبات	56
%23.3	2,235	أنشطة الخدمات الشخصية الأخرى	96
%12.7	1,221	أنشطة تقديم الخدمات للمباني وتجميل المواقع	81
%6.8	653	الأنشطة العقارية	68
%5.7	542	الأنشطة الإدارية للمكاتب، وأنشطة الدعم للمكاتب وغير ذلك من أنشطة الدعم للأعمال	82
%3.4	325	إصلاح أجهزة الحاسوب والسلع الشخصية والمنزلية	95
%2.9	278	أبحاث الإعلان والسوق	73
%2.3	222	الأنشطة الإيجارية	77
%2.3	217	أنشطة المكاتب الرئيسية، والأنشطة الاستشارية في مجال الإدارة	70
%2.2	209	وكالات السفر ومشغلو الجولات السياحية وخدمات الحجز والأنشطة المتصلة بها	79
%2.0	195	التعليم	85
%1.7	162	الأنشطة المعمارية والهندسية، والاختبارات الفنية والتحليل	71
%1.7	161	الأنشطة في مجال صحة الإنسان	86

¹ مجموع النسب لا يساوي 100% بسبب التقريب

يتبع...جدول (1.1.2)

التوزيع النسبي لأنشطة الخدمات حسب النوع في إمارة عجمان لعام 2018

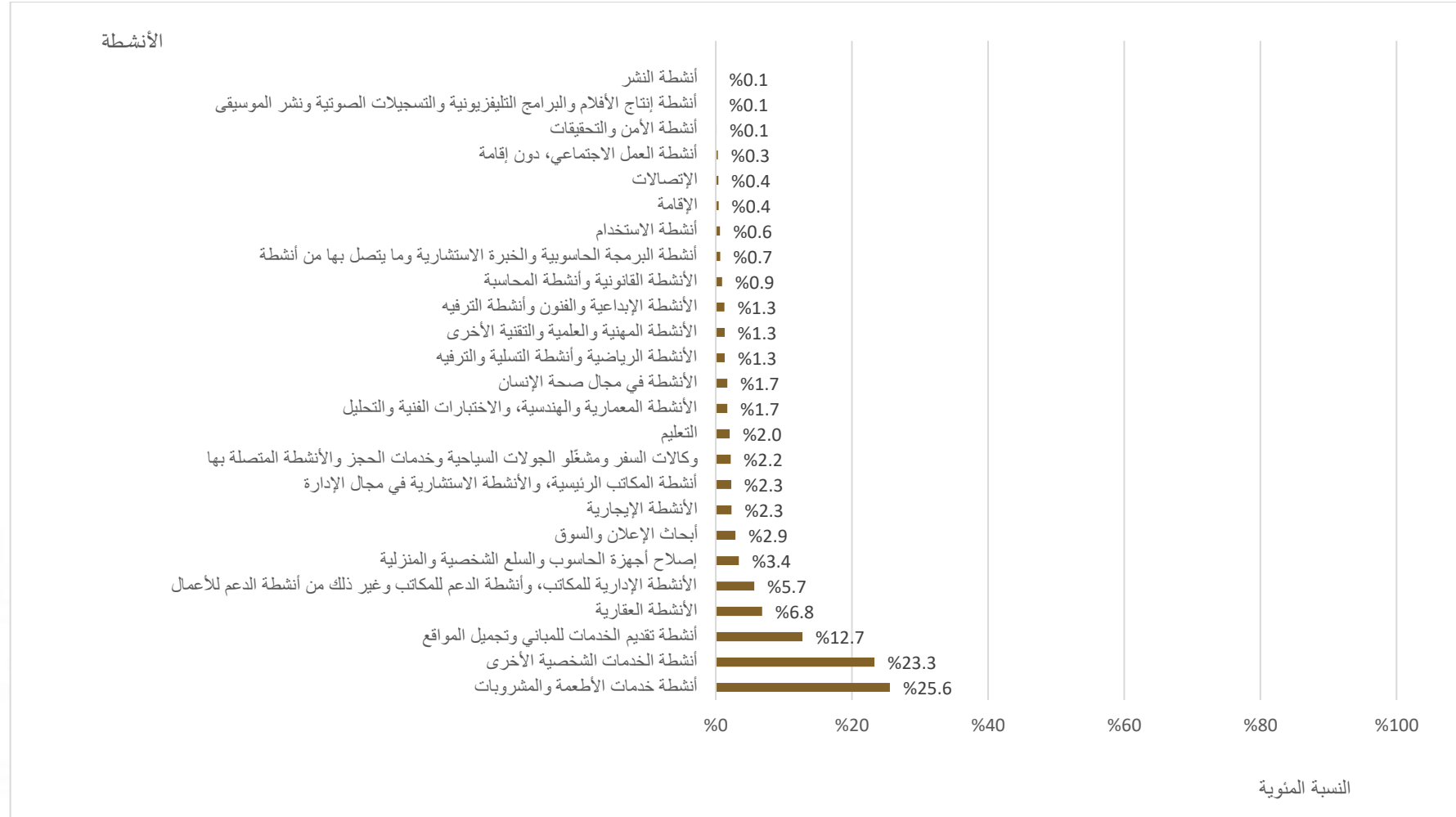
النسبة المئوية ¹	عدد المنشآت	الأنشطة	ISIC Code
1.3%	126	الأنشطة الرياضية وأنشطة التسلية والترفيه	93
1.3%	124	الأنشطة المهنية والعلمية والتقنية الأخرى	74
1.3%	122	الأنشطة الإبداعية والفنون وأنشطة الترفيه	90
0.9%	89	الأنشطة القانونية وأنشطة المحاسبة	69
0.7%	63	أنشطة البرمجة الحاسوبية والخبرة الاستشارية وما يتصل بها من أنشطة	62
0.6%	60	أنشطة الإستخدام	78
0.4%	40	الإقامة	55
0.4%	36	الاتصالات	61
0.3%	30	أنشطة العمل الاجتماعي، دون إقامة	88
0.1%	13	أنشطة الأمن والتحقق	80
0.1%	5	أنشطة إنتاج الأفلام والبرامج التليفزيونية والتسجيلات الصوتية ونشر الموسيقى	58
0.1%	5	أنشطة النشر	59
0.0%	3	الأنشطة البيطرية	75
100%	9,590	المجموع	

المصدر: مركز عجمان للإحصاء والتنافسية
المصدر: الهيئة الاتحادية للتنافسية والإحصاء

¹ مجموع النسب لا يساوي 100% بسبب التقريب

شكل (1.1.2)

التوزيع النسبي لأنشطة الخدمات حسب النوع في إمارة عجمان لعام 2018



2.2 العاملین فی أنشطة الخدمات فی إمارة عجمان

وفر قطاع الخدمات مجموعة كبيرة ومتنوعة من الفرص الوظيفية للعاملين سواءً كانت وظائف إنتاجية، إدارية، تسويقية أو غيرها من الوظائف، حيث بلغ عدد العاملين في قطاع الخدمات 62,428 عاملاً لعام 2018، ويعد نشاط خدمات الأعممة والمشروبات من الأنشطة الرائدة في مجال الخدمات والأكثر توفيراً للفرص الوظيفية حيث احتل المرتبة الأولى من حيث عدد العاملين إذ بلغ عددهم 13,045 عاملاً وبنسبة 20.9% من إجمالي العاملين في مجال الأنشطة الخدمية، ويليه في المرتبة الثانية من حيث عدد العاملين أنشطة تقديم الخدمات للمباني وتجميل المواقع بعدد 10,945 عاملاً من الإجمالي، وبنسبة بلغت 17.5% من إجمالي العاملين في القطاع الخدمي، إحتلت أنشطة التعليم المرتبة الثالثة في عدد العاملين حيث بلغ عدد العاملين 7,289 عاملاً شكلو نسبة مئوية قدرها 11.7%، وبلغ عدد العاملين في أنشطة الخدمات الشخصية الأخرى 6,047 عاملاً وبنسبة مئوية تعادل 9.7% من إجمالي العاملين في قطاع الخدمات.

أما الأنشطة البيطرية تأتي في المركز الأخير من حيث عدد العاملين حيث بلغ عددهم 15 وهذا ما يتماشى مع كون أن عدد المنشآت العاملة في هذا النشاط لا يتجاوز الثلاث منشآت . كما هو موضح في الجدول (1.2.2) والشكل رقم (1.2.2).

جدول (1.2.2)

التوزيع النسبي لإجمالي العاملين في أنشطة الخدمات حسب النشاط في إمارة عجمان لعام 2018

النسبة المئوية ¹	عدد العاملين	الأنشطة	ISIC Code
20.9%	13,045	أنشطة خدمات الأطعمة والمشروبات	56
17.5%	10,945	أنشطة تقديم الخدمات للمباني وتجميل المواقع	81
11.7%	7,289	التعليم	85
9.7%	6,047	أنشطة الخدمات الشخصية الأخرى	96
7.0%	4,357	أنشطة الأمن والتحقيقات	80
4.5%	2,814	الأنشطة الإدارية للمكاتب، وأنشطة الدعم للمكاتب	82
4.3%	2,665	الأنشطة العقارية	68
4.0%	2,491	الأنشطة في مجال صحة الإنسان	86
3.7%	2,282	الإقامة	55
2.3%	1,459	إصلاح أجهزة الحاسوب والسلع الشخصية والمنزلية	95
2.1%	1,303	الأنشطة الإيجارية	77
1.9%	1,210	أنشطة المكاتب الرئيسية، والأنشطة الاستشارية في مجال الإدارة	70

¹ مجموع النسب لا يساوي 100% بسبب التقريب

يتبع....جدول (1.2.2)

التوزيع النسبي لإجمالي العاملين في أنشطة الخدمات حسب النشاط في إمارة عجمان لعام 2018

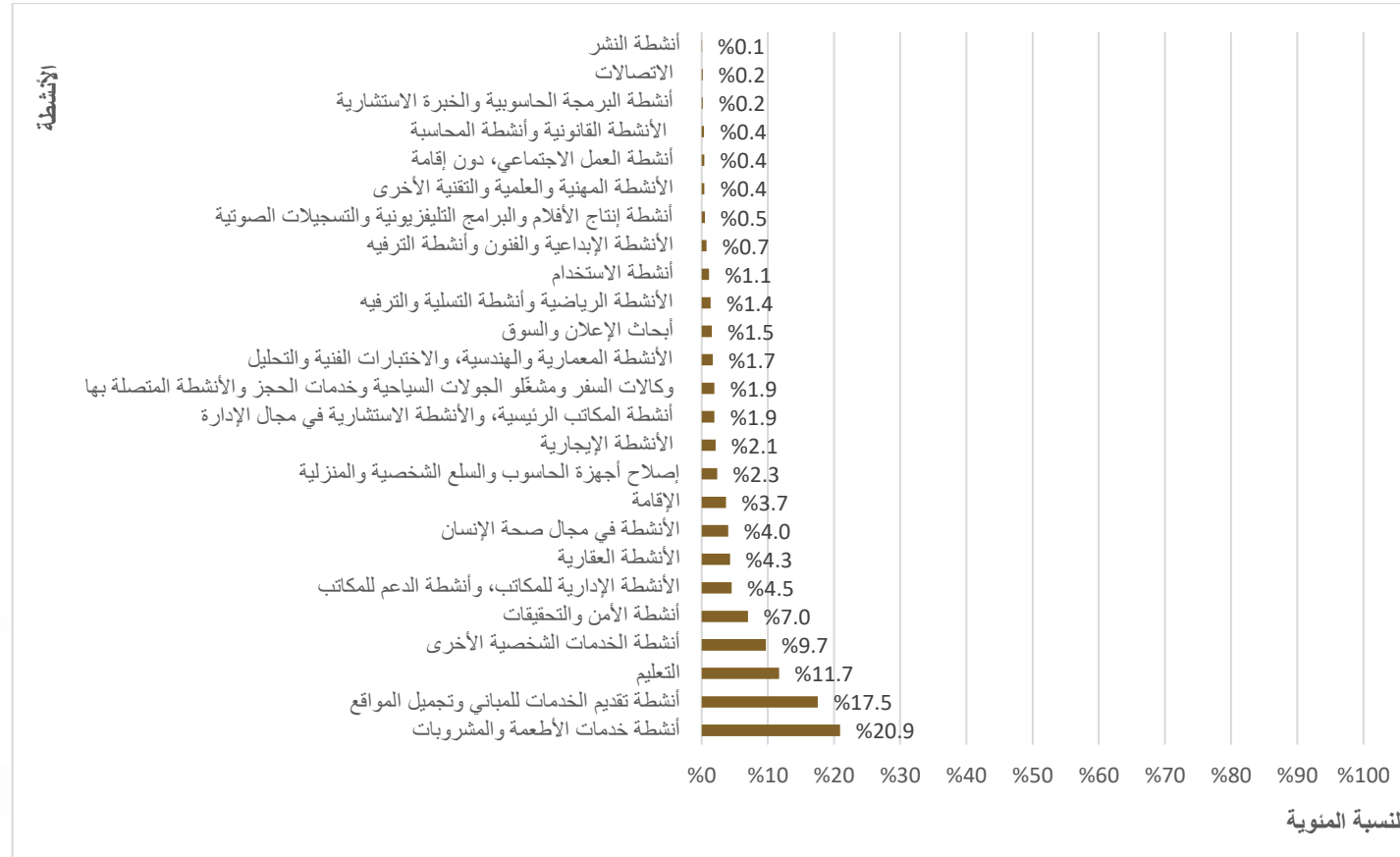
النسبة المئوية ¹	عدد العاملين	الأنشطة	ISIC Code
1.9%	1,205	وكالات السفر ومشغلو الجولات السياحية وخدمات الحجز والأنشطة المتصلة بها	79
1.7%	1,059	الأنشطة المعمارية والهندسية، والاختبارات الفنية والتحليل	71
1.5%	948	أبحاث الإعلان والسوق	73
1.4%	854	الأنشطة الرياضية وأنشطة التسلية والترفيه	93
1.1%	695	أنشطة الإستخدام	78
0.7%	457	الأنشطة الإبداعية والفنون وأنشطة الترفيه	90
0.5%	292	أنشطة إنتاج الأفلام والبرامج التلفزيونية والتسجيلات الصوتية	59
0.4%	265	الأنشطة المهنية والعلمية والتقنية الأخرى	74
0.4%	257	أنشطة العمل الاجتماعي، دون إقامة	88
0.4%	233	الأنشطة القانونية وأنشطة المحاسبة	69
0.2%	113	أنشطة البرمجة الحاسوبية والخبرة الاستشارية	62
0.2%	91	الإتصالات	61
0.1%	37	أنشطة النشر	58
0.0%	15	الأنشطة البيطرية	75
100%	62,428	المجموع	

المصدر: مركز عجمان للإحصاء والتنافسية
المصدر: الهيئة الاتحادية للتنافسية والإحصاء

¹ مجموع النسب لا يساوي 100% بسبب التقريب

شكل (1.2.2)

التوزيع النسبي لإجمالي العاملين في أنشطة الخدمات حسب النشاط في إمارة عجمان لعام 2018



3.2 تعويضات العاملين في أنشطة الخدمات في إمارة عجمان

بلغت قيمة تعويضات العاملين في قطاع الخدمات حوالي 2.2 مليار درهم إماراتي نهاية عام 2018 وأظهرت البيانات أن الأنشطة في مجال التعليم احتلت القيمة الأعلى لتعويضات العاملين والتي بلغت حوالي 596 مليون درهم إماراتي من الإجمالي توزعت على 7,289 عامل يعملون بنفس النشاط والتي شملت الرواتب والأجور والبدلات والمكافآت وتذاكر السفر والتأمين الصحي وغيرها.

حازت الأنشطة في مجال صحة الإنسان على المرتبة الثانية من ناحية إرتفاع قيمة تعويضات العاملين بهذا النشاط حيث بلغت حوالي 298 مليون درهم إماراتي توزعت على 2,491 عامل، أما أنشطة خدمات الأتعمة والمشروبات فقد احتلت المرتبة الثالثة بقيمة بلغت حوالي 251 مليون درهم.

يوضح الجدول (1.3.2) إنخفاض نسب قيم تعويضات العاملين لبعض أنشطة الخدمات عن غيرها ويرجع إحتمالية ذلك لقلة العاملين في هذه الأنشطة أو أنها لا تحتاج إلى عمالة ماهرة مثل الأنشطة البيطرية والتي بلغ عدد العاملين فيها 15 عامل يعملون في 3 منشآت فقط.

جدول (1.3.2)

التوزيع النسبي لإجمالي تعويضات العاملين حسب النشاط في إمارة عجمان لعام 2018

القيمة: الدرهم

النسبة المئوية	تعويضات العاملين	الأنشطة	ISIC Code
%26.0	595,796,368	التعليم	85
%13.0	297,597,894	الأنشطة في مجال صحة الإنسان	86
%10.9	250,624,159	أنشطة خدمات الأتعمة والمشروبات	56
%7.5	171,366,061	أنشطة تقديم الخدمات للمباني وتجميل المواقع	81
%6.1	140,064,318	أنشطة الأمن والتحقيقات	80
%5.9	134,703,836	الإقامة	55
%4.8	110,565,738	الأنشطة الإدارية للمكاتب، وأنشطة الدعم للمكاتب	82
%4.8	109,307,413	وكالات السفر ومشغلو الجولات السياحية وخدمات الحجز والأنشطة المتصلة بها	79
%4.2	97,197,265	الأنشطة العقارية	68
%4.1	94,911,205	أنشطة الخدمات الشخصية الأخرى	96
%2.4	54,469,728	الأنشطة الرياضية وأنشطة التسلية والترفيه	93
%2.1	49,176,957	الأنشطة المعمارية والهندسية، والاختبارات الفنية والتحليل	71
%1.4	32,818,444	الأنشطة الإيجارية	77

يتبع....جدول (1.3.2)

التوزيع النسبي لإجمالي تعويضات العاملين حسب النشاط في إمارة عجمان لعام 2018

القيمة: الدرهم

النسبة المئوية	تعويضات العاملين	الأنشطة	ISIC Code
1.4%	31,140,726	أنشطة إنتاج الأفلام والبرامج التليفزيونية والتسجيلات الصوتية	59
1.1%	24,018,053	إصلاح أجهزة الحاسوب والسلع الشخصية والمنزلية	95
0.9%	21,655,301	أبحاث الإعلان والسوق	73
0.8%	17,930,080	أنشطة الإستخدام	78
0.8%	17,384,409	أنشطة المكاتب الرئيسية، والأنشطة الاستشارية في مجال الإدارة	70
0.6%	12,539,907	الأنشطة القانونية وأنشطة المحاسبة	69
0.4%	8,898,011	الأنشطة الإبداعية والفنون وأنشطة الترفيه	90
0.3%	7,257,299	أنشطة العمل الاجتماعي، دون إقامة	88
0.2%	4,774,151	الأنشطة المهنية والعلمية والتقنية الأخرى	74
0.2%	4,211,285	أنشطة النشر	58
0.1%	2,336,259	الاتصالات	61
0.1%	2,227,714	أنشطة البرمجة الحاسوبية والخبرة الاستشارية	62
0.0%	615,000	الأنشطة البيطرية	75
100%	2,293,587,579	المجموع ¹	

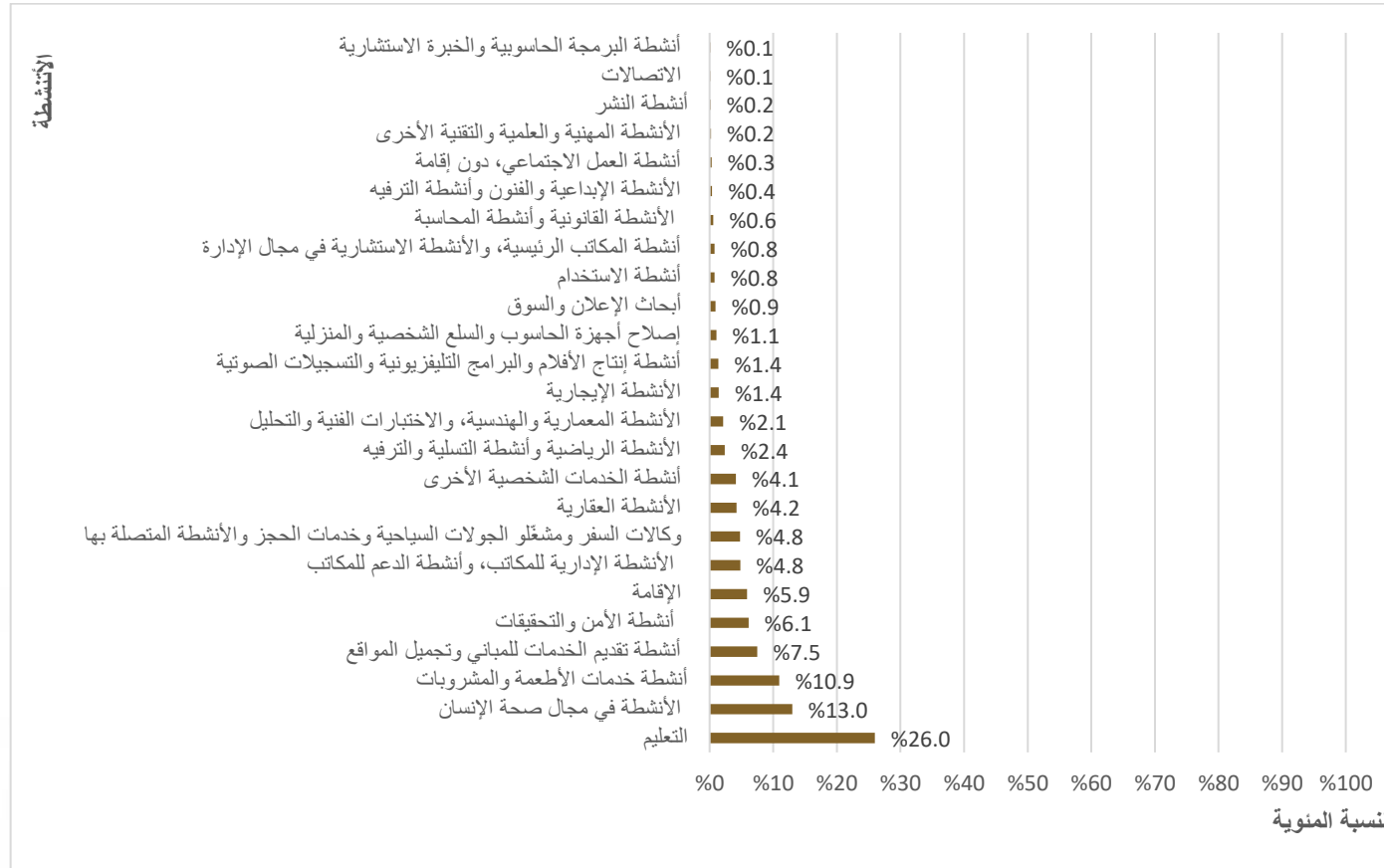
المصدر: مركز عجمان للإحصاء والتنافسية

المصدر: الهيئة الاتحادية للتنافسية والإحصاء

المجموع قد لا يتطابق بسبب التقريب¹

شكل (1.3.2)

التوزيع النسبي لإجمالي تعويضات العاملين حسب النشاط في إمارة عجمان لعام 2018



4.2 الإنتاج الإجمالي لأنشطة الخدمات في إمارة عجمان

بلغت قيمة الإنتاج الإجمالي لمنشآت الخدمات لعام 2018 حوالي 6.8 مليار درهم إماراتي نتيجة ممارسة نشاط إنتاجي سواء كان هذا النشاط رئيسياً أو ثانوياً، وبحسب نتائج مسح منشآت الخدمات سجلت أنشطة خدمات الأتعمة والمشروبات أعلى نسبة حيث بلغت 21.4% وهذا ما يتماشى مع كونها من أكثر المنشآت الخدمية عدداً بالإمارة، تليها الأنشطة في مجال التعليم التي شكلت 17.6% من إجمالي قيمة الإنتاج، ثم جاءت في المرتبة الثالثة من حيث الأعلى قيمة للإنتاج أنشطة تقديم الخدمات للمباني وتجميل المواقع بنسبة بلغت 9.3% من إجمالي قيمة الإنتاج في حين بلغت قيمة إجمالي إنتاج الأنشطة البيطرية 2.1 مليون درهم إماراتي ويعود احتمالية ذلك لأنها تعتبر من الأنشطة النادرة في الإمارة ويوضح الجدول (1.4.2) التوزيع النسبي لقيم الإنتاج لأنشطة الخدمات.

جدول (1.4.2)

التوزيع النسبي لقيم إجمالي الإنتاج لأنشطة الخدمات في إمارة عجمان لعام 2018

القيمة : الدرهم

النسبة المئوية	الإنتاج الإجمالي	الأنشطة	ISIC Code
%21.4	1,453,790,031	أنشطة خدمات الأظعمة والمشروبات	56
%17.6	1,194,414,846	التعليم	85
%9.3	633,059,576	أنشطة تقديم الخدمات للمباني وتجميل المواقع	81
%8.5	574,524,619	الأنشطة في مجال صحة الإنسان	86
%5.8	393,014,984	الإقامة	55
%5.7	384,913,586	الأنشطة العقارية	68
%5.2	355,604,059	وكالات السفر ومشغلو الجولات السياحية وخدمات الحجز والأنشطة المتصلة بها	79
%4.8	322,958,830	الأنشطة الإدارية للمكاتب، وأنشطة الدعم للمكاتب	82
%4.2	285,329,078	أنشطة الخدمات الشخصية الأخرى	96
%3.1	213,298,685	أنشطة الأمن والتحقيقات	80
%2.0	134,321,809	أنشطة البرمجة الحاسوبية والخبرة الاستشارية	62
%1.9	131,431,769	الأنشطة الإيجارية	77
%1.9	129,128,759	أنشطة إنتاج الأفلام والبرامج التليفزيونية والتسجيلات الصوتية	59
%1.8	122,471,794	الأنشطة الرياضية وأنشطة التسلية والترفيه	93
%1.5	102,549,433	الأنشطة المعمارية والهندسية، والاختبارات الفنية والتحليل	71

يتبع.... جدول (1.4.2)

التوزيع النسبي لقيم إجمالي الإنتاج لأنشطة الخدمات في إمارة عجمان لعام 2018

القيمة : الدرهم

النسبة المئوية	الإنتاج الإجمالي	الأنشطة	ISIC Code
1.5%	101,057,271	أبحاث الإعلان والسوق	73
1.0%	67,410,659	إصلاح أجهزة الحاسوب والسلع الشخصية والمنزلية	95
0.6%	43,641,900	أنشطة الاستخدام	78
0.6%	38,022,553	أنشطة المكاتب الرئيسية، والأنشطة الاستشارية في مجال الإدارة	70
0.4%	29,803,895	الأنشطة الإبداعية والفنون وأنشطة الترفيه	90
0.4%	23,570,740	الأنشطة القانونية وأنشطة المحاسبة	69
0.3%	18,667,155	الأنشطة المهنية والعلمية والتقنية الأخرى	74
0.2%	15,980,095	أنشطة العمل الاجتماعي، دون إقامة	88
0.1%	6,952,938	الاتصالات	61
0.1%	6,570,053	أنشطة النشر	58
0.0%	2,100,024	الأنشطة البيطرية	75
100%	6,784,589,139	المجموع ¹	

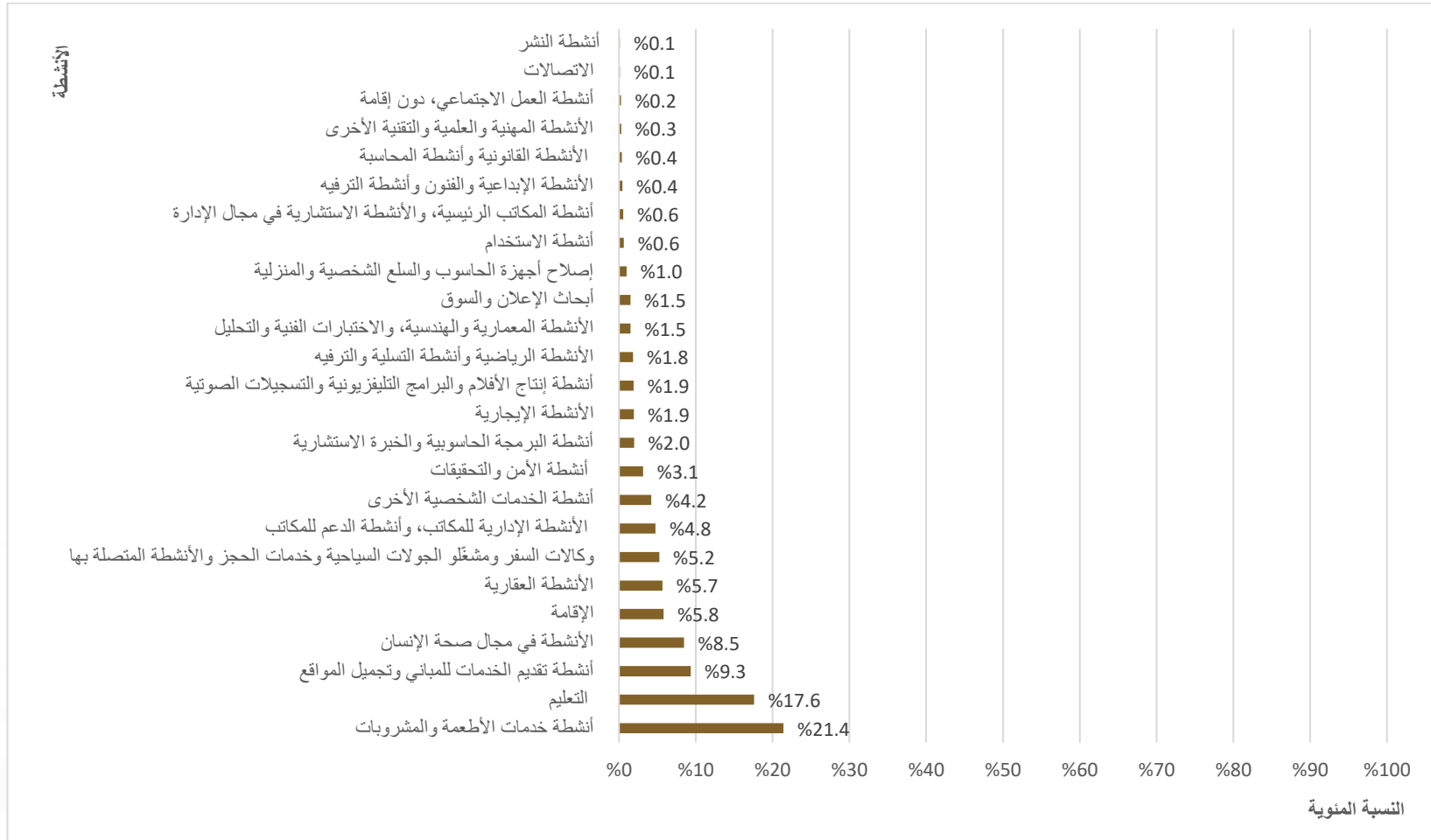
المصدر: مركز عجمان للإحصاء والتنافسية

المصدر: الهيئة الاتحادية للإحصاء والتنافسية والإحصاء

المجموع قد لا يتطابق بسبب التقريب¹

شكل (1.4.2)

التوزيع النسبي لقيم إجمالي الإنتاج لأنشطة الخدمات في إمارة عجمان لعام 2018



أما من ناحية قيمة الإنتاج من النشاط الرئيسي للمنشأة فيعتبر من المحركات الرئيسية لنمو القيمة المضافة لقطاع الخدمات كما أنه من المؤشرات الهامة لتحديد النمو المستقبلي للقطاع وبين الجدول (2.4.2) أن إجمالي قيمة الإنتاج من النشاط الرئيسي بلغت حوالي 6.26 مليار درهم إماراتي وكانت القيم للأشطة الأعلى للإنتاج الرئيسي هي نفس تلك الأنشطة التي سجلت أعلى القيم للإنتاج الإجمالي لقطاع الخدمات حيث حازت أنشطة خدمات الأطفمة والمشروبات على أعلى قيمة إنتاج من النشاط الرئيسي حيث بلغت 1.43 مليار درهم إماراتي ونسبة بلغت 22.8% من الإجمالي، وتليها الأنشطة في مجال التعليم بقيمة بلغت حوالي 1.12 مليار درهم إماراتي ونسبة 17.9% من الإجمالي، واحتلت المرتبة الثالثة أنشطة تقديم الخدمات للمباني وتجميل المواقع التي حازت على نسبة 9.5% من الإجمالي، بينما سجلت الأنشطة البيطرية أقل قيمة إنتاج من النشاط الرئيسي بقيمة بلغت حوالي 2 مليون درهم من إجمالي إنتاج النشاط الرئيسي ويعزى ذلك إلى انخفاض عدد المنشآت العاملة في المجال البيطري، النسب يوضحها الشكل (2.4.2)

جدول (2.4.2)

التوزيع النسبي لقيم إنتاج النشاط الرئيسي بحسب أنشطة الخدمات في إمارة عجمان لعام 2018

القيمة : الدرهم

النسبة المئوية	قيمة الإنتاج من النشاط الرئيسي	الأنشطة	ISIC Code
22.8%	1,430,472,990	أنشطة خدمات الأطفمة والمشروبات	56
17.9%	1,123,180,640	التعليم	85
9.5%	597,914,575	أنشطة تقديم الخدمات للمباني وتجميل المواقع	81
8.6%	538,991,297	الأنشطة في مجال صحة الإنسان	86
6.2%	391,180,536	الإقامة	55
5.6%	352,904,059	وكالات السفر ومشغلو الجولات السياحية وخدمات الحجز والأنشطة المتصلة بها	79
5.2%	326,594,687	الأنشطة العقارية	68
4.6%	285,329,078	أنشطة الخدمات الشخصية الأخرى	96
3.4%	213,298,685	أنشطة الأمن والتحقيقات	80

يتبع... جدول (2.4.2)

التوزيع النسبي لقيم إنتاج النشاط الرئيسي بحسب أنشطة الخدمات في إمارة عجمان لعام 2018

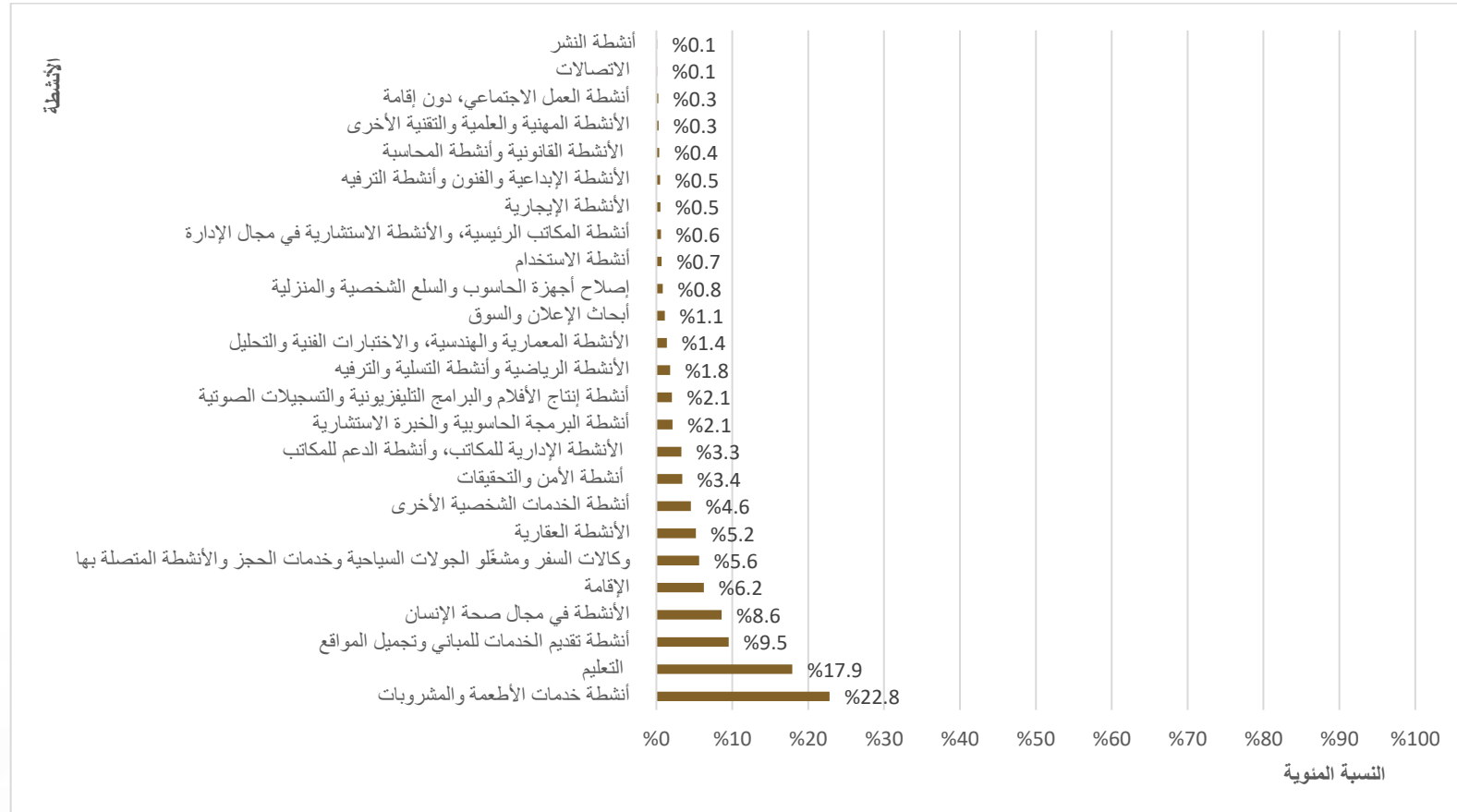
النسبة المئوية	قيمة الإنتاج من النشاط الرئيسي	الأنشطة	ISIC Code
3.3%	205,674,697	الأنشطة الإدارية للمكاتب، وأنشطة الدعم للمكاتب	82
2.1%	134,321,809	أنشطة البرمجة الحاسوبية والخبرة الاستشارية	62
12.0%	129,128,759	أنشطة إنتاج الأفلام والبرامج التلفزيونية والتسجيلات الصوتية	59
1.8%	112,767,910	الأنشطة الرياضية وأنشطة التسلية والترفيه	93
41.0%	85,896,555	الأنشطة المعمارية والهندسية، والاختبارات الفنية والتحليل	71
1.1%	69,710,865	أبحاث الإعلان والسوق	73
0.8%	52,691,994	إصلاح أجهزة الحاسوب والسلع الشخصية والمنزلية	95
0.7%	43,641,900	أنشطة الإستخدام	78
0.6%	38,022,553	أنشطة المكاتب الرئيسية، والأنشطة الاستشارية في مجال الإدارة	70
0.5%	33,194,625	الأنشطة الإيجارية	77
0.5%	29,803,895	الأنشطة الإبداعية والفنون وأنشطة الترفيه	90
0.4%	23,570,740	الأنشطة القانونية وأنشطة المحاسبة	69
0.3%	18,307,659	الأنشطة المهنية والعلمية والتقنية الأخرى	74
0.3%	15,980,095	أنشطة العمل الاجتماعي، دون إقامة	88
0.1%	6,841,091	الإتصالات	61
0.1%	6,570,053	أنشطة النشر	58
0.0%	2,076,024	الأنشطة البيطرية	75
100%	6,268,067,768	المجموع ¹	

المصدر: مركز عجمان للإحصاء والتنافسية
المصدر: الهيئة الاتحادية للتنافسية والإحصاء

¹ المجموع قد لا يتطابق بسبب التقريب

شكل (2.4.2)

التوزيع النسبي لقيم إنتاج النشاط الرئيسي بحسب أنشطة الخدمات في إمارة عجمان لعام 2018



وبين الجدول (3.4.2) أن إجمالي قيمة الإنتاج من النشاط الثانوي بلغت حوالي 517 مليون درهم إماراتي حيث حازت الأنشطة الإدارية للمكاتب، وأنشطة الدعم للمكاتب على أعلى قيمة إنتاج من النشاط الثانوي بلغت حوالي 117 مليون درهم إماراتي ونسبة بلغت 22.7% من الإجمالي، وتليها الأنشطة الإيجارية بقيمة حوالي 98 مليون درهم إماراتي بنسبة 19% من الإجمالي واحتلت المرتبة الثالثة أنشطة التعليم التي حازت على نسبة 13.8% من الإجمالي بقيمة حوالي 71 مليون درهم إماراتي، النسب يوضحها شكل (3.4.2).

جدول (3.4.2)

التوزيع النسبي لقيمة الإنتاج من النشاط الثانوي بحسب أنشطة الخدمات في إمارة عجمان لعام 2018

النسبة المئوية	قيمة الإنتاج من النشاط الثانوي	الأنشطة	ISIC Code
22.7%	117,284,133	الأنشطة الإدارية للمكاتب، وأنشطة الدعم للمكاتب	82
19.0%	98,237,144	الأنشطة الإيجارية	77
13.8%	71,234,206	التعليم	85
11.3%	58,318,900	الأنشطة العقارية	68
6.9%	35,533,322	الأنشطة في مجال صحة الإنسان	86
6.8%	35,145,001	أنشطة تقديم الخدمات للمباني وتجميل المواقع	81
6.1%	31,346,406	أبحاث الإعلان والسوق	73
4.5%	23,317,041	أنشطة خدمات الأطعمة والمشروبات	56

يتبع..... جدول (3.4.2)

التوزيع النسبي لقيمة الإنتاج من النشاط الثانوي بحسب أنشطة الخدمات في إمارة عجمان لعام 2018

النسبة المئوية	قيمة الإنتاج من النشاط الثانوي	الأنشطة	ISIC Code
%3.2	16,652,878	الأنشطة المعمارية والهندسية، والاختبارات الفنية والتحليل	71
%2.9	14,718,664	إصلاح أجهزة الحاسوب والسلع الشخصية والمنزلية	95
%1.9	9,703,885	الأنشطة الرياضية وأنشطة التسلية والترفيه	93
%0.6	2,700,000	وكالات السفر ومشغلو الجولات السياحية وخدمات الحجز والأنشطة المتصلة بها	79
%0.4	1,834,448	الإقامة	55
%0.1	359,496	الأنشطة المهنية والعلمية والتقنية الأخرى	74
%0.0	111,848	الاتصالات	61
%0.0	24,000	الأنشطة البيطرية	75
%100	516,521,371	المجموع ¹	

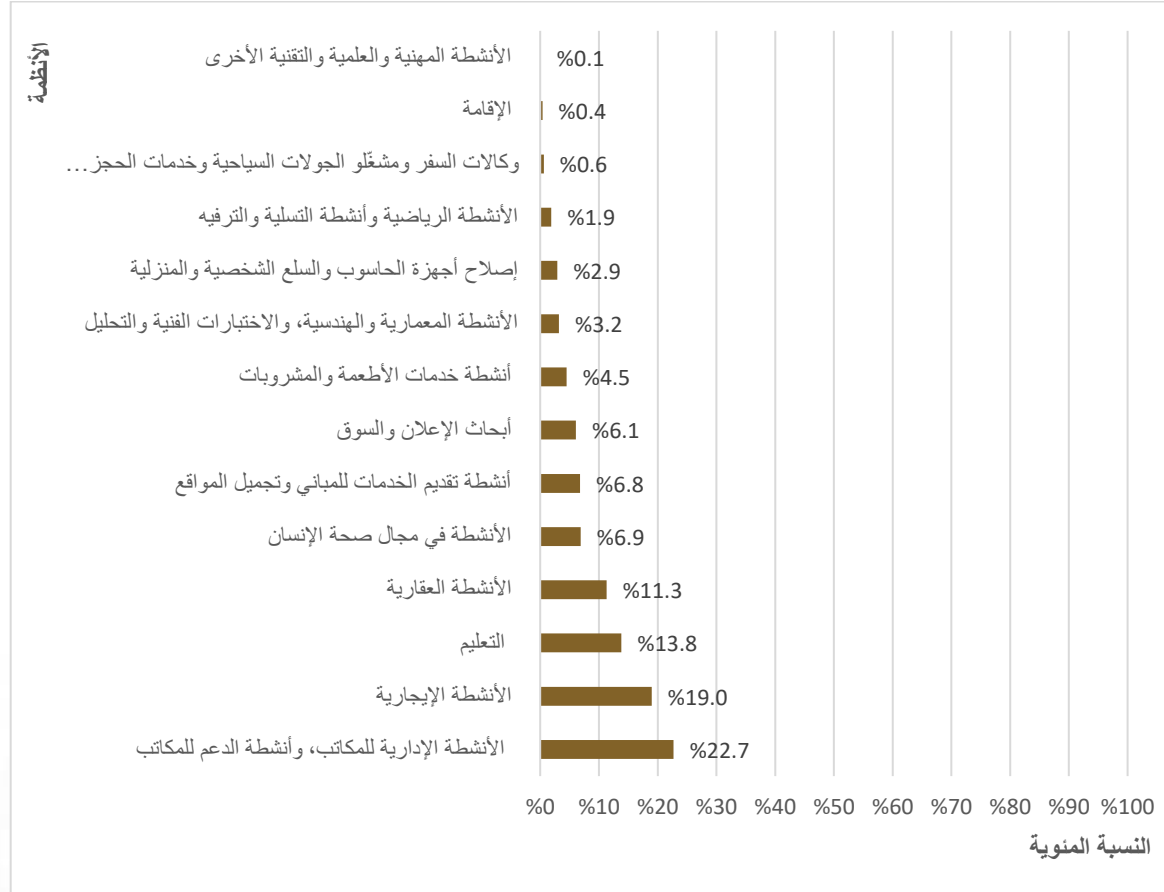
المصدر: مركز عجمان للإحصاء والتنافسية

المصدر: الهيئة الاتحادية للتنافسية والإحصاء

¹ المجاميع لا تطابق بسبب التقريب

شكل (3.4.2)

التوزيع النسبي لقيمة الإنتاج من النشاط الثانوي بحسب أنشطة الخدمات في إمارة عجمان لعام 2018



5.2 الإستهلاك الوسيط في أنشطة الخدمات في إمارة عجمان

يوضح الجدول (1.5.2) بيانات إجمالي قيم الإستهلاك الوسيط والتي بلغت حوالي 2,238 مليار درهم إماراتي لجميع أنشطة الخدمات والتي تتضمن جميع قيم الخدمات التي تقدم كمدخلات لعملية الإنتاج الرئيسي والثانوي وكانت أعلى نسبة لقيم الإستهلاك الوسيط لأنشطة خدمات الأتعة والمشروبات والتي بلغت قيمتها 722 مليون درهم إماراتي ونسبة 32.3% من الإجمالي تليها أنشطة التعليم حيث بلغت قيمة الإستهلاك الوسيط 255 مليون درهم إماراتي ونسبة 11.4% من الإجمالي، ثم الأنشطة في مجال صحة الإنسان حيث سجلت قيمة الإستهلاك الوسيط لهذه المجموعة حوالي 179 مليون درهم إماراتي ونسبة وصلت 8% من الإجمالي والذي يوضحها الشكل (1.5.2) بينما تنخفض القيم إلى 0.4% و أقل لبعض الأنشطة الخدمية مثل أنشطة النشر والأنشطة البيطرية .

جدول (1.5.2)

التوزيع النسبي لقيمة أنشطة الخدمات بحسب الاستهلاك الوسيط في إمارة عجمان لعام 2018

القيمة : الدرهم

النسبة المئوية	الإستهلاك الوسيط	الأنشطة	ISIC Code
32.3%	722,346,034	أنشطة خدمات الأطعمة والمشروبات	56
11.4%	255,103,565	التعليم	85
8.0%	178,633,928	الأنشطة في مجال صحة الإنسان	86
7.1%	159,307,877	أنشطة تقديم الخدمات للمباني وتجميل المواقع	81
6.6%	148,062,093	الإقامة	55
4.8%	107,873,274	أنشطة الخدمات الشخصية الأخرى	96
4.5%	101,075,450	وكالات السفر ومشغلو الجولات السياحية وخدمات الحجز والأنشطة المتصلة بها	79
3.8%	85,566,589	الأنشطة العقارية	68
3.8%	84,368,158	الأنشطة الإدارية للمكاتب، وأنشطة الدعم للمكاتب	82
3.4%	76,420,673	أنشطة البرمجة الحاسوبية والخبرة الاستشارية	62
2.6%	59,206,713	الأنشطة الإيجارية	77
2.5%	56,248,322	أنشطة إنتاج الأفلام والبرامج التليفزيونية والتسجيلات الصوتية	59

يتبع... جدول (1.5.2)

التوزيع النسبي لقيمة أنشطة الخدمات بحسب الاستهلاك الوسيط في إمارة عجمان لعام 2018

القيمة : الدرهم

النسبة المئوية	الإستهلاك الوسيط	الأنشطة	ISIC Code
%1.8	40,937,812	أبحاث الإعلان والسوق	73
%1.7	36,963,066	الأنشطة الرياضية وأنشطة التسلية والترفيه	93
%1.1	25,706,911	أنشطة الأمن والتحقيقات	80
%1.1	23,510,032	إصلاح أجهزة الحاسوب والسلع الشخصية والمنزلية	95
%0.7	16,342,287	الأنشطة المعمارية والهندسية، والاختبارات الفنية والتحليل	71
%0.6	13,723,365	أنشطة المكاتب الرئيسية، والأنشطة الاستشارية في مجال الإدارة	70
%0.6	12,505,576	أنشطة الاستخدام	78
%0.5	11,555,225	الأنشطة الإبداعية والفنون وأنشطة الترفيه	90
%0.3	7,322,921	الأنشطة المهنية والعلمية والتقنية الأخرى	74
%0.2	5,551,294	أنشطة العمل الاجتماعي، دون إقامة	88
%0.2	5,119,291	الأنشطة القانونية وأنشطة المحاسبة	69
%0.2	3,539,170	الإتصالات	61
%0.0	863,048	أنشطة النشر	58
%0.0	749,049	الأنشطة البيطرية	75
%100	2,238,601,721	المجموع ¹	

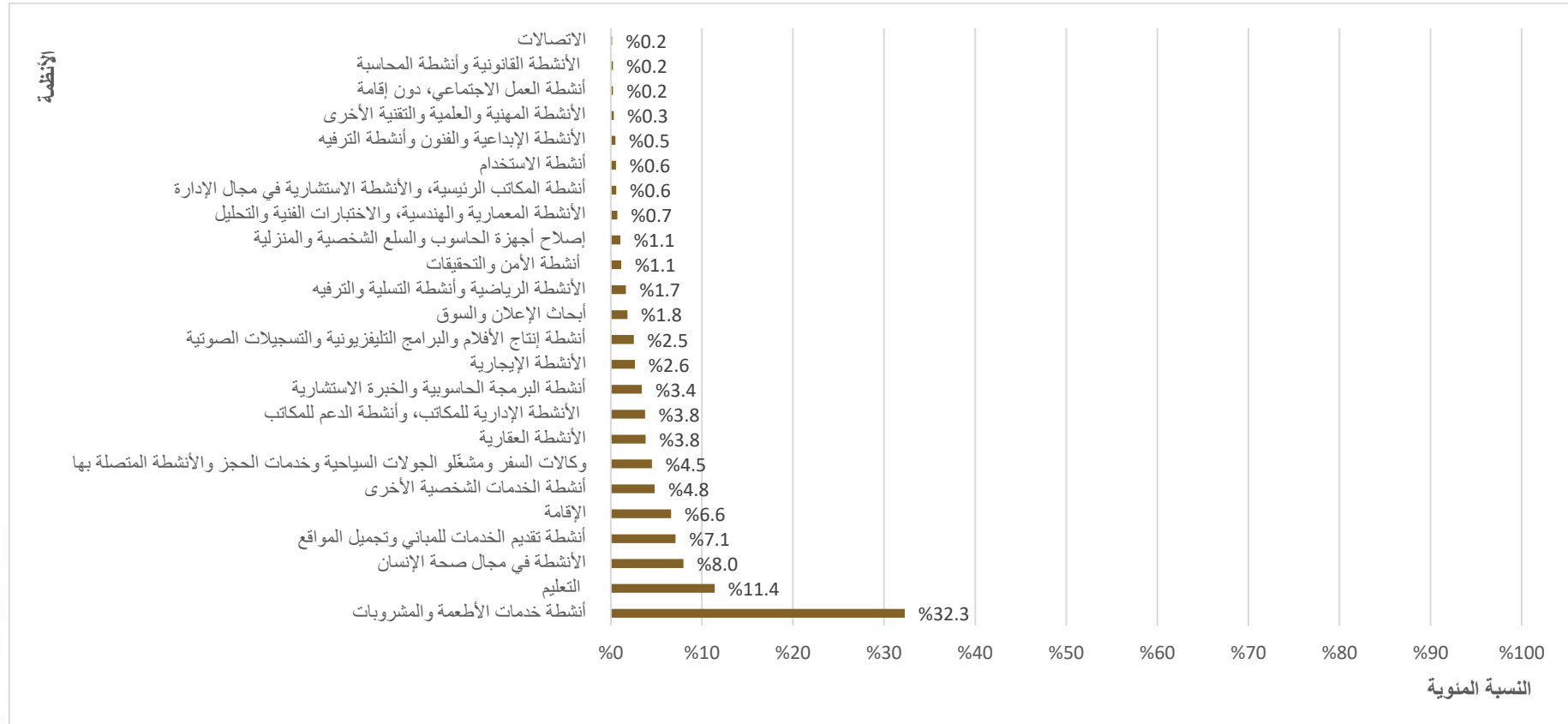
المصدر: مركز عجمان للإحصاء والتنافسية

المصدر: الهيئة الاتحادية للتنافسية والإحصاء

¹ المجموع لا يتطابق بسبب التقريب

شكل (1.5.2)

التوزيع النسبي لقيمة أنشطة الخدمات بحسب الاستهلاك الوسيط في إمارة عجمان لعام 2018



6.2 القيمة المضافة في أنشطة الخدمات في إمارة عجمان

يبين الجدول رقم (1.6.2) أن إجمالي القيمة المضافة لقطاع أنشطة الخدمات في إمارة عجمان لعام 2018 بلغ 4,546 مليار درهم إماراتي حيث شكلت أنشطة التعليم أعلى قيمة بلغت حوالي 939 مليون درهم إماراتي ونسبة 20.7% من الإجمالي تليها أنشطة خدمات الأتعمة والمشروبات والتي كانت قيمتها المضافة حوالي 731 مليون درهم إماراتي والتي شكلت نسبة 16% من الإجمالي وجاءت أنشطة تقديم الخدمات للمباني وتجميل المواقع في المرتبة الثالثة بنسبة 10.4% من الإجمالي. يبين الشكل رقم (1.6.2) أن عدة أنشطة خدمية مساهمتها في نسب القيمة المضافة من الإجمالي لأنشطة الخدمات لا تتجاوز 3% مثل الأنشطة المهنية والعلمية والتقنية الأخرى وأنشطة العمل الاجتماعي دون إقامة بنسب 0.3%، 0.2% على التوالي بينما كانت نسب أنشطة النشر والاتصالات حوالي 0.1 لكل نشاط.

جدول (1.6.2)

التوزيع النسبي لقيمة أنشطة الخدمات بحسب القيمة المضافة في إمارة عجمان لعام 2018

القيمة : الدرهم

النسبة المئوية	القيمة المضافة	الأنشطة	ISIC Code
20.7%	939,311,281	التعليم	85
16.1%	731,443,997	أنشطة خدمات الأطعمة والمشروبات	56
10.4%	473,751,699	أنشطة تقديم الخدمات للمباني وتجميل المواقع	81
8.7%	395,890,691	الأنشطة في مجال صحة الإنسان	86
6.6%	299,346,998	الأنشطة العقارية	68
5.6%	254,528,609	وكالات السفر ومشغلو الجولات السياحية وخدمات الحجز والأنشطة المتصلة بها	79
5.4%	244,952,891	الإقامة	55
5.3%	238,590,672	الأنشطة الإدارية للمكاتب، وأنشطة الدعم للمكاتب	82
4.1%	187,591,774	أنشطة الأمن والتحقيقات	80
3.9%	177,455,804	أنشطة الخدمات الشخصية الأخرى	96
1.9%	86,207,147	الأنشطة المعمارية والهندسية، والاختبارات الفنية والتحليل	71
1.9%	85,508,728	الأنشطة الرياضية وأنشطة التسلية والترفيه	93
1.6%	72,880,437	أنشطة إنتاج الأفلام والبرامج التلفزيونية والتسجيلات الصوتية	59

يتبع.... جدول (1.6.2)

التوزيع النسبي لقيمة أنشطة الخدمات بحسب القيمة المضافة في إمارة عجمان لعام 2018

القيمة : الدرهم

النسبة المئوية	القيمة المضافة	الأنشطة	ISIC Code
1.6%	72,225,056	الأنشطة الإيجارية	77
1.3%	60,119,459	أبحاث الإعلان والسوق	73
1.3%	57,901,135	أنشطة البرمجة الحاسوبية والخبرة الاستشارية	62
1.0%	43,900,627	إصلاح أجهزة الحاسوب والسلع الشخصية والمنزلية	95
0.7%	31,136,325	أنشطة الاستخدام	78
0.5%	24,299,188	أنشطة المكاتب الرئيسية، والأنشطة الاستشارية في مجال الإدارة	70
0.4%	18,451,450	الأنشطة القانونية وأنشطة المحاسبة	69
0.4%	18,248,670	الأنشطة الإبداعية والفنون وأنشطة الترفيه	90
0.3%	11,344,234	الأنشطة المهنية والعلمية والتقنية الأخرى	74
0.2%	10,428,801	أنشطة العمل الاجتماعي، دون إقامة	88
0.1%	5,707,005	أنشطة النشر	58
0.1%	3,413,768	الإتصالات	61
0.0%	1,350,975	الأنشطة البيطرية	75
100%	4,545,987,419	المجموع ¹	

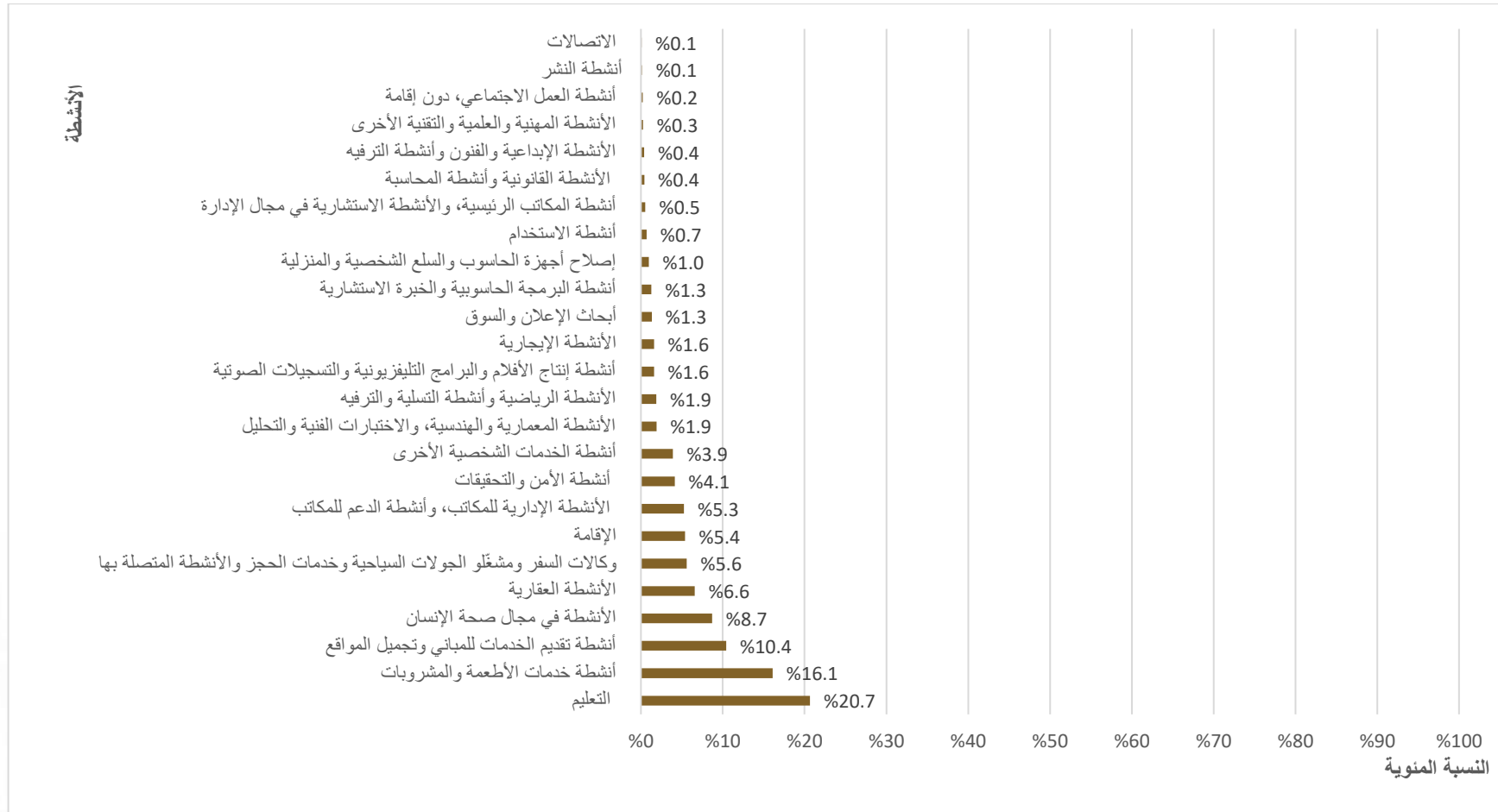
المصدر: مركز عجمان للإحصاء والتنافسية

المصدر: الهيئة الاتحادية للتنافسية والإحصاء

¹ المجموع لا يتطابق بسبب التقريب

شكل (1.6.2)

التوزيع النسبي لقيمة أنشطة الخدمات بحسب القيمة المضافة في إمارة عجمان لعام 2018



7.2 التكوين الرأسمالي في أنشطة الخدمات في إمارة عجمان

يوضح الجدول رقم (1.7.2) أن إجمالي التكوين الرأسمالي لقطاع أنشطة الخدمات بلغ حوالي 330 مليون درهم إماراتي حيث شكلت الأنشطة في مجال صحة الإنسان أعلى قيمة تكوين رأسمالي بلغت حوالي 230 مليون درهم إماراتي وبنسبة 69.7% من الإجمالي تليها أنشطة التعليم وكانت قيمتها حوالي 56 مليون درهم إماراتي والتي شكلت نسبة 17.10% من الإجمالي، وجاءت أنشطة إنتاج الأفلام والبرامج التليفزيونية والتسجيلات الصوتية في المرتبة الثالثة بنسبة 5.76%، كما يبين الشكل رقم (1.7.2) أن عدة أنشطة خدمية مساهمتها في نسب التكوين الرأسمالي تقل عن 0.1% مثل الأنشطة المهنية والعلمية والتقنية الأخرى أنشطة الخدمات الشخصية الأخرى، وكالات السفر ومشغلو الجولات السياحية وخدمات الحجز والأنشطة المتصلة بها، الإتصالات، وغيرها.

جدول (1.7.2)

التوزيع النسبي لقيمة أنشطة الخدمات بحسب التكوين الرأسمالي في إمارة عجمان لعام 2018

النسبة المئوية	التكوين الرأسمالي	الأنشطة	ISIC Code
69.7%	229,922,934	الأنشطة في مجال صحة الإنسان	86
17.1%	56,389,273	التعليم	85
5.8%	18,985,078	أنشطة إنتاج الأفلام والبرامج التليفزيونية والتسجيلات الصوتية	59
2.8%	9,279,162	الإقامة	55
0.8%	2,745,065	أبحاث الإعلان والسوق	73
0.8%	2,682,654	الأنشطة الإيجارية	77
0.6%	1,844,712	الأنشطة الإدارية للمكاتب، وأنشطة الدعم للمكاتب	82
0.5%	1,686,854	أنشطة تقديم الخدمات للمباني وتجميل المواقع	81
0.5%	1,590,756	الأنشطة الرياضية وأنشطة التسلية والترفيه	93
0.3%	1,059,498	الأنشطة العقارية	68
0.3%	929,480	أنشطة الأمن والتحقيقات	80

يتبع.... جدول (1.7.2)

التوزيع النسبي لقيمة أنشطة الخدمات بحسب التكوين الرأسمالي في إمارة عجمان لعام 2018

النسبة المئوية	التكوين الرأسمالي ¹	الأنشطة	ISIC Code
0.3%	829,941	الأنشطة القانونية وأنشطة المحاسبة	69
0.2%	766,704	أنشطة خدمات الأطعمة والمشروبات	56
0.1%	377,882	الأنشطة الإبداعية والفنون وأنشطة الترفيه	90
0.1%	232,835	الأنشطة المهنية والعلمية والتقنية الأخرى	74
0.1%	228,821	أنشطة الخدمات الشخصية الأخرى	96
0.0%	125,529	وكالات السفر ومشغلو الجولات السياحية وخدمات الحجز والأنشطة المتصلة بها	79
0.0%	50,777	الاتصالات	61
0.0%	23,122	أنشطة الإستخدام	78
0.0%	20,978	أنشطة العمل الاجتماعي، دون إقامة	88
100%	329,772,055	المجموع	

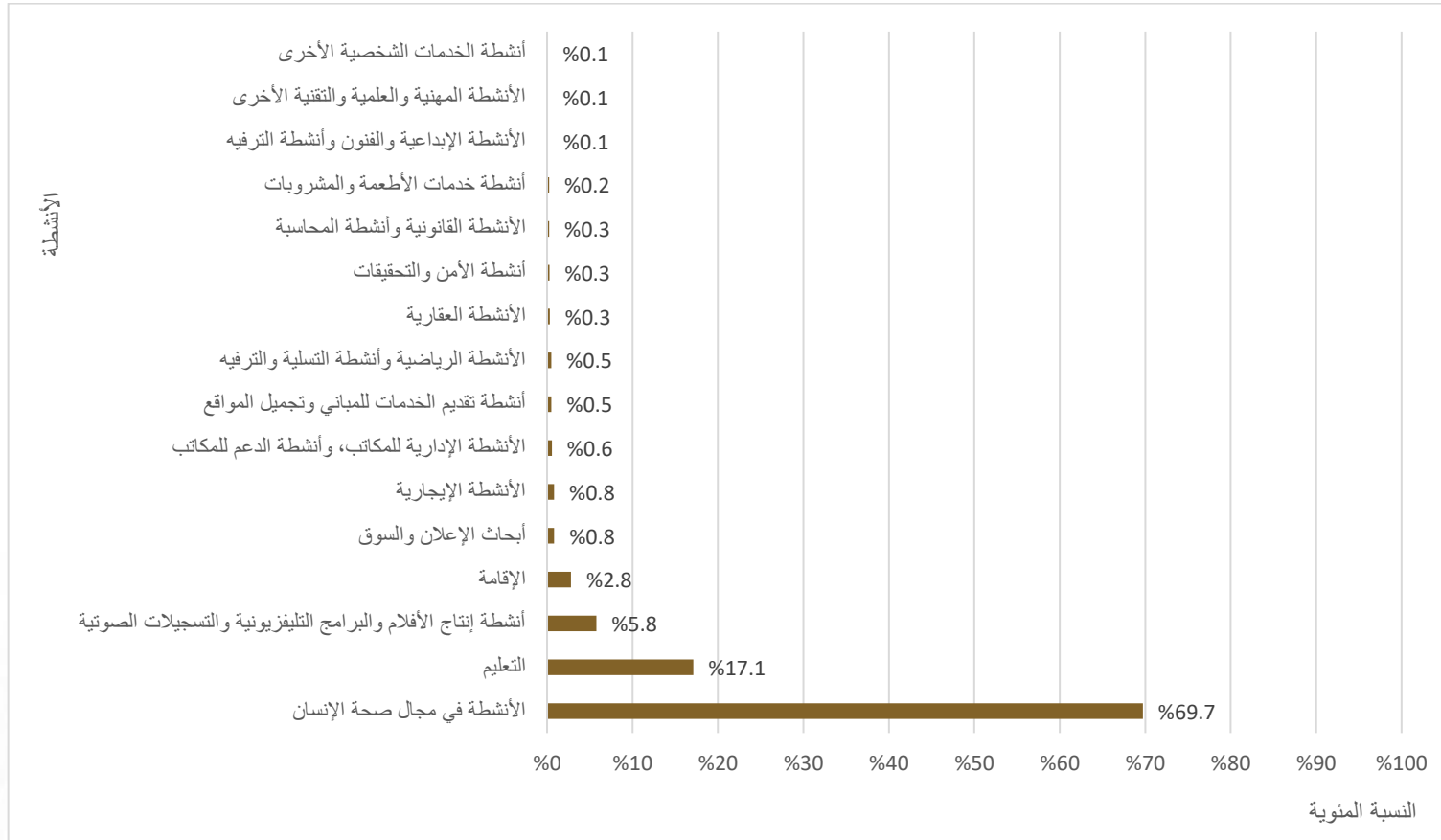
المصدر: مركز عجمان للإحصاء والتنافسية

المصدر: الهيئة الاتحادية للتنافسية والإحصاء

¹المجموع لا يتطابق بسبب التقريب

شكل (1.7.2)

التوزيع النسبي لقيمة أنشطة الخدمات بحسب التكوين الرأسمالي في إمارة عجمان لعام 2018



المراجع

- الهيئة الاتحادية للتنافسية و الإحصاء – دليل تدريب المسح الاقتصادي السنوي 2018 .

<https://fcsa.gov.ae/ar-ae/>

- دائرة التنمية الإقتصادية – التقرير الإقتصادي السنوي عجمان 2018

<https://www.ajmanded.ae/doc/swf/2018annualreport.pdf#page=77&zoom=100,257,372>

- تقرير عن قطاع الخدمات في إمارة عجمان 2018- مركز عجمان للإحصاء والتنافسية

<https://scc.ajman.ae/>

- التصنيف الصناعي الدولي الموحد لجميع الأنشطة الاقتصادية التتقيح 4

https://unstats.un.org/unsd/publication/SeriesM/seriesm_4rev4a.pdf

المرفقات

إستمارة المسح الإقتصادي 2019



الهيئة الاتحادية
للتنافسية والإحصاء
FEDERAL COMPETITIVENESS
AND STATISTICS AUTHORITY

Please fill in the following economic survey questionnaire.

The Data will be strictly confidential according to the Amiri Decree NO: (6) 2017.

Data will only be used for statistical purposes.

Thank you in for your fruitful cooperation .

Data will be collected for the financial year 2018, January 1st to December 31

For Help and Information please call :

80070

المسح الاقتصادي 2019
Economic Survey 2019

يرجى استيفاء بيانات استمارة المسح الاقتصادي .
علماً بأنه سيتم التعامل مع البيانات بسرية تامة وفقاً
للمرسوم الأميري رقم (6) لسنة 2017 ، وسوف
تستخدم البيانات للأغراض الإحصائية فقط.
شاكرين لكم سلفاً حسن تعاونكم معنا

تستوفي البيانات عن الفترة المرجعية من 01/01/2018
الى 31/12/2018

لمعلومات والمساعدة يرجى الاتصال على الرقم

80070

اسم المراقب:.....

Identification Information

البيانات التعريفية

Establishment commercial name		الإسم التجاري للمنشأة
Establishment license Name		الاسم حسب الترخيص

Makani Number		رقم مكاني
Flat Number		رقم الشقة
Telephone Number		رقم الهاتف
P.O. Box		ص . ب
E-Mail		البريد الإلكتروني
Web Site		الموقع الإلكتروني

Emirate:		الإمارة
City:		المدينة
Region		المنطقة/ العي
Street:		الشارع
Bulding Name		اسم المبنى
Building Number		رقم المبنى

For Office Use only

لإستعمال المكتب

Supervisor		إسم المشرف
Auditor Name		اسم المدقق

Establishment SN		مسلسل المنشأة في قاعدة البيانات
Researcher Name		إسم الباحث
Researcher Phone		رقم هاتف الباحث

01	Is there a license for the Establishment	هل يوجد ترخيص للمنشأة	01
	1 - Yes	1 - نعم	
	2 - No	2 - لا	
	3 - Exempted	3 - معفي	
	Go to question 05	انتقل الى السؤال 05	
	Go to question 05	انتقل الى السؤال 05	
02	Name of Licensing Authority :	اسم جهة الترخيص	02
03	License No.:	رقم الرخصة	03
04	Establishment Number (MOHRE ID)	رقم العمل (بطاقة المنشأة)	04

05	<p>Establishment Status</p> <p>1 - Working Continuously</p> <p>2 - Operating on a Seasonal Bases</p> <p>3 - Under Equipping</p> <p>4 - Non operating temporarily</p> <p>5 - Totally Non-operating...(Stop Here)</p> <p>6 - Supporting Unit...(Stop Here)</p>	<p>حالة المنشأة</p> <p>1 - تعمل بشكل دائم</p> <p>2 - تعمل بشكل موسمي</p> <p>3 - تحت التجهيز</p> <p>4 - متوقفة بشكل مؤقت</p> <p>5 - متوقفة بشكل نهائي (انتهت الاستمارة)</p> <p>6 - وحدة نشاط مساند (انتهت الاستمارة)</p>	05
06	<p>Manager Name:</p>	<p>اسم المدير المسؤول :</p>	06
07	<p>Describe Main Economic Activity in Detail</p> <p>.....</p>	<p>وصف النشاط الاقتصادي الرئيسي بالتفصيل</p>	07
08	<p>Describe Secondary Economic Activity Detail</p>	<p>وصف النشاط الثانوي بالتفصيل</p>	08

09	Date of Commencing the Activity:	تاريخ بدء مزاولة النشاط الحالي:	09
10	Number of actual work months During Last year	عدد شهور العمل الفعلية خلال السنة السابقة	10
11	Type of establishment	صفة المنشأة	11
	1 - Sole without Branches (Go to Question 13)	1 - مفردة ليس لها فروع	(انتقل الى سؤال 13)
	2 - Headquarter with Branches (Go to Question 13)	2 - مركز رئيسي له فروع	(انتقل الى سؤال 13)
	3 - branch with separate accounts	3 - فرع محلي يمسك حسابات مستقلة	
	4 - Branch without Separate Accounts	4 - فرع محلي لا يمسك حسابات مستقلة	
	5 - Foreign Establishment Branch	5- فرع لشركة اجنبية	

12

Headquarter address

عنوان المركز الرئيسي

12

Headquarter name		اسم المركز الرئيسي
Emirate / Country		الامارة / الدولة
Phone No		رقم الهاتف
Emai		عنوان البريد الإلكتروني
P.O.Box		صندوق البريد

13

Legal Entity

- 1-Sole Proprietorship
- 2- partnership company
- 3 Simple Partnership recommendation.
- 4- Puplic joint stock company
- 5- Private joint stock company
- 6- Limited liability company
- 7- Shared Limited Liability Co
- 8- Branch of a Foreign Est
- 9- Co-Operative Society
- 10- Non-profit
- 12- Government Co.
- 97- Others (to be Stated):



13

الكيان القانوني

- 1- مؤسسة فردية
- 2- شركة تضامن
- 3- شركة توصية بسيطة
- 4- شركة مساهمة عامة
- 5- شركة مساهمة خاصة
- 6- شركة ذات مسؤولية محدودة
- 7- شركة توصية بالأسهم
- 8- فرع لمنشأة اجنبية
- 9- جمعية تعاونية
- 10- هيئة لا تهدف الى الربح
- 11- شركة حكومية
- 12- اخرى اذكرها:

14

Authorized Capital (Nominal)

...../AED

رأس المال المسجل (الاسمي / المصرح به)

14

15

Paid capital by nationality

رأس المال المدفوع حسب الجنسية بالدرهم

15

Value in (AED)

القيمة بالدرهم

1	2	1	code
UAE Private sector		اماراتي قطاع خاص	1
UAE government sector		اماراتي حكومي	2
Gulf Cooperation Council (GCC)		دول مجلس التعاون الخليجي	3
Other Arab countries		دول عربية اخرى	4
Asian		اسيوي	5
Other countries		دول اخرى	6
Total		المجموع	99

16 Average Number of Employees *

متوسط عدد العاملين 16

16.1-Unpaid Employees (Owners, Members of the family and Trainees) (العاملون بدون أجور (أصحاب العمل، أفراد الأسرة، المتدربون)

1 Gender	4	3	2	1	م
	المجموع Total	غير المواطنين Non-Citizen	المواطنين Citizen	النوع	
Male				ذكور	1
Female				إناث	2
Total				المجموع	99

16.2-Paid Employees (Administration,In production,Others)

16.2- العاملون برواتب أجور (في الإدارة، في الانتاج)

Gender	المجموع	غير المواطنين	المواطنين	النوع	م
	Total	Non-Citizen	Citizen		
Male				ذكور	3
Female				إناث	4
Total				المجموع	991

Average Number of Employees = Total Number of Employees at the *
end of every month of the year divided by 12

* متوسط عدد العاملين = مجموع عدد العاملين في نهاية كل شهر
من السنة المالية مقسوما على 12

17 Wages , Salaries And Other Cash In Kind Benefits

17 الأجر والمزايا النقدية والعينية

Item	المبلغ بالدرهم	البيان	الرقم
	Value in AED		S/N
Wages and salaries *		الرواتب والأجور النقدية *	1
Payments in Kind **		المزايا العينية **	2
Other benefits ***		المزايا الأخرى ***	3
Total		المجموع	99

* wages and salaries during the reference year include: Basic salary or wage, allowances, bonuses to the board of directors, premium and overtime in addition to, temporary employees wages.

** Payments in kind include: food, accommodation, transportation, and recreational and social services provided by the establishment to its employees.

*** Other benefits : Include Social Security Premiums , Medical Insurance ,Life Insurance , Woke Accidents Insurance Premiums , Allocation for end of Service Provisions .

* الرواتب والأجور النقدية تشمل: الراتب أو الأجر الأساسي والعلاوات

والمكافآت ومكافأة أعضاء مجلس الإدارة وأجور العمل الإضافي كما تشمل

** المزايا العينية: تشمل قيمة الطعام والسكن والملابس (ليس لأغراض العمل) والمواصلات والخدمات الاجتماعية والترفيهية، وتوفير حضانات لآبناء العاملين

*** المزايا الأخرى : تشمل أقساط التأمينات الاجتماعية والتقاعدية ، التأمين الصحي ، التأمين على الحياة ، التأمين ضد أصابات العمل ، ومخصصات مكافأة نهاية الخدمة عن سنة المسح .

18- Operating expenses and General and administrative

المصاريف التشغيلية والإدارية والعمومية

EXPENSES	القيمة بالدرهم Value in AED	المصاريف	م
Rental of buildings		إيجارات الأبنية	1
Postal tell communication services		خدمات البريد والاتصالات	2
Electricity and Water		الماء والكهرباء	3
Fuel, Gas and Oils		وقود ومحروقات وغاز	4
Maintenance and repair of machinery and equipment		صيانة وإصلاح الآلات والمعدات	5
Maintenance of buildings and construction		صيانة وإصلاح للأبنية والإنشاءات	6
Transport maintenance		صيانة وسائل النقل	7
Transportation, ware housing and storage service		خدمات النقل والتخزين والشحن	8
Rental Machinery and equipment		استئجار آلات ومعدات	9
Advertisements expenses		مصاريف دعاية وإعلان	10
Payments to sub-contractors		مدفوعات للمقاولين من الباطن	11
Interest expense		مصاريف الفوائد	12
Banking commission		عمولات بنكية	13
Auditor fees		تدقيق حسابات	14
Legal & judicial Expenses		مصروفات قانونية وقضائية	15
Official business travels		سفرات لمهام رسمية	16
Training Expenses		مصاريف تدريب	17
Research expenses and experiences		مصاريف أبحاث وتجارب	18
Subscriptions and professional fees		رسوم واشتراكات مهنية	19
Cleaning services		خدمات النظافة	20
Security Services		خدمات الحراسة	21
1.Other Expense (specify).....		1.مصاريف تشغيلية أخرى (حدد).....	22
Total		المجموع	99

19- Revenues of the main activity and the secondary during the Fiscal year

الإيرادات من النشاط الرئيسي والثانوي خلال السنة المالية

Revenues is filled by the type of revenue that applicable to the establishment activities

يتم تعبئة الإيرادات بناءً على نوع الإيرادات التي تنطبق على نشاط المنشأة

Type of Revenues	القيمة بالدرهم Value in AED	نوع الإيرادات	م
Sales of goods purchased for resale		مبيعات البضائع المشتراة بغرض إعادة البيع	01
Sales of manufactured goods		مبيعات البضائع المصنعة	02
Total revenue from contracting activities (Including Value of completed works as sub contract and main contractor)		الإيرادات من أنشطة المقاولات (تشمل أعمال المقاولات من الباطن وقيمة الأعمال المنجزة من المقاولات الرئيسية)	03
Revenues of services provided to others (including Accommodation, Restaurants activity , Office administrative ,Travel agency,Security,Professional, Health, Education and other services)		إيرادات الخدمات المقدمة للغير (تشمل خدمات الإقامة والمطاعم، الأنشطة الإدارية للمكاتب، الصحة، التعليم، وكالات السياحة، الأنشطة المهنية..... وأنشطة الخدمات الأخرى)	04
Passenger and Freight transportatio and storage revenues		الإيرادات من نقل الركاب والبضائع والتخزين	05
Rentals of Buildings, Transportation, Machinerics and equipments		إيجار مباني، وسائل نقل وآلات ومعدات	06
Mining, quarrying and Extraction of crude petroleum and natural gas		إيرادات من أنشطة التعدين والمحاجر واستخراج النفط والغاز	07
Interest and commission income		إيرادات الفوائد والعمولات المالية	08
Revenues of Insurance and Reinsurance (Include Insurance Agents' and Brokers' Commissions)		إيرادات التأمين وإعادة التأمين (تشمل عمولات وكلاء ووسطاء التأمين)	09
Gains (losses) on exchange and exchange differences		أرباح (خسائر) من فروقات وصراف العملات عملات اجنبية	10
Productions for self use		الإنتاج للاستخدام الذاتي	11
Gains (Loss) Sale of Fixed Assets		أرباح (خسائر) بيع الأصول الثابتة	12
Gains (Loss) from the disposal of shares		أرباح (خسائر) الأسهم	13
Other Operating Revenues (specify)		إيرادات تشغيلية أخرى (حدد)	14
Total		الإجمالي	99

20 - Inventories , Purchases raw material and goods - AED

المخزون ومشتريات المواد الأولية والبضائع بالدرهم

1. Inventories of finished and semi - finished products (Manufacturing Activity)		1. مخزون منتجات تامة الصنع وتحت التشغيل (للإنتاج الصناعي)	
Opening inventory		مخزون بداية المدة	01
End of period stock		مخزون نهاية المدة	02

2. Inventories of Raw Material and other consumable material		2. مخزون المواد الأولية	
Start-up stock		مخزون بداية المدة	01
Purchases during the Year		المشتريات خلال السنة	02
End of period stock		مخزون نهاية المدة	03

3. Inventories of Purchasing Goods for resale		3. مخزون البضائع المشتراه بغرض إعادة البيع	
Start-up stock		مخزون بداية المدة	01
Purchases during the Year		المشتريات خلال السنة	02
End of period stock		مخزون نهاية المدة	03

21-Taxes and fees on production-AED

21 الرسوم والضرائب على الإنتاج- بالدرهم

Fees and taxes	القيمة	رسوم وضرائب	
	Value	T1	
T1	T2	T1	
Customs fees/ import duties		رسوم جمركية	1
License fees		رسوم ترخيص المؤسسة	2
Vehicle license fees		رسوم ترخيص مركبات	3
Official Stamps		طوابع رسمية	4
Fees and taxes on labor		رسوم وضرائب على الأيدي العاملة	5
Other Taxes		ضرائب أخرى (حدد).....	6
Total		المجموع	99

22-Value Added Tax

22 ضريبة القيمة المضافة

Does your establishment registered in the Fedral Tax Authority ?			1. هل المنشأة مسجلة في الهيئة الاتحادية للضرائب؟
1 - Yes			1 - نعم
2 - No(go to Next page)			2 - لا انتقل الى الصفحة التالية
3 - Exempted (go to Next page)			3 - معفي انتقل الى الصفحة التالية

2. Tax ID Number	<input style="width: 200px; height: 20px;" type="text"/>	2. الرقم الضريبي للمنشأة
------------------	--	--------------------------

3. Value of VAT paid on purchases		3. قيمة ضريبة القيمة المضافة المدفوعة على المشتريات
4. VAT on sales		4. ضريبة القيمة المضافة على المبيعات
5. The Value paid to Fedral Tax Authority		5. القيمة المحولة الى الهيئة الاتحادية للضرائب

6. Does Registered purchases of Goods and Services include VAT?

6. هل المشتريات من السلع والخدمات شاملة ضريبة القيمة المضافة؟

1 - Yes

1 - نعم

2 - No

2 - لا

7. Does Registered Sales of Goods and Services include VAT?

7. هل المبيعات المسجلة من السلع والخدمات شاملة ضريبة القيمة المضافة؟

1 - Yes

1 - نعم

2 - No

2 - لا

23 - Non Financial Assets

23- الأصول غير المالية

(القيمة بالدرهم AED Value in)

Fixed Assets	صافي القيمة الدفترية نهاية المدة *	الإهلاك خلال السنة Depreciation of the year	الاستبعادات Omissions	الإضافات Additions	صافي القيمة الدفترية أول المدة	الأصول ثابتة	م
	Net book Value at the End of the period				Net book value at the beginning of the period		
	5	4	3	2	1		
Lands						أراضي	1
Buildings & Constructions						مباني وإنشاءات ومرافق	2
Vehicles						المركبات	3
Furniture and Fixtures						أثاث وأجهزة مكاتب	4
Equipment						آلات ومعدات	5
software						البرمجيات الجاهزة	6
Patents and Property						براءات الاختراع وحقوق الملكية الفكرية	7
Capital Work in progress WIP						أعمال رأسمالية تحت التنفيذ	8
Others						أصول أخرى	9
Total of Non Financial Assets						مجموع الأصول غير المالية	99

* Net book Value at the End of the period = Net book value at the beginning of the period + Additions - Omissions - Depreciation of the year

* صافي القيمة الدفترية نهاية المدة = صافي القيمة الدفترية أول المدة + الإضافات - الاستبعادات - الإهلاك السنوي