

الصناعة التحويلية

في إمارة عجمان
لعام 2019



جميع الحقوق محفوظة © مركز الإحصاء والتنافسية

حكومة عجمان - الإمارات العربية المتحدة @ 2020

يمنع نسخ أو استعمال أي جزء من هذا الكتاب من قبل أي شخص أو شركة أو جهة بأية وسيلة تصويرية أو إلكترونية أو ميكانيكية بما في ذلك التسجيل الفوتوغرافي والتسجيل على أقراص مقروءة أو بأية وسيلة نشر أخرى بما فيها حفظ المعلومات و استرجاعها دون الحصول على موافقة مسبقة صادرة من مركز عجمان للإحصاء والتنافسية، حكومة عجمان، دولة الإمارات العربية المتحدة.

في حالة الاقتباس يرجى الإشارة إلى المطبوعة كالتالي:

مركز الإحصاء والتنافسية - حكومة عجمان

الصناعة التحويلية في إمارة عجمان لعام 2019

الإصدار الثاني-2020

للتواصل وطلب البيانات الإحصائية يرجى التواصل:

مركز عجمان للإحصاء والتنافسية

البريد الإلكتروني: info.scc@ajman.ae

رقم الهاتف: +971 6 701 6770

الموقع الإلكتروني: scc.ajman.ae

ص.ب: 6556، عجمان - دولة الإمارات العربية المتحدة

@sccajman

التعريف بمركز عجمان للإحصاء والتنافسية

تم إنشاء "مركز عجمان للإحصاء والتنافسية" استناداً للمرسوم الأميري رقم (28) لسنة 2017 . ويعتبر المركز هو الجهة المختصة محلياً في إمارة عجمان والمصدر الرئيس والمرجع الوحيد فيها في الشؤون الإحصائية و التنافسية المنصوص عليها في هذا المرسوم. يهدف المركز إلى تحقيق الغايات التالية:

1. تنظيم وتطوير العمل الإحصائي بما يحقق مصالح الدولة والإمارة.
2. بناء نظام إحصائي محلي متكامل.
3. رفع القدرة التنافسية للإمارة في مختلف القطاعات.
4. المساهمة في تعزيز مكانة الإمارة في تقارير التنافسية المحلية والعالمية.
5. دعم منظومة اتخاذ القرار في الحكومة ببيانات ومعلومات دقيقة وحديثة.

الرؤية



بالمعرفة نعزز مستقبل عجمان.

الرسالة



الإرتقاء بالعمل الإحصائي والتنافسي من خلال تطبيق أفضل الممارسات بإتباع المنهجيات العلمية الإحصائية والمعايير الموصى بها دولياً لتلبي إحتياجات مستخدمي البيانات ومنتخذي القرار في الإمارة.

القيم



الجودة / الحيادية / الإحترافية / الموثوقية / الإبداع والابتكار / السرية / الشفافية

المحتويات

2	التعريف بمركز عجمان للإحصاء والتنافسية
4	الملخص التنفيذي
5	المقدمة
6	الفصل الأول
6	1.1 أهداف المسح
6	2.1 أهمية المسح
6	3.1 دورية المسح الصناعي (مسح أنشطة الصناعة التحويلية)
7	4.1 أسلوب جمع البيانات
7	5.1 عينة المسح
7	6.1 إطار المسح
7	7.1 مراحل المسح
9	8.1 المفاهيم والمصطلحات
12	الفصل الثاني
12	تحليل نتائج التقرير
12	1.2 توزيع المنشآت حسب أنشطة الصناعة التحويلية لإمارة عجمان 2018
17	2.2 القوى العاملة
17	1.2.2 عدد العاملين لأنشطة الصناعة التحويلية بإمارة عجمان 2018
22	2.2.2 تعويضات العاملين لأنشطة الصناعة التحويلية بإمارة عجمان 2018
26	3.2 إجمالي قيمة الإنتاج لأنشطة الصناعة التحويلية لإمارة عجمان 2018
31	1.3.2 إجمالي قيمة الإنتاج من النشاط الرئيسي والثانوي لأنشطة الصناعة التحويلية لإمارة عجمان 2018
35	4.2 إجمالي قيمة الاستهلاك الوسيط لأنشطة الصناعة التحويلية لإمارة عجمان 2018
39	5.2 إجمالي مقدار القيمة المضافة لأنشطة الصناعة التحويلية لإمارة عجمان 2018
43	6.2 إجمالي التكوين الرأسمالي لأنشطة الصناعة التحويلية لإمارة عجمان 2018
46	الفصل الثالث
46	المراجع
47	المرفقات

الملخص التنفيذي

يعرض تقرير مسح الصناعة التحويلية في إمارة عجمان لعام 2019 إحصاءات سنوية منتظمة عن خصائص ومكونات القطاع الصناعي في القطاع الخاص لإمارة عجمان والذي يضم أنشطة صنّع الملابس و صنّع منتجات المعادن المشكّلة، باستثناء الآلات والمعدات وأنشطة إصلاح وتركيب الآلات والمعدات وأنشطة صنّع الخشب ومنتجات الخشب والفلين، باستثناء الأثاث، صنّع أصناف من القش ومواد الضفر والعديد من الأنشطة الأخرى. ولا يغطي التقرير صناعة منتجات التبغ نظراً لعدم تغطية النشاط في المسح. ويهدف التقرير إلى توفير أكبر قدر ممكن من الإحصاءات والمؤشرات الصناعية مثل عدد العاملين في قطاع الصناعة التحويلية، تعويضات العاملين، الإستهلاك الوسيط، بالإضافة إلى قيم الإنتاج الإجمالي، الإنتاج من النشاط الرئيسي والنشاط الثانوي، إجمالي القيمة المضافة،، التكوين الرأسمالي في قطاع الصناعات التحويلية في إمارة عجمان لعام 2018، وتوفير المؤشرات الهامة لصانعي القرار التي تساعد في وضع الخطط ورسم السياسات الاقتصادية الصناعية.

وفيما يلي ملخص لأهم ما ورد بالتقرير:

- بلغ عدد المنشآت العاملة في أنشطة الصناعة التحويلية 4,388 منشأة، وبلغ عدد العاملين في هذه المنشآت 55,612 عامل.
- سجلت قيمة تعويضات العاملين في أنشطة الصناعة التحويلية ما يزيد عن 1.4 مليار درهم إماراتي.
- بلغت قيم الإنتاج الإجمالي للمنشآت الصناعية 12.9 مليار درهم إماراتي.
- أعلى قيم إنتاج من النشاط الرئيسي كانت لنشاط صنّع منتجات المعادن المشكّلة بنسبة 18.83% من الإجمالي .
- أعلى قيم الإنتاج من النشاط الثانوي لنشاط صنّع المنتجات الغذائية بنسبة 30.97% من الإجمالي.
- سجلت القيمة المضافة لأنشطة صنّع المعادن المشكّلة ما يزيد عن 855 مليون درهم إماراتي.
- بلغت إجمالي قيم الإستهلاك الوسيط حوالي 8 مليار درهم إماراتي لجميع أنشطة الصناعة التحويلية في إمارة عجمان.
- بلغ إجمالي قيم التكوين الرأسمالي للأنشطة الصناعية حوالي 126 مليون درهم إماراتي.

المقدمة

يعتبر قطاع الصناعة التحويلية من إحدى القطاعات الاقتصادية الأساسية في الإمارة نظراً لمساهمته الكبيرة في الناتج المحلي الإجمالي لإمارة عجمان ، حيث تعتمد بياناته على نتائج المسوح الاقتصادية الدورية لبناء مؤشرات حول أداء الاقتصاد الصناعي، فهو ذا أهمية متعددة كونه يقدم صورة إحصائية موثوقة عن أداء الأنشطة الصناعية كما تهدف نتائج المسح إلى التعرف على خصائص تلك الأنشطة لتقدير مدى التنوع الصناعي ومن هذه الخصائص والمؤشرات قيمة الإنتاج الإجمالي، قيمة الإستهلاك الوسيط للأنشطة الصناعية، على مستوى كل نشاط صناعي وبحسب حجم كل منشأة، مما يمكّن الشركات والمستثمرين من إتخاذ القرارات الاستثمارية السليمة.

ويحتوي تقرير مسح الصناعة التحويلية على فصلين:

الفصل الأول: أهداف المسح وأهميته، دورية المسح وأسلوب جمع البيانات، والمفاهيم والمصطلحات المستخدمة في التقرير ومنهجية مسح الصناعة التحويلية، التي تم إتباعها في المسح.

أما الفصل الثاني تضمن إجمالي عدد المنشآت بحسب أنشطة الصناعة التحويلية، التكوين الرأسمالي ومقدار القيمة المضافة، وعدد العاملين بمنشآت الصناعة التحويلية، وإجمالي قيمة الإستهلاك وقيمة الإنتاج من أنشطة الصناعة.

الفصل الأول

1.1 أهداف المسح:

1. معرفة عدد وتوزيع المنشآت العاملة في الأنشطة الصناعية التحويلية المختلفة.
2. معرفة عدد العاملين وتعويضاتهم من رواتب وأجور ومزايا عينية ونقدية.
3. تحديد قيمة الإنتاج من النشاط الرئيسي والأنشطة الثانوية.
4. معرفة قيمة الإستهلاك الوسيط (مستلزمات الإنتاج) من السلع والخدمات المستخدمة في الإنتاج.
5. معرفة مقدار القيمة المضافة للأنشطة الصناعية.

2.1 أهمية المسح:

1. توفير البيانات اللازمة للقطاع الصناعي لإعداد الحسابات القومية.
2. يوفر لصانعي القرار المؤشرات الهامة التي تساعد في وضع الخطط ورسم السياسات الاقتصادية الصناعية.
3. توفير معلومات وبيانات يمكن الإعتماد عليها في إعداد الدراسات والتنبؤات المستقبلية للتنمية الصناعية في إمارة عجمان والعوامل المؤثرة فيها.
4. توفير بيانات لتقدر الناتج المحلي الإجمالي لإمارة عجمان.

3.1 دورية المسح الصناعي (مسح أنشطة الصناعة التحويلية):

ينفذ المسح سنويا ضمن سلسلة المسوح الاقتصادية نظراً لأهميته في بناء قاعدة بيانات أساسية للأنشطة الصناعية المشمولة في المسح.

4.1 أسلوب جمع البيانات:

تم استيفاء البيانات بأسلوب المقابلة الشخصية بواسطة الباحثين المؤهلين والمدربين وتحت الإشراف المباشر من قبل موظفي مركز عجمان للإحصاء والتنافسية باستخدام استمارة المسح المعتمدة.

5.1 عينة المسح:

يغطي المسح عينة طبقية عشوائية منتظمة بلغت (642) منشأة من إجمالي المنشآت العاملة بالأنشطة الصناعية التحويلية المختلفة وفقاً للتصنيف الصناعي الدولي ISIC.4 شملت المنشآت الكبيرة والنادرة والصغيرة.

6.1 إطار المسح:

الإطار الزمني:

جمعت بيانات المسح الصناعي ضمن سلسلة المسوح الاقتصادية ميدانياً عن السنة الميلادية 2018 خلال الفترة 2019-10-15 لغاية 2019-12-31.

الإطار المكاني:

شمل إمارة عجمان (مدينة عجمان و منطقتي المنامة و مصفوت).

7.1 مراحل المسح:

تم الإعداد والإنهاء من المسح حسب المراحل التالية:

أ- المرحلة التحضيرية:

تشمل المرحلة التحضيرية فهم وتحديد الإحتياجات الإحصائية الفعلية واختيار العينة ثم تحديد أماكن المنشآت الصناعية التحويلية ضمن إطار المسوح الاقتصادية في إمارة عجمان، حيث يتم إعداد الإستمارات ومراجعتها واعتمادها وتصميمها إلكترونياً وإجراء الإختبارات اللازمة عليها للتأكد من مدى جودتها، وكذلك إعداد البيانات الوصفية لتحديد جداول المخرجات المطلوبة وإعداد قواعد التدقيق والمطابقة والتنسيق لبدء التنفيذ .

وتتضمن استمارة المسح البنود الأساسية التالية:

1. البيانات الجغرافية والتعدادية المميزة للمنشأة.
2. عدد العاملين وتعويضات العاملين.
3. الإستهلاك الوسيط من المدخلات السلعية والخدمية.
4. قيم الإنتاج الصناعي وإيرادات الأنشطة الرئيسية و الثانوية.
5. المدفوعات والإيرادات من المعاملات المالية وعوائد الملكية.

ب- مرحلة العمل الميداني:

تم جمع البيانات واستيفاء بنود الإستمارة عن طريق المقابلة الشخصية بواسطة الباحثين المؤهلين والمدربين.

ج- مرحلة تدقيق البيانات:

بعد انتهاء مرحلة جمع البيانات الخاصة بالمنشآت الصناعية التحويلية تم تدقيق البيانات المجمعة من قبل مركز الإحصاء والتنافسية في إمارة عجمان وإرسال الملاحظات اللازمة للباحث الميداني ليتم الرجوع لمدلي البيانات إن وجدت، وبعد الإنتهاء من تعديل كافة الملاحظات من قبل مدلي البيانات قام المركز بإعادة إرسال الإستمارات للهيئة الاتحادية للتنافسية والإحصاء من أجل التحقق من صحة استيفاء كافة بنود أسئلة استمارة البيانات المجمعة عن طريق تدقيق البيانات بشكل نهائي من قبل المختصين ، وفي حال التأكد من صحة البيانات المجمعة يتم تحويلها إلى ملف النتائج، وبدء عملية جدولة النتائج من قبل المختصين وذلك بعد الإنتهاء من إدخال البيانات وتدقيقها وتنقيتها من الأخطاء، واستخراج الجداول الأولية، ومن ثم تدقيق هذه الجداول وفق قواعد الإتساق والمعادلات الخاصة بها للوصول إلى الجداول بصورتها النهائية لأغراض التحليل والنشر.

د- مرحلة إعداد التحاليل وتجهيز النتائج:

زودت الهيئة الاتحادية للتنافسية والإحصاء مركز الإحصاء والتنافسية في إمارة عجمان بنتائج المسح، حيث تولى المركز مسؤولية إعداد وتجهيز الجداول الإحصائية وإدراج الرسوم البيانية للبيانات وتحليل وإعداد المؤشرات وتجهيز البيانات لإعداد وكتابة التقرير النهائي.

هـ- مرحلة النشر:

بعد الإنتهاء من إعداد التقرير النهائي وتدقيقه تم نشره عبر الموقع الإلكتروني لمركز الإحصاء والتنافسية، و بإحدى الصحف المحلية اليومية، ومن ثم سيستخدم الإنفوجرافيك على تطبيق الانستغرام، بالإضافة إلى إرسال التقرير للجهات الحكومية عبر البريد الإلكتروني.

8.1 المفاهيم والمصطلحات:

تشمل أهم المصطلحات والتعاريف الخاصة بالبيانات التي تم جمعها بهدف توضيحها لمستخدم البيانات.

• تعريف المنشأة الصناعية:

هي الوحدة الاقتصادية التي تنتج سلعة أو مجموعة من السلع والخدمات ويتم إدارتها بواسطة مالك واحد وإدارة واحدة وتقع ضمن منطقة جغرافية واحدة كما أنها قد تمتد أحياناً إلى مساحة جغرافية أكبر في حالة وجود فروع وتمارس نشاطاً صناعياً في مجالات الصناعات الاستخراجية والتحويلية والكهرباء والمياه إلخ.

• الصناعات التحويلية:

هي الصناعات التي تقوم على تغير شكل المادة الخام لتصبح سلعة جاهزة للاستخدام أو مادة أولية تستخدم في الصناعات الأخرى، حيث يندرج تحت هذا النوع جميع الصناعات مثل:

- الصناعات الغذائية والمشروبات والتبغ.
- صناعة المنسوجات والملابس الجاهزة والأحذية والجلود.
- صناعة الخشب والموبيليا والأثاث.
- صناعة الورق والطباعة والنشر.
- صناعة مشتقات النفط المكررة.

- الصناعات الكيماوية ومشتقاتها الأساسية.
- الصناعات البلاستيكية.
- الصناعات غير المعدنية (الإنشائية) مثل (الأسمنت ، البلاط ، الطوب .. الخ) .
- الصناعات المعدنية والآلات والمعدات.
- صناعات أخرى.

● **النشاط الاقتصادي الرئيسي:**

وهو أهم نشاط اقتصادي تمارسه المؤسسة بشكل فعلي خلال فترة الإسناد الزمني للمسح .

● **الإنتاج من النشاط الرئيسي:**

هو الإنتاج الرئيسي للوحدة الإنتاجية بالنشاط الذي تزيد فيه القيمة المضافة المتحققة على أي نشاط آخر يجري في نفس الوحدة .

● **النشاط الاقتصادي الثانوي:**

هو أن تمارس المنشأة نشاطاً ثانوياً أو أكثر بقصد زيادة إيراداتها ، ويشترط حتى يعتبر النشاط ثانوياً أن يكون الإيراد أقل من الإيراد من النشاط الرئيسي وكذلك أن تكون عوامل الإنتاج فيه لا يمكن فصلها عن النشاط الرئيسي.

● **قيمة الإنتاج:**

هي قيمة السلع والخدمات المنتجة خلال العام نتيجة ممارسة ال منشأة للنشاط الإنتاجي.

• الإستهلاك الوسيط:

وهو يشمل الخامات والمواد الأولية والسلع غير المعمرة والخدمات المستخدمة في الإنتاج بما في ذلك الصيانة والإصلاح للأصول الرأسمالية والأبحاث ومصروفات أخرى غير مباشرة والإيجارات وغير ذلك من المستلزمات السلعية والخدمات اللازمة للعملية الإنتاجية.

• تعويضات العاملين:

وهي تتألف من كافة الأجور والرواتب المدفوعة للعاملين في المنشأة سواء كانت نقدية أم عينية (كتكلفة الإسكان – الخدمات الطبية – الخدمات الترفيهية – تذاكر الطيران) المقدمة للعاملين ، كما تشمل كافة المدفوعات التي يدفعها أصحاب العمل عن العاملين (الضمان الاجتماعي – مكافأة نهاية الخدمة – التأمين الصحي إلخ) .

• الأصول الثابتة:

وهي تمثل الأصول الثابتة في ملكية الآلات والمعدات والمباني والأراضي ووسائل النقل والأثاث وكافة الأصول المادية الأخرى (الملموسة) والمشابهة المستخدمة في إنتاج السلع والخدمات و تمكن المنشأة من ممارسة نشاطها.

• القطاع الخاص:

هو قطاع يشمل جميع المنشآت و المؤسسات العامة في أي نشاط اقتصادي ، وتكون ملكيتها خالصة بالكامل لفرد أو أكثر أو مجموعة مساهمين ولا تساهم أي جهة حكومية محلية أو اتحادية في ملكيتها .

• القيمة المضافة:

هي عبارة عن الفرق بين قيمة الإنتاج والإستهلاك الوسيط على مستوى كل منشأة وكل نشاط اقتصادي وتوزع القيمة المضافة على (تعويضات العاملين – اهتلاك رأس المال الثابت – صافي الضرائب المباشرة والرسوم – فائض العمليات) .

الفصل الثاني

تحليل نتائج التقرير

1.2 توزيع المنشآت حسب أنشطة الصناعة التحويلية لإمارة عجمان 2018:

انخفض عدد المنشآت الصناعية في إمارة عجمان خلال الفترة (2013-2018) بنسبة تراجع تقدر (-1.4%)، حيث بلغ عدد المنشآت الصناعية (4,388) منشأة في عام 2018 مقارنة بعام 2013 والتي بلغت (4,711) منشأة.

احتلت صناعة الملابس الجاهزة في إمارة عجمان المرتبة الأولى من أكثر الصناعات الموجودة في الإمارة حيث بلغ عدد المنشآت التي تعمل في صنّع الملابس الجاهزة بكل أنواعها (2,379) منشأة وتشكل نسبة (54.22%) من إجمالي المنشآت التي تعمل بنفس النشاط كما يبين الجدول رقم (1.1.2).

حيث تقوم حكومة عجمان بتشجيع الإستثمار في قطاع صناعة الملابس الجاهزة من خلال منح العديد من الإمتيازات كدائرة التنمية الاقتصادية وغرفة عجمان مثل إعفاء رسوم تجديد الرخص وإعفاءهم من غرامات التأخير بالتجديد، وأهم ما يساعد المصانع للإستثمار بهذا المجال الإنخفاض النسبي في رسوم الإيجارات وقربها من ميناء عجمان والموانئ المجاورة.

أما نشاط صنّع منتجات المعادن المشكّلة، باستثناء الآلات والمعدات فقد بلغ عددها (434) منشأة والتي تشكل نسبة (9.89%) من إجمالي عدد المنشآت الصناعية وبهذه النسبة تحتل المرتبة الثانية الأكثر عدداً في قطاع الصناعات التحويلية حيث شملت صنّع المنتجات المعدنية الإنشائية، صنّع الصهاريج والخزانات والأوعية من المعادن، صنّع أدوات القطع والعدد اليدوية والأدوات المعدنية العامة معالجة وطلاي المعادن، المعالجة بالآلات وغيرها.

احتلت صناعة إصلاح وتركيب الآلات والمعدات الترتيب الثالث في الأنشطة الصناعية الأكثر عدداً في إمارة عجمان لعام 2018 حيث بلغ عددها (317) منشأة وتشكل نسبة (7.22%) من إجمالي عدد المنشآت العاملة بالقطاع ويوجد في الإمارة العديد من الأنشطة في مجال إصلاح وتركيب الآلات والمعدات، مثل إصلاح منتجات المعادن المشكّلة والآلات والمعدات، إصلاح الآلات، إصلاح المعدات الكهربائية، إصلاح معدات النقل فيما عدا المركبات ذات المحركات تركيب الآلات والمعدات الصناعية وغيرها.

لوحظ وجود بعض الأنشطة الصناعية النادرة في إمارة عجمان مثل (الأنشطة الأخرى للتعيين واستغلال المحاجر وصنع المشروبات، صنّع معدات النقل الأخرى، صنّع المنتجات الجلدية والمنتجات ذات الصلة) حيث لا تتعدى 8 منشآت لكل نشاط من إجمالي المنشآت الصناعية، حيث بلغ عدد المنشآت في قطاع الأنشطة الأخرى للتعيين واستغلال المحاجر وقطاع صنّع المشروبات 7 منشآت وتشكل نسبة (0.16%) لكل منهما، بينما بلغت نسبة منشآت صنّع معدات النقل الأخرى، صنّع المنتجات الجلدية والمنتجات ذات الصلة (0.11%، 0.07%) على التوالي أما باقي نسب المساهمة للأنشطة الصناعية فيوضحها الشكل رقم (1.1.2).

جدول (1.1.2)

التوزيع النسبي لأنشطة الصناعة التحويلية حسب عدد المنشآت في إمارة عجمان خلال عام 2018

النسبة المئوية	عدد المنشآت	الأنشطة الصناعية
54.22%	2,379	صنّع الملابس
9.89%	434	صنّع منتجات المعادن المشكّلة، باستثناء الآلات والمعدات
7.22%	317	إصلاح وتركيب الآلات والمعدات
3.71%	163	صنّع الخشب ومنتجات الخشب والفلين، باستثناء الأثاث؛ صنّع أصناف من القش ومواد الضفر
3.67%	161	صنّع المنتجات الغذائية
3.53%	155	الصناعات التحويلية الأخرى
3.03%	133	صنّع منتجات المطاط واللدائن
2.42%	106	الطباعة واستنساخ وسائط الإعلام المسجّلة

يتبع جدول (1.1.2)

التوزيع النسبي لأنشطة الصناعة التحويلية حسب عدد المنشآت في إمارة عجمان خلال عام 2018

النسبة المئوية	عدد المنشآت	الأنشطة الصناعية
%2.23	98	صُنع الورق ومنتجات الورق
%2.16	95	صُنع المواد الكيميائية والمنتجات الكيميائية
%1.71	75	صُنع المنسوجات
%1.62	71	صُنع منتجات المعادن اللافلزية الأخرى
%1.37	60	صُنع الأثاث
%1.00	44	صُنع فحم الكوك والمنتجات النفطية المكررة
%0.55	24	صُنع المعدات الكهربائية
%0.50	22	صُنع الآلات والمعدات غير المصنفة في موضع آخر

يتبع جدول (1.1.2)

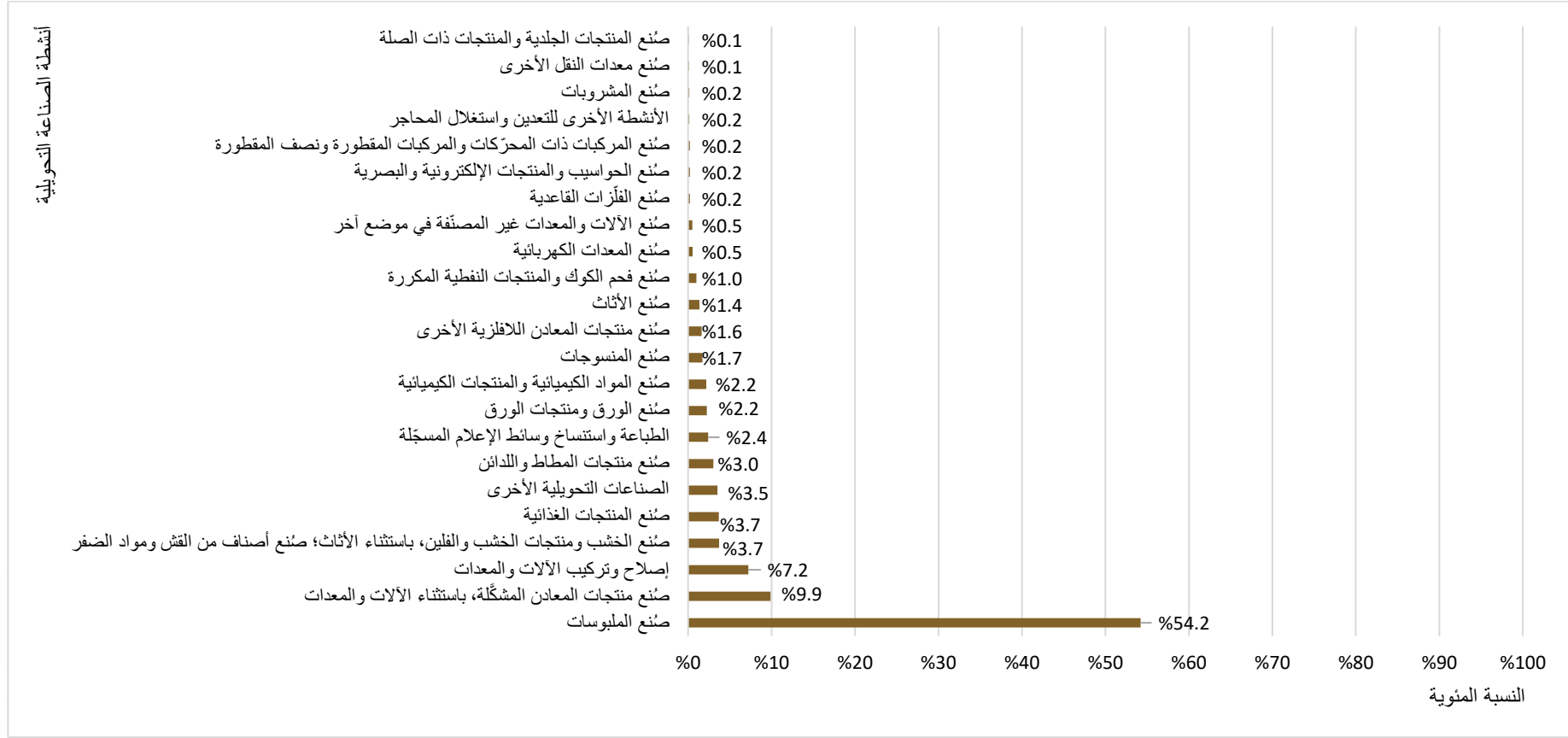
التوزيع النسبي لأنشطة الصناعة التحويلية حسب عدد المنشآت في إمارة عجمان خلال عام 2018

النسبة المئوية	عدد المنشآت	الأنشطة الصناعية
%0.23	10	صنع الفلزات القاعدية
%0.23	10	صنع الحواسيب والمنتجات الإلكترونية والبصرية
%0.21	9	صنع المركبات ذات المحركات والمركبات المقطورة ونصف المقطورة
%0.16	7	الأنشطة الأخرى للتعددين واستغلال المهاجر
%0.16	7	صنع المشروبات
%0.11	5	صنع معدات النقل الأخرى
%0.07	3	صنع المنتجات الجلدية والمنتجات ذات الصلة
%100	4,388	المجموع

المصدر: مركز عجمان للإحصاء والتنافسية
المصدر: الهيئة الاتحادية للتنافسية والإحصاء

الشكل رقم (1.1.2)

التوزيع النسبي لأنشطة الصناعة التحويلية في إمارة عجمان خلال عام 2018



2.2 القوى العاملة

1.2.2 عدد العاملين لأنشطة الصناعة التحويلية بإمارة عجمان 2018:

وفر قطاع الصناعة التحويلية لإمارة عجمان مجموعة كبيرة ومتنوعة من الفرص الوظيفية للعاملين سواءً كانت وظائف إنتاجية، إدارية، تسويقية أو غيرها من الوظائف، حيث بلغ عدد العاملين (55,612) عامل في القطاع الصناعي لعام 2018 .

وعند توزيع عدد العمال حسب الأنشطة الصناعية لوحظ أن نشاط صنع الملابس احتل المرتبة الأولى من حيث عدد العاملين إذ بلغ عددهم (15,743) عامل بنسبة 28.31% من الإجمالي، أغلبهم يعملون في جميع عمليات حياكة الملابس (الجاهزة أو المصنوعة حسب المقاس)، بجميع المواد (مثل الجلد والقماش وأقمشة التريكو والكروشييه، إلخ، لجميع أنواع الملابس (مثل الملابس الخارجية والملابس الداخلية للرجال أو النساء أو الأطفال، وملابس العمل وملابس الخروج إلى الشارع أو الملابس غير الرسمية، إلخ) والملحقات، ولا يوجد تمييز بين ملابس البالغين وملابس الأطفال أو بين الملابس الحديثة أو التقليدية.

يوضح الجدول رقم (1.2.2) أن عدد العاملين في أنشطة صنّع منتجات المعادن المشكّلة بلغ (8,490) عامل بنسبة 15.27% من الإجمالي وبذلك احتل ثاني أكثر الأنشطة في حجم العمالة، أما أقل الأنشطة الصناعية من ناحية عدد العمال فكانت (صنّع المنتجات الجلدية والمنتجات ذات الصلة، صنّع المشروبات) والتي هي في الأساس عدد منشآتها لا تتجاوز 8 منشآت لكل نشاط منها. ويوضح الشكل رقم (1.2.2) توزيع عدد العمال حسب جميع الأنشطة الصناعية لإمارة عجمان لعام 2018.

جدول (1.2.2)

أنشطة الصناعات التحويلية بحسب عدد العمال وعدد المنشآت في إمارة عجمان خلال عام 2018

عدد المنشآت	النسبة المئوية	عدد العمال	الأنشطة الصناعية
2,379	%28.31	15,743	صُنع الملبوسات
434	%15.27	8,490	صُنع منتجات المعادن المشكَّلة، باستثناء الآلات والمعدات
161	%8.77	4,875	صُنع المنتجات الغذائية
133	%7.92	4,405	صُنع منتجات المطاط واللدائن
60	%6.26	3,484	صُنع الأثاث
71	%3.76	2,093	صُنع منتجات المعادن اللافلزية الأخرى
163	%3.69	2,054	صُنع الخشب ومنتجات الخشب والفلين، باستثناء الأثاث؛ صُنع أصناف من القش ومواد الضفر
317	%3.54	1,970	إصلاح وتركيب الآلات والمعدات

يتبع جدول (1.2.2)

أنشطة الصناعات التحويلية بحسب عدد العمال وعدد المنشآت في إمارة عجمان خلال عام 2018

عدد المنشآت	النسبة المئوية	عدد العمال	الأنشطة الصناعية
98	%3.33	1,854	صنع الورق ومنتجات الورق
95	%3.10	1,722	صنع المواد الكيميائية والمنتجات الكيميائية
106	%3.09	1,721	الطباعة واستنساخ وسائط الإعلام المسجلة
155	%2.84	1,579	الصناعات التحويلية الأخرى
44	%2.20	1,222	صنع فحم الكوك والمنتجات النفطية المكررة
75	%1.68	937	صنع المنسوجات
24	%1.31	728	صنع المعدات الكهربائية
22	%1.06	590	صنع الآلات والمعدات غير المصنفة في موضع آخر

يتبع جدول (1.2.2)

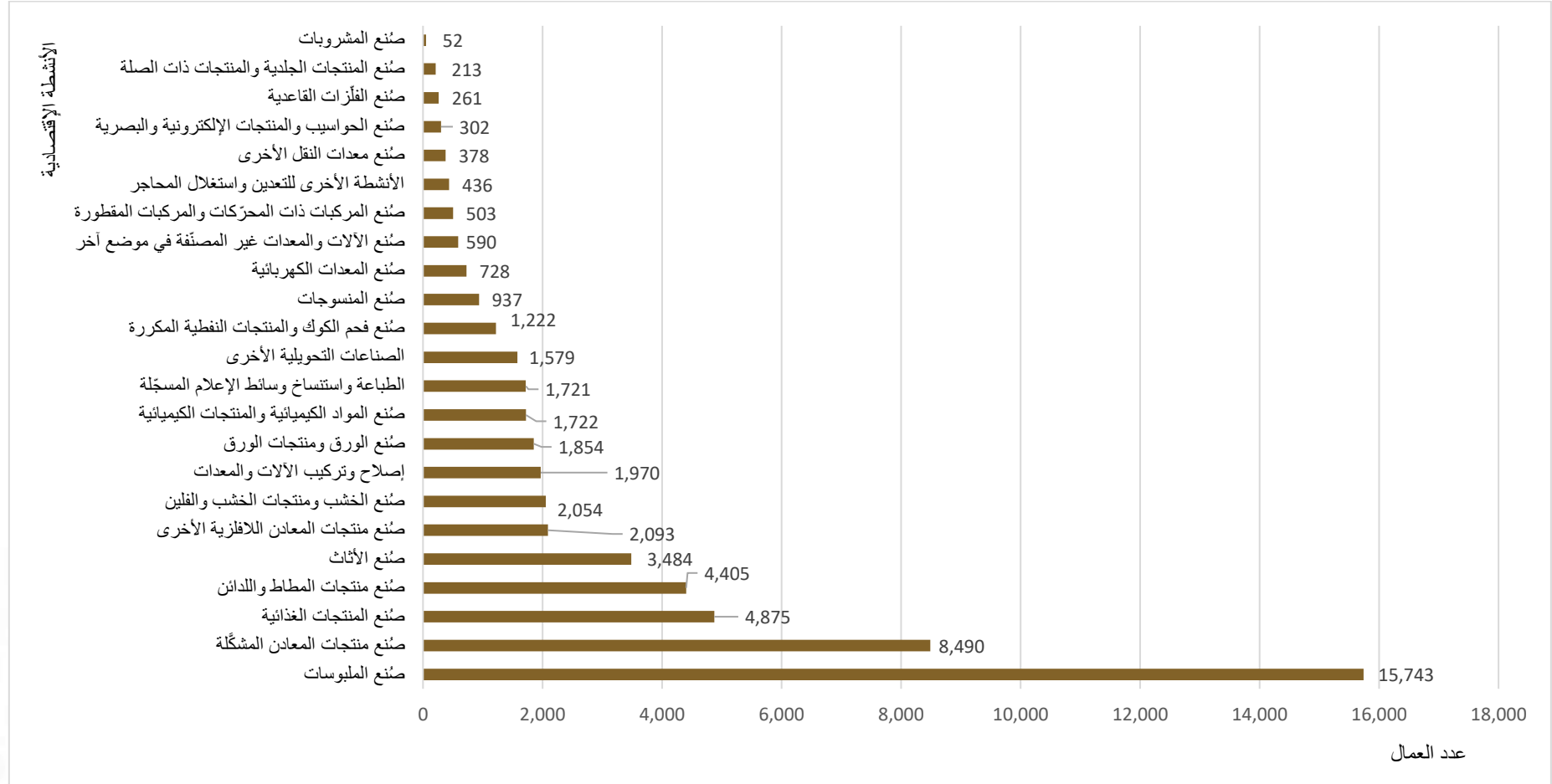
أنشطة الصناعات التحويلية بحسب عدد العمال وعدد المنشآت في إمارة عجمان خلال عام 2018

عدد المنشآت	النسبة المئوية	عدد العمال	الأنشطة الصناعية
9	%0.90	503	صنع المركبات ذات المحركات والمركبات المقطورة ونصف المقطورة
7	%0.78	436	الأنشطة الأخرى للتعددين واستغلال المجاجر
5	%0.68	378	صنع معدات النقل الأخرى
10	%0.54	302	صنع الحواسيب والمنتجات الإلكترونية والبصرية
10	%0.47	261	صنع الفلزات القاعدية
3	%0.38	213	صنع المنتجات الجلدية والمنتجات ذات الصلة
7	%0.09	52	صنع المشروبات
4,388	%100	55,612	المجموع

المصدر: مركز عجمان للإحصاء والتنافسية
المصدر: الهيئة الاتحادية للتنافسية والإحصاء

الشكل رقم (1.2.2)

أنشطة الصناعات التحويلية بحسب عدد العمال في إمارة عجمان خلال عام 2018



2.2.2 تعويضات العاملين لأنشطة الصناعة التحويلية بإمارة عجمان 2018:

وصلت قيمة تعويضات العاملين في قطاع الصناعة التحويلية 1.468 مليار درهم إماراتي نهاية عام 2018 وأظهرت النتائج أن أنشطة صنّع منتجات المعادن المشكّلة بإستثناء الآلات والمعدات إحتلت القيمة الأعلى لتعويضات العاملين والتي بلغت ما يزيد عن 253 مليون درهم إماراتي من الإجمالي توزعت على 8,490 عامل بنسبة 17.24% من الإجمالي.

بينما حازت أنشطة صنّع الملابس المرتبة الثانية من ناحية ارتفاع قيمة تعويضات العاملين بهذا النشاط حيث بلغت ما يزيد عن 240 مليون درهم إماراتي توزعت على 15,743 عامل حيث شكلت نسبة 16.38% من الإجمالي.

كما يوضح الجدول رقم (2.2.2) انخفاض نسب قيم تعويضات العاملين لبعض الأنشطة الصناعية عن غيرها لتصل إلى أقل من 1% من الإجمالي مثل أنشطة صنّع الفلزّات القاعدية وأنشطة صنّع المنتجات الجلدية والمنتجات ذات الصلة وأنشطة صنّع المشروبات، ويرجع احتمالية ذلك لقلّة العاملين في هذه الأنشطة، مثل أنشطة صنّع المشروبات والتي بلغ عدد عمالها 52 عامل يعملون داخل 7 منشآت فقط.

جدول (2.2.2)

التوزيع النسبي لقيمة أنشطة الصناعة التحويلية بحسب تعويضات العاملين خلال عام 2018

القيمة: الدرهم

النسبة المئوية	تعويضات العاملين	الأنشطة الصناعية
%17.24	253,111,538	صنع منتجات المعادن المشكّلة بإستثناء الآلات والمعدات
%16.38	240,419,900	صنع الملابس
%10.23	150,148,323	صنع منتجات المطاط واللدائن
%9.85	144,619,785	صنع المنتجات الغذائية
%7.14	104,836,920	صنع الأثاث
%4.89	71,737,340	صنع منتجات المعادن اللافلزية الأخرى
%4.77	70,083,122	صنع فحم الكوك والمنتجات النفطية المكررة
%4.05	59,493,357	الطباعة واستنساخ وسائط الإعلام المسجّلة

يتبع جدول (2.2.2)

التوزيع النسبي لقيمة أنشطة الصناعة التحويلية بحسب تعويضات العاملين خلال عام 2018

النسبة المئوية	تعويضات العاملين	الأنشطة الصناعية
%3.73	54,726,372	صنع المواد الكيميائية والمنتجات الكيميائية
%3.64	53,370,435	صنع الخشب ومنتجات الخشب والفلين، باستثناء الأثاث؛ صنع أصناف من القش ومواد الضفر
%3.32	48,725,199	صنع الورق ومنتجات الورق
%3.23	47,427,421	إصلاح وتركيب الآلات والمعدات
%2.40	35,265,779	الصناعات التحويلية الأخرى
%1.86	27,234,715	صنع الآلات والمعدات غير المصنفة في موضع آخر
%1.65	24,221,480	صنع المعدات الكهربائية
%1.48	21,662,722	صنع المركبات ذات المحركات والمركبات المقطورة ونصف المقطورة

يتبع جدول (2.2.2)

التوزيع النسبي لقيمة أنشطة الصناعة التحويلية بحسب تعويضات العاملين لعام 2018

النسبة المئوية	تعويضات العاملين	الأنشطة الصناعية
%1.43	21,065,742	صنع المنسوجات
%0.79	11,645,075	الأنشطة الأخرى للتعيين واستغلال المهاجر
%0.56	8,165,220	صنع الحواسيب والمنتجات الإلكترونية والبصرية
%0.51	7,489,234	صنع معدات النقل الأخرى
%0.47	6,887,264	صنع الفلزات القاعدية
%0.33	4,915,470	صنع المنتجات الجلدية والمنتجات ذات الصلة
%0.05	769,600	صنع المشروبات
% 100	1,468,022,013	المجموع

المصدر: مركز عجمان للإحصاء والتنافسية

المصدر: الهيئة الاتحادية للتنافسية والإحصاء

3.2 إجمالي قيمة الإنتاج لأنشطة الصناعة التحويلية لإمارة عجمان 2018:

وصلت قيمة الإنتاج الإجمالي للمنشآت الصناعية خلال عام 2018 إلى 12.977 مليار درهم إماراتي نتيجة ممارسة نشاط إنتاجي سواء كان هذا النشاط رئيسياً أو ثانوياً، وبحسب نتائج المسح الصناعي سجلت أنشطة صنّع منتجات المعادن المشكّلة أعلى نسبة حيث بلغت 19.03% من إجمالي قيمة الإنتاج و هذا ما يتماشى نوعاً ما بشكل منطقي لإحتلالها المرتبة الثانية بأكثر المنشآت الصناعية عدداً بالإمارة، تليها أنشطة صنّع المنتجات الغذائية بنسبة 14.8% من إجمالي قيمة الإنتاج والتي تمارس منشآتها أنشطة تجهيز وحفظ اللحوم وأنشطة تجهيز وحفظ الفاكهة والخضر وأنشطة صنّع منتجات طواحين الحبوب والنشاء ومنتجات النشاء وغيرها من الأنشطة.

وإن قيمة إنتاج أنشطة صنّع المشروبات بلغت ما يزيد عن 5 مليون درهم إماراتي بنسبة 0.04% من إجمالي قيمة الإنتاج الصناعي وهي أقل قيمة إنتاج بين الأنشطة الصناعية و تعود احتمالية ذلك لأنها تعتبر من الأنشطة النادرة في الإمارة حيث توجد 7 منشآت تمارس هذا النشاط الصناعي ويوضح الجدول والشكل رقم (1.3.2) التوزيع النسبي لقيم الإنتاج للأنشطة الصناعية .

جدول (1.3.2)

التوزيع النسبي لقيمة إجمالي الإنتاج لأنشطة الصناعة التحويلية في إمارة عجمان خلال عام 2018

القيمة: الدرهم

النسبة المئوية	قيمة الإنتاج	الأنشطة الصناعية
%19.03	2,469,516,636	صنع منتجات المعادن المشكّلة بإستثناء الآلات والمعدات
%14.76	1,915,124,854	صنع المنتجات الغذائية
%12.18	1,580,811,347	صنع فحم الكوك والمنتجات النفطية المكررة
%7.92	1,028,390,850	صنع منتجات المطاط واللدائن
%7.52	976,199,687	صنع الملابس
%6.75	876,260,816	صنع منتجات المعادن اللافلزية الأخرى
%5.41	702,205,681	صنع المواد الكيميائية والمنتجات الكيميائية
%4.38	568,529,753	صنع الأثاث

يتبع جدول (1.3.2)
التوزيع النسبي لقيمة إجمالي الإنتاج لأنشطة الصناعة التحويلية في إمارة عجمان خلال عام 2018

النسبة المئوية	قيمة الإنتاج	الأنشطة الصناعية
%3.72	483,035,005	صُنع الورق ومنتجات الورق
%3.01	390,735,670	الطباعة واستنساخ وسائط الإعلام المسجلة
%2.77	359,549,793	الصناعات التحويلية الأخرى
%2.01	260,344,568	صُنع الخشب ومنتجات الخشب والفلين، باستثناء الأثاث؛ صُنع أصناف من القش ومواد الضفر
%1.80	233,531,972	صُنع الآلات والمعدات غير المصنّفة في موضع آخر
%1.57	204,263,261	صُنع المنسوجات
%1.48	191,655,226	صُنع المعدات الكهربائية
%1.41	182,331,933	إصلاح وتركيب الآلات والمعدات

يتبع جدول (1.3.2)

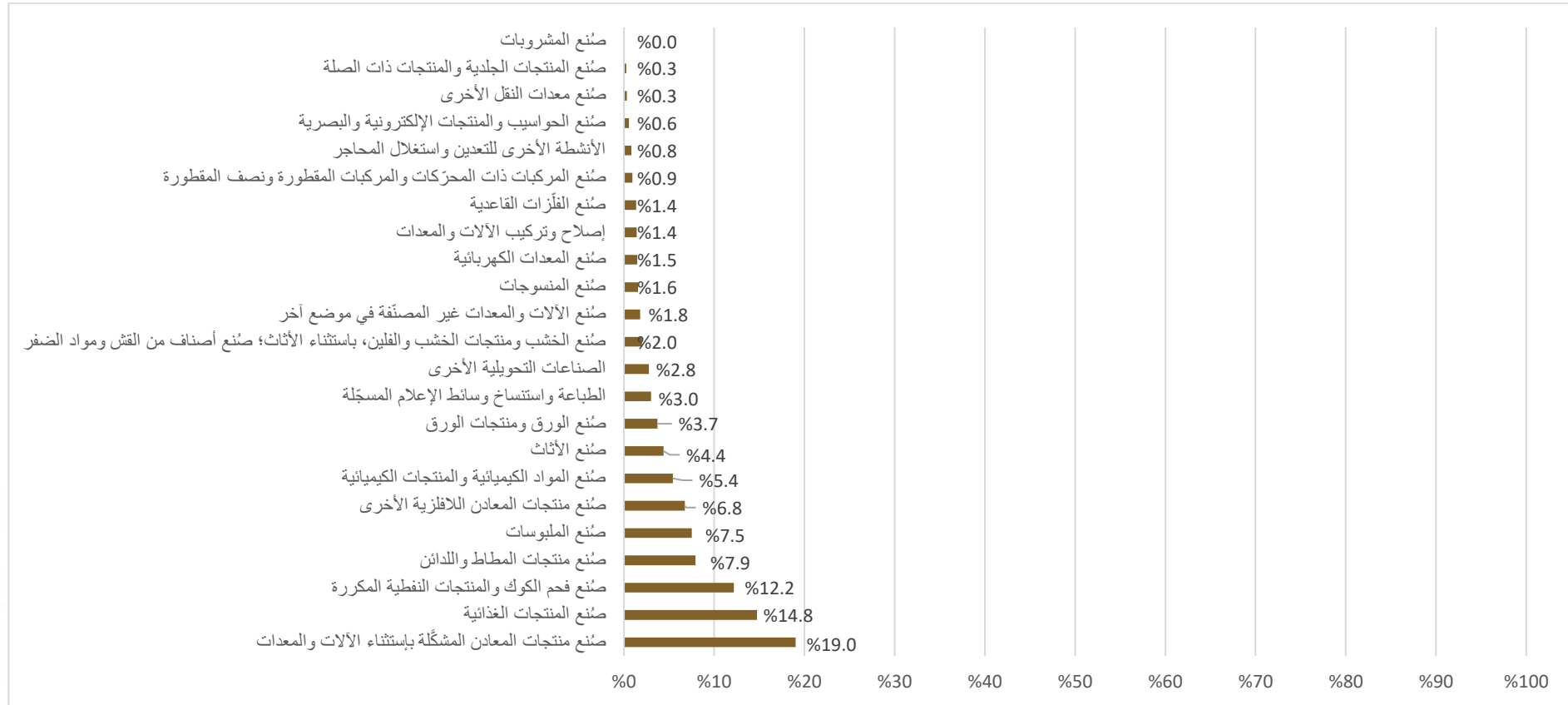
التوزيع النسبي لقيمة إجمالي الإنتاج لأنشطة الصناعة التحويلية في إمارة عجمان خلال عام 2018

النسبة المئوية	قيمة الإنتاج	الأنشطة الصناعية
%1.36	176,614,874	صنع الفلزات القاعدية
%0.90	120,083,210	صنع المركبات ذات المحركات والمركبات المقطورة ونصف المقطورة
%0.83	107,647,801	الأنشطة الأخرى للتعددين واستغلال المحاجر
%0.55	71,829,838	صنع الحواسيب والمنتجات الإلكترونية والبصرية
%0.31	39,783,586	صنع معدات النقل الأخرى
%0.26	33,370,761	صنع المنتجات الجلدية والمنتجات ذات الصلة
%0.04	5,115,000	صنع المشروبات
% 100	12,976,932,122	المجموع

المصدر: مركز عجمان للإحصاء والتنافسية
المصدر: الهيئة الاتحادية للتنافسية والإحصاء

الشكل رقم (1.3.2)

التوزيع النسبي لقيمة إجمالي الإنتاج لأنشطة الصناعة التحويلية في إمارة عجمان خلال عام 2018



1.3.2 إجمالي قيمة الإنتاج من النشاط الرئيسي والثانوي لأنشطة الصناعة التحويلية لإمارة عجمان 2018:

تعد قيمة الإنتاج من النشاط الرئيسي أي النشاط الاقتصادي الذي تمارسه المؤسسة بشكل فعلي خلال فترة الإسناد الزمني للمسح من المحركات الرئيسية لنمو القيمة المضافة لقطاع الأنشطة الصناعية، إذ يبين الجدول رقم (2.3.2) إجمالي قيم الإنتاج من النشاط الرئيسي والثانوي حيث بلغت قيمة الإنتاج من النشاط الرئيسي 11.616 مليار درهم إماراتي، تبين أن قيم الأنشطة الأعلى إنتاجاً للنشاط الرئيسي هي نفس تلك الأنشطة التي سجلت أعلى القيم للإنتاج الإجمالي للأنشطة الصناعية، كانت المساهمة الأعلى لقيمة الإنتاج من النشاط الرئيسي لنشاط صنع منتجات المعادن المشكلة بنسبة 18.83% من إجمالي الإنتاج من النشاط الرئيسي وبلغت قيمة الإنتاج للنشاط الرئيسي لهذا النشاط ما يزيد عن 2 مليار درهم إماراتي يليه نشاط صنع فحم الكوك والمنتجات النفطية المكررة بنسبة 13.25% من الإجمالي، بلغت قيم الإنتاج للنشاط الرئيسي أقل نسب لكل من أنشطة صنع معدات النقل الأخرى وصنع المنتجات الجلدية والمنتجات ذات الصلة وصنع المشروبات المرتبات الاخيرة بنسبة (0.34%، 0.28%، 0.04%) على التوالي ، وبلغت قيمة الإنتاج للنشاط الرئيسي لنشاط صنع المشروبات ما يزيد عن 5 مليون درهم اماراتي.

أما من ناحية قيمة الإنتاج من النشاط الثانوي للمنشأة والذي يهدف لزيادة إيرادات المنشأة بشرط أن لا تزيد عن إيرادات النشاط الرئيسي ولا تنفصل عوامل إنتاجه عن النشاط الرئيسي فقد بلغ إجمالي قيم الإنتاج للأنشطة الثانوية ما يزيد عن 1.3 مليار درهم إماراتي.

كانت المساهمة الأعلى لقيمة الإنتاج من النشاط الثانوي لنشاط صنع المنتجات الغذائية بنسبة 30.97% من إجمالي الإنتاج من النشاط الثانوي وبلغت قيمة الإنتاج للنشاط الثانوي لهذا النشاط أكثر من 421 مليون درهم إماراتي يليه صنع منتجات المعادن المشكلة بنسبة 20.77% من الإجمالي.

لا يوجد أي إنتاج للنشاط الثانوي لكل من الأنشطة التالية صنع معدات النقل الأخرى و صنع منتجات المعادن اللافلزية الأخرى و صنع الأثاث و صنع الفلزات القاعدية.

بلغت قيمة الإنتاج من الأنشطة الثانوية لنشاط صنع المشروبات 40,000 درهم إماراتي بنسبة 0.003% من إجمالي قيم إنتاج الأنشطة الثانوية لعام 2018.

جدول (2.3.2)

التوزيع النسبي لقيم إنتاج النشاط الرئيسي والثانوي حسب الأنشطة الصناعية في إمارة عجمان خلال عام 2018

القيمة: الدرهم

النسبة المئوية من إجمالي الإنتاج للنشاط الثانوي	الإنتاج من الأنشطة الثانوية	النسبة المئوية من إجمالي الإنتاج للنشاط الرئيسي	الإنتاج للنشاط الرئيسي	الأنشطة الصناعية
%20.77	282,629,458	%18.83	2,186,887,178	صنّع منتجات المعادن المشكّلة
%3.09	42,081,298	%13.25	1,538,730,049	صنّع فحم الكوك والمنتجات النفطية المكررة
%30.97	421,418,262	%12.86	1,493,706,592	صنّع المنتجات الغذائية
%2.43	33,008,384	%8.57	995,382,465	صنّع منتجات المطاط واللدائن
%0.00	0	%7.54	876,260,816	صنّع منتجات المعادن اللافلزية الأخرى
%19.13	260,261,790	%6.16	715,937,897	صنّع الملابس
%4.46	60,628,689	%5.52	641,576,992	صنّع المواد الكيميائية والمنتجات الكيميائية
%0.00	0	%4.89	568,529,753	صنّع الأثاث

يتبع جدول (2.3.2)

التوزيع النسبي لقيم إنتاج النشاط الرئيسي والثانوي حسب الأنشطة الصناعية في إمارة عجمان خلال عام 2018

النسبة المئوية من إجمالي الإنتاج للنشاط الثانوي	الإنتاج من الأنشطة الثانوية	النسبة المئوية من إجمالي الإنتاج للنشاط الرئيسي	الإنتاج للنشاط الرئيسي	الأنشطة الصناعية
4.33%	58,877,907	3.65%	424,157,098	صنع الورق ومنتجات الورق
0.35%	4,699,516	3.05%	354,850,277	الصناعات التحويلية الأخرى
3.08%	41,935,648	3.00%	348,800,022	الطباعة واستنساخ وسائط الإعلام المسجلة
2.36%	32,129,114	1.96%	228,215,453	صنع الخشب ومنتجات الخشب والفلين
0.52%	7,033,054	1.95%	226,498,918	صنع الآلات والمعدات غير المصنفة في موضع آخر
0.04%	495,158	1.75%	203,768,104	صنع المنسوجات
0.16%	2,198,580	1.63%	189,456,646	صنع المعدات الكهربائية
0.00%	0	1.52%	176,614,874	صنع الفلزات القاعدية

يتبع جدول (2.3.2)

التوزيع النسبي لقيم إنتاج النشاط الرئيسي والثانوي حسب الأنشطة الصناعية في إمارة عجمان خلال عام 2018

النسبة المئوية من إجمالي الإنتاج للنشاط الثانوي	الإنتاج من الأنشطة الثانوية	النسبة المئوية من إجمالي الإنتاج للنشاط الرئيسي	الإنتاج للنشاط الرئيسي	الأنشطة الصناعية
0.82%	11,213,881	0.94%	108,869,329	صنع المركبات ذات المحركات والمركبات المقطورة
0.08%	1,054,776	0.92%	106,593,025	الأنشطة الأخرى للتعددين واستغلال المحاجر
6.83%	92,931,099	0.77%	89,400,834	إصلاح وتركيب الآلات والمعدات
0.50%	6,822,493	0.56%	65,007,345	صنع الحواسيب والمنتجات الإلكترونية والبصرية
0.00%	0	0.34%	39,783,586	صنع معدات النقل الأخرى
0.09%	1,164,788	0.28%	32,205,973	صنع المنتجات الجلدية والمنتجات ذات الصلة
0.003%	40,000	0.04%	5,075,000	صنع المشروبات
100%	1,360,623,895	100%	11,616,308,226	المجموع

المصدر: مركز عجمان للإحصاء والتنافسية
المصدر: الهيئة الاتحادية للتنافسية والإحصاء

4.2 إجمالي قيمة الإستهلاك الوسيط لأنشطة الصناعة التحويلية لإمارة عجمان 2018:

يمثل الجدول رقم (1.4.2) بيانات إجمالي قيم الإستهلاك الوسيط، والتي تشمل الخامات والمواد الأولية والسلع غير المعمرة والخدمات المستخدمة في الإنتاج بما في ذلك الصيانة والإصلاح للأصول الرأسمالية والأبحاث ومصروفات أخرى غير مباشرة والإيجارات وغير ذلك من المستلزمات السلعية والخدمات اللازمة للعملية الإنتاجية، حيث بلغت قيمة الإستهلاك الوسيط حوالي 8 مليار درهم إماراتي لجميع الأنشطة الصناعية والتي تمثل جميع قيم السلع والخدمات التي تستهلك كمدخلات لعملية الإنتاج الرئيسي والثانوي.

كانت أعلى نسبة لقيم الإستهلاك الوسيط لنشاط صنّع منتجات المعادن المشكّلة والتي بلغت 20.24% من الإجمالي تليها أنشطة صنّع فحم الكوك والمنتجات النفطية المكررة، صنّع المنتجات الغذائية والتي بلغت على التوالي 15.02%، 14.19% من الإجمالي، بينما تنخفض القيم إلى أقل من 1% للعديد من الأنشطة الصناعية مثل صنّع المشروبات وصنّع المنتجات الجلدية والمنتجات ذات الصلة، وتعود احتمالية ذلك لقلة عدد منشآت تلك الأنشطة في الإمارة.

جدول (1.4.2)

التوزيع النسبي لقيم أنشطة الصناعة التحويلية بحسب الاستهلاك الوسيط في إمارة عجمان خلال عام 2018

القيمة: الدرهم

النسبة المئوية	قيمة الاستهلاك الوسيط	الأنشطة الصناعية
%20.24	1,614,199,106	صنع منتجات المعادن المشكّلة بإستثناء الآلات والمعدات
%15.02	1,198,340,028	صنع فحم الكوك والمنتجات النفطية المكررة
%14.19	1,131,659,268	صنع المنتجات الغذائية
%8.41	670,739,679	صنع منتجات المطاط واللدائن
%8.15	649,946,199	صنع منتجات المعادن اللافلزية الأخرى
%5.10	407,005,548	صنع الملابس
%4.72	376,158,000	صنع المواد الكيميائية والمنتجات الكيميائية
%3.77	300,805,506	صنع الأثاث

يتبع جدول (1.4.2)

التوزيع النسبي لقيم أنشطة الصناعة التحويلية بحسب الاستهلاك الوسيط لامارة عجمان خلال عام 2018

النسبة المئوية	قيمة الاستهلاك الوسيط	الأنشطة الصناعية
%3.50	279,251,539	صُنَع الورق ومنتجات الورق
%3.47	277,116,614	الصناعات التحويلية الأخرى
%2.38	190,210,481	الطباعة واستنساخ وسائط الإعلام المسجلة
%2.03	161,951,461	صُنَع الآلات والمعدات غير المصنَّفة في موضع آخر
%1.61	128,425,816	صُنَع الفلترات القاعدية
%1.58	126,068,301	صُنَع الخشب ومنتجات الخشب والفلين، باستثناء الأثاث؛ صُنَع أصناف من القش ومواد الضفر
%1.47	117,306,253	صُنَع المنسوجات
%1.22	97,309,486	صُنَع المعدات الكهربائية

يتبع جدول (1.4.2)

التوزيع النسبي لقيم أنشطة الصناعة التحويلية بحسب الاستهلاك الوسيط لامارة عجمان خلال عام 2018

النسبة المئوية	قيمة الاستهلاك الوسيط	الأنشطة الصناعية
0.76%	60,891,872	صنع المركبات ذات المحركات والمركبات المقطورة ونصف المقطورة
0.69%	55,117,642	الأنشطة الأخرى للتعددين واستغلال المهاجر
0.66%	52,416,865	إصلاح وتركيب الآلات والمعدات
0.52%	41,233,897	صنع الحواسيب والمنتجات الإلكترونية والبصرية
0.24%	18,749,341	صنع المنتجات الجلدية والمنتجات ذات الصلة
0.23%	18,182,942	صنع معدات النقل الأخرى
0.04%	3,087,620	صنع المشروبات
100%	7,976,173,464	المجموع

المصدر: مركز عجمان للإحصاء والتنافسية
المصدر: الهيئة الاتحادية للتنافسية والإحصاء

5.2 إجمالي مقدار القيمة المضافة لأنشطة الصناعة التحويلية لإمارة عجمان 2018:

بلغ إجمالي القيمة المضافة لقطاع الصناعة التحويلية حوالي 5 مليار درهم إماراتي والتي يتم حسابها كفرق بين قيمة الإنتاج والإستهلاك الوسيط على مستوى كل منشأة وكل نشاط اقتصادي وتوزع القيمة المضافة على (تعويضات العاملين - اهتلاك رأس المال الثابت - صافي الضرائب المباشرة والرسوم - فائض العمليات) حيث شكل نشاط صنّع منتجات المعادن المشكّلة أعلى قيمة بلغت حوالي 855 مليون درهم إماراتي وبنسبة 17.10% من الإجمالي يليها نشاط صنّع المواد الغذائية والذي كانت قيمته المضافة ما يزيد عن 784 مليون درهم إماراتي والتي شكلت نسبة 15.69% من الإجمالي، كما يبين الجدول رقم (1.5.2) وجود أنشطة بلغت مساهمتها أقل من 1% مثل أنشطة صنّع المشروبات، صنّع المنتجات الجلدية والمنتجات ذات الصلة. وصنّع معدات النقل الأخرى و صنّع الحواسيب والمنتجات الإلكترونية والبصرية و صنّع الفلزات القاعدية و التي ممكن أن تؤثر على خفض مساهمة القطاع الصناعي في الناتج المحلي الإجمالي لإمارة عجمان.

جدول (1.5.2)

التوزيع النسبي لقيمة أنشطة الصناعة التحويلية بحسب القيمة المضافة في إمارة عجمان خلال عام 2018

القيمة: الدرهم

النسبة المئوية	القيمة المضافة	الأنشطة الصناعية
%17.10	855,317,530	صُنَع منتجات المعادن المشكَّلة باستثناء الآلات والمعدات
%15.69	784,641,480	صُنَع المنتجات الغذائية
%11.38	569,194,139	صُنَع الملابس
%7.65	382,471,319	صُنَع فحم الكوك والمنتجات النفطية المكررة
%7.15	357,651,170	صُنَع منتجات المطاط واللدائن
%6.52	326,047,681	صُنَع المواد الكيميائية والمنتجات الكيميائية
%5.35	267,724,247	صُنَع الأثاث
%4.52	226,314,617	صُنَع منتجات المعادن اللافلزية الأخرى

يتبع جدول (1.5.2)

التوزيع النسبي لقيمة أنشطة الصناعة التحويلية بحسب القيمة المضافة في إمارة عجمان خلال عام 2018

النسبة المئوية	القيمة المضافة	الأنشطة الصناعية
%4.07	203,783,466	صنع الورق ومنتجات الورق
%4.01	200,525,189	الطباعة واستنساخ وسائط الإعلام المسجلة
%2.68	134,276,267	صنع الخشب ومنتجات الخشب والفلين، باستثناء الأثاث؛ صنع أصناف من القش ومواد الضفر
%2.60	129,915,068	إصلاح وتركيب الآلات والمعدات
%1.89	94,345,740	صنع المعدات الكهربائية
%1.74	86,957,009	صنع المنسوجات
%1.65	82,433,179	الصناعات التحويلية الأخرى
%1.43	71,580,512	صنع الآلات والمعدات غير المصنفة في موضع آخر

يتبع جدول (1.5.2)

التوزيع النسبي لقيمة أنشطة الصناعة التحويلية بحسب القيمة المضافة في إمارة عجمان خلال عام 2018

النسبة المئوية	القيمة المضافة	الأنشطة الصناعية
1.18%	59,191,338	صنع المركبات ذات المحركات والمركبات المقطورة ونصف المقطورة
1.05%	52,530,159	الأنشطة الأخرى للتعيين واستغلال المهاجر
0.96%	48,189,058	صنع الفلزات القاعدية
0.61%	30,595,941	صنع الحواسيب والمنتجات الإلكترونية والبصرية
0.43%	21,600,644	صنع معدات النقل الأخرى
0.29%	14,621,420	صنع المنتجات الجلدية والمنتجات ذات الصلة
0.04%	2,027,380	صنع المشروبات
100%	5,001,934,553	المجموع

المصدر: مركز عجمان للإحصاء والتنافسية

المصدر: الهيئة الاتحادية للتنافسية والإحصاء

6.2 إجمالي التكوين الرأسمالي لأنشطة الصناعة التحويلية لإمارة عجمان 2018:

يوضح الجدول (1.6.2) قيم إجمالي التكوين الرأسمالي للصناعة التحويلية والتي بلغت حوالي 126 مليون درهم إماراتي. كانت أعلى نسبة للتكوين الرأسمالي لنشاط صنّع منتجات المعادن المشكّلة والتي بلغت 37.03% من الإجمالي بقيمة 46,663,943 درهم إماراتي، يليها نشاط صنّع الورق ومنتجات الورق والتي بلغت نسبته 23.41% من الإجمالي، خسر كل من نشاط إصلاح وتركيب الآلات والمعدات، نشاط الأنشطة الأخرى للتعدين وإستغلال المحاجر ونشاط صنّع المنتجات الغذائية تكوينه الرأسمالي بنسبة 0.94%، 3.13%، 19.48% على التوالي .

جدول (1.6.2)

التوزيع النسبي للأنشطة الصناعية حسب التكوين الرأسمالي في إمارة عجمان لعام 2018

القيمة: الدرهم

النسبة المئوية	التكوين الرأسمالي	الأنشطة الصناعية
37.03%	46,663,943	صنّع منتجات المعادن المشكّلة
23.41%	29,492,919	صنّع الورق ومنتجات الورق
13.03%	16,423,973	الطباعة واستنساخ وسائط الإعلام المسجّلة
11.69%	14,732,900	صنّع فحم الكوك والمنتجات النفطية المكررة
8.64%	10,885,986	صنّع منتجات المعادن اللافلزية الأخرى
6.92%	8,721,097	صنّع منتجات المطاط واللدائن
5.57%	7,019,570	صنّع المواد الكيميائية والمنتجات الكيميائية
3.43%	4,327,859	صنّع الأثاث

يتبع جدول (1.6.2)

التوزيع النسبي للأنشطة الصناعية حسب التكوين الرأسمالي في إمارة عجمان لعام 2018

النسبة المئوية	التكوين الرأسمالي	الأنشطة الصناعية
%2.75	3,466,011	صنع الخشب ومنتجات الخشب والفلين
%2.47	3,115,907	صنع الآلات والمعدات غير المصنفة في موضع آخر
%2.46	3,099,439	صنع المركبات ذات المحركات والمركبات المقطورة
%1.97	2,476,385	الصناعات التحويلية الأخرى
%1.57	1,978,606	صنع الملابس
%1.05	1,323,911	صنع الفلزات القاعدية
%0.94	1,188,063	صنع المعدات الكهربائية
%0.32	408,444	صنع المنسوجات

يتبع جدول (1.6.2)

التوزيع النسبي للأنشطة الصناعية حسب التكوين الرأسمالي في إمارة عجمان لعام 2018

النسبة المئوية	التكوين الرأسمالي	الأنشطة الصناعية
0.28%	347,459	صنع المنتجات الجلدية والمنتجات ذات الصلة
0.00%	0	صنع المشروبات
0.00%	0	صنع الحواسيب والمنتجات الإلكترونية والبصرية
0.00%	0	صنع معدات النقل الأخرى
0.94%	1,182,596-	إصلاح وتركيب الآلات والمعدات
3.13%	3,948,188-	الأنشطة الأخرى للتعيين واستغلال المهاجر
19.48%	24,541,628-	صنع المنتجات الغذائية
100%	126,000,060	المجموع

المصدر: مركز عجمان للإحصاء والتنافسية
المصدر: الهيئة الاتحادية للتنافسية والإحصاء

الفصل الثالث

المراجع

- الهيئة الاتحادية للتنافسية و الإحصاء – دليل تدريب المسح الاقتصادي السنوي 2019 .

<https://fcsa.gov.ae/ar-ae/>

- الهيئة الاتحادية للتنافسية و الإحصاء – معلومات عامة حول القطاعات الإنتاجية

https://fcsa.gov.ae/ar-ae/Lists/D_StatisticsSubject/Attachments/546/pdf

- مركز عجمان للإحصاء والتنافسية - تقرير المنشآت الاقتصادية 2018

<https://scc.ajman.ae/ar/publications/1/21/2018/38>

المرفقات

إستمارة المسح الاقتصادي لعام 2019



الهيئة الاتحادية
للتنافسية والإحصاء
FEDERAL COMPETITIVENESS
AND STATISTICS AUTHORITY



مركز الإحصاء والتنافسية
Statistics and Competitiveness Center

Please fill in the following economic survey questionnaire.

The Data will be strictly confidential according to the Amiri Decree NO: (6) 2017.

Data will only be used for statistical purposes.

Thank you in for your fruitful cooperation .

Data will be collected for the financial year 2018, January 1st to December 31

For Help and Information please call :

80070

المسح الاقتصادي 2019
Economic Survey 2019

يرجى استيفاء بيانات استمارة المسح الاقتصادي .
علماً بأنه سيتم التعامل مع البيانات بسرية تامة وفقاً
للمرسوم الأميري رقم (6) لسنة 2017 ، وسوف
تستخدم البيانات للأغراض الإحصائية فقط .
شاكرين لكم سلفاً حسن تعاونكم معنا

تستوفي البيانات عن الفترة المرجعية من 01/01/2018
الى 31/12/2018

لمعلومات والمساعدة يرجى الاتصال على الرقم

80070

اسم المراقب:.....

Identification Information

البيانات التعريفية

Establishment commercial name		الإسم التجاري للمنشأة
Establishment license Name		الإسم حسب الترخيص

Makani Number		رقم مكاني
Flat Number		رقم الشقة
Telephone Number		رقم الهاتف
P.O. Box		ص . ب
E-Mail		البريد الإلكتروني
Web Site		الموقع الإلكتروني

Emirate:		الإمارة
City:		المدينة
Region		المنطقة/ العي
Street:		الشارع
Bulding Name		اسم المبنى
Building Number		رقم المبنى

For Office Use only

لإستعمال المكتب

Supervisor		إسم المشرف
Auditor Name		اسم المدقق

Establishment SN		مسلسل المنشأة في قاعدة البيانات
Researcher Name		إسم الباحث
Researcher Phone		رقم هاتف الباحث

01

Is there a license for the Establishment

هل يوجد ترخيص للمنشأة

01

1 - Yes

1 - نعم

2 - No

Go to question 05

انتقل الى السؤال 05

2 - لا

3 - Exempted

Go to question 05

انتقل الى السؤال 05

3 - معفي

02

Name of Licensing Authority :

.....

اسم جهة الترخيص

02

03

License No.:

.....

رقم الرخصة

03

04

Etablissement Number (MOHRE ID)

رقم العمل (بطاقة المنشأة)

04

05	<p>Establishment Status</p> <p>1 - Working Continuously</p> <p>2 - Operating on a Seasonal Bases</p> <p>3 - Under Equipping</p> <p>4 - Non operating temporarily</p> <p>5 - Totally Non-operating...(Stop Here)</p> <p>6 - Supporting Unit...(Stop Here)</p>	<p>حالة المنشأة</p> <p>1 - تعمل بشكل دائم</p> <p>2 - تعمل بشكل موسمي</p> <p>3 - تحت التجهيز</p> <p>4 - متوقفة بشكل مؤقت</p> <p>5 - متوقفة بشكل نهائي (انتهت الاستثمارة)</p> <p>6 - وحدة نشاط مساند (انتهت الاستثمارة)</p>	05
06	<p>Manager Name:</p>	<p>اسم المدير المسؤول :</p>	06
07	<p>Describe Main Economic Activity in Detail</p> <p>.....</p>	<p>وصف النشاط الاقتصادي الرئيسي بالتفصيل</p>	07
08	<p>Describe Secondary Economic Activity Detail</p>	<p>وصف النشاط الثانوي بالتفصيل</p>	08

09

Date of Commencing the Activity:

تاريخ بدء مزاولة النشاط الحالي:

09

10

Number of actual work months During Last year

عدد شهور العمل الفعلية خلال السنة السابقة

10

11

Type of establishment

صفة المنشأة

11

1 - Sole without Branches (Go to Question 13)

(انتقل الى سؤال 13)

1 - مفردة ليس لها فروع.....

2 - Headquarter with Branches (Go to Question 13)

(انتقل الى سؤال 13)

2 - مركز رئيسي له فروع.....

3 - branch with separate accounts

3 - فرع محلي يمسك حسابات مستقلة

4 - Branch without Separate Accounts

4 - فرع محلي لا يمسك حسابات مستقلة

5 - Foreign Establishment Branch

5 - فرع لشركة اجنبية

12

Headquarter address

عنوان المركز الرئيسي

12

Headquarter name		اسم المركز الرئيسي
Emirate / Country		الامارة / الدولة
Phone No		رقم الهاتف
Emai		عنوان البريد الإلكتروني
P.O.Box		صندوق البريد

13

Legal Entity

- 1 - Sole Proprietorship
- 2 - partnership company
- 3 Simple Partnership recommendation.
- 4- Puplic joint stock company
- 5 - Private joint stock company
- 6 - Limited liability company
- 7 - Shared Limited Liability Co
- 8 - Branch of a Foreign Est
- 9 - Co-Operative Society
- 10 - Non-profit
- 12 - Government Co.
- 97 - Others (to be Stated):



.....

13

الكيان القانوني

- 1 - مؤسسة فردية
- 2 - شركة تضامن
- 3 - شركة توصية بسيطة
- 4 - شركة مساهمة عامة
- 5 - شركة مساهمة خاصة
- 6 - شركة ذات مسؤولية محدودة
- 7 - شركة توصية بالأسهم
- 8 - فرع لمنشأة اجنبية
- 9 - جمعية تعاونية
- 10 - هيئة لا تهدف الى الربح
- 11 - شركة حكومية
- 12 - اخرى اذكرها :

14

Authorized Capital (Nominal)

...../AED

رأس المال المسجل (الاسمي / المصرح به)

14

15

Paid capital by nationality

رأس المال المدفوع حسب الجنسية بالدرهم

15

Value in (AED)

القيمة بالدرهم

1	2	1	code
UAE Private sector		اماراتي قطاع خاص	1
UAE government sector		اماراتي حكومي	2
Gulf Cooperation Council (GCC)		دول مجلس التعاون الخليجي	3
Other Arab countries		دول عربية اخرى	4
Asian		اسيوي	5
Other countries		دول اخرى	6
Total		المجموع	99

16 Average Number of Employees *

16 متوسط عدد العاملين

16.1-Unpaid Employees (Owners, Members of the family and Trainees) (16.1-العاملون بدون أجور (أصحاب العمل، أفراد الأسرة، المتدربون))

1	4	3	2	1	م
Gender	Total	Non-Citizen	Citizen		
Male				ذكور	1
Female				إناث	2
Total				المجموع	99

16.2-Paid Employees (Administration,In production,Others)

16.2-العاملون برواتب أجور (في الإدارة، في الانتاج)

Gender	المجموع	غير المواطنين	المواطنين	النوع	م
	Total	Non-Citizen	Citizen		
Male				ذكور	3
Female				إناث	4
Total				المجموع	991

Average Number of Employees =Total Number of Employees at the *
end of every month of the year divided by 12

*متوسط عدد العاملين = مجموع عدد العاملين في نهاية كل شهر
من السنة المالية مقسوما على 12

17 Wages , Salaries And Other Cash In Kind Benefits

17 الأجور والمزايا النقدية والعينية

Item	المبلغ بالدرهم	البيان	الرقم
	Value in AED		S/N
Wages and salaries *		الرواتب والأجور النقدية *	1
Payments in Kind **		المزايا العينية **	2
Other benefits ***		المزايا الاخرى ***	3
Total		المجموع	99

* wages and salaries during the reference year include: Basic salary or wage, allowances, bonuses to the board of directors, premium and overtime in addition to, temporary employees wages.

** Payments in kind include: food, accommodation, transportation, and recreational and social services provided by the establishment to its employees.

*** Other benefits : Include Social Security Premiums , Medical Insurance ,Life Insurance , Woke Accidents Insurance Premiums , Allocation for end of Service Provisions .

* الرواتب والأجور النقدية تشمل: الراتب أو الأجر الأساسي والعلاوات والمكافآت ومكافأة اعضاء مجلس الادارة وأجور العمل الاضافي كما تشمل

** المزايا العينية: تشمل قيمة الطعام والسكن والملابس (ليس لاغراض العمل) والمواصلات والخدمات الاجتماعية والترفيهية، وتوفير حضانات لابناء العاملين

*** المزايا الاخرى : تشمل أقساط التأمينات الاجتماعية والتقاعدية ، التأمين الصحي ، التأمين على الحياه ، التأمين ضد أصابات العمل ، ومخصصات مكافأة نهاية الخدمة عن سنة المسح .

18- Operating expenses and General and administrative

18 - المصاريف التشغيلية والإدارية والعمومية

EXPENSES	القيمة بالدرهم Value in AED	المصاريف	م
Rental of buildings		إيجارات الأبنية	1
Postal tell communication services		خدمات البريد والاتصالات	2
Electricity and Water		الماء والكهرباء	3
Fuel, Gas and Oils		وقود ومحروقات وغاز	4
Maintenance and repair of machinery and equipment		صيانة وإصلاح الآلات والمعدات	5
Maintenance of buildings and construction		صيانة وإصلاح للأبنية والإنشاءات	6
Transport maintenance		صيانة وسائل النقل	7
Transportation, ware housing and storage service		خدمات النقل والتخزين والشحن	8
Rental Machinery and equipment		استئجار آلات ومعدات	9
Advertisements expenses		مصاريف دعائية وإعلان	10
Payments to sub-contractors		مدفوعات للمقاولين من الباطن	11
Interest expense		مصاريف الفوائد	12
Banking commission		عمولات بنكية	13
Auditor fees		تدقيق حسابات	14
Legal & judicial Expenses		مصروفات قانونية وقضائية	15
Official business travels		سفريات لمهام رسمية	16
Training Expenses		مصاريف تدريب	17
Research expenses and experiences		مصاريف أبحاث وتجارب	18
Subscriptions and professional fees		رسوم واشتراكات مهنية	19
Cleaning services		خدمات النظافة	20
Security Services		خدمات الحراسة	21
1.Other Expense (specify).....		1. مصاريف تشغيلية أخرى (حدد).....	22
Total		المجموع	99

19- Revenues of the main activity and the secondary during the Fiscal year

19- الإيرادات من النشاط الرئيسي والثانوي خلال السنة المالية

Revenues is filled by the type of revenue that applicable to the establishment activities

يتم تعبئة الإيرادات بناءً على نوع الإيرادات التي تنطبق على نشاط المنشأة

Type of Revenues	القيمة بالدرهم Value in AED	نوع الإيرادات	م
Sales of goods purchased for resale		مبيعات البضائع المشتراة بغرض إعادة البيع	01
Sales of manufactured goods		مبيعات البضائع المصنعة	02
Total revenue from contracting activities (Including Value of completed works as sub contract and main contractor)		الإيرادات من أنشطة المقاولات (تشمل أعمال المقاولات من الباطن وقيمة الأعمال المنجزة من المقاولات الرئيسية)	03
Revenues of services provided to others (including Accommodation, Restaurants activity , Office administrative ,Travel agency,Security,Professional, Health, Education and other services)		إيرادات الخدمات المقدمة للغير (تشمل خدمات الإقامة والمطاعم، الأنشطة الإدارية للمكاتب، الصحة، التعليم، وكالات السياحة، الأنشطة المهنية وأنشطة الخدمات الأخرى)	04
Passenger and Freight transportatio and storage revenues		الإيرادات من نقل الركاب والبضائع والتخزين	05
Rentals of Buildings, Transportation, Machineris and equipments		إيجار مباني، وسائل نقل وآلات ومعدات	06
Mining, quarrying and Extraction of crude petroleum and natural gas		إيرادات من أنشطة التعدين والمحاجر واستخراج النفط والغاز	07
Interest and commission income		إيرادات الفوائد والعمولات المالية	08
Revenues of Insurance and Reinsurance (Include Insurance Agents' and Brokers' Commissions)		إيرادات التأمين وإعادة التأمين (تشمل عمولات وكلاء ووسطاء التأمين)	09
Gains (losses) on exchange and exchange differences		أرباح (خسائر) من فروقات و صرف العملات عملات اجنبية	10
Productions for self use		الإنتاج للاستخدام الذاتي	11
Gains (Loss) Sale of Fixed Assets		أرباح (خسائر) بيع الأصول الثابتة	12
Gains (Loss) from the disposal of shares		أرباح (خسائر) الأسهم	13
Other Operating Revenues (specify)		إيرادات تشغيلية أخرى (حدد)	14
Total		الإجمالي	99

20 - Inventories , Purchases raw material and goods - AED

20- المخزون ومشتريات المواد الأولية والبضائع بالدرهم

1. Inventories of finished and semi - finished products (Manufacturing Activity)		1. مخزون منتجات تامة الصنع وتحت التشغيل (للإنتاج الصناعي)	
Opening inventory		مخزون بداية المدة	01
End of period stock		مخزون نهاية المدة	02

2. Inventories of Raw Material and other consumable material		2. مخزون المواد الأولية	
Start-up stock		مخزون بداية المدة	01
Purchases during the Year		المشتريات خلال السنة	02
End of period stock		مخزون نهاية المدة	03

3. Inventories of Purchasing Goods for resale		3. مخزون البضائع المشتراه بغرض إعادة البيع	
Start-up stock		مخزون بداية المدة	01
Purchases during the Year		المشتريات خلال السنة	02
End of period stock		مخزون نهاية المدة	03

21-Taxes and fees on production-AED

21 الرسوم والضرائب على الإنتاج- بالدرهم

Fees and taxes	القيمة	رسوم وضرائب	
	Value	T1	
T1	T2	T1	
Customs fees/ import duties		رسوم جمركية	1
License fees		رسوم ترخيص المؤسسة	2
Vehicle license fees		رسوم ترخيص مركبات	3
Official Stamps		طوابع رسمية	4
Fees and taxes on labor		رسوم وضرائب على الأيدي العاملة	5
Other Taxes		ضرائب أخرى (حدد).....	6
Total		المجموع	99

22-Value Added Tax

22 ضريبة القيمة المضافة

Does your establishment registered in the Federal Tax Authority ?			1. هل المنشأة مسجلة في الهيئة الاتحادية للضرائب؟
1 - Yes			1 - نعم
2 - No(go to Next page)			2 - لا انتقل الى الصفحة التالية
3 - Exempted (go to Next page)			3 - معفي انتقل الى الصفحة التالية

2. Tax ID Number	<input type="text"/>	2. الرقم الضريبي للمنشأة
------------------	----------------------	--------------------------

3. Value of VAT paid on purchases		3. قيمة ضريبة القيمة المضافة المدفوعة على المشتريات
4. VAT on sales		4. ضريبة القيمة المضافة على المبيعات
5. The Value paid to Federal Tax Authority		5. القيمة المحولة الى الهيئة الاتحادية للضرائب

6. Does Registered purchases of Goods and Services include VAT?		6. هل المشتريات من السلع والخدمات شاملة ضريبة القيمة المضافة؟
1 - Yes		1 - نعم
2 - No		2 - لا

7. Does Registered Sales of Goods and Services include VAT?		7. هل المبيعات المسجلة من السلع والخدمات شاملة ضريبة القيمة المضافة؟
1 - Yes		1 - نعم
2 - No		2 - لا

23 - Non Financial Assets

23- الأصول غير المالية

(القيمة بالدرهم AED)

Fixed Assets	صافي القيمة الدفترية نهاية المدة *	الإهلاك خلال السنة Depreciation of the year	الاستبعادات Omissions	الإضافات Additions	صافي القيمة الدفترية اول المدة Net book value at the beginning of the period	الأصول ثابتة	م
	5	4	3	2	1		
Lands						أراضي	1
Buildings & Constructions						مباني وإنشاءات ومرافق	2
Vehicles						المركبات	3
Furniture and Fixtures						أثاث وأجهزة مكاتب	4
Equipment						آلات ومعدات	5
software						البرمجيات الجاهزة	6
Patents and Property						براءات الاختراع وحقوق الملكية الفكرية	7
Capital Work in progress WIP						أعمال رأسمالية تحت التنفيذ	8
Others						أصول أخرى	9
Total of Non Financial Assets						مجموع الأصول غير المالية	99

* Net book Value at the End of the period = Net book value at the beginning of the period + Additions - Omissions - Depreciation of the year

* صافي القيمة الدفترية نهاية المدة = صافي القيمة الدفترية اول المدة + الإضافات - الاستبعادات - الإهلاك السنوي

24- عناوين الفروع والوحدات غير المستقلة التي وردت

24- Addresses of Branches & Non Independent units Enrolled in this Questionnaire

بياناتها ضمن هذه الاستمارة

رقم هاتف Tel.No	المدينة City	الإمارة Emirate	عدد المشتغلين No.of Workers	النشاط الإقتصادي Economic Activity	رقم الرخصة License No	اسم الفرع / الوحدة Branch/ Unit Name

معلومات المدلي بالبيانات Respondent Data

Name		الإسم
Job Title		الوظيفة
Telephone		الهاتف
Mobile		الهاتف المتحرك
Email		البريد الالكتروني