

أنشطة النقل والتخزين في إمارة عجمان لعام 2020



جميع الحقوق محفوظة © مركز الإحصاء والتنافسية

حكومة عجمان - الإمارات العربية المتحدة @ 2021

يمنع نسخ أو استعمال أي جزء من هذا الكتاب من قبل أي شخص أو شركة أو جهة بأية وسيلة تصويرية أو إلكترونية أو ميكانيكية بما في ذلك التسجيل الفوتوغرافي والتسجيل على أقراص مقروءة أو بأية وسيلة نشر أخرى بما فيها حفظ المعلومات واسترجاعها دون الحصول على موافقة مسبقة صادرة من مركز عجمان للإحصاء والتنافسية،

حكومة عجمان، دولة الإمارات العربية المتحدة.

في حالة الاقتباس يرجى الإشارة إلى المطبوعة كالتالي:

مركز الإحصاء والتنافسية - حكومة عجمان
أنشطة النقل والتخزين في إمارة عجمان لعام 2020
إصدار رقم 3 - 2021

للتواصل وطلب البيانات الإحصائية يرجى التواصل:

مركز عجمان للإحصاء والتنافسية

البريد الإلكتروني: info.scc@ajman.ae

رقم الهاتف: +971 6 701 6770

الموقع الإلكتروني: scc.ajman.ae

ص.ب: 6556، عجمان - دولة الإمارات العربية المتحدة

    @sccajman

التعريف بمركز عجمان للإحصاء والتنافسية

تم إنشاء "مركز عجمان للإحصاء و التنافسية " استناداً للمرسوم الأميري رقم (28) لسنة 2017 .

ويعتبر المركز هو الجهة المختصة محلياً في إمارة عجمان والمصدر الرئيس والمرجع الوحيد فيها في الشؤون الإحصائية و التنافسية المنصوص عليها في هذا المرسوم. يهدف المركز إلى تحقيق الغايات التالية:

1. تنظيم وتطوير العمل الإحصائي بما يحقق مصالح الدولة والإمارة.
2. بناء نظام إحصائي محلي متكامل.
3. رفع القدرة التنافسية للإمارة في مختلف القطاعات.
4. المساهمة في تعزيز مكانة الإمارة في تقارير التنافسية المحلية والعالمية.
5. دعم منظومة إتخاذ القرار في الحكومة ببيانات ومعلومات دقيقة وحديثة.

الرؤية



بالمعرفة نعزز مستقبل عجمان.

الرسالة



الإرتقاء بالعمل الإحصائي والتنافسي من خلال تطبيق أفضل الممارسات بإتباع المنهجيات العلمية الإحصائية والمعايير الموصى بها دولياً لتلبي إحتياجات مستخدمي البيانات ومنتخذي القرار في الإمارة.

القيم



الجودة / الحيادية / الإحترافية / الموثوقية / الإبداع والابتكار / السرية / الشفافية

أنشطة النقل والتخزين في إمارة عجمان لعام 2020

المحتويات

5 الملخص التنفيذي
6 المقدمة
7 الفصل الأول
7 1.1 أهداف المسح:
7 2.1 أهمية المسح:
7 3.1 دورية المسح:
7 4.1 أسلوب جمع البيانات:
7 5.1 عينة المسح:
8 6.1 نطاق المسح:
8 7.1 مراحل المسح:
9 8.1 المفاهيم والمصطلحات:
12 الفصل الثاني
12 تحليل نتائج التقرير
12 1.2 منشآت النقل والتخزين في إمارة عجمان خلال عام 2019:
13 2.2 القوى العاملة في قطاع النقل والتخزين في إمارة عجمان 2019:
13 1.2.2 العاملين في قطاع النقل والتخزين في إمارة عجمان 2019
15 2.2 تعويضات العاملين في قطاع النقل والتخزين في إمارة عجمان 2019
16 3.2 إجمالي قيمة الإنتاج لأنشطة النقل والتخزين في إمارة عجمان 2019:
17 4. 2 إجمالي قيمة الإستهلاك الوسيط لأنشطة النقل والتخزين في إمارة عجمان 2019:
18 5.2 إجمالي القيمة المضافة لأنشطة النقل والتخزين في إمارة عجمان 2019:
20 المراجع
21 المرفقات

الملخص التنفيذي

يعرض تقرير أنشطة النقل والتخزين في إمارة عجمان خلال عام 2020 إحصاءات سنوية منتظمة عن خصائص ومكونات منشآت قطاع النقل والتخزين في القطاع الخاص لجميع مناطق إمارة عجمان لعام 2019 والتي تندرج تحتها أنشطة النقل البري والنقل عبر الأنابيب و النقل المائي التخزين وأنشطة الدعم للنقل و أنشطة البريد ونقل الطرود بواسطة مندوبين .

ويهدف التقرير إلى معرفة عدد وتوزيع المنشآت العاملة في أنشطة النقل والتخزين المختلفة بحسب نوع النشاط وتوفير أكبر قدر ممكن من الإحصاءات للنقل والتخزين في الإمارة والتي تعكس مساهمة أنشطة النقل والتخزين في الناتج المحلي الإجمالي وقيمة الإنتاج الإجمالي والإستهلاك الوسيط لأنشطة النقل والتخزين، تعويضات العاملين من رواتب وأجور وتوفير قاعدة البيانات المهمة و اللازمة لإعداد الحسابات القومية.

وفيما يلي ملخص لأهم نتائج التقرير:

- وصل إجمالي عدد المنشآت العاملة في قطاع النقل والتخزين 464 منشأة بإجمالي عاملين بلغ 7,631 عامل .
- حازت أنشطة النقل البري والنقل عبر الأنابيب على نسبة 72% من إجمالي عدد العاملين في قطاع النقل والتخزين بعدد 5,495 عامل.
- سجّل إجمالي تعويضات العاملين في قطاع النقل والتخزين قيمة زادت عن حوالي 162 مليون درهم.
- احتلت أنشطة النقل البري والنقل عبر الأنابيب القيمة الأعلى لتعويضات العاملين بنسبة بلغت 76.5% من إجمالي قيم تعويضات العاملين في قطاع النقل والتخزين.
- وصلت قيمة الإنتاج الإجمالي في قطاع النقل والتخزين حوالي 635 مليون درهم إماراتي .
- بلغ إجمالي قيم الاستهلاك الوسيط حوالي 195 مليون درهم إماراتي لجميع أنشطة النقل والتخزين.
- سجل إجمالي القيمة المضافة لجميع أنشطة النقل والتخزين حوالي 441 مليون درهم إماراتي.

المقدمة

يعتبر قطاع النقل والتخزين من إحدى القطاعات الاقتصادية الأساسية في الإمارة نظراً لحجم مساهمته في إجمالي القيمة المضافة، حيث تعتمد بياناته على نتائج المسوح الاقتصادية الدورية لبناء مؤشرات حول أداء قطاع النقل والتخزين، ونظراً لهذه الأهمية، ينفذ مركز عجمان للإحصاء والتنافسية مسحاً سنوياً للمنشآت العاملة في أنشطة هذا القطاع وهي النقل البري والنقل عبر الأنابيب و النقل المائي التخزين وأنشطة الدعم للنقل و أنشطة البريد ونقل الطرود بواسطة مندوبين.

وتبرز أهمية هذا المسح لتوفيره مجموعة من البيانات والمؤشرات الهامة كقيمة الإنتاج الإجمالي، قيمة الاستهلاك الوسيط، القيمة المضافة لأنشطة النقل والتخزين التي تساعد صانعي القرار في وضع الخطط ورسم السياسات الاقتصادية للتجارة الداخلية.

ويحتوي تقرير النقل والتخزين على فصلين :

الفصل الأول: أهداف المسح وأهميته، دورية المسح وأسلوب جمع البيانات، والمفاهيم والمصطلحات المستخدمة في تقرير مسح النقل والتخزين التي تم إتباعها في المسح.

أما الفصل الثاني تضمن إجمالي عدد المنشآت بحسب أنشطة النقل والتخزين ، مقدار القيمة المضافة، وعدد العاملين وتعويضاتهم بمنشآت النقل والتخزين ، وإجمالي قيمة الإستهلاك وقيمة الإنتاج من أنشطة النقل والتخزين.

الفصل الأول

1.1 أهداف التقرير :

1. معرفة عدد وتوزيع المنشآت العاملة في أنشطة النقل والتخزين المختلفة.
2. معرفة عدد العاملين في قطاع النقل والتخزين وتعويضاتهم من رواتب وأجور ومزايا عينية ونقدية.
3. معرفة قيمة الإستهلاك الوسيط (مستلزمات الإنتاج) من السلع والخدمات المستخدمة في الإنتاج.
4. معرفة القيمة المضافة لأنشطة النقل والتخزين.
5. معرفة التكوين الرأسمالي لأنشطة النقل والتخزين المختلفة في الإمارة.

2.1 أهمية التقرير:

1. يوفر لصانعي القرار المؤشرات الهامة التي تساعد في وضع الخطط ورسم سياسات النقل والتخزين.
2. توفير معلومات وبيانات يمكن الإعتماد عليها في إعداد الدراسات والتنبؤات المستقبلية لتنمية النقل والتخزين في إمارة عجمان والعوامل المؤثرة فيها.
3. توفير بيانات تُمكن متخذي القرار من وضع البرامج والخطط التي تهدف إلى توفير فرص عمل والحد من البطالة.

3.1 دورية المسح:

ينفذ المسح سنوياً ضمن سلسلة المسوح الاقتصادية نظراً لأهميته في بناء قاعدة بيانات أساسية لأنشطة النقل والتخزين المشمولة في المسح.

4.1 أسلوب جمع البيانات:

تم استيفاء البيانات بأسلوب المقابلة الشخصية بواسطة الباحثين المؤهلين والمدربين وتحت الإشراف المباشر من قبل موظفي مركز عجمان للإحصاء والتنافسية بإستخدام إستمارة المسح المعتمدة .

5.1 عينة المسح:

يغطي المسح عينة طبقية عشوائية منتظمة بحجم 97 منشأة تعمل في أنشطة النقل والتخزين ، وقد بلغ عدد المنشآت المستجيبة 68 منشأة، وبنسبة إستجابة بلغت 70% من إجمالي المنشآت العاملة في أنشطة النقل والتخزين. بحيث تمثل المنشأة وحدة المعاينة لهذا المسح وتم إستخدام مستويات مدروسة ومحددة

من الطبقات وذلك لتصميم عينة فعالة وممثلة لمجتمع المسح، وقد تم الإستناد بشكل أساسي على أعداد العاملين والنشاط الإقتصادي عند التصميم.

6.1 نطاق المسح:

1.6.1 النطاق الزمني :

جمعت بيانات المسح الإقتصادي لأنشطة النقل والتخزين ضمن سلسلة المسوح الإقتصادية ميدانياً عن السنة الميلادية 2019 خلال الفترة 2020-9-13 لغاية 2020-11-12 وتمثل البيانات التي تم جمعها فترة الإسناد الزمني لعام 2019.

2.6.1 النطاق المكاني:

شمل إمارة عجمان (مدينة عجمان و منطقتي مصفوت والمنامة).

7.1 مراحل إعداد التقرير :

تم الإعداد والإنهاء من التقرير حسب المراحل التالية:

1.7.1 المرحلة التحضيرية:

تشمل المرحلة التحضيرية فهم وتحديد الاحتياجات الإحصائية الفعلية واختيار العينة ثم تحديد أماكن منشآت النقل والتخزين ضمن إطار المسوح الإقتصادية في إمارة عجمان، حيث تم إعداد الإستمارات ومراجعتها واعتمادها وتصميمها وإجراء الإختبارات اللازمة عليها للتأكد من مدى جودتها، وكذلك إعداد البيانات الوصفية لتحديد جداول المخرجات المطلوبة و إعداد قواعد التدقيق والمطابقة والتنسيق لبدء التنفيذ، وتضمنت إستمارة المسح البنود الأساسية التالية:

- البيانات الجغرافية والتعدادية المميزة للمنشأة.

- عدد العاملين وتعويضات العاملين.

- الاستهلاك الوسيط من المدخلات السلعية والخدمية.

- المدفوعات والإيرادات لكل منشأة.

2.7.1 مرحلة العمل الميداني:

تم جمع البيانات واستيفاء بنود الإستمارة الإلكترونية عن طريق الزيارة الميدانية بواسطة الباحثين المؤهلين والمدربين، وباستخدام أجهزة الأيباد الإلكترونية لتعبئة الإستمارة.

3.7.1 مرحلة تدقيق البيانات:

بعد إنتهاء مرحلة جمع البيانات الخاصة بالمسح تم التدقيق عليها من قبل مركز عجمان للإحصاء والتنافسية وإرسال الملاحظات اللازمة إن وجدت للباحث الميداني ليتم الرجوع لمدلي البيانات، وبعد الإنتهاء من تعديل كافة الملاحظات من قبل مدلي البيانات والتأكد من صحة استيفاء كافة بنود الاستمارة المجمعة يتم تدقيقها بشكل نهائي من قبل المختصين وتحويلها الى ملف النتائج لاستخراج الجداول الأولية، ومن ثم تدقيق هذه الجداول وفق قواعد الإتساق والمعادلات الخاصة بها للوصول إلى الجداول بصورتها النهائية لأغراض التحليل والنشر.

4.7.1 مرحلة استخلاص النتائج ونشر التقرير:

تولى المركز مسؤولية إعداد وتجهيز الجداول الإحصائية وإدراج الرسوم البيانية للبيانات وتحليل وإعداد المؤشرات وتجهيز البيانات لإعداد وكتابة التقرير النهائي. بعد الإنتهاء من إعداد التقرير النهائي وتدقيقه تم نشره عبر الموقع الإلكتروني لمركز عجمان للإحصاء والتنافسية، ومن ثم أُستخدم الإنفوجرافيك على تطبيق الانستغرام، بالإضافة إلى إرسال التقرير للجهات الحكومية عبر البريد الإلكتروني.

8.1 المفاهيم والمصطلحات:

تشمل أهم المصطلحات والتعاريف الخاصة بالبيانات التي تم جمعها بهدف توضيحها لمستخدم البيانات.

● المنشأة العاملة في قطاع النقل والتخزين:

هي الوحدة الاقتصادية التي تقوم بتقديم خدمات نقل الركاب والبضائع والتخزين.

● إيرادات النقل والتخزين:

تسجل ضمن هذا البند الإيرادات الناجمة عن نقل الركاب والبضائع والتخزين.

● النشاط الاقتصادي الرئيسي:

وهو أهم نشاط اقتصادي تمارسه المؤسسة بشكل فعلي خلال فترة الإسناد الزمني للمسح.

● الإنتاج من النشاط الرئيسي :

هو الإنتاج الرئيسي للوحدة الإنتاجية بالنشاط الذي تزيد فيه القيمة المضافة المتحققة على أي نشاط آخر يجري في نفس الوحدة.

● النشاط الاقتصادي الثانوي:

هو أن تمارس المنشأة نشاطاً ثانوياً أو أكثر بقصد زيادة إيراداتها، ويشترط حتى يعتبر النشاط ثانوياً أن يكون الإيراد منه أقل من الإيراد من النشاط الرئيسي وكذلك أن تكون عوامل الإنتاج فيه لا يمكن فصلها عن النشاط الرئيسي.

● قيمة الإنتاج :

هي قيمة السلع والخدمات المنتجة خلال العام نتيجة ممارسة المنشأة للنشاط الإنتاجي.

● الإستهلاك الوسيط :

وهو يشمل الخامات والمواد الأولية والسلع غير المعمرة والخدمات المستخدمة في الإنتاج بما في ذلك الصيانة والإصلاحات الجارية للأصول الرأسمالية والأبحاث ومصروفات أخرى غير مباشرة والإيجارات وغير ذلك من المستلزمات السلعية والخدمات اللازمة للعملية الإنتاجية .

● تعويضات العاملين :

وهي تتألف من كافة الأجور والرواتب المدفوعة للعاملين في المنشأة سواء كانت نقدية أم عينية (كتكلفة الإسكان – الخدمات الطبية – الخدمات الترفيهية – تذاكر الطيران) المقدمة للعاملين، كما تشمل كافة المدفوعات التي يدفعها أصحاب العمل عن العاملين (المساهمة في صناديق التقاعد والضمان الاجتماعي – مكافأة نهاية الخدمة – التأمين الصحي وغيرها).

● الأصول الثابتة :

وهي تتمثل في ملكية الآلات والمعدات والمباني والأراضي ووسائل النقل والأثاث وكافة الأصول المادية الأخرى (الملموسة) والمشابهة المستخدمة في إنتاج السلع والخدمات وتمكن المنشأة من ممارسة نشاطها.

● القيمة المضافة:

هي عبارة عن الفرق بين قيمة الإنتاج والإستهلاك الوسيط على مستوى كل منشأة وكل نشاط اقتصادي وتتوزع القيمة المضافة على (تعويضات العاملين – اهتلاك رأس المال الثابت – صافي الضرائب المباشرة والرسوم – فائض العمليات).

● المزايا العينية:

هي قيمة ما تتحمله المؤسسة من سلع وخدمات تقدم مجاناً أو مقابل تكلفة رمزية حيث يعتبر الفرق بين الكلفة الكلية والرمزية المحصلة هو قيمة الميزة ويمكن أن تشمل (الطعام والمشروبات ،

الملابس، وسائل النقل، الخدمات الصحية والعلاجية، خدمات اجتماعية وترفيهية، اشتراكات العاملين في النوادي الرياضية والاجتماعية أو لأغراض الترفيه والتسلية، تذاكر السفر المجانية، توفير حضانات لأطفال العاملين.

● **المزايا الأخرى المدفوعة للعاملين:**

وتتمثل في مساهمة المنشأة في أقساط التأمينات الاجتماعية وبرامج التقاعد والإدخار ومخصصات ترك الخدمة في صناديق خاصة، وأقساط التأمين على الحياة أو ضد الحوادث للعاملين وأقساط التأمين الطبي لدى شركات التأمين.

الفصل الثاني

تحليل نتائج التقرير

1.2 منشآت النقل والتخزين في إمارة عجمان خلال عام 2019:

بلغ إجمالي عدد المنشآت العاملة في قطاع النقل والتخزين لعام 2019 في إمارة عجمان 464 منشأة كما هو مبين في الجدول 1.1.2 ويلاحظ أن 55% من هذه المنشآت تعمل في أنشطة النقل البري والنقل عبر الأنابيب حيث بلغ عدد المنشآت العاملة في هذا النشاط 255 منشأة، تليها أنشطة التخزين وأنشطة الدعم للنقل بعدد 188 منشأة وبنسبة تعادل 40.5% من إجمالي المنشآت العاملة في قطاع النقل والتخزين، بالإضافة إلى 17 منشآت تعمل بأنشطة البريد ونقل الطرود بواسطة مندوبين وبنسبة 3.7% ثم جاءت في المرتبة الأخيرة أنشطة النقل المائي عدد 4 منشآت وبنسبة 0.9%.

جدول 1.1.2

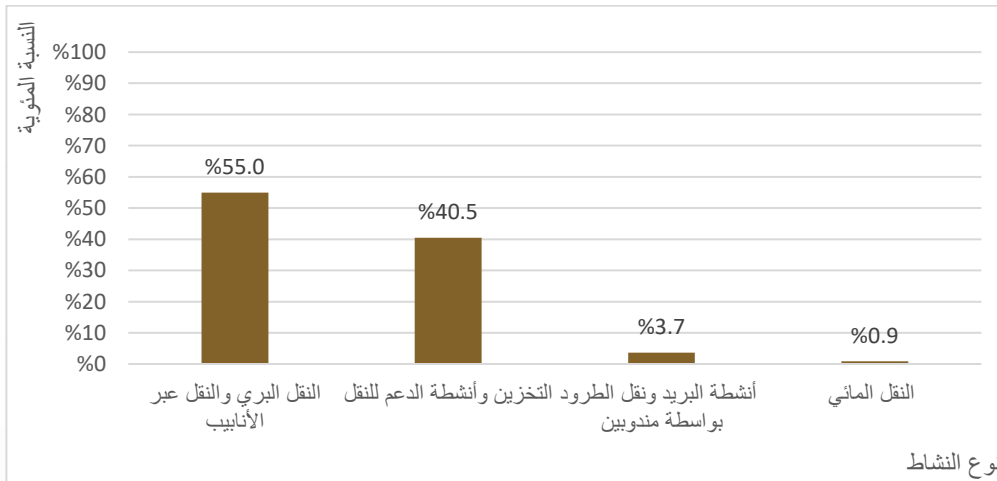
التوزيع النسبي لإجمالي المنشآت العاملة في قطاع النقل والتخزين حسب نوع النشاط في إمارة عجمان خلال عام 2019

النسبة المئوية	عدد المنشآت	نوع النشاط
55.0%	255	النقل البري والنقل عبر الأنابيب
40.5%	188	التخزين وأنشطة الدعم للنقل
3.7%	17	أنشطة البريد ونقل الطرود بواسطة مندوبين
0.9%	4	النقل المائي
100%	464	المجموع

المصدر: مركز عجمان للإحصاء والتنافسية

شكل 1.1.2

التوزيع النسبي لإجمالي المنشآت العاملة في قطاع النقل والتخزين حسب نوع النشاط في إمارة عجمان خلال عام 2019



2.2 القوى العاملة في قطاع النقل والتخزين في إمارة عجمان 2019:

1.2.2 العاملين في قطاع النقل والتخزين في إمارة عجمان 2019

يوفر قطاع النقل والتخزين لإمارة عجمان عدداً كبيراً ومتنوعاً من الفرص الوظيفية للعاملين سواءً كانت وظائف إنتاجية، إدارية، تسويقية أو غيرها من الوظائف، حيث بلغ إجمالي عدد العاملين في القطاع 7,631 عاملاً.

ويعد نشاط النقل البري والنقل عبر الأنابيب في مقدمة أنشطة النقل والتخزين التي تستخدم عمالة كبيرة حيث بلغ عدد العاملين 5,495 عاملاً وبنسبة مئوية قدرها 72% من الإجمالي منهم 38 عاملاً مواطناً و5,456 عاملاً غير مواطنين.

إحتلت في المرتبة الثانية أنشطة التخزين ودعم للنقل بنسبة مئوية قدرها 24.5% حيث بلغ عدد العاملين في هذا النشاط 1,873 عاملاً خلال عام 2019. أن عدد الغير المواطنين العاملين في هذا النشاط يفوق عدد المواطنين حيث يبلغ عددهم 1827 عاملاً، مقارنة بعدد المواطنين العاملين في هذا النشاط الذي يبلغ عددهم 46 عاملاً.

أما أقل الأنشطة من ناحية عدد العمال فكان نشاط النقل المائي حيث بلغ عدد العاملين فيه 23 عاملاً غير مواطن، وكانت تُقدر نسبتهم المئوية 0.3% من إجمالي العاملين بالنقل والتخزين خلال عام 2019. كما هو موضح بالجدول رقم 1.1.2.2 والجدول رقم 2.1.2.2.

ويوضح الشكل رقم (1.1.2) التوزيع النسبي لعدد العاملين حسب أنشطة النقل والتخزين لإمارة عجمان عام 2019.

جدول 1.1.2.2

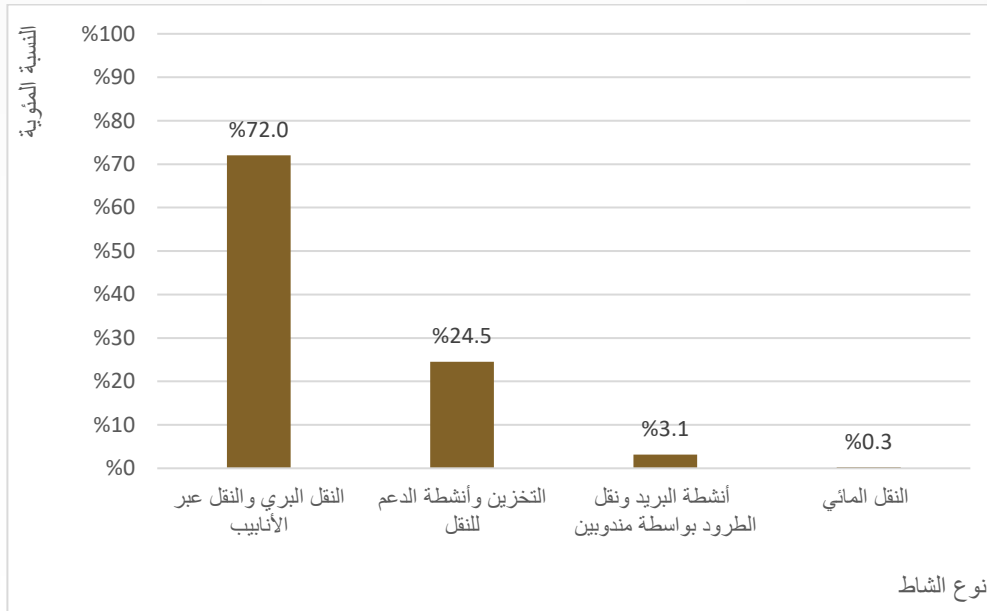
التوزيع النسبي لإجمالي العاملين في قطاع النقل والتخزين حسب نوع النشاط في إمارة عجمان خلال عام 2019

النسبة المئوية	عدد العاملين	نوع النشاط
72.0%	5,495	النقل البري والنقل عبر الأنابيب
24.5%	1,873	التخزين وأنشطة الدعم للنقل
3.1%	240	أنشطة البريد ونقل الطرود بواسطة مندوبين
0.3%	23	النقل المائي
100%	7,631	المجموع

المصدر: مركز عجمان للإحصاء والتنافسية

شكل 1.1.2.2

التوزيع النسبي لإجمالي العاملين في قطاع النقل والتخزين حسب نوع النشاط في إمارة عجمان خلال عام 2019



جدول رقم 2.1.2.2

إجمالي العاملين في النقل والتخزين حسب الجنسية والنوع في إمارة عجمان خلال عام 2019

الإجمالي	غير المواطنين		المواطنين		النشاط الاقتصادي
	اناث	ذكور	اناث	ذكور	
5,495	23	5,433	4	34	النقل البري والنقل عبر الأنابيب
1,873	36	1,791	4	42	التخزين وأنشطة الدعم للنقل
240	0	238	2	0	أنشطة البريد ونقل الطرود بواسطة مندوبين
23	0	23	0	0	النقل المائي
7,630	59	7,485	10	76	الإجمالي ¹

المصدر: مركز عجمان للإحصاء والتنافسية

¹ المجموع قد لا يتطابق بسبب التقريب

2.2.2 تعويضات العاملين في قطاع النقل والتخزين في إمارة عجمان 2019

بلغت قيمة تعويضات العاملين في قطاع النقل والتخزين حوالي 162 مليون درهم إماراتي نهاية عام 2019 وأظهرت البيانات أن النقل البري والنقل عبر الأنابيب احتل القيمة الأعلى لتعويضات العاملين والتي بلغت حوالي 124 مليون درهم إماراتي، والتي شملت الرواتب والأجور والبدلات والمكافآت وتذاكر السفر والتأمين الصحي وغيرها، توزعت على 5,495 عامل ونسبة مئوية بلغت 76.5% من الإجمالي.

بينما بلغت قيمة تعويضات العاملين في نشاط التخزين وأنشطة الدعم للنقل حوالي 30 مليون درهم مما جعلها تحتل المركز الثاني للأنشطة في القيمة الإجمالية لتعويضات العاملين حيث بلغت نسبتها 18.7% من الإجمالي كما يوضح الجدول رقم 2.2.2.

أما النشاط الذي احتل أقل قيمة في تعويضات العاملين مقارنةً بباقي أنشطة النقل والتخزين كان نشاط النقل المائي حيث بلغت قيمة تعويضات العاملين فيه حوالي 380 ألف وبنسبة بلغت 0.2% من الإجمالي، ويرجع ذلك لقلة العاملين في هذا النشاط حيث كان عدد العاملين فيه 23 عامل يعملون في 4 منشآت فقط.

جدول 2.2.2

التوزيع النسبي لقيم تعويضات العاملين حسب نوع النشاط في إمارة عجمان خلال عام 2019

القيمة: درهم

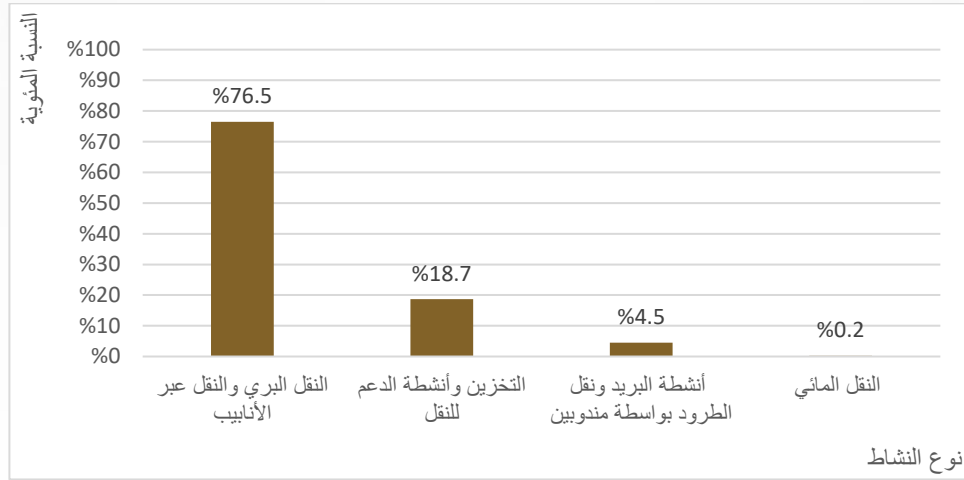
النسبة المئوية	تعويضات العاملين	نوع النشاط
76.5%	124,066,147	النقل البري والنقل عبر الأنابيب
18.7%	30,375,512	التخزين وأنشطة الدعم للنقل
4.5%	7,345,766	أنشطة البريد ونقل الطرود بواسطة مندوبين
0.2%	379,500	النقل المائي
100%	162,166,924	المجموع ¹

المصدر: مركز عجمان للإحصاء والتنافسية

¹ المجموع قد لا يتطابق بسبب التقريب

شكل 2.2.2

التوزيع النسبي لقيم تعويضات العاملين حسب نوع النشاط في إمارة عجمان خلال عام 2019



3.2 إجمالي قيمة الإنتاج لأنشطة النقل والتخزين في إمارة عجمان 2019:

حققت قيمة الإنتاج الإجمالي خلال عام 2019 لمنشآت النقل والتخزين حوالي 635 مليون درهم إماراتي ، جاءت في المرتبة الأولى أنشطة النقل البري والنقل عبر الأنابيب بقيمة إنتاج حوالي 507 مليون درهم إماراتي وبنسبة 79.8% من الإجمالي ، ويليه نشاط التخزين وأنشطة الدعم للنقل بقيمة إنتاج وصلت حوالي 95 مليون درهم إماراتي ، وبنسبة 15% من إجمالي قيمة الإنتاج. بينما لوحظ أن أقل قيمة إنتاج كانت لنشاط النقل المائي حيث بلغت قيمة حوالي 3 آلاف درهم إماراتي بنسبة 0.5% من إجمالي قيمة الإنتاج ، ويوضح الجدول رقم 1.3.2 والشكل 1.3.2 التوزيع النسبي لقيم الإنتاج لأنشطة النقل والتخزين.

جدول 1.3.2

التوزيع النسبي لقيم الإنتاج حسب نوع النشاط في إمارة عجمان خلال عام 2019

القيمة: درهم

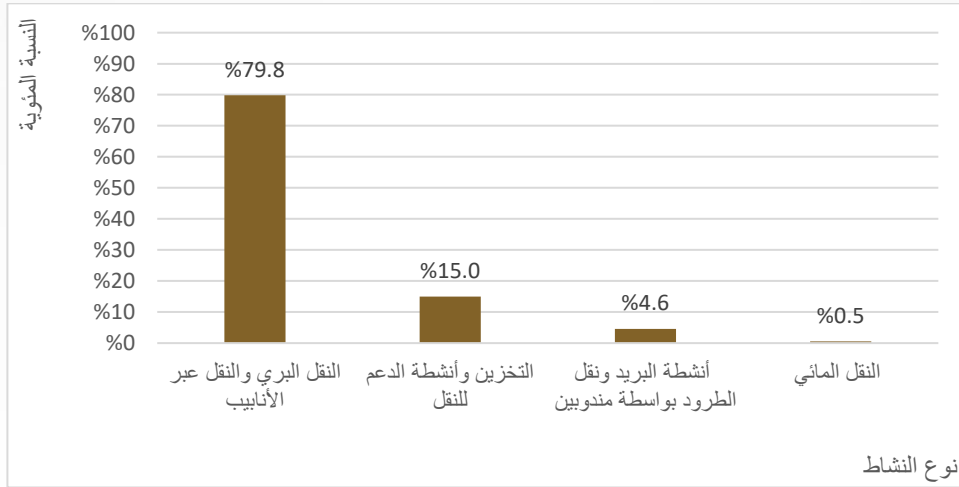
النسبة المئوية	قيم الإنتاج	نوع النشاط
79.8%	507,134,010	النقل البري والنقل عبر الأنابيب
15.0%	95,447,989	التخزين وأنشطة الدعم للنقل
4.6%	29,343,895	أنشطة البريد ونقل الطرود بواسطة مندوبين
0.5%	3,450,000	النقل المائي
100%	635,375,893	المجموع ¹

المصدر: مركز عجمان للإحصاء والتنافسية

¹ المجموع قد لا يتطابق بسبب التقريب

شكل 1.3.2

التوزيع النسبي لقيم الإنتاج حسب نوع النشاط في إمارة عجمان خلال عام 2019



4.2 إجمالي قيمة الإستهلاك الوسيط لأنشطة النقل والتخزين في إمارة عجمان 2019:

يشمل الإستهلاك الوسيط الخامات والمواد الأولية والسلع غير المعمرة والخدمات المستخدمة في الإنتاج بما في ذلك الصيانة والإصلاح للأصول الرأسمالية والأبحاث ومصروفات أخرى غير مباشرة والإيجارات وغير ذلك من المستلزمات السلعية والخدمية اللازمة للعملية الإنتاجية.

يوضح تحليل بيانات الجدول رقم 1.4.2 أن إجمالي قيم الإستهلاك الوسيط بلغت حوالي 195 مليون درهم إماراتي لجميع أنشطة النقل والتخزين، وكانت أعلى نسبة لقيم الإستهلاك الوسيط لنشاط النقل البري والنقل عبر الأنابيب، حيث بلغت 82.9% من الإجمالي بقيمة زادت عن 161 مليون درهم يلها نشاط التخزين وأنشطة الدعم للنقل والتي بلغت نسبته 13% من الإجمالي بقيمة حوالي 25 مليون درهم.

بينما كانت قيمة الإستهلاك الوسيط لنشاط النقل المائي الأقل بين قيم الإستهلاك الوسيط لأنشطة النقل

والتخزين فكانت نسبته 0.3% من الإجمالي ويوضح الشكل 1.4.2 التوزيع النسبي لقيم الإستهلاك

الوسيط لأنشطة النقل والتخزين.

جدول 1.4.2

التوزيع النسبي لإجمالي قيم الإستهلاك الوسيط حسب نوع النشاط في إمارة عجمان خلال عام 2019

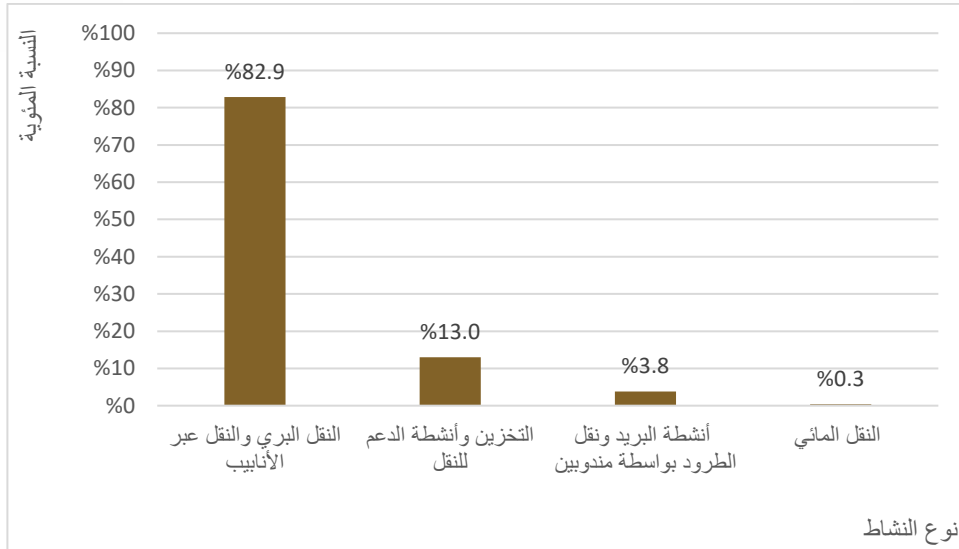
القيمة: درهم

النسبة المئوية	الإستهلاك الوسيط	نوع النشاط
82.9%	161,241,007	النقل البري والنقل عبر الأنابيب
13.0%	25,298,476	التخزين وأنشطة الدعم للنقل
3.8%	7,359,606	أنشطة البريد ونقل الطرود بواسطة مندوبين
0.3%	662,975	النقل المائي
100%	194,562,064	المجموع

المصدر: مركز عجمان للإحصاء والتنافسية

شكل 1.4.2

التوزيع النسبي لإجمالي قيم الإستهلاك الوسيط حسب نوع النشاط في إمارة عجمان خلال عام 2019



5.2 إجمالي القيمة المضافة لأنشطة النقل والتخزين في إمارة عجمان 2019:

سجل إجمالي القيمة المضافة لقطاع أنشطة النقل والتخزين حوالي 441 مليون درهم إماراتي حيث شكل نشاط النقل البري والنقل عبر الأنابيب أعلى نسبة بلغت 78.5% من الإجمالي وبقية قاربت 346 مليون. أما أنشطة التخزين وأنشطة الدعم للنقل سجلت قيمة مضافة بلغت حوالي 70 مليون درهم إماراتي ونسبة 15.9% من الإجمالي.

يبين الجدول رقم جدول 1.5.2 أن النقل المائي حاز على أقل نسبة في نسب القيمة المضافة حيث بلغت نسبته 0.6% من إجمالي القيمة المضافة لأنشطة النقل والتخزين في إمارة عجمان خلال عام 2019.

جدول 1.5.2

التوزيع النسبي لإجمالي القيمة المضافة بحسب نوع النشاط في إمارة عجمان خلال عام 2019

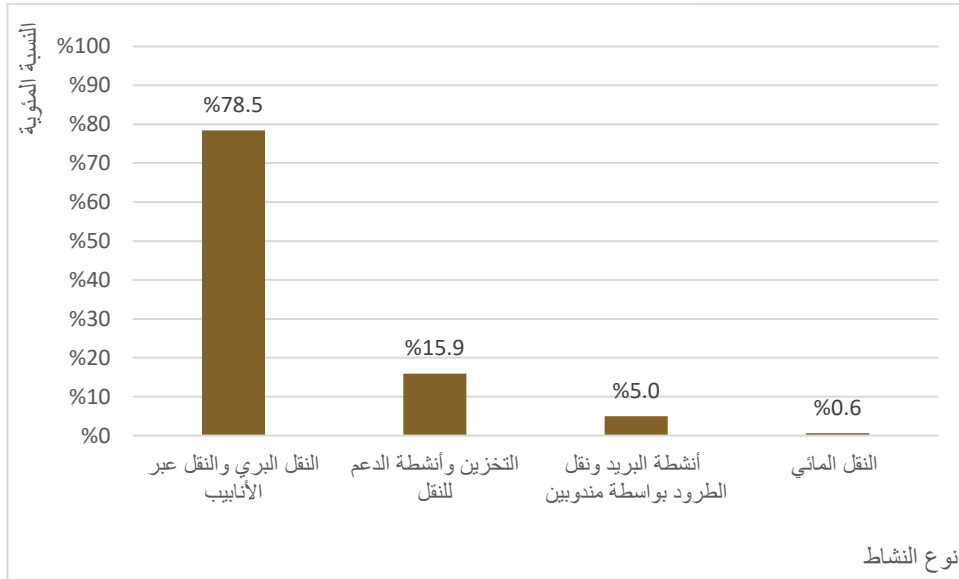
القيمة: درهم

النسبة المئوية	القيمة المضافة	نوع النشاط
%78.5	345,893,003	النقل البري والنقل عبر الأنابيب
%15.9	70,149,512	التخزين وأنشطة الدعم للنقل
%5.0	21,984,289	أنشطة البريد ونقل الطرود بواسطة مندوبين
%0.6	2,787,025	النقل المائي
%100	440,813,829	المجموع

المصدر: مركز عجمان للإحصاء والتنافسية

شكل 1.5.2

التوزيع النسبي لإجمالي القيمة المضافة بحسب نوع النشاط في إمارة عجمان خلال عام 2019



المراجع

- 1- مركز الإحصاء أبو ظبي – معجم المصطلحات الإحصائية
<https://www.scad.gov.ae/MethodologyDocumentLib/%D9%85%D8%B9%D8%AC%D9%85%20%D8%A7%D9%84%D9%85%D8%B5%D8%B7%D9%84%D8%AD%D8%A7%D8%AA%20%D8%A7%D9%84%D8%A7%D8%AD%D8%B5%D8%A7%D8%A6%D9%8A%D8%A9.pdf>
- 2- المركز الاتحادي للتنافسية والإحصاء – دليل تدريب المسح الاقتصادي السنوي 2018 .
<https://fcsa.gov.ae/ar-ae/>
- 3- البوابة الرئيسية لحكومة الإمارات العربية المتحدة – الاقتصاد
<https://u.ae/ar-AE/about-the-uae/economy/economy-in-the-past-and-present>
- 4- التصنيف الصناعي الدولي الموحد لجميع الأنشطة الاقتصادية-ISIC4
<https://www.sesric.org/imgs/news/ISIC4.pdf>
- 5- مركز عجمان للإحصاء والتنافسية – تقرير النقل والتخزين عام 2019
<https://scc.ajman.ae/sites/default/files/publications/Report%20of%20the%20internal%20trade%20in%20The%20Emirate%20of%20Ajman%20for%20the%20year%202019.pdf>

المرفقات

استمارة المسح الاقتصادي لعام 2020



الهيئة الاتحادية
للتنافسية والإحصاء
FEDERAL COMPETITIVENESS
AND STATISTICS AUTHORITY



Government of Ajman | Statistics and Competitiveness Center

المسح الاقتصادي 2020 Economic Survey 2020

يرجى استيفاء بيانات استمارة المسح الاقتصادي.
علماً بأنه سيتم التعامل مع البيانات بسرية تامة وفقاً للمرسوم الأميري رقم (6) لسنة 2017، وسوف
تستخدم البيانات للأغراض الإحصائية فقط.
شاكرين لكم سلفاً حسن تعاونكم معنا.

"تستوفي البيانات عن الفترة المرجعية من 01/01/2019 الى 31/12/2019"

Please fill in the following economic survey questionnaire.
The Data will be strictly confidential according to the Amiri Decree NO: (6) 2017.
Data will only be used for statistical purposes.
Thank you in for your fruitful cooperation.

" Data will be collected for the financial year 2019 , January 1st to December 31"

للمعلومات والمساعدة يرجى الاتصال على الرقم
For Help and Information please call

Identification Information

البيانات التعريفية

Establishment commercial name		الإسم التجاري للمنشأة
Establishment license Name		الاسم حسب الترخيص

Makani Number		رقم مكاني	Emirate:		الإمارة
Flat Number		رقم الشقة	City:		المدينة
Telephone Number		رقم الهاتف	Region		المنطقة/ الهى
P.O. Box		ص . ب	Street:		الشارع
E-Mail		البريد الإلكتروني	Bulding Name		اسم المبنى
Web Site		الموقع الإلكتروني	Building Number		رقم المبنى

For Office Use only

لإستعمال المكتب

Supervisor		إسم المشرف	Establishment SN		مسلسل المنشأة في قاعدة البيانات
Auditor Name		اسم المدقق	Researcher Name		إسم الباحث
			Researcher Phone		رقم هاتف الباحث

01

Is there a license for the Establishment

هل يوجد ترخيص للمنشأة

01

1 - Yes

نعم - 1

2 - No

Go to question 05

انتقل الى السؤال 05

لا - 2

3 - Exempted

Go to question 05

انتقل الى السؤال 05

معفي - 3

02

Name of Licensing Authority :

اسم جهة الترخيص

02

03

License No.:

رقم الرخصة

03

04

Establishment Number (MOHRE ID)

رقم العمل (بطاقة المنشأة)

04

05	Establishment Status	حالة المنشأة	05
	1 - Working Continuously	1 - تعمل بشكل دائم	
	2 - Operating on a Seasonal Bases	2 - تعمل بشكل موسمي	
	3 - Under Equipping	3 - تحت التجهيز	
	4 - Non operating temporarily	4 - متوقفة بشكل مؤقت	
	5 - Totally Non-operating... <i>(Stop Here)</i>	5 - متوقفة بشكل نهائي	
	6 - Supporting Unit... <i>(Stop Here)</i>	6 - وحدة نشاط مساند	
		(انتهت الاستمارة)	
		(انتهت الاستمارة)	
06	Manager Name:	اسم المدير المسؤول :	06
07	Describe Main Economic Activity in Detail	وصف النشاط الاقتصادي الرئيسي بالتفصيل	07
08	Describe Secondary Economic Activity Detail	وصف النشاط الثانوي بالتفصيل	08
09	Date of Commencing the Activity:	تاريخ بدء مراولة النشاط الحالي:	09
10	Number of actual work months During Last year	عدد شهور العمل الفعلية خلال السنة السابقة	10
11	Type of establishment	صفة المنشأة	11
	1 - Sole without Branches <i>(Go to Question 13)</i>	1 - مفردة ليس لها فروع.....	
	2 - Headquarter with Branches <i>(Go to Question 13)</i>	2 - مركز رئيسي له فروع.....	
	3 - branch with separate accounts	3 - فرع محلي يمسك حسابات مستقلة	
	4 - Branch without Separate Accounts	4 - فرع محلي لا يمسك حسابات مستقلة	
	5 - Foreign Establishment Branch	5 - فرع لشركة اجنبية	
		(انتقل الى سؤال 13)	
		(انتقل الى سؤال 13)	

12	Headquarter address	عنوان المركز الرئيسي	12
	Headquarter name	اسم المركز الرئيسي	
	Emirate / Country	الإمارات / الدولة	
	Phone No	رقم الهاتف	
	Emai	عنوان البريد الإلكتروني	
	P.O.Box	صندوق البريد	

الكيان القانوني

13

- 1 - مؤسسة فردية
- 2 - شركة تضامن
- 3 - شركة توصية بسيطة
- 4 - شركة مساهمة عامة
- 5 - شركة مساهمة خاصة
- 6 - شركة ذات مسؤولية محدودة
- 7 - شركة توصية بالأسهم
- 8 - فرع لمنشأة اجنبية
- 9 - جمعية تعاونية
- 10 - هيئة لا تهدف الى الربح
- 11 - شركة حكومية
- 12 - اخرى اذكرها:

14	Authorized Capital (Nominal)		رأس المال المسجل (الاسمي / المصرح به)	14
15	Paid capital by nationality		رأس المال المدفوع حسب الجنسية بالدرهم	15
	Value in (AED)		القيمة بالدرهم	
1	2	1	code	
UAE Private sector		اماراتي قطاع خاص	1	
UAE government sector		اماراتي حكومي	2	
Gulf Cooperation Council (GCC)		دول مجلس التعاون الخليجي	3	
Other Arab countries		دول عربية اخرى	4	
Asian		اسيوي	5	
Other countries		دول اخرى	6	
Total		المجموع	99	

16 Average Number of Employees *

متوسط عدد العاملين 16

16.1-Unpaid Employees (Owners, Members of the family and Trainees)

16.1- العاملون بدون أجور (أصحاب العمل، أفراد الأسرة، المتدربون)

1	4	3	2	1	#
Gender	Total	Non-Citizen	Citizen		
Male				ذكور	1
Female				إناث	2
Total				المجموع	99

16.2-Paid Employees (Administration,In production,Others)

16.2- العاملون برواتب أجور (في الإدارة ، في الانتاج)

Gender	المجموع	غير المواطنين	المواطنين	النوع	#
Male				ذكور	3
Female				إناث	4
Total				المجموع	991

Average Number of Employees =Total Number of Employees at the end of *
every month of the year divided by 12

* متوسط عدد العاملين = مجموع عدد العاملين في نهاية كل شهر
من السنة المالية مقسوما على 12

17 Wages , Salaries And Other Cash In Kind Benefits

17 الأجور والمزايا النقدية والعينية

Item	المبلغ بالدرهم	البيان	الرقم
	Value in AED		S/N
Wages and salaries *		الرواتب والأجور النقدية *	1
Payments in Kind **		المزايا العينية **	2
Other benefits ***		المزايا الأخرى ***	3
Total		المجموع	99

* wages and salaries during the reference year include: Basic salary or wage, allowances, bonuses to the board of directors, premium and overtime in

** Payments in kind include: food, accommodation, transportation, and recreational and social services provided by the establishment to its employees.

*** Other benefits : Include Social Security Premiums , Medical Insurance ,Life Insurance , Woke Accidents Insurance Premiums , Allocation for end of Service Provisions .

* الرواتب والأجور النقدية تشمل: الراتب أو الأجر الأساسي والعلاوات والمكافآت ومكافأة أعضاء مجلس الإدارة وأجور العمل
** المزايا العينية: تشمل قيمة الطعام والسكن والملابس (ليس لانغراض العمل) والمواصلات والخدمات الاجتماعية والترفيهية،
*** المزايا الأخرى: تشمل أقساط التأمينات الاجتماعية والتقاعدية ، التأمين الصحي ، التأمين على الحياة ، التأمين ضد أصابات العمل ، ومخصصات مكافأة نهاية الخدمة عن سنة المسح .

18- Operating expenses and General and administrative

18 - المصاريف التشغيلية والإدارية والعمومية

EXPENSES	القيمة بالدرهم Value in AED	المصاريف	#
Rental of buildings		إيجارات الأبنية	1
Postal tell communication services		خدمات البريد والاتصالات	2
Electricity and Water		الماء والكهرباء	3
Fuel, Gas and Oils		وقود ومحروقات وغاز	4
Maintenance and repair of machinery and equipment		صيانة وإصلاح الآلات والمعدات	5
Maintenance of buildings and construction		صيانة وإصلاح للأبنية والإنشاءات	6
Transport maintenance		صيانة وسائل النقل	7
Transportation, ware housing and storage service		خدمات النقل والتخزين والشحن	8
Rental Machinery and equipment		استئجار آلات ومعدات	9
Advertisements expenses		مصاريف دعائية وإعلان	10
Payments to sub-contractors		مدفوعات للمقاولين من الباطن	11
Interest expense		مصاريف الفوائد	12
Banking commission		عمولات بنكية	13
Auditor fees		تدقيق حسابات	14
Legal & judicial Expenses		مصروفات قانونية وقضائية	15
Official business travels		سفرات لمهام رسمية	16
Training Expenses		مصاريف تدريب	17
Research expenses and experiences		مصاريف أبحاث وتجارب	18
Subscriptions and professional fees		رسوم واشتراكات مهنية	19
Cleaning services		خدمات النظافة	20
Security Services		خدمات الحراسة	21
1.Other Expense (specify).....		1.مصاريف تشغيلية أخرى (حدد)	22
Total		المجموع	99

19- Revenues of the main activity and the secondary during the Fiscal year

19- الإيرادات من النشاط الرئيسي والثانوي خلال السنة المالية

Revenues is filled by the type of revenue that applicable to the establishment activities		يتم تعبئة الإيرادات بناء على نوع الإيرادات التي تنطبق على نشاط المنشأة	
Type of Revenues	القيمة بالدرهم Value in AED	نوع الإيرادات	#
Sales of goods purchased for resale		مبيعات البضائع المشتراة بغرض إعادة البيع	01
Sales of manufactured goods		مبيعات البضائع المصنعة	02
Total revenue from contracting activities (Including Value of completed works as sub contract and main contractor)		الإيرادات من أنشطة المقاولات (تشمل أعمال المقاولات من الباطن وقيمة الأعمال المنجزة من المقاولات الرئيسية)	03
Revenues of services provided to others (including Accommodation, Restaurants activity , Office administrative ,Travel agency,Security,Professional, Health, Education and other services)		إيرادات الخدمات المقدمة للغير (تشمل خدمات الإقامة والمطاعم، الأنشطة الإدارية للمكاتب، الصحة، التعليم، وكالات السياحة، الأنشطة المهنية..... وأنشطة الخدمات الأخرى)	04
Passenger and Freight transportatio and storage revenues		الإيرادات من نقل الركاب والبضائع والتخزين	05
Rentals of Buildings, Transportation, Machinerics and equipments		إيجار مباني، وسائل نقل وآلات ومعدات	06
Mining, quarrying and Extraction of crude petroleum and natural gas		إيرادات من أنشطة التعدين والمحاجر واستخراج النفط والغاز	07
Interest and commission income		إيرادات الفوائد والعمولات المالية	08
Revenues of Insurance and Reinsurance (Include Insurance Agents' and Brokers' Commissions)		إيرادات التأمين وإعادة التأمين (تشمل عمولات وكلاء ووسطاء التأمين)	09
Gains (losses) on exchange and exchange differences		أرباح (خسائر) من فروقات وصراف العملات عملات اجنبية	10
Productions for self use		الإنتاج للاستخدام الذاتي	11
Gains (Loss) Sale of Fixed Assets		أرباح (خسائر) بيع الأصول الثابتة	12
Gains (Loss) from the disposal of shares		أرباح (خسائر) الأسهم	13
Other Operating Revenues (specify)		إيرادات تشغيلية أخرى (حدد)	14
Total		الإجمالي	99

20 - Inventories , Purchases raw material and goods - AED

20- المخزون ومشتريات المواد الأولية والبضائع بالدرهم

1. Inventories of finished and semi - finished products (Manufacturing Activity)		1. مخزون منتجات تامة الصنع وتحت التشغيل (للإنتاج الصناعي)	
Opening inventory		مخزون بداية المدة	01
End of period stock		مخزون نهاية المدة	02
2. Inventories of Raw Material and other consumable material		2. مخزون المواد الأولية	
Start-up stock		مخزون بداية المدة	01
Purchases during the Year		المشتريات خلال السنة	02
End of period stock		مخزون نهاية المدة	03
3. Inventories of Purchasing Goods for resale		3. مخزون البضائع المشتراة بغرض إعادة البيع	
Start-up stock		مخزون بداية المدة	01
Purchases during the Year		المشتريات خلال السنة	02
End of period stock		مخزون نهاية المدة	03

21-Taxes and fees on production-AED

21 الرسوم والضرائب على الإنتاج- بالدرهم

Fees and taxes	القيمة	رسوم وضرائب
	Value	
T1	T3	T1
Customs fees/ import duties		رسوم جمركية 1
License fees		رسوم ترخيص المؤسسة 2
Vehicle license fees		رسوم ترخيص مركبات 3
Official Stamps		طوابع رسمية 4
Fees and taxes on labor		رسوم وضرائب على الأيدي العاملة 5
Other Taxes		ضرائب أخرى (حدد)..... 6
Total		المجموع 99

22-Value Added Tax

22 ضريبة القيمة المضافة

Does your establishment registered in the Fedral Tax Authority ?		1. هل المنشأة مسجلة في الهيئة الاتحادية للضرائب؟	
1 - Yes		1 - نعم	
2 - No(go to Next page)		2 - لا انتقل الى الصفحة التالية	
3 - Exempted (go to Next page)		3 - معفي انتقل الى الصفحة التالية	

2. Tax ID Number	<input type="text"/>	2. الرقم الضريبي للمنشأة
------------------	----------------------	--------------------------

3. Value of VAT paid on purchases		3. قيمة ضريبة القيمة المضافة المدفوعة على المشتريات
4. VAT on sales		4. ضريبة القيمة المضافة على المبيعات
5. The Value paid to Federal Tax Authority		5. القيمة المحولة الى الهيئة الاتحادية للضرائب

6. Does Registered purchases of Goods and Services include VAT?		6. هل المشتريات من السلع والخدمات شاملة ضريبة القيمة المضافة؟	
1 - Yes		1 - نعم	
2 - No		2 - لا	

7. Does Registered Sales of Goods and Services include VAT?		7. هل المبيعات المسجلة من السلع والخدمات شاملة ضريبة القيمة المضافة؟	
1 - Yes		1 - نعم	
2 - No		2 - لا	

23 - Non Financial Assets

23- الأصول غير المالية

(Value in AED القيمة بالدرهم)

Fixed Assets	صافي القيمة الدفترية نهاية المدة * Net book Value at the End of the period	الإهلاك خلال السنة Depreciation of the year	الاستبعادات Omissions	الإضافات Additions	صافي القيمة الدفترية اول المدة Net book value at the beginning of the period	الأصول ثابتة	#
	5	4	3	2	1		
Lands						أراضي	1
Buildings & Constructions						مباني وإنشاءات ومرافق	2
Vehicles						المركبات	3
Furniture and Fixtures						أثاث وأجهزة مكاتب	4
Equipment						آلات ومعدات	5
software						البرمجيات الجاهزة	6
Patents and Property						براءات الاختراع وحقوق الملكية الفكرية	7
Capital Work in progress WIP						أعمال رأسمالية تحت التنفيذ	8
Others						أصول أخرى	9
Total of Non Financial Assets						مجموع الأصول غير المالية	99

* Net book Value at the End of the period = Net book value at the beginning of the period + Additions - Omissions - Depreciation of the year

* صافي القيمة الدفترية نهاية المدة = صافي القيمة الدفترية اول المدة + الإضافات - الاستبعادات - الإهلاك السنوي

24- Addresses of Branches & Non Independent units Enrolled in this Questionnaire

24- عناوين الفروع والوحدات غير المستقلة التي وردت

بياناتها ضمن هذه الاستمارة

رقم هاتف Tel.No	المدينة City	الامارة Emirate	عدد المشتغلين No.of Workers	النشاط الإقتصادي Economic Activity	رقم الرخصة License No	اسم الفرع / الوحدة Branch/ Unit Name

Respondent Data معلومات المدلي بالبيانات

Name		الإسم
Job Title		الوظيفة
Telephone		الهاتف
Mobile		الهاتف المتحرك
Email		البريد الالكتروني