

حُكُومَةُ عَجمَان

Government of Ajman

مَرْكَزُ الإحصَاء

Statistics Center

النشرة الفصلية في إمارة عجمان

الربع الأول 2025

Quarterly Bulletin of the Emirate
of Ajman First quarter 2025



إصدار يوليو 2025

www.scc.ajman.ae

جميع الحقوق محفوظة © مركز الإحصاء

حكومة عجمان - الإمارات العربية المتحدة @ 2025

يمنع نسخ أو استعمال أي جزء من هذا الكتاب من قبل أي شخص أو شركة أو جهة بأية وسيلة تصويرية أو إلكترونية أو ميكانيكية بما في ذلك التسجيل الفوتوغرافي والتسجيل على أقراص مقروءة أو بأية وسيلة نشر أخرى بما فيها حفظ المعلومات واسترجاعها دون الحصول على موافقة مسبقة صادرة من مركز عجمان للإحصاء، حكومة عجمان، دولة الإمارات العربية المتحدة.

في حالة الاقتباس يرجى الإشارة إلى المطبوعة كالتالي:

مركز عجمان للإحصاء - حكومة عجمان
النشرة الفصلية في إمارة عجمان الربع الأول 2025

للتواصل وطلب البيانات الإحصائية يرجى التواصل:

مركز عجمان للإحصاء

البريد الإلكتروني: info.scc@ajman.ae

رقم الهاتف: +971 6 701 6770

الموقع الإلكتروني: scc.ajman.ae

ص.ب: 6556، عجمان - دولة الإمارات العربية المتحدة

@sccajman

All rights reserved © Statistics Center

Government of Ajman, United Arab Emirates @ 2025

Reproduction or use of any part of this book by any person, company or entity is prohibited by any photographic, electronic or mechanical means, including photographic recording and recording on legible discs or any other means of publication, including storing and retrieving information without obtaining prior approval Issued by Ajman Statistics and Competitiveness Center, Government of Ajman, United Arab Emirates.

In case of quotation, please refer to the publication as follows:

**Ajman Statistics Center- Government of Ajman
Quarterly Bulletin of the Emirate of Ajman First quarter 2025**

To communicate and request statistical data, please contact:

Ajman Statistics Center.

E-mail: info.scc@ajman.ae

Phone number: +971 6 701 6770

website: scc.ajman.ae

P.O Box: 6556, Ajman - United Arab Emirates

    @sccajman

التعريف بمركز عجمان للإحصاء

تم إنشاء "مركز عجمان للإحصاء" استناداً للمرسوم الأميري رقم (8) لسنة 2022. ويعتبر المركز هو الجهة المختصة محلياً في إمارة عجمان والمصدر الرئيس والمرجع الوحيد فيها في الشؤون الإحصائية المنصوص عليها في هذا المرسوم. يهدف المركز إلى تحقيق الغايات التالية:

1. تنظيم وتطوير العمل الإحصائي بما يحقق مصالح الدولة والإمارة.
2. بناء نظام إحصائي محلي متكامل.
3. دعم منظومة اتخاذ القرار في الحكومة ببيانات ومعلومات دقيقة وحديثة.

الرؤية



بالمعرفة نعزيز مستقبل عجمان.

الرسالة



الإرتقاء بالعمل الإحصائي من خلال تطبيق أفضل الممارسات بإتباع المنهجيات العلمية الإحصائية والمعايير الموصى بها دولياً لتلبي إحتياجات مستخدمي البيانات ومتخذي القرار في الإمارة.

القيم



الجودة / الحيادية / الإحترافية / الموثوقية / الإبداع والابتكار / السرية / الشفافية

About ASCC

Ajman Statistics Center has been established pursuant to the Amiri Decree No.8 of 2022. The Center is the competent local authority in Ajman and the main source and the sole reference in respect of statistical and competitiveness affairs prescribed in this Decree.

The Center aims at realizing the following objectives:

1. Organization and development of statistical activities, so that the interests of the UAE and the Emirate are achieved.
2. Development of an integrated local statistical system.
3. Supporting the decision making system of the government through providing accurate and up-to-date data and information.



The Vision:

To enhance Ajman's future through the use of Knowledge



The Mission:

To promote statistical efforts through the application of best practices and following the scientific and statistical methodologies as well as internationally recommended standards to meet the needs of data users and decision makers in the Emirate.



The Values:

Quality / Fairness / Professionalism / Credibility / Creativity & Innovation / Confidentiality / Transparency

المحتويات

13	الفصل الأول
13	الإحصاءات الحيوية
14	المواليد الأحياء حسب النوع والجنسية في إمارة عجمان خلال الربع الأول 2025-2024
15	الوفيات في إمارة عجمان حسب النوع والجنسية خلال الربع الأول 2025-2024
18	عقود الزواج في إمارة عجمان خلال الربع الأول 2025-2024
19	الفصل الثاني
19	الاقتصاد والأعمال
20	الرخص الجديدة والمجددة والمُلغاة في إمارة عجمان خلال الربع الأول 2025-2024
21	الرخص الجديدة حسب النوع في إمارة عجمان خلال الربع الأول 2025-2024
21	الرخص المجددة حسب النوع في إمارة عجمان خلال الربع الأول 2025-2024
22	الرخص المُلغاة حسب النوع في إمارة عجمان خلال الربع الأول 2025-2024
2025-2024	إجمالي عضوية غرفة عجمان (الرخص الجديدة والمجددة) حسب نوع الرخصة في إمارة عجمان خلال الربع الأول 2025-2024
23	
24	الرخص التجارية حسب الكيان القانوني في إمارة عجمان خلال الربع الأول 2025
25	الرخص الصناعية حسب الكيان القانوني في إمارة عجمان خلال الربع الأول 2025
26	الرخص المهنية حسب الكيان القانوني في إمارة عجمان خلال الربع الأول 2025
27	رخص المهن الحرة حسب الكيان القانوني في إمارة عجمان خلال الربع الأول 2025
28	الفصل الثالث
28	التجارة
29	شهادات المنشأ (التجارة) حسب النوع في إمارة عجمان خلال الربع الأول 2025-2024
30	قيم شهادات المنشأ (التجارة) حسب النوع في إمارة عجمان خلال الربع الأول 2025-2024
32	الفصل الرابع
32	البناء والتشييد
33	عقود الإيجار السكنية المسجلة حسب الجنسية والمناطق في إمارة عجمان خلال الربع الأول 2025-2024
34	رخص البناء حسب النوع في إمارة عجمان خلال الربع الأول 2025-2024
36	الرخص الصادرة للمباني الجديدة حسب نوع الاستخدام والمساحة في إمارة عجمان خلال الربع الأول 2025-2024
37	رخص البناء الصادرة حسب نوع الترخيص في إمارة عجمان خلال الربع الأول 2025-2024
39	معاملات رخص البناء الصادرة حسب القطاع في إمارة عجمان خلال الربع الأول 2025-2024
40	التصاريح الصادرة من دائرة البلدية والتخطيط حسب النوع في إمارة عجمان خلال الربع الأول 2025-2024

41.....	تقارير مختبر فحص مواد البناء في إمارة عجمان خلال الربع الأول 2025-2024
42.....	شهادات الإنجاز الصادرة في إمارة عجمان خلال الربع الأول 2025-2024
43.....	عقود الإيجار المصدقة (شامل لجميع العقود) لمدينة عجمان خلال الربع الأول 2025-2024
44.....	عقود الإيجار المصدقة (شامل لجميع العقود) لمنطقة المنامة في إمارة عجمان خلال الربع الأول 2025-2024
45.....	عقود الإيجار المصدقة (شامل لجميع العقود) لمنطقة مصفوت في إمارة عجمان خلال الربع الأول 2025-2024
46.....	الشهادات الصادرة لمن يهمل الأمر في دائرة البلدية والتخطيط في إمارة عجمان خلال الربع الأول 2025-2024
47.....	إصدار شهادات إفادة لتسجيل عقد الإيجار في إمارة عجمان خلال الربع الأول 2025-2024
48.....	معاملات دائرة الأراضي والتنظيم العقاري حسب النوع في إمارة عجمان خلال الربع الأول 2025
49.....	حركة تداول دائرة الأراضي والتنظيم العقاري حسب دول مجلس التعاون الخليجي (عقود البيع) في إمارة عجمان خلال الربع الأول 2025-2024
50.....	الفصل الخامس
50.....	البيئة والصحة العامة
51.....	الإنتاج والمنصرف للشتلات الزراعية في إمارة عجمان خلال الربع الأول 2025-2024
52.....	إنتاج مشتل البلدية في إمارة عجمان حسب النوع خلال الربع الأول 2025-2024
53.....	كمية المياه المستخدمة للري في إمارة عجمان خلال الربع الأول 2025-2024
54.....	الذبائح التي تم الكشف عليها من قبل بلدية عجمان حسب النوع خلال الربع الأول 2025-2024
55.....	الذبائح التي تم الكشف عليها من قبل بلدية المنامة حسب النوع خلال الربع الأول 2025-2024
56.....	الذبائح التي تم الكشف عليها من قبل بلدية مصفوت حسب النوع خلال الربع الأول 2025-2024
57.....	العينات التي تم إجرائها بمختبر بلدية عجمان حسب النوع خلال الربع الأول 2025-2024
58.....	نتائج التحليل المخبري للأغذية في إمارة عجمان خلال الربع الأول 2025-2024
59.....	العينات التي تم تحليلها بمختبر بلدية عجمان لإمارة عجمان خلال الربع الأول 2025-2024
60.....	كمية النفايات المجمعة في إمارة عجمان خلال الربع الأول 2025-2024
61.....	المخالفات والإنذارات التي تصدرها دائرة البلدية والتخطيط في إمارة عجمان خلال الربع الأول 2025-2024
62.....	أنشطة إدارة الصحة العامة ببلدية عجمان خلال الربع الأول 2025-2024
64.....	أنشطة إدارة الصحة العامة في بلدية المنامة خلال الربع الأول 2025
64.....	أنشطة إدارة الصحة العامة في بلدية مصفوت خلال الربع الأول 2025
65.....	إجمالي الكميات المعالجة لشركة عجمان للصرف الصحي (الخاصة) المحدودة خلال الربع الأول 2025-2024
66.....	الفصل السادس
66.....	قطاع الصحة
67.....	زيارات الحوامل مركز الرعاية الصحية حسب الجنسية في إمارة عجمان خلال الربع الأول 2025

68.....	المترددون على عيادات الأسنان حسب الوحدة في إمارة عجمان خلال الربع الأول 2025-2024
69.....	الفصل السابع
69.....	الأمن والسلامة
70.....	أنشطة إدارة الحماية المدنية بالإدارة العامة للدفاع المدني في إمارة عجمان خلال الربع الأول 2025-2024
71.....	عدد بلاغات الحريق والغرق والإنقاذ في إمارة عجمان خلال الربع الأول 2025-2024
72.....	خدمات الترخيص حسب النوع في إمارة عجمان خلال الربع الأول 2025-2024
73.....	الفصل الثامن
73.....	السياحة
74.....	عدد زوار متحف عجمان خلال الربع الأول 2025-2024
75.....	نزلاء الفنادق وليالي الإقامة حسب الجنسية في إمارة عجمان خلال الربع الأول 2025-2024
77.....	الفنادق حسب الفئات في إمارة عجمان خلال الربع الأول 2025
80.....	الفصل التاسع
80.....	النقل والمواصلات
81.....	إحصاءات النقل البحري (العبرة) في إمارة عجمان خلال الربع الأول 2025-2024
82.....	حافلات النقل العام حسب الخطوط في إمارة عجمان خلال الربع الأول 2025-2024
83.....	حافلات النقل العام حسب الركاب في إمارة عجمان خلال الربع الأول 2025
85.....	إحصائيات مركبات الأجرة في إمارة عجمان خلال الربع الأول 2025-2024

Contents

CHAPTER ONE.....	13
Vital Statistics	13
Live births according to gender and nationality in the Emirate of Ajman during the First quarter 2024-2025.....	14
Deaths according to gender and nationality in the Emirate of Ajman during the First quarter 2024-2025.....	15
Marriage contracts in the Emirate of Ajman during the First quarter 2024-2025.....	18
CHAPTER TWO	19
Economics and Business.....	19
New, renewed, and canceled licenses in the Emirate of Ajman during First quarter 2024-2025 ...	20
New licenses according to type in the Emirate of Ajman during the First quarter 2024-2025	21
Renewed licenses according to type in the Emirate of Ajman during the First quarter 2024-2025	21
Canceled licenses according to type in the Emirate of Ajman during the First quarter 2024-2025	22
Total membership of Ajman Chamber (new and renewed licenses) according to type of license in the Emirate of Ajman during the First quarter 2024-2025	23
Commercial Licenses by the legal entity in the Emirate of Ajman during the First quarter 2025	24
Industrial Licenses by the legal entity in the Emirate of Ajman during the First quarter 2025.....	25
Professional Licenses by the legal entity in the Emirate of Ajman during the First quarter 2025.	26
Free Lancer Licenses by the legal entity in the Emirate of Ajman during the First quarter 2025.	27
CHAPTER THREE	28
Trade	28
Certificates of origin (Trade) by type in the Emirate of Ajman during the First quarter 2024-2025	29
Value of Origin Certificates (Trade) by type in the Emirate of Ajman during the First quarter 2024-2025.....	30
CHAPTER FOUR.....	32
Building & Construction	32
Registered tenancy contracts by nationality and region in the Emirate of Ajman during the First quarter 2024-2025	33
Building licenses according to type in the Emirate of Ajman during the First quarter 2024-2025	34
Licenses issued for new buildings according to type of use and area in the Emirate of Ajman during the First quarter 2024-2025	36

Building Licenses issued according to type of license in the Emirate of Ajman during the First quarter 2024-2025	37
Permits issued by the Municipality and Planning Department according to type in the Emirate of Ajman during the First quarter 2024-2025.....	40
Building material testing laboratory reports in the Emirate of Ajman during the First quarter 2024-2025.....	41
Certificates of Achievement issued in the Emirate of Ajman during the First quarter 2024-2025	42
Certified lease contracts (including all contracts) in Ajman city during the First quarter 2024-2025	43
Certified lease contracts (inclusive of all contracts) in Manama region in the Emirate of Ajman during the First quarter 2024-2025.....	44
Certified lease contracts (inclusive of all contracts) in Masfout region in the Emirate of Ajman during the First quarter 2024-2025.....	45
Certificates issued to whom it May concern in the Municipality & planning.....	46
Issuing certificates of affidavit to register the lease contract in the Emirate of Ajman during the First quarter 2024-2025.....	47
Lands & Real Estate Regulatory Department transactions according to type in the Emirate of Ajman during the First quarter 2025	48
Trade movement of the Department of Land and Real Estate Regulation according to GCC countries (Sales contracts) in the Emirate of Ajman during the First quarter 2024-2025.....	49
CHAPTER FIVE.....	50
Environment & Public Health	50
The consumed & production of agricultural seedlings in the Emirate of Ajman during the First quarter 2024-2025	51
Production of Municipality seedling according to type in the Emirate of Ajman during the First quarter 2024-2025	52
Quantity of water used in irrigation in the Emirate of Ajman during the First quarter 2024-2025	53
Slaughtered animals inspected by Ajman Municipality according to type during the First quarter 2024-2025.....	54
Slaughtered animals inspected by Manama Municipality according to type during the First quarter 2024-2025.....	55
Slaughtered animals inspected by Masfout Municipality according to type during the First quarter 2024-2025.....	56
Samples conducted in Ajman Municipality Laboratory according to type during the First quarter 2024-2025.....	57

Results of laboratory nutritional analysis in the Emirate of Ajman during the First quarter 2024-2025.....	58
Samples analyzed by the laboratory of Ajman Municipality for the Emirate of Ajman during the First quarter 2024-2025.....	59
The amount of wastes collected in the Emirate of Ajman during the First quarter 2024-2025	60
Violations and warnings issued by Municipality & planning Department in the Emirate of Ajman during the First quarter 2024-2025	61
Activities of Public Health Department in Ajman Municipality during the First quarter 2024-2025	62
Activities of Public Health Department in Ajman Municipality during the First quarter 2024-2025	63
Activities of Public Health Department in AlManama Municipality during the First quarter 2025	64
Activities of Public Health Department in Masfout Municipality during the First quarter 2025 ..	64
Total processed quantities of Ajman Sewerage (Private) Limited company during the First quarter 2024-2025.....	65
CHAPTER SIX.....	66
Health Sector.....	66
Pregnant women visits of primary health care center by nationality in the Emirate of Ajman during the First quarter 2025	67
Dental clinics visitors by unit in the Emirate of Ajman during the First quarter 2024-2025.....	68
CHAPTER SEVEN.....	69
Safety and Security	69
The activities of the civil protection department at the general administration of civil defense in the Emirate of Ajman during the First quarter 2024-2025.....	70
No. of Reports for fire, drowning and rescue in the Emirate of Ajman during the First quarter 2024-2025.....	71
Licensing services by type in the Emirate of Ajman during the First quarter 2024-2025	72
CHAPTER EIGHT	73
Tourism.....	73
No. of Ajman Museum visitors during the First quarter 2024-2025	74
Hotels guests & guest nights by nationality in the Emirate of Ajman during the First quarter 2024-2025.....	75
Hotels by classes in the Emirate of Ajman during the First quarter 2025	77
CHAPTER NINE	80

Transportation.....	80
Statistics of maritime transport (abra) in the Emirate of Ajman during the First quarter 2024-2025	81
Public transport buses by lines in the Emirate of Ajman during the First quarter 2024-2025.....	82
Public transport buses by passengers in the Emirate of Ajman during the First quarter 2025	83
Taxi statistics in the Emirate of Ajman during the First quarter 2024-2025.....	85

الفصل الأول الإحصاءات الحيوية

CHAPTER ONE Vital Statistics

جدول (1-1) Table

المواليد الأحياء حسب النوع والجنسية في إمارة عجمان خلال الربع الأول 2024-2025

Live births according to gender and nationality in the Emirate of Ajman during the First quarter 2024-2025

المواليد الأحياء Live Births									الأشهر Months	السنوات Years
المجموع Total	إجمالي الإناث Total Females	إجمالي الذكور Total Males	غير مواطن Non- Citizen			مواطن Citizen				
			إجمالي غير المواطنين Total Non- Citizens	إناث Females	ذكور Males	إجمالي المواطنين Total Citizens	إناث Females	ذكور Males		
553	287	266	522	270	252	31	17	14	يناير January	2025
547	273	274	511	251	260	36	22	14	فبراير February	
561	280	281	523	265	258	38	15	23	مارس March	
1,661	840	821	1,556	786	770	105	54	51	المجموع Total	
686	326	360	651	309	342	35	17	18	يناير January	2024
530	257	273	490	238	252	40	19	21	فبراير February	
638	299	339	604	285	319	34	14	20	مارس March	
1,854	882	972	1,745	832	913	109	50	59	المجموع Total	

Source: Emirates Health Services

المصدر: مؤسسة الإمارات للخدمات الصحية

جدول (2-1) Table

الوفيات في إمارة عجمان حسب النوع والجنسية خلال الربع الأول 2024-2025
Deaths according to gender and nationality in the Emirate of Ajman during the First quarter 2024-2025

الوفيات Deaths									الأشهر Months	السنوات Years
المجموع Total	إجمالي الإناث Total Females	إجمالي الذكور Total Males	غير مواطن Non- Citizen			مواطن Citizen				
			إجمالي غير المواطنين Total Non- Citizens	إناث Females	ذكور Males	إجمالي المواطنين Total Citizens	إناث Females	ذكور Males		
64	19	45	57	19	38	7	0	7	يناير January	2025
66	24	42	57	17	40	9	7	2	فبراير February	
59	19	40	52	15	37	7	4	3	مارس March	
189	62	127	166	51	115	23	11	12	المجموع Total	
64	19	45	56	12	44	8	7	1	يناير January	2024
60	15	45	54	11	43	6	4	2	فبراير February	
60	14	46	54	13	41	6	1	5	مارس March	
184	48	136	164	36	128	20	12	8	المجموع Total	

Source: Emirates Health Services

المصدر: مؤسسة الإمارات للخدمات الصحية

جدول (3-1) Table(3-1)

الوفيات في إمارة عجمان حسب الفئات العمرية خلال الربع الأول 2024-2025

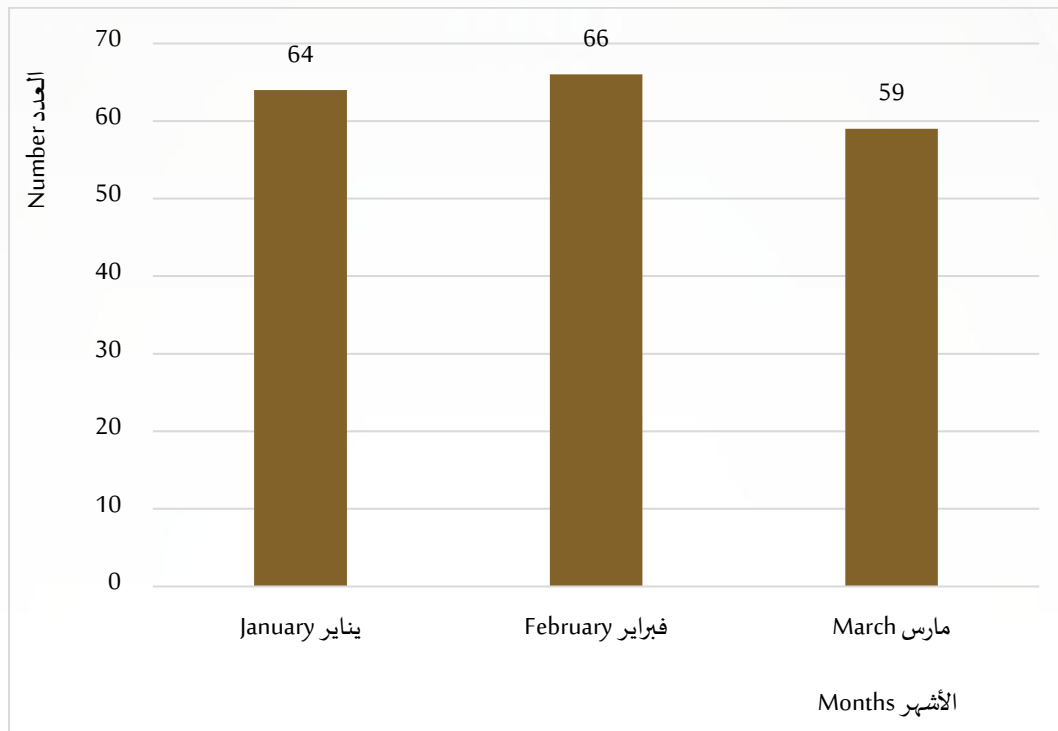
Deaths by age groups in the Emirate of Ajman during the First quarter 2024-2025

2024				2025				الفئات العمرية Age Groups
المجموع	مارس	فبراير	يناير	المجموع	مارس	فبراير	يناير	
Total	March	February	January	Total	March	February	January	
9	4	1	4	5	0	3	2	أقل من سنة Less than one Year
5	1	3	1	4	1	1	2	9-1
3	0	1	2	3	1	2	0	19-10
18	5	3	10	17	6	6	5	29-20
23	8	6	9	26	4	10	12	39-30
34	10	12	12	30	8	10	12	49-40
28	7	9	12	28	8	11	9	59-50
24	9	12	3	27	11	6	10	69-60
15	6	3	6	24	8	9	7	79-70
25	10	10	5	25	12	8	5	80 سنة فأكثر 80 years and More
184	60	60	64	189	59	66	64	المجموع Total

Source: Emirates Health Services

المصدر: مؤسسة الإمارات للخدمات الصحية

شكل (1-1) Figure(1-1)
الوفيات في إمارة عجمان حسب الأشهر خلال الربع الأول 2025
Deaths by months in the Emirate of Ajman during the First quarter 2025



جدول (4-1) Table(4-1)

عقود الزواج في إمارة عجمان خلال الربع الأول 2025-2024

Marriage contracts in the Emirate of Ajman during the First quarter 2024-2025

عقود الزواج Marriage contracts	الأشهر Months	السنوات Years
133	يناير January	2025
166	فبراير February	
58	مارس March	
357	المجموع Total	
104	يناير January	2024
84	فبراير February	
60	مارس March	
248	المجموع Total	

Source: Ministry of justice

المصدر: وزارة العدل

الفصل الثاني
الاقتصاد والأعمال

CHAPTER TWO
Economics and Business

جدول (1-2) Table

الرخص الجديدة والمجددة والملغاة في إمارة عجمان خلال الربع الأول 2025-2024
New, renewed, and canceled licenses in the Emirate of Ajman during First quarter 2024-2025

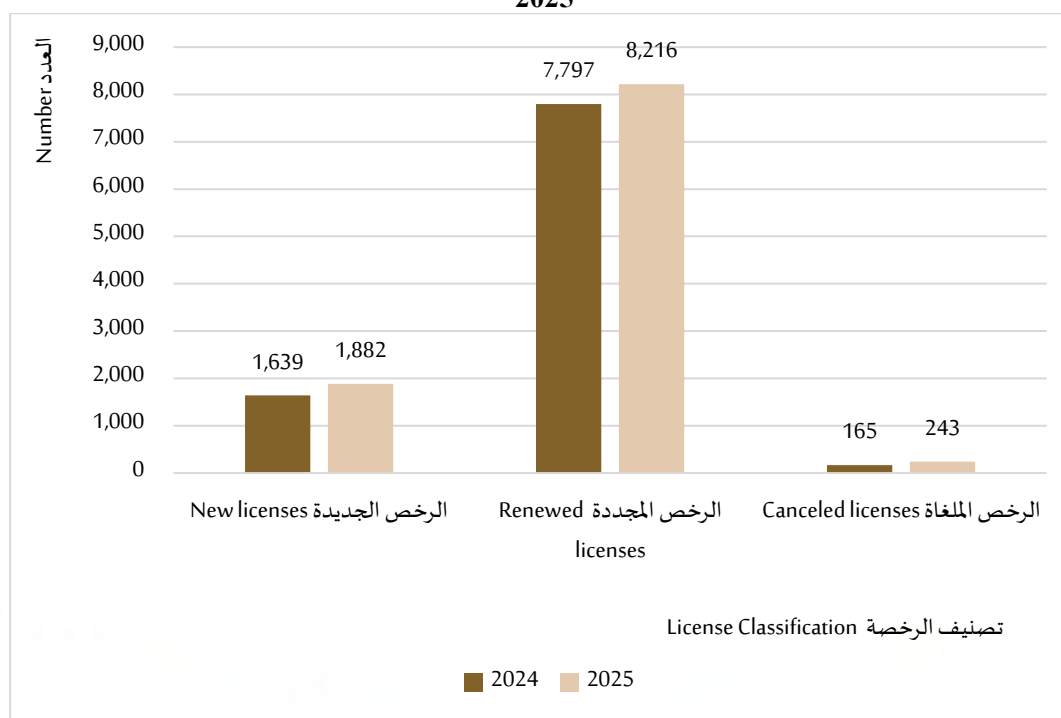
إجمالي الرخص Total No. of licenses		تصنيف الرخصة License Classification
الربع الأول 2024 First quarter 2024	الربع الأول 2025 First quarter 2025	
1,639	1,882	الرخص الجديدة New licenses
7,797	8,216	الرخص المجددة Renewed licenses
165	243	الرخص الملغاة Canceled licenses

Source: Department of Economic Development

المصدر: دائرة التنمية الاقتصادية

شكل (1-2) Figure

الرخص الجديدة والمجددة والملغاة في إمارة عجمان خلال الربع الأول 2025-2024
New, renewed, and canceled licenses in the Emirate of Ajman during First quarter 2024-2025



جدول (2-2) Table (2-2)

الرخص الجديدة حسب النوع في إمارة عجمان خلال الربع الأول 2025-2024

New licenses according to type in the Emirate of Ajman during the First quarter 2024-2025

المجموع Total		الرخص الجديدة New licenses						
		مارس March		فبراير February		يناير January		نوع الرخصة Type of license
		2024	2025	2024	2025	2024	2025	
845	1,061	272	336	302	362	271	363	مهنية Professional
747	755	255	201	237	264	255	290	تجارية Commercial
40	54	19	7	10	22	11	25	صناعية Industrial
7	12	2	1	3	8	2	3	بدايات Bidayat
1,639	1,882	548	545	552	656	539	681	المجموع Total

Source: Department of Economic Development

المصدر: دائرة التنمية الاقتصادية

جدول (3-2) Table (3-2)

الرخص المجددة حسب النوع في إمارة عجمان خلال الربع الأول 2025-2024

Renewed licenses according to type in the Emirate of Ajman during the First quarter 2024-2025

المجموع Total		الرخص المجددة Renewed licenses						نوع الرخصة Type of license
		مارس March		فبراير February		يناير January		
		2024	2025	2024	2025	2024	2025	
3,937	4,127	1,302	1,414	1,296	1,360	1,339	1,353	مهنية Professional
3,506	3,703	1,155	1,287	1,218	1,177	1,133	1,239	تجارية Commercial
343	368	116	129	114	122	113	117	صناعية Industrial
11	18	2	3	1	5	8	10	بدايات Bidayat
7,797	8,216	2,575	2,833	2,629	2,664	2,593	2,719	المجموع Total

Source: Department of Economic Development

المصدر: دائرة التنمية الاقتصادية

جدول (4-2) Table

الرخص الملغاة حسب النوع في إمارة عجمان خلال الربع الأول 2024-2025
 Canceled licenses according to type in the Emirate of Ajman during the First quarter
 2024-2025

المجموع Total		الرخص الملغاة Canceled licenses						
		مارس March		فبراير February		يناير January		نوع الرخصة Type of license
		2024	2025	2024	2025	2024	2025	
82	137	17	50	32	40	33	47	مهنية Professional
74	95	20	33	18	33	36	29	تجارية Commercial
6	6	1	3	2	2	3	1	صناعية Industrial
3	5	3	1	0	3	0	1	بدايات Bidayat
165	243	41	87	52	78	72	78	المجموع Total

Source: Department of Economic Development

المصدر: دائرة التنمية الاقتصادية

جدول (5-2) Table

إجمالي عضوية غرفة عجمان (الرخص الجديدة والمجددة) حسب نوع الرخصة في إمارة عجمان خلال
الربع الأول 2024-2025

Total membership of Ajman Chamber (new and renewed licenses) according to type of
license in the Emirate of Ajman during the First quarter 2024-2025

نوع الرخصة License Type						الأشهر Months	السنوات Years
المجموع Total	المهن الحرة (رخصة إعلامية) Media Freelance License	بدايات Bidayat	المهنية Professional	الصناعية Industrial	التجارية Commercial		
3,567	4	13	1,719	152	1,679	يناير January	2025
3,423	3	13	1,709	150	1,548	فبراير February	
3,440	4	3	1,729	140	1,564	مارس March	
10,430	11	29	5,157	442	4,791	المجموع Total	
3,290	8	9	1,617	131	1,525	يناير January	2024
3,330	5	6	1,612	130	1,577	فبراير February	
3,281	10	7	1,584	150	1,530	مارس March	
9,901	23	22	4,813	411	4,632	المجموع Total	

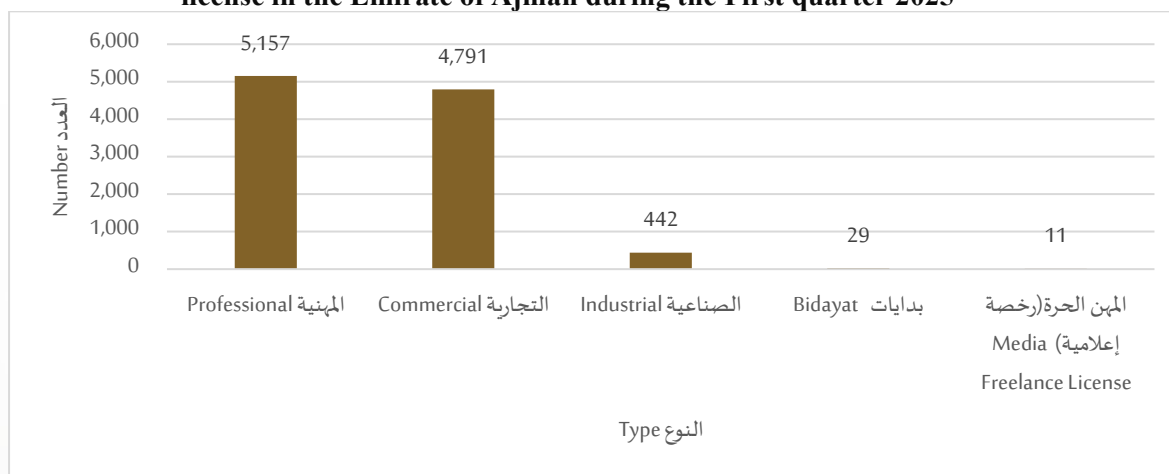
Source: Ajman Chamber

المصدر: غرفة عجمان

شكل (2 - 2) Figure

إجمالي عضوية غرفة عجمان (الرخص الجديدة والمجددة) حسب نوع الرخصة في إمارة عجمان خلال
الربع الأول 2025

Total membership of Ajman Chamber (new and renewed licenses) according to type of
license in the Emirate of Ajman during the First quarter 2025



جدول (6-2) Table

الرخص التجارية حسب الكيان القانوني في إمارة عجمان خلال الربع الأول 2025
Commercial Licenses by the legal entity in the Emirate of Ajman during the First quarter 2025

legal entity	الرخص التجارية Commercial Licenses				الكيان القانوني
	المجموع Total	مارس March	فبراير February	يناير January	
Solidarity Company	1	1	0	0	شركة تضامن
Limited Liability Company	2,236	750	693	793	شركة ذات مسؤولية محدودة
Public Joint Stock Company	7	3	1	3	شركة مساهمة عامة
Private Joint Stock Company	1	1	0	0	شركة مساهمة خاصة
Free zone company	76	25	20	31	شركة منطقة حرة
Free zone Company (free media)	20	10	7	3	شركة منطقة حرة (إعلامية حرة)
A Branch of Gulf Company	5	1	4	0	فرع لشركة خليجية
A branch of a local trading company	51	16	14	21	فرع لشركة تجارية محلية
A Branch of a foreign Company	33	12	15	6	فرع لشركة أجنبية
Business Partnership	7	1	3	3	شراكة أعمال
Individual Foundation	1,120	390	358	372	مؤسسة فردية
Cooperative Society	1	0	1	0	جمعية تعاونية
Free Zone Establishment (F.Z.E)	185	41	70	74	مؤسسة منطقة حرة (م.م.ح)
Free Media Zone Corporation	63	10	22	31	مؤسسة منطقة إعلامية حرة
One-Person Company LLC	981	302	339	340	شركة ذات الشخص الواحد (ذ.م.م)
Simple recommendation company	4	1	1	2	شركة توصية بسيط
Total	4,791	1,564	1,548	1,679	المجموع

Source Ajman Chamber

المصدر: غرفة عجمان

جدول (7-2) Table

الرخص الصناعية حسب الكيان القانوني في إمارة عجمان خلال الربع الأول 2025
Industrial Licenses by the legal entity in the Emirate of Ajman during the First quarter 2025

legal entity	الرخص الصناعية Industrial Licenses				الكيان القانوني
	المجموع Total	مارس March	فبراير February	يناير January	
Solidarity Company	1	0	0	1	شركة تضامن
Limited Liability Company	293	98	99	96	شركة ذات مسؤولية محدودة
Free zone company	10	6	2	2	شركة منطقة حرة
A branch of a local trading company	2	0	0	2	فرع لشركة تجارية محلية
Business Partnership	2	0	0	2	شراكة أعمال
Individual Foundation	29	9	9	11	مؤسسة فردية
Free Zone Establishment (F.Z.E)	9	1	2	6	مؤسسة منطقة حرة (م.م.ح)
One-Person Company LLC	96	26	38	32	شركة ذات الشخص الواحد (ذ.م.م)
Total	442	140	150	152	المجموع

Source: Ajman Chamber

المصدر: غرفة عجمان

جدول (8-2) Table

الرخص المهنية حسب الكيان القانوني في إمارة عجمان خلال الربع الأول 2025
Professional Licenses by the legal entity in the Emirate of Ajman during the First quarter 2025

legal entity	الرخص المهنية Professional Licenses				الكيان القانوني
	المجموع Total	مارس March	فبراير February	يناير January	
Solidarity Company	1	0	1	0	شركة تضامن
Limited Liability Company	1,438	483	441	514	شركة ذات مسؤولية محدودة
Public Joint Stock Company	3	1	1	1	شركة مساهمة عامة
Private Joint Stock Company	0	0	0	0	شركة مساهمة خاصة
Free zone company	15	3	7	5	شركة منطقة حرة
Free zone Company (free media)	0	0	0	0	شركة منطقة حرة (إعلامية حرة)
A Branch of Gulf Company	1	0	1	0	فرع لشركة خليجية
local trading company	0	0	0	0	شركة تجارية محلية
A branch of a local trading company	66	20	21	25	فرع لشركة تجارية محلية
A Branch of a foreign Company	1	1	0	0	فرع لشركة أجنبية
Business Partnership	275	100	96	79	شراكة أعمال
Free Zone Company Branch	0	0	0	0	فرع شركة منطقة حرة
Free Zone Company Branch (Media zone)	0	0	0	0	فرع شركة منطقة حرة (الإعلامية الحرة)
Government Foundation	0	0	0	0	مؤسسة حكومية
Individual Foundation	2,434	826	801	807	مؤسسة فردية
Free Zone Establishment (F.Z.E)	33	12	11	10	مؤسسة منطقة حرة (م.م.ح)
Free Media Zone Corporation	0	0	0	0	مؤسسة منطقة إعلامية حرة
Service Agent	0	0	0	0	وكيل خدمات
One-Person Company LLC	889	283	329	277	شركة ذات الشخص الواحد (ذ.م.م)
Simple recommendation company	1	0	0	1	شركة توصية بسيط
Total	5,157	1,729	1,709	1,719	المجموع

Source: Ajman Chamber

المصدر: غرفة عجمان

جدول (9-2) Table

رخص المهن الحرة حسب الكيان القانوني في إمارة عجمان خلال الربع الأول 2025
 Free Lancer Licenses by the legal entity in the Emirate of Ajman during the First quarter 2025

legal entity	المهن الحرة (رخصة إعلامية) freelance License				الكيان القانوني
	المجموع Total	مارس March	فبراير February	يناير January	
Free Zone Establishment (F.Z.E)	11	4	3	4	مؤسسة منطقة حرة (م.م.ح)

Source: Ajman Chamber

المصدر: غرفة عجمان

الفصل الثالث التجارة

CHAPTER THREE Trade

جدول (1-3) Table

عدد شهادات المنشأ (التجارة) حسب النوع في إمارة عجمان خلال الربع الأول 2025-2024
No. of certificates of origin (Trade) by type in the Emirate of Ajman during the First quarter 2024-2025

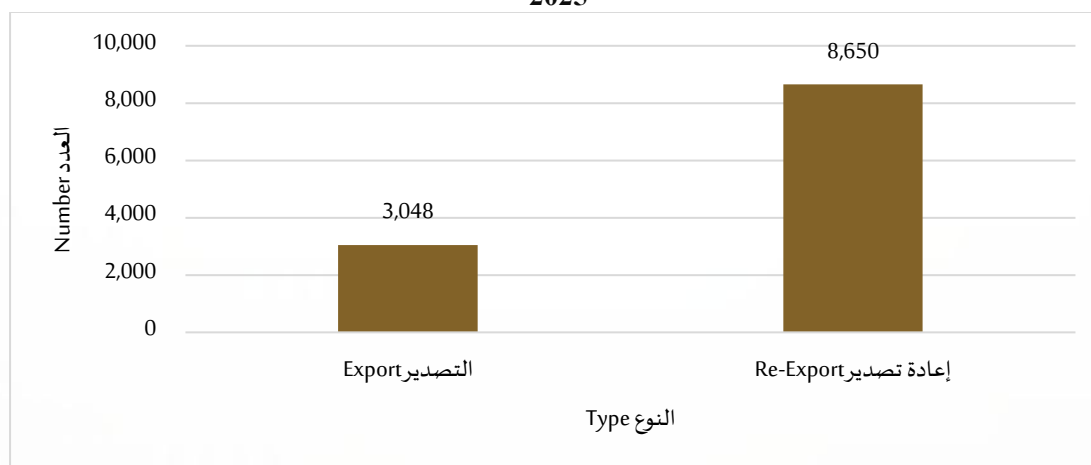
المجموع Total	إعادة تصدير Re-Export	التصدير Export	الأشهر Months	السنوات Years
4,011	2,983	1,028	يناير January	2025
3,842	2,803	1,039	فبراير February	
3,845	2,864	981	مارس March r	
11,698	8,650	3,048	المجموع Total	
3,912	2,966	946	يناير January	2024
3,817	2,966	851	فبراير February	
3,771	2,967	804	مارس March	
11,500	8,899	2,601	المجموع Total	

Source: Ajman Chamber

المصدر: غرفة عجمان

شكل (1-3) Figure

شهادات المنشأ (التجارة) حسب النوع في إمارة عجمان خلال الربع الأول 2025
Certificates of origin (Trade) by type in the Emirate of Ajman during the First quarter 2025



جدول (2-3) Table

قيم شهادات المنشأ (التجارة) حسب النوع في إمارة عجمان خلال الربع الأول 2025-2024
 Value of Origin Certificates (Trade) by type in the Emirate of Ajman during the First quarter 2024-2025

Value: AED

القيمة: درهم

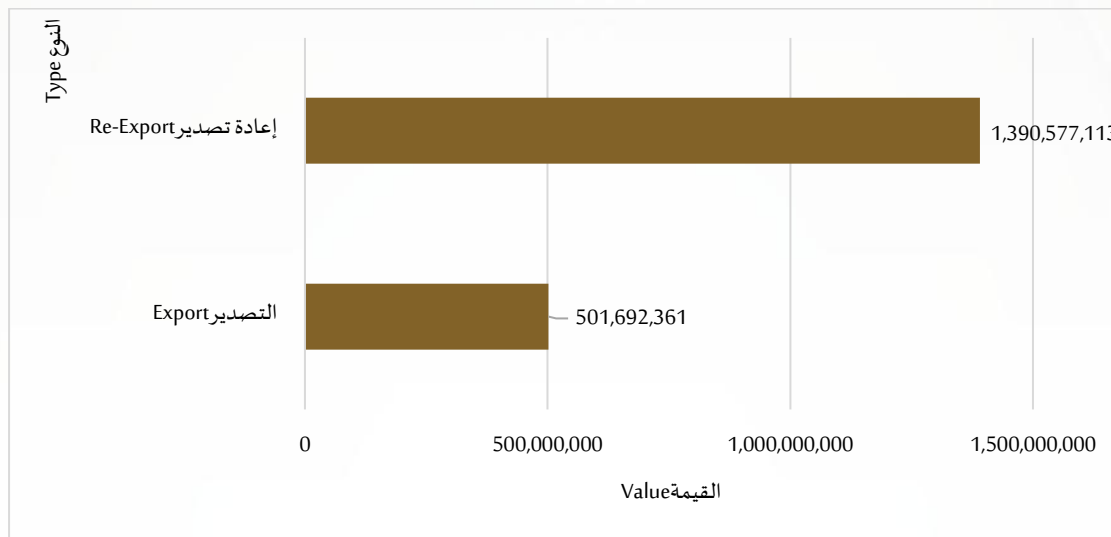
المجموع Total	إعادة تصدير Re-Export	التصدير Export	الأشهر Months	السنوات Years
435,721,333	259,550,827	176,170,506	يناير January	2025
793,333,352	624,334,569	168,998,783	فبراير February	
663,214,789	506,691,717	156,523,072	مارس March	
1,892,269,474	1,390,577,113	501,692,361	المجموع Total	
474,675,473	327,778,783	146,896,690	يناير January	2024
456,356,423	337,427,382	118,929,041	فبراير February	
461,845,418	313,453,553	148,391,865	مارس March	
1,392,877,314	978,659,718	414,217,596	المجموع Total	

Source: Ajman Chamber

المصدر: غرفة عجمان

شكل (2-3) Figure

قيم شهادات المنشأ (التجارة) في إمارة عجمان حسب النوع خلال الربع الأول 2025
 Value of Origin Certificates (Trade) by type in the Emirate of Ajman during the First quarter 2025



الفصل الرابع البناء والتشييد

CHAPTER FOUR Building & Construction

جدول (1-4) Table

عقود الإيجار السكنية المسجلة حسب الجنسية والمناطق في إمارة عجمان خلال الربع الأول 2025-2024
Registered tenancy contracts by nationality and region in the Emirate of Ajman during the First quarter 2024-2025

إجمالي العقود Total No. of Contracts	المنطقة Region									الأشهر Months	السنوات Years
	المنامة Al-Manama			مصفوت Masfout			مدينة عجمان Ajman City				
	المجموع Total	عدد العقود لغير المواطنين No. of Non-Citizen Contracts	عدد العقود للمواطنين No. of Citizen Contracts	المجموع Total	عدد العقود لغير المواطنين No. of Non-Citizen Contracts	عدد العقود للمواطنين No. of Citizen Contracts	المجموع Total	عدد العقود لغير المواطنين No. of Non-Citizen Contracts	عدد العقود للمواطنين No. of Citizen Contracts		
8,909	23	21	2	47	34	13	8,839	8,321	518	يناير January	2025
9,580	21	19	2	77	72	5	9,482	8,964	518	فبراير February	
9,317	18	17	1	138	135	3	9,161	8,694	467	مارس March	
27,806	62	57	5	262	241	21	27,482	25,979	1,503	المجموع Total	
8,544	25	21	4	51	45	6	8,468	7,977	491	يناير January	2024
8,218	23	23	0	86	76	10	8,109	7,655	454	فبراير February	
7,996	17	17	0	86	81	5	7,893	7,521	372	مارس March	
24,758	65	61	4	223	202	21	24,470	23,153	1,317	المجموع Total	

Source: Municipality & planning Department

المصدر: دائرة البلدية والتخطيط

جدول (2-4) Table

رخص البناء حسب النوع في إمارة عجمان خلال الربع الأول 2024-2025
Building licenses according to type in the Emirate of Ajman during the First quarter
2024-2025

المجموع Total	نوع الرخصة License Type					الأشهر Months	السنوات Years
	أخرى* Other*	مباني حكومية Government Buildings	مباني صناعية Industrial Buildings	مباني سكنية وتجارية Residential and Commercial Buildings	فيلات سكنية Residential Villas		
757	9	0	21	201	526	يناير January	2025
626	13	1	13	100	499	فبراير February	
468	5	0	18	94	351	مارس March	
1,851	27	1	52	395	1,376	المجموع Total	
693	10	1	31	103	548	يناير January	2024
549	11	0	18	97	423	فبراير February	
571	8	0	21	88	454	مارس March	
1,813	29	1	70	288	1,425	المجموع Total	

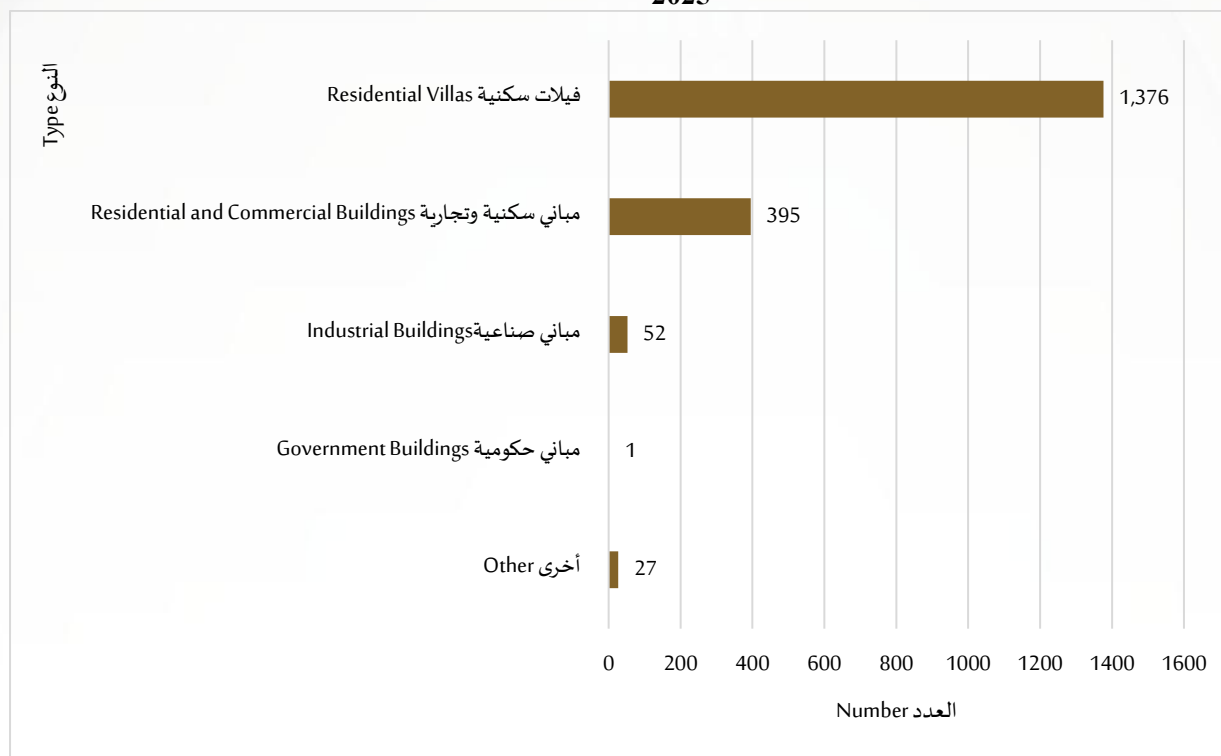
Source: Municipality & planning Department

المصدر: دائرة البلدية والتخطيط

*المعاملات الأخرى: -مساجد - تعلية - ميزانين - أبراج إتصالات - ملحق

*Other Transactions: -Mosques - Education - Mezzanine - Telecommunications - Extension

شكل (1-4) Figure
رخص البناء حسب النوع في إمارة عجمان خلال الربع الأول 2025
Building licenses according to type in the Emirate of Ajman during the First quarter 2025



جدول (3-4) Table

الرخص الصادرة للمباني الجديدة حسب نوع الاستخدام والمساحة في إمارة عجمان خلال الربع الأول
*2025-2024

Licenses issued for new buildings according to type of use and area in the Emirate of
Ajman during the First quarter 2024-2025*

نوع الاستخدام Type of use						الأشهر Months	السنوات Years
مباني غير سكنية Non-residential buildings			مباني سكنية Residential buildings				
المساحة المبنية (متر مربع) Built-up area (Square Meter)	عدد المباني No. of buildings	عدد الرخص No. of Licenses	المساحة المبنية (متر مربع) Built-up area (Square Meter)	عدد المباني No. of buildings	عدد الرخص No. of Licenses		
55,152.6	25	84	160,070.4	225	377	يناير January	2025
145,941.3	24	19	177,597.06	150	394	فبراير February	
29,589.1	19	12	139,775.88	152	246	مارس March	
230,682.9	68	115	477,443.34	527	1,017	المجموع Total	
35,723.26	19	25	215,902.77	218	258	يناير January	2024
28,316.5	28	10	217,763.55	216	275	فبراير February	
26,284.39	17	16	241,621.2	182	333	مارس March	
90,324.15	64	51	675,287.52	616	866	المجموع Total	

Source: Municipality & planning Department

*Total May does not match due to rounding

المصدر: دائرة البلدية والتخطيط

*المجاميع لا تتطابق بسبب التقريب

جدول (4-4) Table

رخص البناء الصادرة حسب نوع الترخيص في إمارة عجمان خلال الربع الأول 2025-2024
Building Licenses issued according to type of license in the Emirate of Ajman during the First quarter 2024-2025

المجموع Total	نوع الترخيص Type of License				الأمشهر Months	السنوات Years
	أخرى* Other*	إضافات Annexes	تجديد Renewal	جديد New		
757	228	34	58	437	يناير January	2025
626	158	20	47	401	فبراير February	
468	157	18	45	248	مارس March	
1,851	543	72	150	1,086	المجموع Total	
693	295	38	77	283	يناير January	2024
549	175	28	61	285	فبراير February	
571	160	18	44	349	مارس March	
1,813	630	84	182	917	المجموع Total	

Source: Municipality & planning Department

المصدر: دائرة البلدية والتخطيط

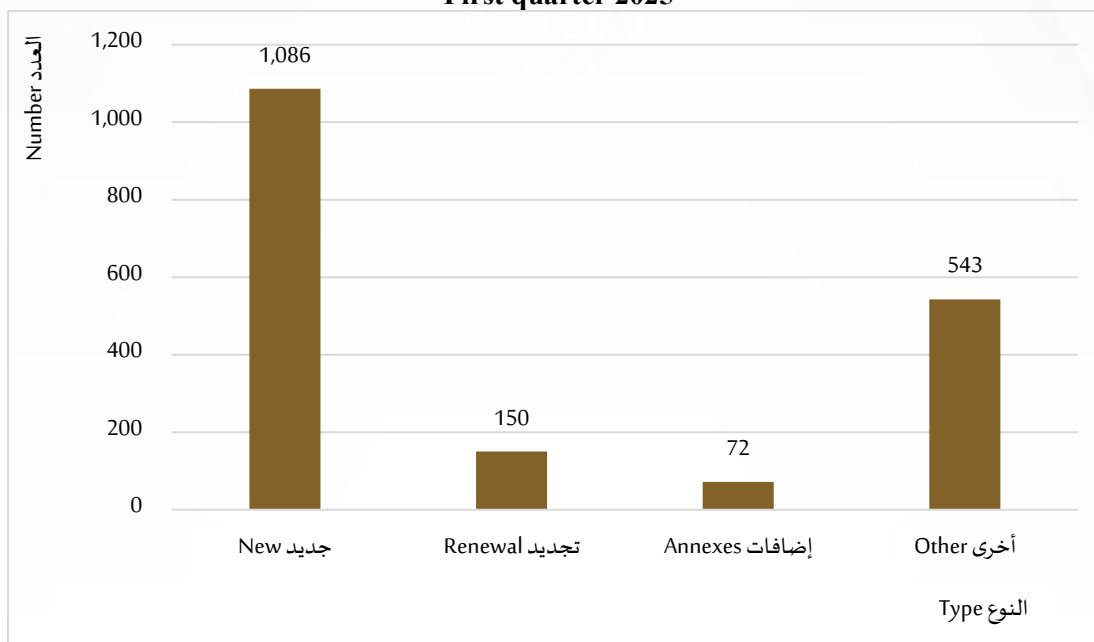
*تتضمن التعديلات على رخص البناء

*Includes amendments to building permits

شكل (2-4) Figure

رخص البناء الصادرة حسب نوع الترخيص في إمارة عجمان خلال الربع الأول 2025

Building Licenses issued according to type of license in the Emirate of Ajman during the First quarter 2025



جدول (5-4) Table

معاملات رخص البناء الصادرة حسب القطاع في إمارة عجمان خلال الربع الأول 2025-2024
Transactions of building licenses issued by sector in the Emirate of Ajman during the
First quarter 2024-2025

القطاع Sector									السنين Years
المجموع Total	مصفوت Masfout	المنامة Al- Manama	مركز المدينة City Center	الزوراء Al - Zorah	الجنوبي South	الأوسط Middle	الشرقي East	الشمالي North	
757	20	3	24	13	61	60	512	64	يناير January
626	27	3	29	20	63	45	387	52	فبراير February
468	23	4	14	12	59	40	258	58	مارس March
1,851	70	10	67	45	183	145	1,157	174	المجموع Total
693	42	10	26	52	61	61	367	74	يناير January
549	22	3	24	33	64	63	277	63	فبراير February
571	17	5	14	54	57	57	297	70	مارس March
1,813	81	18	64	139	182	181	941	207	المجموع Total

Source: Municipality & planning Department

المصدر: دائرة البلدية والتخطيط

جدول (6-4) Table

التصاريح الصادرة من دائرة البلدية والتخطيط حسب النوع في إمارة عجمان خلال الربع الأول 2024-2025

Permits issued by the Municipality and Planning Department according to type in the Emirate of Ajman during the First quarter 2024-2025

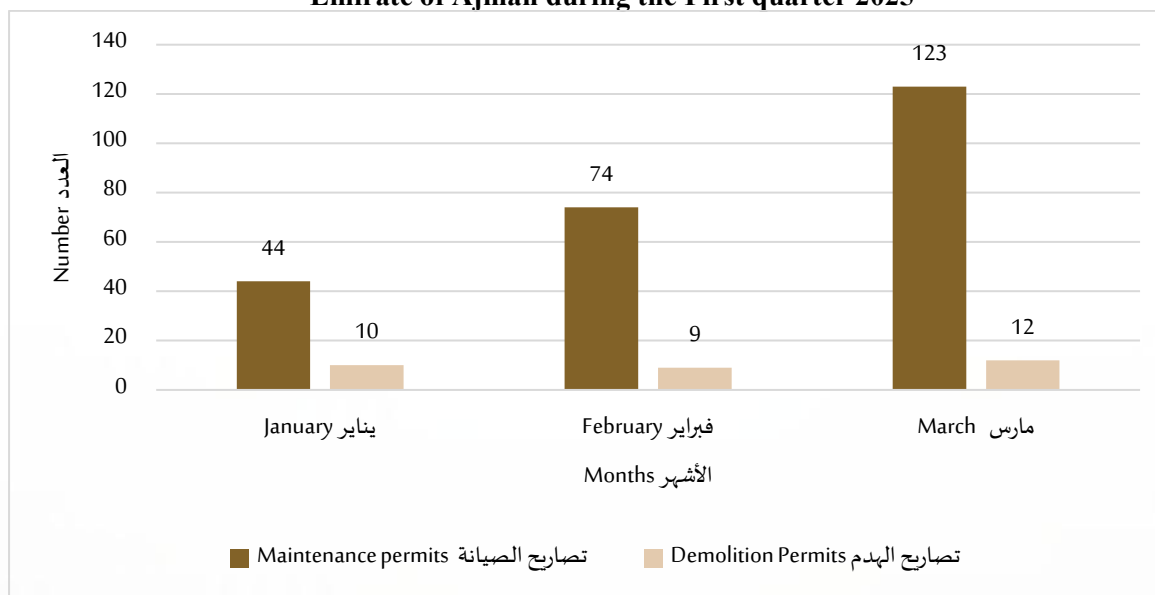
المجموع Total	تصاريح الهدم Demolition Permits	تصاريح الصيانة Maintenance permits	الأشهر Months	السنوات Years
54	10	44	يناير January	2025
83	9	74	فبراير February	
135	12	123	مارس March	
272	31	241	المجموع Total	
58	15	43	يناير January	2024
50	13	37	فبراير February	
31	8	23	مارس March	
139	36	103	المجموع Total	

Source: Municipality & planning Department

المصدر: دائرة البلدية والتخطيط

شكل (3-4) Figure

التصاريح الصادرة من دائرة البلدية والتخطيط حسب النوع في إمارة عجمان خلال الربع الأول 2025
Permits issued by the Municipality and Planning Department according to type in the Emirate of Ajman during the First quarter 2025



جدول (7-4) Table

تقارير مختبر فحص مواد البناء في إمارة عجمان خلال الربع الأول 2025-2024
Building material testing laboratory reports in the Emirate of Ajman during the First quarter 2024-2025

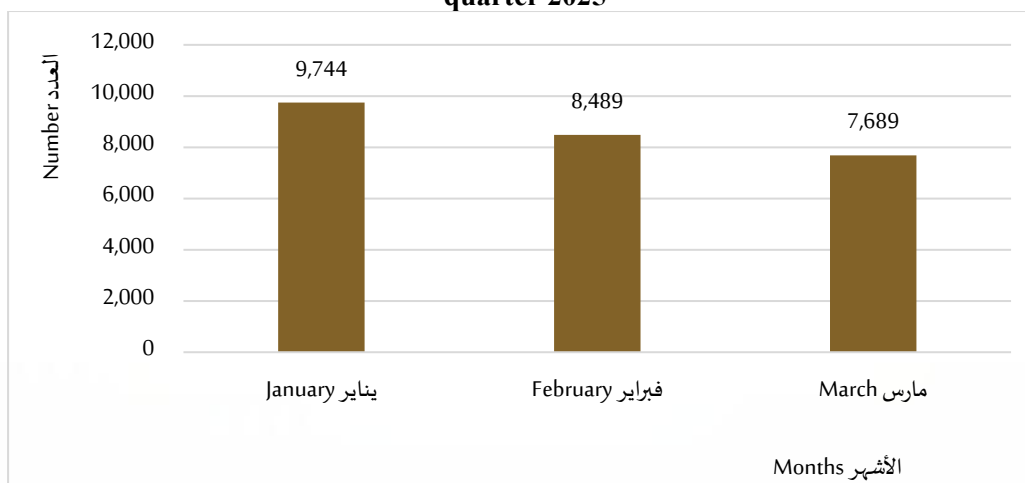
عدد التقارير No. of Reports	الأمشهر Months	السنوات Years
9,744	يناير January	2025
8,489	فبراير February	
7,689	مارس March	
25,922	المجموع Total	
7,029	يناير January	2024
6,376	فبراير February	
6,146	مارس March	
19,551	المجموع Total	

Source: Municipality & planning Department

المصدر: دائرة البلدية والتخطيط

شكل (4-4) Figure

تقارير مختبر فحص مواد البناء في إمارة عجمان خلال الربع الأول 2025
Building materials testing laboratory reports in the Emirate of Ajman during the First quarter 2025



جدول (8-4) Table

شهادات الإنجاز الصادرة في إمارة عجمان خلال الربع الأول 2025-2024*
 Certificates of Achievement issued in the Emirate of Ajman during the First quarter
 2024-2025*

شهادات الإنجاز النهائية Perm. Certificates of Achievement	الأشهر Months	السنوات Years
253	يناير January	2025
180	فبراير February	
180	مارس March	
613	المجموع Total	
237	يناير January	2024
243	فبراير February	
199	مارس March	
679	المجموع Total	

Source: Municipality & planning Department

*Temporary certificates of achievement service have been canceled

المصدر: دائرة البلدية والتخطيط

*تم إلغاء خدمة شهادات الإنجاز المؤقتة

جدول (9-4) Table

عقود الإيجار المصدقة (شامل لجميع العقود) لمدينة عجمان خلال الربع الأول 2025-2024
Certified lease contracts (including all contracts) in Ajman city during the First quarter
2024-2025

عدد العقود المصدقة No. of Certified Contracts						الأسهر Months	السنوات Years
المجموع Total	استثماري Investment	تجاري Commercial	سكن موظفين Staff housing	سكن عمال Labor camps	سكن عائلي Family housing		
12,113	31	3,228	3	12	8,839	يناير January	2025
12,586	13	3,061	6	24	9,482	فبراير February	
12,039	16	2,852	2	8	9,161	مارس March	
36,738	60	9,141	11	44	27,482	المجموع Total	
11,596	35	3,062	15	16	8,468	يناير January	2024
11,126	18	2,990	7	2	8,109	فبراير February	
10,581	16	2,656	7	9	7,893	مارس March	
33,303	69	8,708	29	27	24,470	المجموع Total	

Source: Municipality & planning Department

المصدر: دائرة البلدية والتخطيط

جدول (4 - 10) Table

عقود الإيجار المصدقة (شامل لجميع العقود) لمنطقة المنامة في إمارة عجمان خلال الربع الأول 2024-

2025

Certified lease contracts (inclusive of all contracts) in Manama region in the Emirate of Ajman during the First quarter 2024-2025

عدد العقود المصدقة No. of Certified Contracts						الأشهر Months	السنوات Years
المجموع Total	استثماري Investment	تجاري Commercial	سكن موظفين Staff housing	سكن عمال Labor camps	سكن عائلي Family housing		
79	0	56	0	0	23	يناير January	2025
69	0	47	1	0	21	فبراير February	
51	0	33	0	0	18	مارس March	
199	0	136	1	0	62	المجموع Total	
74	1	48	0	0	25	يناير January	2024
76	1	51	1	0	23	فبراير February	
68	1	50	0	0	17	مارس March	
218	3	149	1	0	65	المجموع Total	

Source: Municipality & planning Department

المصدر: دائرة البلدية والتخطيط

جدول (4 - 11) Table

عقود الإيجار المصدقة (شامل لجميع العقود) لمنطقة مصفوت في إمارة عجمان خلال الربع الأول 2024-2025

Certified lease contracts (inclusive of all contracts) in Masfout region in the Emirate of Ajman during the First quarter 2024-2025

عدد العقود المصدقة No. of Certified Contracts						الأشهر Months	السنوات Years
المجموع Total	استثماري Investment	تجاري Commercial	سكن موظفين Staff housing	سكن عمال Labor camps	سكن عائلي Family housing		
182	0	134	1	0	47	يناير January	2025
291	3	211	0	0	77	فبراير February	
419	3	278	0	0	138	مارس March	
892	6	623	1	0	262	المجموع Total	
193	0	142	0	0	51	يناير January	2024
284	1	197	0	0	86	فبراير February	
248	2	157	0	3	86	مارس March	
725	3	496	0	3	223	المجموع Total	

Source: Municipality & planning Department

المصدر: دائرة البلدية والتخطيط

جدول (4- 12) Table

الشهادات الصادرة لمن يهمه الأمر في دائرة البلدية والتخطيط في إمارة عجمان خلال الربع الأول 2024-
*2025

Certificates issued to whom it May concern in the Municipality & planning
Department in Emirate of Ajman during the First quarter 2024-2025*

المجموع Total	الشهادات الصادرة من مكتب مصفوت Certificates issued by Office of Masfout	الشهادات الصادرة من مركز خدمة المدينة Certificates issued by the City Service Center	الأشهر Months	السنوات Years
174	2	172	يناير January	2025
139	2	137	فبراير February	
70	0	70	مارس March	
383	4	379	المجموع Total	
517	19	498	يناير January	2024
440	12	428	فبراير February	
431	12	419	مارس March	
1,388	43	1,345	المجموع Total	

Source: Municipality & planning Department

المصدر: دائرة البلدية والتخطيط

*انخفض عدد شهادات "لمن يهمه الأمر" خلال الربع الأول من عام 2025 نتيجة الربط الإلكتروني بين دائرة البلدية و الإسكان، مما قلل الحاجة إلى إصدار هذه الشهادات، إذ أصبحت المعلومات المطلوبة متاحة مباشرة من خلال نظام الربط.

*The number of "To Whom It May Concern" certificates decreased in the first quarter of 2025 due to the electronic integration between the Municipality Department and the Housing Department. As a result, the need to request such certificates has declined, as the required information is now readily accessible through the integrated system.

جدول (4-13) Table

إصدار شهادات إفادة لتسجيل عقد الايجار في إمارة عجمان خلال الربع الأول 2024-2025
 Issuing certificates of affidavit to register the lease contract in the Emirate of Ajman
 during the First quarter 2024-2025

الشهادات الإفادة التي تم إصدارها Testimonies issued	الأشهر Months	السنوات Years
10	يناير January	2025
1	فبراير February	
9	مارس March	
20	المجموع Total	
2	يناير January	2024
5	فبراير February	
3	مارس March	
10	المجموع Total	

Source: Municipality & planning Department

المصدر: دائرة البلدية والتخطيط

جدول (4-14) Table

معاملات دائرة الأراضي والتنظيم العقاري حسب النوع في إمارة عجمان خلال الربع الأول 2025
Lands & Real Estate Regulatory Department transactions according to type in the
Emirate of Ajman during the First quarter 2025

المجموع Total	الأشهر Months			نوع المعاملات Type of transactions
	مارس March	فبراير February	يناير January	
177	16	115	46	تسجيل عقار جديد Registering a new Real estate
248	45	71	132	تحديث بيانات سند ملكية/شهادة ملكية Update property deed /certificate deed data
91	24	30	37	تسجيل دمج أو فرز لعقار لذات المالك Register a merge or sort of a property for the same owner
1,217	630	333	254	تسجيل مبدئي لبيع وحدة عقارية Initial registration of the real estate unit
934	210	412	312	إصدار شهادة لمن يهمه الأمر Issuing a certificate to those who it May concern
82	29	28	25	صورة طبق الأصل Spitting image
3,012	791	1,191	1,030	تسجيل بيع عقار/ وحدة عقارية Real estate sale registration Real Estate Unit
135	23	34	78	تسجيل عقار أو وحدة عقارية بالهبة Registration of real estate or real estate unit in the Waiver
97	39	37	21	تسجيل بالوراثة Hereditary registration
491	151	167	173	تسجيل الرهن Mortgage registration
18	6	5	7	تسجيل تعديل الرهن Mortgage modification registration
200	71	61	68	تسجيل فك الرهن Register mortgage redemption
0	0	0	0	التحوط* Hedging*
549	152	204	193	التقييم العقاري Real Estate Appraisal
7,251	2,187	2,688	2,376	المجموع Total

Source: Department of Land and Real Estate Regulation

المصدر: دائرة الأراضي والتنظيم العقاري

*التحوط هو إجراء يتم بموجبه طلب إيداع تحوط لدى الدائرة، مضمونه إيقاف أي تصرف في الأرض لمدة مؤقتة لا تتجاوز ثلاثة أشهر مقابل رسم محدد في قائمة الرسوم المعتمدة.

*Hedging is a procedure to be carried out by depositing an application with the concerned department, guaranteeing the cessation any action on the land for a period of time not exceeding three months for a fee specified in the list of approved fees.

جدول (4- 15) Table

حركة تداول دائرة الأراضي والتنظيم العقاري حسب دول مجلس التعاون الخليجي (عقود البيع) في إمارة عجمان خلال الربع الأول 2024-2025

Trade movement of the Department of Land and Real Estate Regulation according to GCC countries (Sales contracts) in the Emirate of Ajman during the First quarter 2024-2025

المجموع Total	دول مجلس التعاون الخليجي GCC Countries	الإمارات UAE	الأشهر Months	السنوات Years
316	47	269	يناير January	2025
319	61	258	فبراير February	
204	39	165	مارس March	
839	147	692	المجموع Total	
259	40	219	يناير January	2024
246	35	211	فبراير February	
227	25	202	مارس March	
732	100	632	المجموع Total	

Source: Department Of Land and Real Estate Regulation

المصدر: دائرة الأراضي والتنظيم العقاري

الفصل الخامس
البيئة والصحة العامة

CHAPTER FIVE
Environment & Public Health

جدول (1-5) Table

الإنتاج والمنصرف للشتلات الزراعية في إمارة عجمان خلال الربع الأول 2025-2024
The consumed & production of agricultural seedlings in the Emirate of Ajman during the First quarter 2024-2025

مغطيات تربة Soil Covers		أشجار Trees		شجيرات Bushes		الأشهر Months	السنوات Years
المنتصرف Consumed	الإنتاج Production	المنتصرف Consumed	الإنتاج Production	المنتصرف Consumed	الإنتاج Production		
842	460	138	400	2,581	1,830	يناير January	2025
60	1,210	496	600	2,883	3,588	فبراير February	
48	1,600	22	1,400	143	1,900	مارس March	
950	3,270	656	2,400	5,607	7,318	المجموع Total	
20	0	637	1,200	465	6,900	يناير January	2024
85	700	237	64	1,344	2,100	فبراير February	
400	3,450	55	1,375	591	650	مارس March	
505	4,150	929	2,639	2,400	9,650	المجموع Total	

Source: Municipality & planning Department/Agriculture section

المصدر: دائرة البلدية والتخطيط/قسم الزراعة

جدول (2-5) Table

إنتاج مشتل البلدية في إمارة عجمان حسب النوع خلال الربع الأول 2024-2025
Production of Municipality seedling according to type in the Emirate of Ajman during the First quarter 2024-2025

المجموع Total	مغطيات تربة Soil Covers	نباتات داخلية Indoor plants	شجيرات Bushes		أشجار Tress			الأشهر Months	السنوات Years
			شجيرات بيئية Environm ental bushes	شجيرات زينة Decorative bushes	أشجار مثمرة Fruitful trees	أشجار بيئية Environm ental trees	أشجار زينة Decorati ve trees		
2,830	460	140	0	1,830	400	0	0	يناير January	2025
5,430	1,210	32	0	3,588	0	400	200	فبراير February	
4,900	1,600	0	0	1,900	0	350	1,050	مارس March	
13,160	3,270	172	0	7,318	400	750	1,250	المجموع Total	
8,440	0	340	0	6,900	0	0	1,200	يناير January	2024
3,924	700	1,060	0	2,100	0	64	0	فبراير February	
5,665	3,450	190	0	650	0	1,350	25	مارس March	
18,029	4,150	1,590	0	9,650	0	1,414	1,225	المجموع Total	

Source: Municipality & planning Department

المصدر: دائرة البلدية والتخطيط

جدول (3-5) Table (3-5)

كمية المياه المستخدمة للري في إمارة عجمان خلال الربع الأول 2025-2024*
Quantity of water used in irrigation in the Emirate of Ajman during the First quarter 2024-2025*

الحجم: مليون م ³ Volume: Million m ³	السنوات Years	الأشهر Months	كمية المياه المستخدمة للري Quantity of water used for irrigation
0.852	2025	يناير January	
0.705		فبراير February	
0.866		مارس March	
2.423		المجموع Total	
0.794	2024	يناير January	
0.719		فبراير February	
0.766		مارس March	
2.278		المجموع Total	

Source: Municipality & planning Department

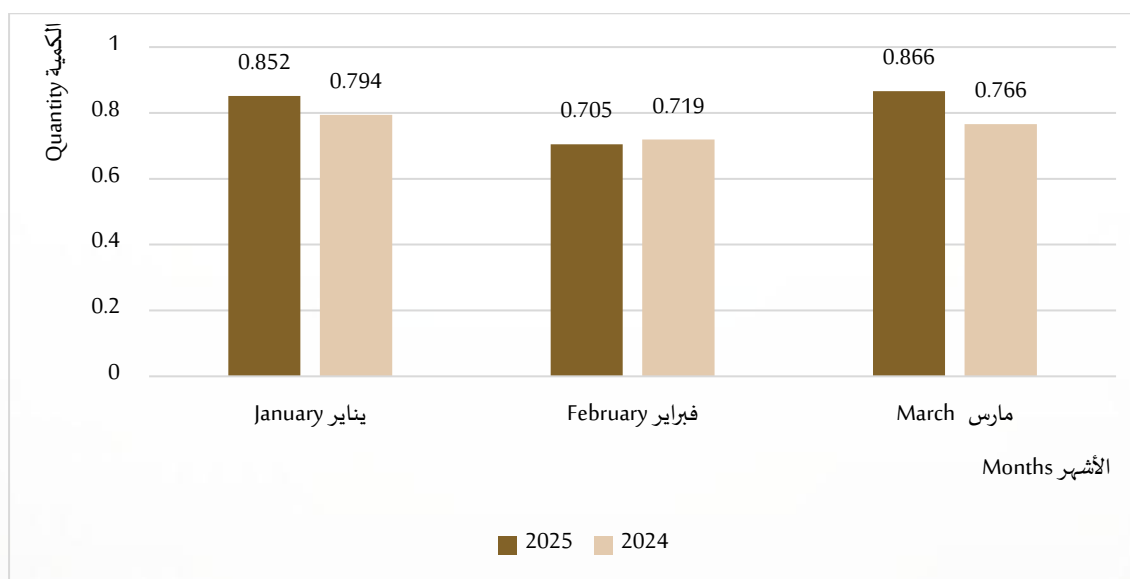
*Total May not match due to rounding

المصدر: دائرة البلدية والتخطيط

*المجاميع لا تتطابق بسبب التقريب

شكل (1-5) Figure (1-5)

كمية المياه المستخدمة للري في إمارة عجمان خلال الربع الأول 2025-2024
Quantity of water used in irrigation in the Emirate of Ajman during the First quarter 2024-2025



جدول (4-5) Table

الذبائح التي تم الكشف عليها من قبل بلدية عجمان حسب النوع خلال الربع الأول 2024-2025*
Slaughtered animals inspected by Ajman Municipality according to type during the First quarter 2024-2025*

غير صالحة للإستهلاك Not fit for consumption					صالحة للإستهلاك Passed for consumption					الأشهر Months	السنوات Years
المجموع Total	بقر Cows	غنم Sheep	ماعز Goats	إبل Camels	المجموع Total	بقر Cows	غنم Sheep	ماعز Goats	إبل Camels		
1	0	0	1	0	1,741	149	363	1,168	61	يناير January	2025
2	1	0	0	1	2,512	332	587	1,522	71	فبراير February	
1	0	1	0	0	2,852	282	730	1,734	106	مارس March	
4	1	1	1	1	7,105	763	1,680	4,424	238	المجموع Total	
11	0	2	9	0	2,498	133	642	1,632	91	يناير January	2024
5	0	1	4	0	2,501	131	570	1,713	87	فبراير February	
5	0	2	3	0	4,613	347	877	3,260	129	مارس March	
21	0	5	16	0	9,612	611	2,089	6,605	307	المجموع Total	

Source: Municipality & planning Department

* Data includes only Ajman City

المصدر: دائرة البلدية والتخطيط

* البيانات تشمل فقط مدينة عجمان

جدول (5-5) Table (5-5)

الذبائح التي تم الكشف عليها من قبل بلدية المنامة حسب النوع خلال الربع الأول 2025-2024
Slaughtered animals inspected by Manama Municipality according to type during the First quarter 2024-2025

غير صالحة للإستهلاك Not fit for consumption					صالحة للإستهلاك Passed for consumption					الأشهر Months	السنوات Years
المجموع Total	بقر Cows	غنم Sheep	ماعز Goats	إبل Camels	المجموع Total	بقر Cows	غنم Sheep	ماعز Goats	إبل Camels		
0	0	0	0	0	148	4	38	105	1	يناير January	2025
0	0	0	0	0	288	18	102	167	1	فبراير February	
0	0	0	0	0	262	3	88	171	0	مارس March	
0	0	0	0	0	698	25	228	443	2	المجموع Total	
0	0	0	0	0	97	0	27	68	2	يناير January	2024
0	0	0	0	0	104	2	35	67	0	فبراير February	
0	0	0	0	0	357	17	125	214	1	مارس March	
0	0	0	0	0	558	19	187	349	3	المجموع Total	

Source: Municipality & planning Department

المصدر: دائرة البلدية والتخطيط

جدول (5-6) Table

الذبائح التي تم الكشف عليها من قبل بلدية مصفوت حسب النوع خلال الربع الأول 2024-2025
Slaughtered animals inspected by Masfout Municipality according to type during the First quarter 2024-2025

غير صالحة للإستهلاك Not fit for consumption					صالحة للإستهلاك Passed for consumption					الأشهر Months	السنوات Years
المجموع Total	بقر Cows	غنم Sheep	ماعز Goats	إبل Camels	المجموع Total	بقر Cows	غنم Sheep	ماعز Goats	إبل Camels		
3	0	1	2	0	1,498	32	479	973	14	يناير January	2025
6	0	3	3	0	1,771	99	492	1,165	15	فبراير February	
4	0	4	0	0	1,253	58	232	961	2	مارس March	
13	0	8	5	0	4,522	189	1,203	3,099	31	المجموع Total	
0	0	0	0	0	1,352	34	875	435	8	يناير January	2024
2	0	1	1	0	1,316	41	610	662	3	فبراير February	
6	2	1	3	0	1,586	105	521	954	6	مارس March	
8	2	2	4	0	4,254	180	2,006	2,051	17	المجموع Total	

Source: Municipality & planning Department

المصدر: دائرة البلدية والتخطيط

جدول (7-5) Table

العينات التي تم إجرائها بمختبر بلدية عجمان حسب النوع خلال الربع الأول 2025-2024
Samples conducted in Ajman Municipality Laboratory according to type during the First quarter 2024-2025 *

المجموع Total	العينات الفيزيائية Physical Sample	العينات الكيميائية Chemical Samples	العينات الميكروبيولوجية Microbiologic Samples	الأشهر Months	السنوات Years
2,026	782	443	801	يناير January	2025
2,049	750	406	893	فبراير February	
1,449	550	269	630	مارس March	
5,524	2,082	1,118	2,324	المجموع Total	
1,418	181	454	783	يناير January	2024
1,155	218	316	621	فبراير February	
963	181	263	519	مارس March	
3,536	580	1,033	1,923	المجموع Total	

Source: Municipality & planning Department

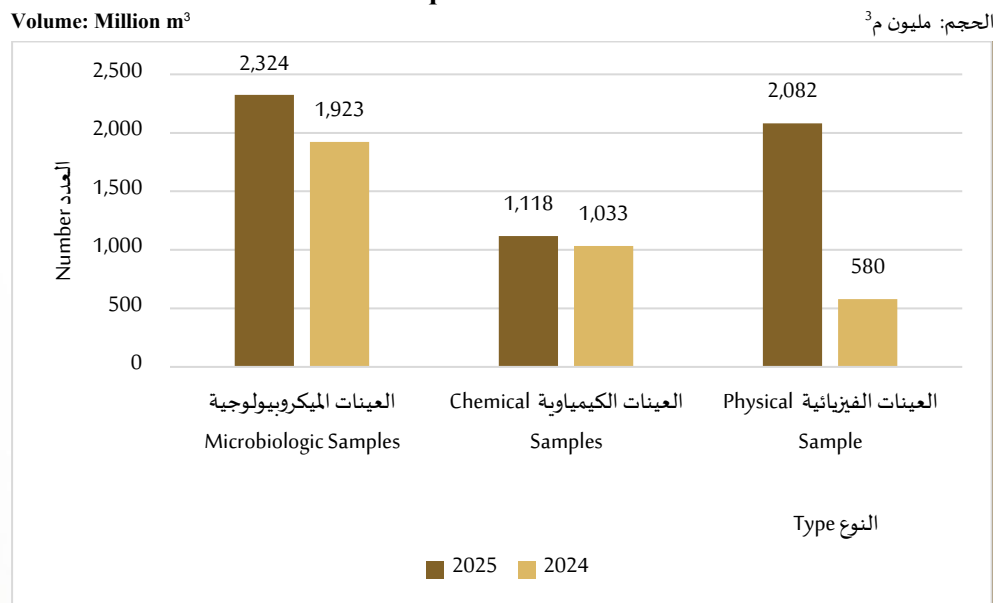
المصدر: دائرة البلدية والتخطيط

* Includes all samples received by inspectors and customers

* يشمل جميع العينات المستلمة عن طريق المفتشين والمتعاملين

شكل (2-5) Figure

العينات التي تم إجرائها بمختبر بلدية عجمان حسب النوع خلال الربع الأول 2025-2024
Samples conducted in Ajman Municipality Laboratory according to type during the First quarter 2024-2025



جدول (8-5) Table

نتائج التحليل المخبري للأغذية في إمارة عجمان خلال الربع الأول 2025-2024
 Results of laboratory nutritional analysis in the Emirate of Ajman during the First quarter 2024-2025

نتائج التحليل Test Results			الأسهر Months	السنوات Years
المجموع Total	غير صالحة Unfit	صالحة Fit		
888	70	818	يناير January	2025
983	77	906	فبراير February	
707	41	666	مارس March	
2,578	188	2,390	المجموع Total	
843	64	779	يناير January	2024
666	46	620	فبراير February	
615	40	575	مارس March	
2,124	150	1,974	المجموع Total	

Source: Municipality & planning Department

المصدر: دائرة البلدية والتخطيط

جدول (5-9) Table

العينات التي تم تحليلها بمختبر بلدية عجمان لإمارة عجمان خلال الربع الأول 2024-2025
 Samples analyzed by the laboratory of Ajman Municipality for the Emirate of Ajman during the First quarter 2024-2025

عينات أخرى (شكاوي) Other Samples (Complaints)	عينات استشارية واستيراد Consulting and Importing Samples	مسوحات دورية Periodic Surveys	عينات التصدير Exporting Samples	مياه الشرب Drinking Water	الأشهر Months	السنوات Years
4	408	145	172	185	يناير January	2025
16	364	244	174	177	فبراير February	
3	346	44	119	164	مارس March	
23	1,118	433	465	526	المجموع Total	
2	476	142	149	117	يناير January	2024
2	299	216	105	70	فبراير February	
10	279	86	176	86	مارس March	
14	1,054	444	430	273	المجموع Total	

Source: Municipality & planning Department

المصدر: دائرة البلدية والتخطيط

جدول (10-5) Table

كمية النفايات المجمعة في إمارة عجمان خلال الربع الأول 2025-2024
The amount of wastes collected in the Emirate of Ajman during the First quarter
2024-2025

Quantities: 1000 Ton

الكمية: ألف طن

كمية النفايات المجمعة Quantity of Collected Waste	الأشهر Months	السنوات Years
104,973	يناير January	2025
94,088	فبراير February	
90,825	مارس March	
289,886	المجموع Total	
88,704	يناير January	2024
82,504	فبراير February	
77,226	مارس March	
248,434	المجموع Total	

Source: Municipality & planning Department

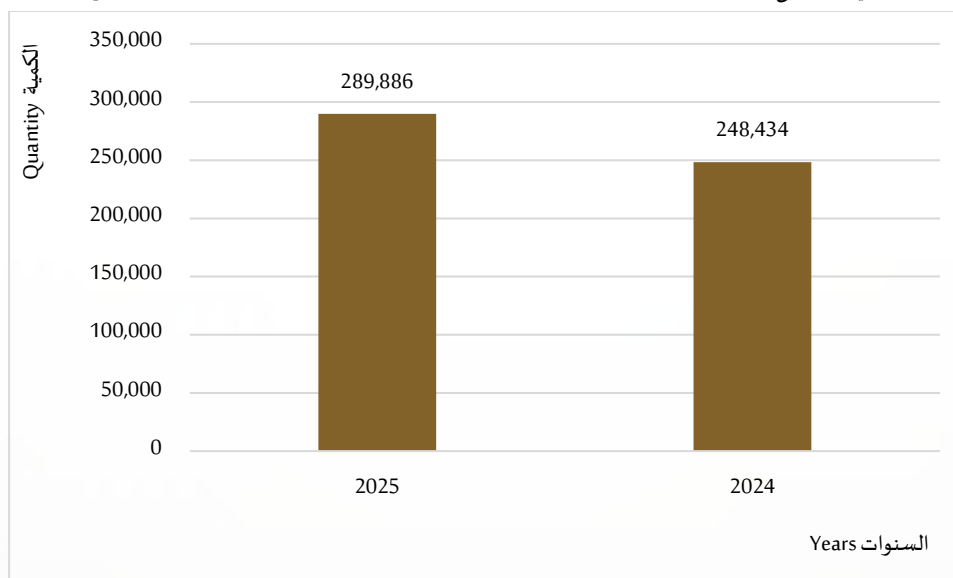
المصدر: دائرة البلدية والتخطيط

شكل (3-5) Figure

كمية النفايات المجمعة في إمارة عجمان خلال الربع الأول 2025-2024
The amount of wastes collected in the Emirate of Ajman during the First quarter 2024-
2025

Quantities: 1000 Ton

الكمية: ألف طن



جدول (5-11) Table

المخالفات والإنذارات التي تصدرها دائرة البلدية والتخطيط في إمارة عجمان خلال الربع الأول 2024-2025
Violations and warnings issued by Municipality & planning Department in the Emirate of Ajman during the First quarter 2024-2025

الإنذارات Warnings				المخالفات Violations				الأشهر Months	السنوات Years
الأفراد individuals	المركبات Vehicles	قطعة أرض Piece of Land	الشركات Companies	الأفراد individuals	المركبات Vehicles	قطعة أرض Piece of Land	الشركات Companies		
1	0	51	178	0	319	12	107	يناير January	2025
4	1	69	233	0	426	12	149	فبراير February	
4	1	58	245	0	396	4	71	مارس March	
9	2	178	656	0	1,141	28	327	المجموع Total	
1	1	32	143	0	337	21	105	يناير January	2024
1	0	31	153	1	492	13	75	فبراير February	
1	1	40	160	0	287	13	38	مارس March	
3	2	103	456	1	1,116	47	218	المجموع Total	

Source: Municipality & planning Department

المصدر: دائرة البلدية والتخطيط

جدول (12-5) Table

أنشطة إدارة الصحة العامة ببلدية عجمان خلال الربع الأول 2025-2024*

Activities of Public Health Department in Ajman Municipality during the First quarter 2024-2025*

عدد طلبات شهادة الإفراج الصحي للشحنات الغذائية No. of requests for health release certificate for food shipments	إعتماد مركبة صحية Vehicle approval Permit(Health)	عدد زيارات التفتيش على المنشآت Number of inspection visits to facilities	الأشهر Months	السنوات Years
1,025	175	942	يناير January	2025
924	144	657	فبراير February	
884	109	868	مارس March	
2,833	428	2,467	المجموع Total	
747	201	874	يناير January	2024
771	99	762	فبراير February	
736	147	904	مارس March	
2,254	447	2,540	المجموع Total	

Source: Municipality & planning Department

المصدر: دائرة البلدية والتخطيط

*البيانات تشمل فقط مدينة عجمان

* Data includes only Ajman City

يتبع جدول (5-12) Con. Table

أنشطة إدارة الصحة العامة ببلدية عجمان خلال الربع الأول 2025-2024*

Activities of Public Health Department in Ajman Municipality during the First quarter
2024-2025*

عينات المختبر Laboratory Samples		المخالفات infractions		الإنذارات Warnings		الشهادات الصحية Certificates of health		الأشهر Months	السنوات Years
استيراد Import	تصدير Export	منازل Houses	محلات تجارية Shops	منازل Houses	محلات تجارية Shops	بيطرية Veterinary	تصدير Export		
381	172	0	795	0	60	1	572	يناير January	2025
349	174	0	443	0	63	1	658	فبراير February	
307	119	0	505	0	34	2	429	مارس March	
1,037	465	0	1,743	0	157	4	1,659	المجموع Total	
432	149	0	366	0	29	0	229	يناير January	2024
277	105	0	448	0	69	3	198	فبراير February	
265	176	0	641	0	47	1	202	مارس March	
974	430	0	1,455	0	145	4	629	المجموع Total	

Source: Municipality & planning Department

المصدر: دائرة البلدية والتخطيط

* البيانات تشمل فقط مدينة عجمان

* Data includes only Ajman City

جدول (13-5) Table

أنشطة إدارة الصحة العامة في بلدية المنامة خلال الربع الأول 2025

Activities of Public Health Department in AlManama Municipality during the First quarter 2025

عدد زيارات التفتيش على المنشآت Number of inspection visits to facilities	محلات تجارية Shops		الأشهر Months	السنوات Years
	المخالفات infractions	الإنذارات Warnings		
47	2	18	يناير January	2025
25	2	6	فبراير February	
14	0	4	مارس March	
86	4	28	المجموع Total	

Source: Municipality & planning Department

المصدر: دائرة البلدية والتخطيط

جدول (14-5) Table

أنشطة إدارة الصحة العامة في بلدية مصفوت خلال الربع الأول 2025

Activities of Public Health Department in Masfout Municipality during the First quarter 2025

عدد زيارات التفتيش على المنشآت Number of inspection visits to facilities	محلات تجارية Shops		الأشهر Months	السنوات Years
	المخالفات infractions	الإنذارات Warnings		
262	22	56	يناير January	2025
214	9	50	فبراير February	
319	31	40	مارس March	
795	62	146	المجموع Total	

Source: Municipality & planning Department

المصدر: دائرة البلدية والتخطيط

جدول (15-5) Table

إجمالي الكميات المعالجة لشركة عجمان للصرف الصحي (الخاصة) المحدودة خلال الربع الأول 2024-

2025

Total processed quantities of Ajman Sewerage (Private) Limited company during the First quarter 2024-2025

Volume: m³

الحجم: م³

مياه الصرف الصحي Wastewater	الأشهر Months	السنوات Years
4,536,676	يناير January	2025
4,185,380	فبراير February	
4,893,275	مارس March	
13,615,331	المجموع Total	
4,483,849	يناير January	2024
4,025,849	فبراير February	
4,688,984	مارس March	
13,198,682	المجموع Total	

Source: Ajman Sewerage (Private) Limited Company

المصدر : شركة عجمان للصرف الصحي (الخاصة) المحدودة

الفصل السادس
قطاع الصحة
CHAPTER SIX
Health Sector

جدول (1-6) Table

زيارات الحوامل مركز الرعاية الصحية حسب الجنسية في إمارة عجمان خلال الربع الأول 2025
Pregnant women visits of primary health care center by nationality in the Emirate of Ajman during the First quarter 2025

الجنسية Nationality			الأشهر Months	الزيارات Visits	
المجموع Total	غير مواطنات Non-Citizens	مواطنات Citizens			
13	7	6	3-0	الأولى First	الحوامل Pregnant
23	13	10	6-3		
2	1	1	9-6		
38	21	17	المجموع Total		
27	13	14	الثانية Second		
21	13	8	الثالثة Third		
18	9	9	الرابعة Fourth		
16	7	9	الخامسة Fifth		
12	4	8	السادسة Sixth		
4	1	3	السابعة Seventh		
1	0	1	أخرى (سونار) Other(sonar)		
99	47	52	المجموع Total		
36	0	36	جدد New cases		متكررات بعد الولادة* Postnatal*
101	0	101	قدامى Repeat cases		
137	0	137	المجموع Total		

Source: Emirates Health Services

المصدر: مؤسسة الإمارات للخدمات الصحية

* تم استحداث آلية جديدة بتحويل الحوامل بعد الولادة بشكل تلقائي من المستشفيات إلى المراكز الصح

*A new mechanism has been introduced to automatically transfer postpartum women from hospitals to health centers.

جدول (2-6) Table

المترددون على عيادات الأسنان حسب الوحدة في إمارة عجمان خلال الربع الأول 2024-2025
Dental clinics visitors by unit in the Emirate of Ajman during the First quarter 2024-2025

المترددون visitors			الوحدة Unit	السنوات Years
المجموع Total	متردد Visitors	جديد New		
875	64	811	مركز مشيرف الصحي Mushairef Health Center	2025
56	17	39	مركز مزيرع الصحي Mazira Health Center	
116	31	85	مركز المنامة الصحي Al- Manama Health Center	
0	0	0	مركز الحميدية الصحي Al-Hamidiya Health Center	
5,655	1,280	4,375	المركز التخصصي لطب الأسنان Specialist Dental Center	
363	171	192	مركز المدينة الصحي AL Madinah Health Center	
7,065	1,563	5,502	المجموع Total	
685	500	185	مركز مشيرف الصحي Mushairef Health Center	2024
82	40	42	مركز مزيرع الصحي Mazira Health Center	
129	88	41	مركز المنامة الصحي Al- Manama Health Center	
0	0	0	مركز الحميدية الصحي Al-Hamidiya Health Center	
5,388	3,351	2,037	المركز التخصصي لطب الأسنان Specialist Dental Centre	
375	332	43	مركز المدينة الصحي AL Madinah Health Center	
6,659	4,311	2,348	المجموع Total	

Source: Emirates Health Services

المصدر: مؤسسة الإمارات للخدمات الصحية

الفصل السابع
الأمن والسلامة

CHAPTER SEVEN
Safety and Security

جدول (1-7) Table

أنشطة إدارة الحماية المدنية بالإدارة العامة للدفاع المدني في إمارة عجمان خلال الربع الأول 2024-2025
 The activities of the civil protection department at the general administration of civil defense in the Emirate of Ajman during the First quarter 2024-2025

مجموع المستفيدين Total of Beneficiaries	الإجمالي Total	الأنشطة Activities						الأشهر Months	السنوات Years
		برامج التوعية للقطاع التجاري Awareness programs for the commercial sector		برامج التوعية للقطاع التعليمي Awareness programs for the education sector		برامج التوعية للقطاع الحكومي Awareness-raising programs for Public Sector			
		المستفيدين Beneficiaries	العدد No.	المستفيدين Beneficiaries	العدد No.	المستفيدين Beneficiaries	العدد No.		
9,548	101	713	55	5,028	31	3,807	15	يناير January	2025
5,714	71	832	41	4,063	22	819	8	فبراير February	
40,676	138	353	33	8,891	39	31,432	66	مارس March	
55,938	310	1,898	129	17,982	92	36,058	89	المجموع Total	
4,945	91	785	45	2,911	19	1,249	27	يناير January	2024
12,351	95	670	50	5,657	32	6,024	13	فبراير February	
21,978	92	7,855	24	1,794	3	12,329	65	مارس March	
39,274	278	9,310	119	10,362	54	19,602	105	المجموع Total	

Source: The General Administration of Ajman Civil Defense

المصدر: الإدارة العامة للدفاع المدني- عجمان

جدول (7 - 2) Table

عدد بلاغات الحريق والغرق والإنقاذ في إمارة عجمان خلال الربع الأول 2025-2024

No. of Reports for fire, drowning and rescue in the Emirate of Ajman during the First quarter 2024-2025

المجموع Total	نوع البلاغات Type of Reports			الأشهر Months	السنوات Years
	الإنقاذ Rescue	الغرق Drowning	الحريق Fire		
113	38	1	74	يناير January	2025
106	53	0	53	فبراير February	
106	43	1	62	مارس March	
325	134	2	189	المجموع Total	
97	35	3	59	يناير January	2024
106	40	1	65	فبراير February	
117	37	1	79	مارس March	
320	112	5	203	المجموع Total	

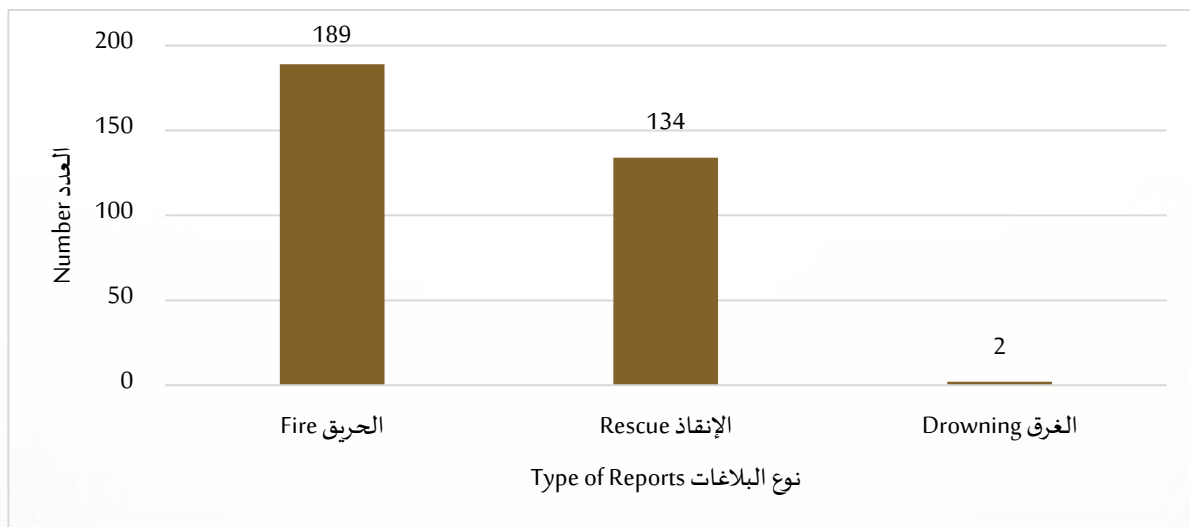
Source: The General Administration of Ajman Civil Defense

المصدر: الإدارة العامة للدفاع المدني - عجمان

شكل (7 - 1) Figure

عدد بلاغات الحريق والغرق والإنقاذ في إمارة عجمان خلال الربع الأول 2025

No. of Reports for fire, drowning and rescue in the Emirate of Ajman during the First quarter 2025



جدول (3 - 7) Table

خدمات الترخيص حسب النوع في إمارة عجمان خلال الربع الأول 2024-2025

Licensing services by type in the Emirate of Ajman during the First quarter 2024-2025

نوع الترخيص Type of license					الأشهر Months	السنوات Years
نقل مواد خطرة Transport of hazardous materials	نقل الغاز والبتروال المسال Transport of gas and liquefied petroleum	صهريج ذات حمولة خطرة Tanker with dangerous cargo	صهريج نقل أسطوانات الغاز Tanker transport gas cylinders	صهريج نقل المحروقات Fuel tanker transport		
24	3	4	37	15	يناير January	2025
27	1	2	29	16	فبراير February	
8	4	5	25	18	مارس March	
59	8	11	91	49	المجموع Total	
19	3	9	39	25	يناير January	2024
26	2	3	26	14	فبراير February	
1	0	2	11	5	مارس March	
46	5	14	76	44	المجموع Total	

Source: The General Administration of Ajman Civil Defense

المصدر: الإدارة العامة للدفاع المدني- عجمان

الفصل الثامن

السياحة

CHAPTER EIGHT Tourism

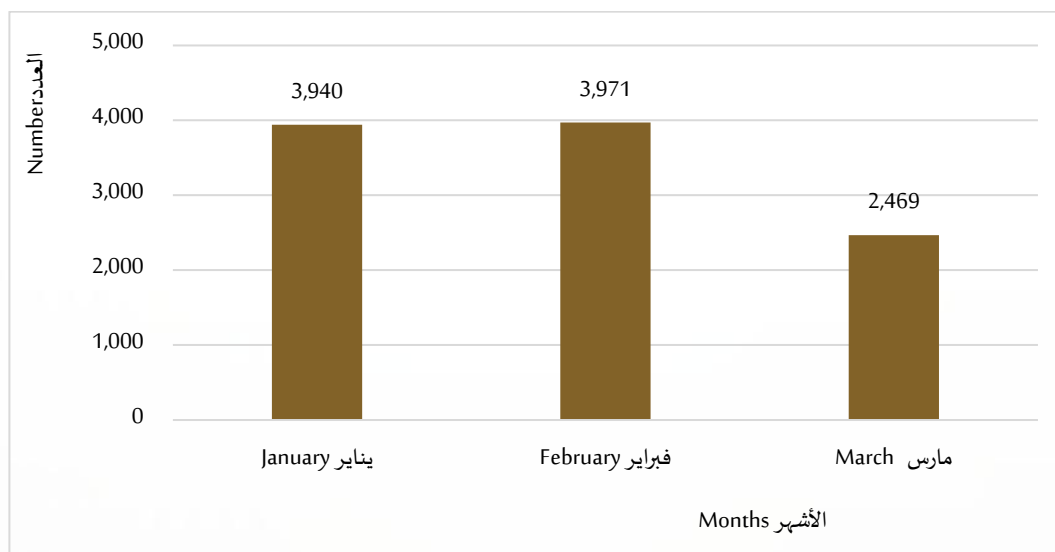
جدول (1-8) Table
عدد زوار متحف عجمان خلال الربع الأول 2025-2024
No. of Ajman Museum visitors during the First quarter 2024-2025

عدد الزوار No. of Visitors	الأشهر Months	السنوات Years
3,940	يناير January	2025
3,971	فبراير February	
2,469	مارس March	
10,380	المجموع Total	
2,184	يناير January	2024
1,840	فبراير February	
2,140	مارس March	
6,164	المجموع Total	

Source: Department of Tourism Development

المصدر: دائرة التنمية السياحية

شكل (1-8) Figure
عدد زوار متحف عجمان خلال الربع الأول 2025
No. of Ajman Museum visitors during the First quarter 2025



جدول (2-8) Table

نزلاء الفنادق وليالي الإقامة حسب الجنسية في إمارة عجمان خلال الربع الأول 2024-2025
Hotels guests & guest nights by nationality in the Emirate of Ajman during the First quarter 2024-2025

الجنسية Nationality									نزلاء الفنادق وليالي الإقامة Hotels Guests & Guest Nights	الأشهر Months	السنوات Years
المجموع Total	أخرى* Others*	روسيا Russians	الدول الأمريكية والأقيانوسية Americans & Oceanians Countries	الدول الأوروبية Europeans	الدول الآسيوية والأفريقية Asians & Africans Countries	الدول العربية الأخرى Other Arabs Countries	دول مجلس التعاون G.C.C. Countries	الإمارات U.A.E			
59,445	2,945	7,587	1,259	3,121	16,719	12,700	9,051	6,063	نزلاء الفنادق Hotels Guests	يناير Januar y	2025
212,494	5,362	49,890	5,050	17,620	82,452	29,122	15,444	7,554	ليالي الإقامة Guest Night		
60,532	907	6,963	1,268	4,382	17,523	12,604	10,497	6,388	نزلاء الفنادق Hotels Guests	فبراير Februa ry	
202,177	2,008	42,885	4,972	21,057	77,432	28,627	17,288	7,908	ليالي الإقامة Guest Night		
41,403	534	10,017	780	3,014	14,489	7,031	2,009	3,529	نزلاء الفنادق Hotels Guests	مارس March	
190,205	1,366	65,906	3,233	15,497	75,991	19,222	4,045	4,945	ليالي الإقامة Guest Night		
161,380	4,386	24,567	3,307	10,517	48,731	32,335	21,557	15,980	نزلاء الفنادق Hotels Guests	المجموع Total	
604,876	8,736	158,681	13,255	54,174	235,875	76,971	36,777	20,407	ليالي الإقامة Guest Night		

Source: Department of Tourism Development

المصدر: دائرة التنمية السياحية

* المرافقون للعوائل أو لا يحملون جوازات فقط أوراق ثبوتية

*Escorts to families or do not have passports and only identification papers

يتبع جدول (2-8) Con. Table

نزلاء الفنادق وليالي الإقامة حسب الجنسية في إمارة عجمان خلال الربع الأول 2025-2024
Hotels guests & guest nights by nationality in the Emirate of Ajman during the First quarter 2024-2025

الجنسية Nationality									نزلاء الفنادق وليالي الإقامة Hotels Guests & Guest Nights	الأشهر Months	السنوات Years
المجموع Total	أخرى* Others*	روسيا Russians	الدول الأمريكية والأقيانوسية Americans & Oceanians Countries	الدول الأوروبية Europeans	الدول الآسيوية والأفريقية Asians & Africans Countries	الدول العربية الأخرى Other Arabs Countries	دول مجلس التعاون G.C.C. Countries	الإمارات U.A.E			
58,244	4,126	5,283	901	2,995	17,412	12,626	9,575	5,326	نزلاء الفنادق Hotels Guests	يناير January	2024
183,562	15,341	35,967	4,388	17,157	56,867	31,223	15,974	6,645	ليالي الإقامة Guest Night		
56,593	2,157	5,690	1,134	4,037	18,534	12,546	7,081	5,414	نزلاء الفنادق Hotels Guests	فبراير February	
183,708	9,090	37,713	4,739	21,519	59,974	31,000	12,950	6,723	ليالي الإقامة Guest Night		
44,560	691	8,189	677	2,936	16,064	8,795	3,323	3,885	نزلاء الفنادق Hotels Guests	مارس March	
170,337	2,338	57,082	3,134	18,158	53,583	24,267	6,793	4,982	ليالي الإقامة Guest Night		
159,397	6,974	19,162	2,712	9,968	52,010	33,967	19,979	14,625	نزلاء الفنادق Hotels Guests	المجموع Total	
537,607	26,769	130,762	12,261	56,834	170,424	86,490	35,717	18,350	ليالي الإقامة Guest Night		

Source: Department of Tourism Development

المصدر: دائرة التنمية السياحية

* المرافقون للعوائل أو لا يحملون جوازات فقط أوراق ثبوتية

*Escorts to families or do not have passports and only identification papers

جدول (3-8) Table 3-8
الفنادق حسب الفئات في إمارة عجمان خلال الربع الأول 2025
Hotels by classes in the Emirate of Ajman during the First quarter 2025

الأشهر Months			فئات الفنادق Hotels Classes	
مارس March	فبراير February	يناير January		
7	7	7	الفنادق Hotels	فئة 5 نجوم 5 Stars Hotels
1191	1191	1191	الغرف Rooms	
1672	1672	1672	الأسرة Beds	
1358	1353	1328	الموظفين Employees	
74.3	82.7	75.7	نسبة الاشغال Occupancy rate	
607.8	629.4	651.2	متوسط سعر الغرفة (بالدرهم) Average room rate (AED)	
4	4	4	الفنادق Hotels	فئة 4 نجوم 4 Stars Hotels
811	811	811	الغرف Rooms	
1192	1192	1192	الأسرة Beds	
786	786	783	الموظفين Employees	
82.8	89.7	89.0	نسبة الاشغال Occupancy rate	
271.4	297.3	290.0	متوسط سعر الغرفة (بالدرهم) Average room rate (AED)	
3	3	3	الفنادق Hotels	فئة 3 نجوم 3 Stars Hotels
378	378	378	الغرف Rooms	
523	523	523	الأسرة Beds	
149	149	150	الموظفين Employees	
46.2	63.0	58.7	نسبة الاشغال Occupancy rate	
171.1	231.4	215.6	متوسط سعر الغرفة (بالدرهم) Average room rate (AED)	

Source: Department of Tourism Development

المصدر: دائرة التنمية السياحية

يتبع جدول (8-3) Con.

الفنادق حسب الفئات في إمارة عجمان خلال الربع الأول 2025
Hotels by classes in the Emirate of Ajman during the First quarter 2025

العدد Number			فئات الفنادق Hotels Classes	
مارس March	فبراير February	يناير January		
6	6	6	الفنادق Hotels	فئة نجمة واحدة One star Hotel
461	461	461	الغرف Rooms	
701	701	701	الأسرة Beds	
75	84	83	الموظفين Employees	
42.3	52.3	47.4	نسبة الاشغال Occupancy rate	
122.4	175.7	155.1	متوسط سعر الغرفة (بالدرهم) Average room rate (AED)	
6	6	6	الفنادق Hotels	الشقق الفندقية الممتازة Superior Hotel Apart
468	468	468	الغرف Rooms	
916	916	916	الأسرة Beds	
145	147	154	الموظفين Employees	
56.6	72.3	72.4	نسبة الاشغال Occupancy rate	
203.1	318.9	280.8	متوسط سعر الغرفة (بالدرهم) Average room rate (AED)	
11	11	11	الفنادق Hotels	الشقق الفندقية العادية Standard Hotel Apart
642	642	642	الغرف Rooms	
1185	1185	1185	الأسرة Beds	
112	113	113	الموظفين Employees	
43.1	56.1	53.5	نسبة الاشغال Occupancy rate	
180.1	289.5	240.9	متوسط سعر الغرفة (بالدرهم) Average room rate (AED)	

Source: Department of Tourism Development

المصدر: دائرة التنمية السياحية

يتبع جدول (3-8) Con. Table
 الفنادق حسب الفئات في إمارة عجمان خلال الربع الأول 2025
 Hotels by classes in the Emirate of Ajman during the First quarter 2025

العدد Number			فئات الفنادق Hotels Classes	
مارس March	فبراير February	يناير January		
7	7	7	الفنادق Hotels	شقق مفروشة سياحية Furnished Apartments
256	256	256	الغرف Rooms	
360	360	360	الأسرة Beds	
35	35	38	الموظفين Employees	
28.2	50.4	49.0	نسبة الاشغال Occupancy rate	
200.8	299.7	223.1	متوسط سعر الغرفة (بالدرهم) Average room rate (AED)	
1	1	1	الفنادق Hotels	مخيمات Camps
35	35	35	الغرف Rooms	
35	35	35	الأسرة Beds	
4	4	4	الموظفين Employees	
7.9	11.1	14.7	نسبة الاشغال Occupancy rate	
249.5	290.7	248.8	متوسط سعر الغرفة (بالدرهم) Average room rate (AED)	

Source: Department of Tourism Development

المصدر: دائرة التنمية السياحية

الفصل التاسع
النقل والمواصلات

CHAPTER NINE
Transportation

جدول (1-9) Table

إحصاءات النقل البحري (العبرة) في إمارة عجمان خلال الربع الأول 2025-2024

Statistics of maritime transport (abra) in the Emirate of Ajman during the First quarter 2024-2025

المجموع *	مارس	فبراير	يناير	النقل البحري	السنوات
Total *	March	February	January	Shipping	Years
3	3	3	3	الاسطول	2025
1,470	280	576	614	الرحلات	
3	3	3	3	الاسطول	2024
1,742	423	572	747	الرحلات	

Source: Transport Authority

المصدر: هيئة النقل

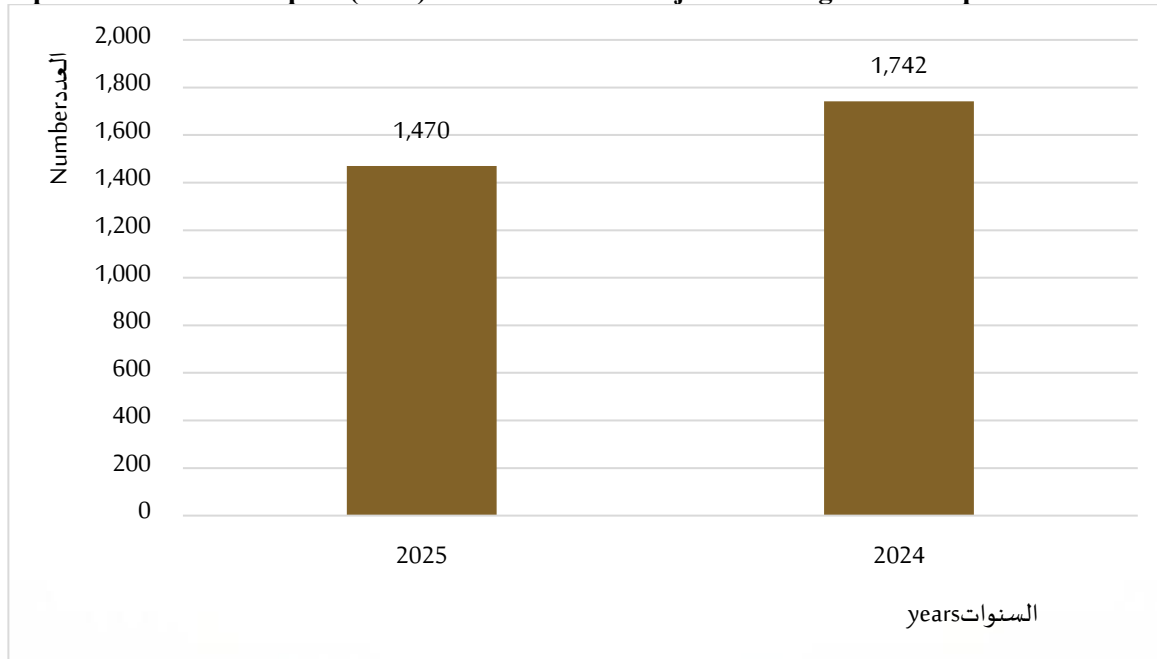
*Fleet total is non-cumulative

*مجموع الأسطول غير تراكمي

شكل (1-9) Figure

رحلات النقل البحري (العبرة) في إمارة عجمان خلال الربع الأول 2025-2024

Trips of maritime transport (abra) in the Emirate of Ajman during the First quarter 2024-2025



جدول (2-9) Table

حافلات النقل العام حسب الخطوط في إمارة عجمان خلال الربع الأول 2024-2025*

Public transport buses by lines in the Emirate of Ajman during the First quarter 2024-2025*

Service	Months	الحافلات Buses	الخطوط Lines	الأشهر	الخدمة	السنوات Years
Internal transport	January	19	6	يناير	النقل الداخلي	2025
	February	19	6	فبراير		
	March	19	6	مارس		
	Total	19	6	المجموع		
Intercity	January	13	4	يناير	عبر المدن	2024
	February	13	4	فبراير		
	March	13	4	مارس		
	Total	13	4	المجموع		
Internal transport	January	19	6	يناير	النقل الداخلي	2024
	February	19	6	فبراير		
	March	19	6	مارس		
	Total	19	6	المجموع		
Intercity	January	13	4	يناير	عبر المدن	2024
	February	13	4	فبراير		
	March	12	4	مارس		
	Total	12	4	المجموع		

Source: Transport Authority

*Buses and lines total are non-cumulative

المصدر: هيئة النقل

*مجموع الحافلات والخطوط غير تراكمي

جدول (3-9) Table

حافلات النقل العام حسب الركاب في إمارة عجمان خلال الربع الأول 2025*

Public transport buses by passengers in the Emirate of Ajman during the First quarter 2025*

Service	Months	الركاب Passengers	الأشهر	الخدمة
Internal transport	January	164,845	يناير	النقل الداخلي
	February	159,079	فبراير	
	March	167,376	مارس	
	Total	491,300	المجموع	
Intercity	January	60,498	يناير	عبر المدن
	February	58,568	فبراير	
	March	61,551	مارس	
	Total	180,617	المجموع	
Grand Total		671,917	الإجمالي	
RTA Line	January	75,914	يناير	خط RTA
	February	70,582	فبراير	
	March	67,787	مارس	
	Total	214,283	المجموع	
Umm Al Quwain line RAKTA	January	159	يناير	خط أم القيوين RAKTA
	February	168	فبراير	
	March	197	مارس	
	Total	524	المجموع	
Ras al-Khaimah line RAKTA	January	2,019	يناير	خط رأس الخيمة RAKTA
	February	2,001	فبراير	
	March	2,206	مارس	
	Total	6,226	المجموع	

Source: Transport Authority

المصدر: هيئة النقل

*تم فصل عدد الركاب للخطوط الخارجية (أبوظبي - عجمان وعجمان - أبوظبي) وذلك لأنه يتم تشغيله من شركة خارجية و هي Capital Express

* The number of passengers for the overseas routes (Abu Dhabi - Ajman and Ajman - Abu Dhabi) has been separated because it is operated by an external company, Capital Express

يتبع.. جدول (3-9) Con. Table

حافلات النقل العام حسب الركاب في إمارة عجمان خلال الربع الأول 2025*

Public transport buses by passengers in the Emirate of Ajman during the First quarter 2025*

Service	Months	الركاب Passengers	الأشهر	الخدمة
Abu Dhabi- Ajman Capital Express	January	3,311	يناير	خط ابوظبي -عجمان Capital Express
	February	3,161	فبراير	
	March	3,200	مارس	
	Total	9,672	المجموع	
Ajman-Abu Dhabi Capital Express	January	3,170	يناير	خط عجمان -ابوظبي Capital Express
	February	3,015	فبراير	
	March	3,164	مارس	
	Total	9,349	المجموع	
Grand Total		911,971	الإجمالي	

Source: Transport Authority

المصدر: هيئة النقل

*تم فصل عدد الركاب للخطوط الخارجية (أبوظبي - عجمان وعجمان - ابوظبي) وذلك لأنه يتم تشغيله من شركة خارجية و هي Capital Express

* The number of passengers for the overseas routes (Abu Dhabi - Ajman and Ajman – Abu Dhabi) has been separated because it is operated by an external company, Capital Express

جدول (4-9) Table (4-9)
إحصائيات مركبات الأجرة في إمارة عجمان خلال الربع الأول 2024-2025
Taxi statistics in the Emirate of Ajman during the First quarter 2024-2025

عدد ركاب مركبات الأجرة No. of Taxi passengers	عدد رحلات مركبات الأجرة No. of Taxi trips	الأشهر Months	السنوات Years
2,111,368	1,055,684	يناير January	2025
2,072,492	1,036,246	فبراير February	
2,109,678	1,054,839	مارس March	
6,293,538	3,146,769	المجموع Total	
2,036,360	1,018,180	يناير January	2024
1,977,238	988,619	فبراير February	
1,998,998	999,499	مارس March	
6,012,596	3,006,298	المجموع Total	

Source: Transport Authority

المصدر: هيئة النقل

شكل (2-9) Figure (2-9)
عدد ركاب مركبات الأجرة في إمارة عجمان خلال الربع الأول 2024-2025
Number of taxi passengers in the Emirate of Ajman during the First quarter 2024-2025

