

حكومة عجمان

Government of Ajman

مركز الإحصاء

Statistics Center

النشرة الفصلية في إمارة عجمان
الربع الأول 2023

Quarterly Bulletin of the Emirate
of Ajman First quarter 2023



إصدار مايو 2023

www.scc.ajman.ae

جميع الحقوق محفوظة © مركز الإحصاء

حكومة عجمان - الإمارات العربية المتحدة @ 2023

يمنع نسخ أو استعمال أي جزء من هذا الكتاب من قبل أي شخص أو شركة أو جهة بأية وسيلة تصويرية أو إلكترونية أو ميكانيكية بما في ذلك التسجيل الفوتوغرافي والتسجيل على أقراص مقروءة أو بأية وسيلة نشر أخرى بما فيها حفظ المعلومات واسترجاعها دون الحصول على موافقة مسبقة صادرة من مركز عجمان للإحصاء، حكومة عجمان، دولة الإمارات العربية المتحدة.

في حالة الاقتباس يرجى الإشارة إلى المطبوعة كالتالي:

مركز عجمان للإحصاء - حكومة عجمان
النشرة الفصلية في إمارة عجمان الربع الأول 2023

للتواصل وطلب البيانات الإحصائية يرجى التواصل:

مركز عجمان للإحصاء

البريد الإلكتروني: info.scc@ajman.ae

رقم الهاتف: +971 6 701 6770

الموقع الإلكتروني: scc.ajman.ae

ص.ب: 6556، عجمان - دولة الإمارات العربية المتحدة

@sccajman

All rights reserved © Statistics Center

Government of Ajman, United Arab Emirates @ 2023

Reproduction or use of any part of this book by any person, company or entity is prohibited by any photographic, electronic or mechanical means, including photographic recording and recording on legible discs or any other means of publication, including storing and retrieving information without obtaining prior approval Issued by Ajman Statistics and Competitiveness Center, Government of Ajman, United Arab Emirates.

In case of quotation, please refer to the publication as follows:

Ajman Statistics Center- Government of Ajman
Quarterly Bulletin of the Emirate of Ajman First quarter 2023

To communicate and request statistical data, please contact:

Ajman Statistics Center.

E-mail: info.scc@ajman.ae

Phone number: +971 6 701 6770

website: scc.ajman.ae

P.O Box: 6556, Ajman - United Arab Emirates

    @sccajman

التعريف بمركز عجمان للإحصاء

تم إنشاء "مركز عجمان للإحصاء" استناداً للمرسوم الأميري رقم (8) لسنة 2022. ويعتبر المركز هو الجهة المختصة محلياً في إمارة عجمان والمصدر الرئيس والمرجع الوحيد فيها في الشؤون الإحصائية المنصوص عليها في هذا المرسوم. يهدف المركز إلى تحقيق الغايات التالية:

1. تنظيم وتطوير العمل الإحصائي بما يحقق مصالح الدولة والإمارة.
2. بناء نظام إحصائي محلي متكامل.
3. دعم منظومة اتخاذ القرار في الحكومة ببيانات ومعلومات دقيقة وحديثة.

الرؤية



بالمعرفة نعزز مستقبل عجمان.

الرسالة



الارتقاء بالعمل الإحصائي من خلال تطبيق أفضل الممارسات بإتباع المنهجيات العلمية الإحصائية والمعايير الموصى بها دولياً لتلبي إحتياجات مستخدمي البيانات ومتخذي القرار في الإمارة.

القيم



الجودة / الحيادية / الاحترافية / الموثوقية / الإبداع والابتكار / السرية / الشفافية

About ASCC

Ajman Statistics Center has been established pursuant to the Amiri Decree No.8 of 2022. The Center is the competent local authority in Ajman and the main source and the sole reference in respect of statistical and competitiveness affairs prescribed in this Decree.

The Center aims at realizing the following objectives:

1. Organization and development of statistical activities, so that the interests of the UAE and the Emirate are achieved.
2. Development of an integrated local statistical system.
3. Supporting the decision making system of the government through providing accurate and up-to-date data and information.



The Vision:

To enhance Ajman's future through the use of Knowledge



The Mission:

To promote statistical efforts through the application of best practices and following the scientific and statistical methodologies as well as internationally recommended standards to meet the needs of data users and decision makers in the Emirate.



The Values:

Quality / Fairness / Professionalism / Credibility / Creativity & Innovation / Confidentiality / Transparency

المحتويات

| | |
|----|---|
| 12 | الفصل الأول |
| 12 | الإحصاءات الحيوية |
| 13 | عقود الزواج في إمارة عجمان خلال الربع الأول 2023-2022 |
| 14 | الفصل الثاني |
| 14 | الاقتصاد والأعمال |
| 15 | الرخص الجديدة والمجددة والملغاة في إمارة عجمان خلال الربع الأول 2023-2022 |
| 16 | الرخص الجديدة حسب النوع في إمارة عجمان خلال الربع الأول 2023-2022 |
| 16 | الرخص المجددة حسب النوع في إمارة عجمان خلال الربع الأول 2023-2022 |
| 17 | الرخص الملغاة حسب النوع في إمارة عجمان خلال الربع الأول 2023-2022 |
| 17 | التصاريح الاقتصادية في إمارة عجمان خلال الربع الأول 2023-2022 |
| 18 | إجمالي الرخص الجديدة والمجددة حسب النوع المسجلة في عضوية غرفة عجمان في إمارة عجمان خلال الربع الأول 2023-2022 |
| 19 | الرخص التجارية حسب الكيان القانوني في إمارة عجمان خلال الربع الأول 2023 |
| 20 | الرخص الصناعية حسب الكيان القانوني في إمارة عجمان خلال الربع الأول 2023 |
| 21 | الرخص المهنية حسب الكيان القانوني في إمارة عجمان خلال الربع الرابع 2023 |
| 22 | رخص المهن الحرة حسب الكيان القانوني في إمارة عجمان خلال الربع الأول 2023 |
| 23 | تراخيص تجديد الشركات في المنطقة الحرة حسب نوع الرخصة في إمارة عجمان خلال الربع الأول 2023-2022 |
| 25 | تراخيص الشركات الجديدة في المنطقة الحرة حسب نوع الرخصة في إمارة عجمان خلال الربع الرابع 2023-2022 |
| 26 | الفصل الثالث |
| 26 | التجارة |
| 27 | شهادات المنشأ (التجارة) حسب النوع في إمارة عجمان خلال الربع الأول 2023-2022 |
| 28 | قيم شهادات المنشأ (التجارة) حسب النوع في إمارة عجمان خلال الربع الأول 2023-2022 |
| 29 | الفصل الرابع |
| 29 | البناء والتشييد |
| 30 | عقود الإيجار السكنية المسجلة حسب الجنسية والمناطق في إمارة عجمان خلال الربع الأول 2023-2022 |
| 31 | رخص البناء حسب النوع في إمارة عجمان خلال الربع الأول 2023-2022 |
| 33 | الرخص الصادرة للمباني الجديدة حسب نوع الاستخدام في إمارة عجمان خلال الربع الأول 2023-2022 |
| 34 | رخص البناء الصادرة حسب نوع الترخيص في إمارة عجمان خلال الربع الأول 2023-2022 |
| 36 | التصاريح الصادرة من دائرة البلدية والتخطيط حسب النوع في إمارة عجمان خلال الربع الأول 2023-2022 |

| | |
|----|---|
| 37 | تقارير مختبر فحص مواد البناء في إمارة عجمان خلال الربع الرابع 2023-2022 |
| 38 | شهادات الإنجاز الصادرة في إمارة عجمان خلال الربع الأول 2023-2022 * |
| 39 | عقود الإيجار المصدقة (شامل لجميع العقود) لمدينة عجمان خلال الربع الأول 2023-2022 |
| 40 | عقود الإيجار المصدقة (شامل لجميع العقود) لمنطقة المنامة في إمارة عجمان خلال الربع الأول 2023-2022 |
| 41 | عقود الإيجار المصدقة (شامل لجميع العقود) لمنطقة مصفوت في إمارة عجمان خلال الربع الأول 2023-2022 |
| 42 | عدد عقود الشكاوي التي يتم تصديقها حسب النوع في إمارة عجمان خلال الربع الأول 2023-2022 |
| 43 | الشهادات الصادرة لمن يهمل الأمر في دائرة البلدية والتخطيط في إمارة عجمان خلال الربع الأول 2023-2022 |
| 44 | إصدار شهادات إفادة لتسجيل عقد الإيجار في إمارة عجمان خلال الربع الأول 2023-2022 |
| 45 | معاملات دائرة الأراضي والتنظيم العقاري حسب النوع في إمارة عجمان خلال الربع الأول 2023 |
| | حركة تداول دائرة الأراضي والتنظيم العقاري حسب دول مجلس التعاون الخليجي (عقود البيع) في إمارة عجمان خلال الربع الأول |
| 46 | 2023-2022 |
| 47 | معاملات التراخيص العقارية حسب النوع في إمارة عجمان خلال الربع الأول 2023-2022 |
| 48 | الفصل الخامس |
| 48 | البيئة والصحة العامة |
| 50 | الإنتاج والمنصرف للشتلات الزراعية في إمارة عجمان خلال الربع الأول 2023-2022 * |
| 49 | إنتاج المشتل في إمارة عجمان حسب النوع خلال الربع الأول 2023-2022 * |
| 51 | كمية المياه المستخدمة للري في إمارة عجمان خلال الربع الأول 2023-2022 |
| 52 | التحليل التي تم إجرائها بمختبر بلدية عجمان حسب النوع خلال الربع الأول 2023-2022 |
| 53 | الذبائح التي تم الكشف عليها من قبل بلدية عجمان حسب النوع خلال الربع الأول 2023-2022 |
| 54 | الذبائح التي تم الكشف عليها من قبل بلدية المنامة حسب النوع خلال الربع الأول 2023-2022 |
| 55 | الذبائح التي تم الكشف عليها من قبل بلدية مصفوت حسب النوع خلال الربع الأول 2023-2022 |
| 56 | نتائج التحليل المخبري للأغذية في إمارة عجمان خلال الربع الأول 2023-2022 |
| 57 | العينات التي تم تحليلها بمختبر بلدية عجمان خلال الربع الأول 2023-2022 |
| 58 | أنشطة قسم الصحة ببلدية عجمان خلال الربع الأول 2023-2022 |
| 60 | كمية النفايات المجمعة في إمارة عجمان خلال الربع الأول 2023-2022 |
| 61 | إجمالي الكميات المعالجة لشركة عجمان للصرف الصحي (الخاصة) المحدودة خلال الربع الأول 2023-2022 |
| 62 | المخالفات والإنذارات التي تصدرها دائرة البلدية والتخطيط في إمارة عجمان خلال الربع الأول 2023-2022 |
| 63 | الفصل السادس |
| 63 | قطاع الصحة |

| | |
|----|---|
| 64 | المترددون على مستشفى ثومبي في إمارة عجمان خلال الربع الأول 2022-2023 |
| 67 | الفصل السابع |
| 67 | الأمن والسلامة |
| 68 | أنشطة إدارة الحماية المدنية بالإدارة العامة للدفاع المدني في إمارة عجمان خلال الربع الأول 2022-2023 |
| 69 | عدد بلاغات الحريق والغرق والإنقاذ في إمارة عجمان خلال الربع الأول 2022 - 2023 |
| 70 | خدمات الترخيص حسب نوع المركبة في إمارة عجمان خلال الربع الأول 2022-2023 |
| 71 | الفصل الثامن |
| 71 | السياحة |
| 72 | عدد زوار متحف عجمان خلال الربع الأول 2022-2023 * |
| 73 | نزلاء الفنادق وليالي الإقامة حسب الجنسية في إمارة عجمان خلال الربع الأول 2022-2023 |
| 75 | الفنادق حسب الفئات في إمارة عجمان خلال الربع الأول 2023 |
| 78 | الفصل التاسع |
| 78 | النقل والمواصلات |
| 79 | إحصائيات النقل البحري في إمارة عجمان خلال الربع الأول 2022-2023 |
| 80 | حافلات النقل العام حسب الخطوط في إمارة عجمان خلال الربع الأول 2022-2023 * |
| 81 | حافلات النقل العام حسب الركاب في إمارة عجمان خلال الربع الأول 2023 |
| 82 | إحصائيات مركبات الأجرة في إمارة عجمان خلال الربع الأول 2022-2023 |

Contents

| | |
|---|-----------|
| CHAPTER ONE..... | 12 |
| Vital Statistics | 12 |
| Marriage contracts in the Emirate of Ajman during the First quarter 2022-2023..... | 13 |
| CHAPTER TWO..... | 14 |
| Economics and Business..... | 14 |
| New, renewed, and canceled licenses in the Emirate of Ajman during First quarter 2022-2023..... | 15 |
| New licenses according to type in the Emirate of Ajman during the First quarter 2022-2023..... | 16 |
| Renewed licenses according to type in the Emirate of Ajman during the First quarter 2022-2023..... | 16 |
| Canceled licenses according to type in the Emirate of Ajman during the First quarter 2022-2023..... | 17 |
| Economic permits in the Emirate of Ajman during the First quarter 2022-2023..... | 17 |
| Total new and renewed licenses by type, registered in Ajman Chamber Membership in the Emirate of Ajman during the First quarter 2022-2023 | 18 |
| Commercial Licenses by the legal entity in the Emirate of Ajman during the First quarter 2023 | 19 |
| Industrial Licenses by the legal entity in the Emirate of Ajman during the First quarter 2023 | 20 |
| Professional Licenses by the legal entity in the Emirate of Ajman during the First quarter 2023..... | 21 |
| Free Lancer Licenses by the legal entity in the Emirate of Ajman during the First quarter 2023 | 22 |
| Companies' renewed licenses in the free zone according to license type in the Emirate of Ajman during the First quarter 2022-2023 | 23 |
| New companies' licenses in the free zone according to type in the Emirate of Ajman during the First quarter 2022-2023 | 25 |
| CHAPTER THREE..... | 26 |
| Trade..... | 26 |
| Certificates of origin (Trade) by type in the Emirate of Ajman during the First quarter 2022-2023..... | 27 |
| Value of Origin Certificates (Trade) by type in the Emirate of Ajman during the First quarter 2022-2023 | 28 |
| Value of Origin Certificates (Trade) by type in the Emirate of Ajman during the First quarter 2023..... | 28 |
| CHAPTER FOUR | 29 |
| Building & Construction..... | 29 |
| Registered tenancy contracts by nationality and region in the Emirate of Ajman during the First quarter 2022-2023..... | 30 |
| Building licenses according to type in the Emirate of Ajman during the First quarter 2022-2023..... | 31 |
| Licenses issued for new buildings according to type of use in the Emirate of Ajman during the First quarter 2022-2023..... | 33 |
| Building Licenses issued according to type of license in the Emirate of Ajman during the First quarter 2022-2023..... | 34 |
| Permits issued by the Municipality and Planning Department according to type in the Emirate of Ajman during the First quarter 2022-2023..... | 36 |
| Building material's testing laboratory reports in the Emirate of Ajman during the First quarter 2022-2023..... | 37 |
| Building materials testing laboratory reports in the Emirate of Ajman during the First quarter 2023..... | 37 |

| | |
|---|----|
| Certificates of Achievement issued in the Emirate of Ajman during the First quarter 2022-2023* | 38 |
| Certified lease contracts (inclusive of all contracts) in Ajman city during the First quarter 2022-2023 | 39 |
| Certified lease contracts (inclusive of all contracts) in Manama region in the Emirate of Ajman during the First quarter 2022-2023 | 40 |
| Certified lease contracts (inclusive of all contracts) in Masfout region in the Emirate of Ajman during the First quarter 2022-2023 | 41 |
| No. of ratified complaints contracts according to type in the Emirate of Ajman during the First quarter 2022-2023 | 42 |
| Certificates issued to whom it February concern in the Municipality & planning | 43 |
| Issuing certificates of affidavit to register the lease contract in the Emirate of Ajman during the First quarter 2022-2023 | 44 |
| Lands & Real Estate Regulatory Department transactions according to type in the Emirate of Ajman during the First quarter 2023 | 45 |
| Trade movement of the Department of Land and Real Estate Regulation according to GCC countries (Sales contracts) in the Emirate of Ajman during the First quarter 2022-2023 | 46 |
| Real estate licensing transactions according to type in the Emirate of Ajman during the First quarter 2022-2023 | 47 |
| CHAPTER FIVE | 48 |
| Environment & Public Health | 48 |
| The consumed & production of agricultural seedlings in the Emirate of Ajman during the First quarter 2022-2023* | 50 |
| Production of seedling according to type in the Emirate of Ajman during the First quarter 2022-2023* | 49 |
| Quantity of water used in irrigation in the Emirate of Ajman during the First quarter 2022-2023 | 51 |
| Tests conducted in Ajman Municipality Laboratory according to type during the First quarter 2022-2023 | 52 |
| Slaughtered animals inspected by Ajman Municipality according to type during the First quarter 2022-2023 | 53 |
| Slaughtered animals inspected by Manama Municipality according to type during the First quarter 2022-2023 | 54 |
| Slaughtered animals inspected by Masfout Municipality according to type during the First quarter 2022-2023 | 55 |
| Results of laboratory nutritional analysis in the Emirate of Ajman during the First quarter 2022-2023 | 56 |
| Samples analyzed by the laboratory of Ajman Municipality during the First quarter 2022-2023 | 57 |
| Activities of health division in Ajman Municipality during the First quarter 2022-2023 | 58 |
| Activities of health division in Ajman Municipality during the First quarter 2022-2023 | 59 |
| The amount of wastes collected in the Emirate of Ajman during the First quarter 2022-2023 | 60 |
| Total processed quantities of Ajman Sewerage (Private) Limited company during the First quarter 2022-2023 | 61 |
| Violations and warnings issued by Municipality & planning Department in the Emirate of Ajman during the First quarter 2022-2023* | 62 |
| CHAPTER SIX | 63 |
| Health Sector | 63 |
| Thumbay hospital visitors in the Emirate of Ajman during the First quarter 2022-2023 | 64 |

| | |
|--|-----------|
| CHAPTER SEVEN | 67 |
| Safety and Security | 67 |
| The activities of the civil protection department at the general administration of civil defense in the Emirate of Ajman during the First quarter 2022-2023 | 68 |
| No. of Reports for fire, drowning and rescue in the Emirate of Ajman during the First quarter 2022-2023 | 69 |
| Licensing services by vehicle type in the Emirate of Ajman during the First quarter 2022-2023 | 70 |
| CHAPTER EIGHT | 71 |
| Tourism | 71 |
| No. of Ajman Museum visitors during the First quarter 2022-2023* | 72 |
| Hotels guests & guest nights by nationality in the Emirate of Ajman during the First quarter 2022-2023 | 73 |
| Hotels by classes in the Emirate of Ajman during the First quarter 2023 | 75 |
| CHAPTER NINE | 78 |
| Transportation | 78 |
| Passenger's marine trips in the Emirate of Ajman during the First quarter 2022-2023 | 79 |
| Public transport buses by lines in the Emirate of Ajman during the First quarter 2022-2023* | 80 |
| Public transport buses by passengers in the Emirate of Ajman during the First quarter 2023 | 81 |
| Taxi statistics in the Emirate of Ajman during the First quarter 2022-2023 | 82 |

الفصل الأول
الإحصاءات الحيوية

CHAPTER ONE
Vital Statistics

جدول (1-1) Table
عقود الزواج في إمارة عجمان خلال الربع الأول 2023-2022
Marriage contracts in the Emirate of Ajman during the First quarter 2022-2023

| عقود الزواج Marriage contracts | الأشهر Months | السنوات Years |
|-----------------------------------|--------------------|------------------|
| 82 | يناير January | 2023 |
| 91 | فبراير February | |
| 98 | مارس March | |
| 271 | المجموع Total | |
| 90 | يناير January | 2022 |
| 113 | فبراير February | |
| 116 | مارس March | |
| 319 | المجموع Total | |

Source: Ministry of justice

المصدر: وزارة العدل

الفصل الثاني
الاقتصاد والأعمال

CHAPTER TWO
Economics and Business

جدول (1-2) Table

الرخص الجديدة والمجددة والمُلغاة في إمارة عجمان خلال الربع الأول 2022-2023

New, renewed, and canceled licenses in the Emirate of Ajman during First quarter 2022-2023

| إجمالي الرخص Total No. of licenses | | تصنيف الرخصة License Classification |
|--|--|--|
| الربع الأول 2022 First quarter 2022 | الربع الأول 2023 First quarter 2023 | |
| 1,309 | 1,483 | الرخص الجديدة New licenses |
| 6,971 | 7,175 | الرخص المجددة Renewed licenses |
| 255 | 158 | الرخص المُلغاة Canceled licenses |
| 8,535 | 8,816 | المجموع Total |

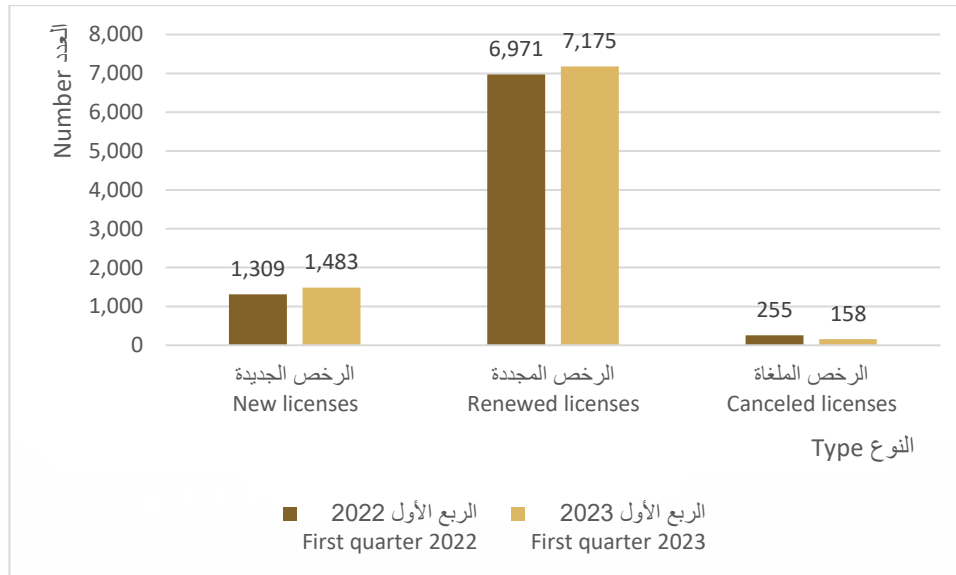
Source: Department of Economic Development

المصدر: دائرة التنمية الاقتصادية

جدول (1-2) Table

الرخص الجديدة والمجددة والمُلغاة في إمارة عجمان خلال الربع الأول 2022-2023

New, renewed, and canceled licenses in the Emirate of Ajman during First quarter 2022-2023



جدول (2-2) Table

الرخص الجديدة حسب النوع في إمارة عجمان خلال الربع الأول 2022-2023

New licenses according to type in the Emirate of Ajman during the First quarter 2022-2023

| المجموع Total | | الرخص الجديدة New licenses | | | | | | نوع الرخصة Type of license |
|------------------|-------|-------------------------------|------|--------------------|------|------------------|------|-------------------------------|
| | | مارس March | | فبراير February | | يناير January | | |
| 2022 | 2023 | 2022 | 2023 | 2022 | 2023 | 2022 | 2023 | |
| 740 | 826 | 253 | 306 | 251 | 249 | 236 | 271 | مهنية Professional |
| 520 | 607 | 181 | 214 | 166 | 204 | 173 | 189 | تجارية Commercial |
| 36 | 41 | 18 | 12 | 6 | 15 | 12 | 14 | صناعية Industrial |
| 13 | 9 | 6 | 1 | 2 | 3 | 5 | 5 | بدايات Beginnings |
| 1,309 | 1,483 | 458 | 533 | 425 | 471 | 426 | 479 | المجموع Total |

Source: Department of Economic Development

المصدر: دائرة التنمية الاقتصادية

جدول (3-2) Table

الرخص المجددة حسب النوع في إمارة عجمان خلال الربع الأول 2022-2023

Renewed licenses according to type in the Emirate of Ajman during the First quarter 2022-2023

| المجموع Total | | الرخص المجددة Renewed licenses | | | | | | نوع الرخصة Type of license |
|------------------|-------|-----------------------------------|-------|--------------------|-------|------------------|-------|-------------------------------|
| | | مارس March | | فبراير February | | يناير January | | |
| 2022 | 2023 | 2022 | 2023 | 2022 | 2023 | 2022 | 2023 | |
| 3,513 | 3,581 | 1,324 | 1,300 | 1,169 | 1,152 | 1,020 | 1,129 | مهنية Professional |
| 3,171 | 3,254 | 1,211 | 1,239 | 1,090 | 1,014 | 870 | 1,001 | تجارية Commercial |
| 275 | 326 | 103 | 110 | 85 | 100 | 87 | 116 | صناعية Industrial |
| 12 | 14 | 4 | 5 | 4 | 6 | 4 | 3 | بدايات Beginnings |
| 6,971 | 7,175 | 2,642 | 2,654 | 2,348 | 2,272 | 1,981 | 2,249 | المجموع Total |

Source: Department of Economic Development

المصدر: دائرة التنمية الاقتصادية

جدول (4-2) Table

الرخص الملغاة حسب النوع في إمارة عجمان خلال الربع الأول 2023-2022

Canceled licenses according to type in the Emirate of Ajman during the First quarter 2022-2023

| المجموع Total | | الرخص الملغاة Canceled licenses | | | | | | نوع الرخصة Type of license |
|------------------|------|------------------------------------|------|--------------------|------|------------------|------|-------------------------------|
| | | مارس March | | فبراير February | | يناير January | | |
| 2022 | 2023 | 2022 | 2023 | 2022 | 2023 | 2022 | 2023 | |
| 141 | 69 | 54 | 25 | 36 | 19 | 51 | 25 | مهنية Professional |
| 104 | 84 | 34 | 22 | 31 | 38 | 39 | 24 | تجارية Commercial |
| 6 | 4 | 2 | 2 | 3 | 1 | 1 | 1 | صناعية Industrial |
| 4 | 1 | 2 | 0 | 0 | 1 | 2 | 0 | بدايات Beginnings |
| 255 | 158 | 92 | 49 | 70 | 59 | 93 | 50 | المجموع Total |

Source: Department of Economic Development

المصدر: دائرة التنمية الاقتصادية

جدول (5-2) Table

التصاريح الاقتصادية في إمارة عجمان خلال الربع الأول 2023-2022

Economic permits in the Emirate of Ajman during the First quarter 2022-2023

| عدد التصاريح The number of permits | | الأشهر Months |
|--|--|--------------------|
| الربع الأول 2022 First quarter 2022 | الربع الأول 2023 First quarter 2023 | |
| 4,149 | 4,935 | يناير January |
| 4,612 | 4,786 | فبراير February |
| 5,422 | 5,708 | مارس March |
| 14,183 | 15,429 | المجموع Total |

Source: Department of Economic Development

المصدر: دائرة التنمية الاقتصادية

جدول (2- 6) Table

إجمالي الرخص الجديدة والمجددة حسب النوع المسجلة في عضوية غرفة عجمان في إمارة عجمان خلال الربع الأول
2023- 2022

Total new and renewed licenses by type, registered in Ajman Chamber Membership in the
Emirate of Ajman during the First quarter 2022-2023

| نوع الرخصة License Type | | | | | | الأشهر Months | السنوات Years |
|----------------------------|---|----------------------|-------------------------|------------------------|------------------------|--------------------|------------------|
| المجموع Total | المهن الحرة (رخصة إعلامية) (Media Freelance license) | بدايات Beginnings | المهنية Professional | الصناعية Industrial | التجارية Commercial | | |
| 3,740 | 152 | 8 | 1,523 | 145 | 1,912 | يناير January | 2023 |
| 3,705 | 141 | 7 | 1,505 | 134 | 1,918 | فبراير February | |
| 4,196 | 157 | 8 | 1,689 | 139 | 2,203 | مارس March | |
| 11,641 | 450 | 23 | 4,717 | 418 | 6,033 | المجموع Total | |
| 3,324 | 141 | 9 | 1,308 | 110 | 1,756 | يناير January | 2022 |
| 3,739 | 133 | 7 | 1,473 | 105 | 2,021 | فبراير February | |
| 4,241 | 185 | 13 | 1,669 | 129 | 2,245 | مارس March | |
| 11,304 | 459 | 29 | 4,450 | 344 | 6,022 | المجموع Total | |

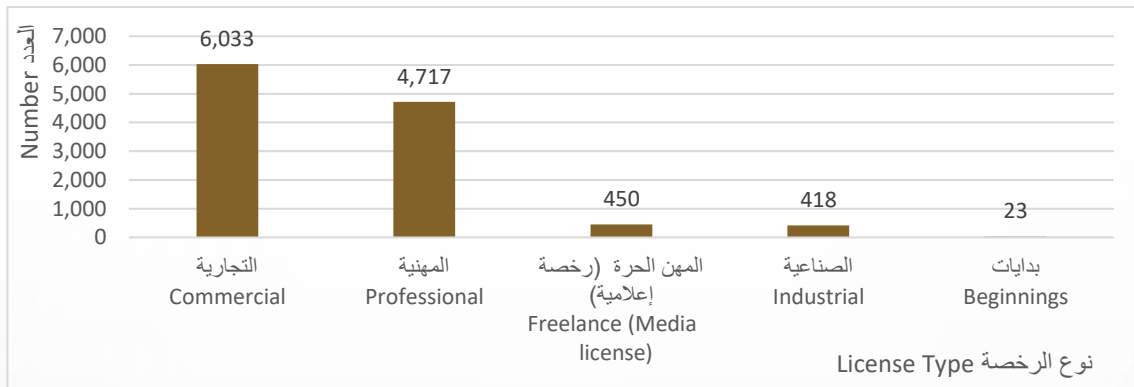
Source: Ajman Chamber

المصدر: غرفة عجمان

شكل (2 - 1) Figure

إجمالي الرخص الجديدة والمجددة حسب النوع المسجلة في عضوية غرفة عجمان في إمارة عجمان خلال الربع الأول
2023

Total membership of Ajman Chamber (new and renewed) according to type of license in the
Emirate of Ajman during the First quarter 2023



جدول (7-2) Table

الرخص التجارية حسب الكيان القانوني في إمارة عجمان خلال الربع الأول 2023

Commercial Licenses by the legal entity in the Emirate of Ajman during the First quarter 2023

| legal entity | الرخص التجارية Commercial Licenses | | | | الكيان القانوني |
|---------------------------------------|---------------------------------------|---------------|--------------------|------------------|--------------------------------------|
| | المجموع Total | مارس March | فبراير February | يناير January | |
| Solidarity Company | 0 | 0 | 0 | 0 | شركة تضامن |
| Limited Liability Company | 2,047 | 775 | 642 | 630 | شركة ذات مسؤولية محدودة |
| Public Joint Stock Company | 0 | 0 | 0 | 0 | شركة مساهمة عامة |
| Private Joint Stock Company | 0 | 0 | 0 | 0 | شركة مساهمة خاصة |
| Free zone company | 434 | 153 | 144 | 137 | شركة منطقة حرة |
| Free zone Company (free media) | 241 | 74 | 82 | 85 | شركة منطقة حرة (إعلامية حرة) |
| A Branch of Gulf Company | 0 | 0 | 0 | 0 | فرع لشركة خليجية |
| local trading company | 0 | 0 | 0 | 0 | شركة تجارية محلية |
| A branch of a local trading company | 3 | 1 | 0 | 2 | فرع لشركة تجارية محلية |
| A Branch of a foreign Company | 2 | 0 | 2 | 0 | فرع لشركة أجنبية |
| Business Partnership | 1 | 1 | 0 | 0 | شراكة أعمال |
| Free Zone Company Branch | 0 | 0 | 0 | 0 | فرع شركة منطقة حرة |
| Free Zone Company Branch (Media zone) | 4 | 3 | 1 | 0 | فرع شركة منطقة حرة (الإعلامية الحرة) |
| Individual Foundation | 1,484 | 544 | 476 | 464 | مؤسسة فردية |
| Free Zone Establishment (F.Z.E) | 934 | 336 | 282 | 316 | مؤسسة منطقة حرة (م.م.ح) |
| Free Media Zone Corporation | 575 | 208 | 191 | 176 | مؤسسة منطقة إعلامية حرة |
| Service Agent | 0 | 0 | 0 | 0 | وكيل خدمات |
| One-Person Company LLC | 308 | 108 | 98 | 102 | شركة ذات الشخص الواحد (د.م.م) |
| Simple recommendation company | 0 | 0 | 0 | 0 | شركة توصية بسيط |
| Total | 6,033 | 2,203 | 1,918 | 1,912 | المجموع |

Source: Ajman Chamber

المصدر: غرفة عجمان

جدول (8-2) Table

الرخص الصناعية حسب الكيان القانوني في إمارة عجمان خلال الربع الأول 2023

Industrial Licenses by the legal entity in the Emirate of Ajman during the First quarter 2023

| legal entity | الرخص الصناعية Industrial Licenses | | | | الكيان القانوني |
|---------------------------------------|---------------------------------------|---------------|--------------------|------------------|--------------------------------------|
| | المجموع Total | مارس March | فبراير February | يناير January | |
| Solidarity Company | 0 | 0 | 0 | 0 | شركة تضامن |
| Limited Liability Company | 286 | 93 | 93 | 100 | شركة ذات مسؤولية محدودة |
| Public Joint Stock Company | 0 | 0 | 0 | 0 | شركة مساهمة عامة |
| Private Joint Stock Company | 0 | 0 | 0 | 0 | شركة مساهمة خاصة |
| Free zone company | 26 | 11 | 7 | 8 | شركة منطقة حرة |
| Free zone Company (free media) | 0 | 0 | 0 | 0 | شركة منطقة حرة (إعلامية حرة) |
| A Branch of Gulf Company | 0 | 0 | 0 | 0 | فرع لشركة خليجية |
| local trading company | 0 | 0 | 0 | 0 | شركة تجارية محلية |
| A branch of a local trading company | 0 | 0 | 0 | 0 | فرع لشركة تجارية محلية |
| A Branch of a foreign Company | 0 | 0 | 0 | 0 | فرع لشركة أجنبية |
| Business Partnership | 2 | 0 | 1 | 1 | شراكة أعمال |
| Free Zone Company Branch | 0 | 0 | 0 | 0 | فرع شركة منطقة حرة |
| Free Zone Company Branch (Media zone) | 0 | 0 | 0 | 0 | فرع شركة منطقة حرة (الإعلامية الحرة) |
| Individual Foundation | 52 | 18 | 16 | 18 | مؤسسة فردية |
| Free Zone Establishment (F.Z.E) | 24 | 8 | 9 | 7 | مؤسسة منطقة حرة |
| Free Media Zone Corporation | 0 | 0 | 0 | 0 | مؤسسة منطقة إعلامية حرة |
| Service Agent | 0 | 0 | 0 | 0 | وكيل خدمات |
| One-Person Company LLC | 28 | 9 | 8 | 11 | شركة ذات الشخص الواحد (ذ.م.م) |
| Simple recommendation company | 0 | 0 | 0 | 0 | شركة توصية بسيط |
| Total | 418 | 139 | 134 | 145 | المجموع |

Source: Ajman Chamber

المصدر: غرفة عجمان

جدول (9-2) Table

الرخص المهنية حسب الكيان القانوني في إمارة عجمان خلال الربع الأول 2023

Professional Licenses by the legal entity in the Emirate of Ajman during the First quarter 2023

| legal entity | الرخص المهنية Professional Licenses | | | | الكيان القانوني |
|---------------------------------------|--|---------------|--------------------|------------------|--------------------------------------|
| | المجموع Total | مارس March | فبراير February | يناير January | |
| Solidarity Company | 0 | 0 | 0 | 0 | شركة تضامن |
| Limited Liability Company | 1,149 | 414 | 401 | 334 | شركة ذات مسؤولية محدودة |
| Public Joint Stock Company | 0 | 0 | 0 | 0 | شركة مساهمة عامة |
| Private Joint Stock Company | 0 | 0 | 0 | 0 | شركة مساهمة خاصة |
| Free zone company | 104 | 35 | 32 | 37 | شركة منطقة حرة |
| Free zone Company (free media) | 0 | 0 | 0 | 0 | شركة منطقة حرة (إعلامية حرة) |
| A Branch of Gulf Company | 0 | 0 | 0 | 0 | فرع لشركة خليجية |
| local trading company | 0 | 0 | 0 | 0 | شركة تجارية محلية |
| A branch of a local trading company | 0 | 0 | 0 | 0 | فرع لشركة تجارية محلية |
| A Branch of a foreign Company | 0 | 0 | 0 | 0 | فرع لشركة أجنبية |
| Business Partnership | 102 | 35 | 30 | 37 | شراكة أعمال |
| Free Zone Company Branch | 0 | 0 | 0 | 0 | فرع شركة منطقة حرة |
| Free Zone Company Branch (Media zone) | 0 | 0 | 0 | 0 | فرع شركة منطقة حرة (الإعلامية الحرة) |
| Individual Foundation | 2,830 | 1,020 | 870 | 940 | مؤسسة فردية |
| Free Zone Establishment (F.Z.E) | 250 | 85 | 77 | 88 | مؤسسة منطقة حرة (م.م.ح) |
| Free Media Zone Corporation | 0 | 0 | 0 | 0 | مؤسسة منطقة إعلامية حرة |
| Service Agent | 0 | 0 | 0 | 0 | وكيل خدمات |
| One-Person Company LLC | 282 | 100 | 95 | 87 | شركة ذات الشخص الواحد (ذ.م.م) |
| Simple recommendation company | 0 | 0 | 0 | 0 | شركة توصية بسيط |
| Total | 4,717 | 1,689 | 1,505 | 1,523 | المجموع |

Source: Ajman Chamber

المصدر: غرفة عجمان

جدول (10-2) Table

رخص المهن الحرة حسب الكيان القانوني في إمارة عجمان خلال الربع الأول 2023

Free Lancer Licenses by the legal entity in the Emirate of Ajman during the First quarter 2023

| legal entity | رخص المهن الحرة Free Lancer Licenses | | | | الكيان القانوني |
|---------------------------------------|---|---------------|--------------------|------------------|--------------------------------------|
| | المجموع Total | مارس March | فبراير February | يناير January | |
| Solidarity Company | 0 | 0 | 0 | 0 | شركة تضامن |
| Limited Liability Company | 0 | 0 | 0 | 0 | شركة ذات مسؤولية محدودة |
| Public Joint Stock Company | 0 | 0 | 0 | 0 | شركة مساهمة عامة |
| Private Joint Stock Company | 0 | 0 | 0 | 0 | شركة مساهمة خاصة |
| Free zone company | 0 | 0 | 0 | 0 | شركة منطقة حرة |
| Free zone Company (free media) | 2 | 1 | 0 | 1 | شركة منطقة حرة (إعلامية حرة) |
| A Branch of Gulf Company | 0 | 0 | 0 | 0 | فرع لشركة خليجية |
| local trading company | 0 | 0 | 0 | 0 | شركة تجارية محلية |
| A branch of a local trading company | 0 | 0 | 0 | 0 | فرع لشركة تجارية محلية |
| A Branch of a foreign Company | 0 | 0 | 0 | 0 | فرع لشركة أجنبية |
| Business Partnership | 0 | 0 | 0 | 0 | شراكة أعمال |
| Free Zone Company Branch | 0 | 0 | 0 | 0 | فرع شركة منطقة حرة |
| Free Zone Company Branch (Media zone) | 0 | 0 | 0 | 0 | فرع شركة منطقة حرة (الإعلامية الحرة) |
| Individual Foundation | 0 | 0 | 0 | 0 | مؤسسة فردية |
| Free Zone Establishment (F.Z.E) | 445 | 155 | 141 | 149 | مؤسسة منطقة حرة (م.م.ح) |
| Free Media Zone Corporation | 3 | 1 | 0 | 2 | مؤسسة منطقة إعلامية حرة |
| Service Agent | 0 | 0 | 0 | 0 | وكيل خدمات |
| One-Person Company LLC | 0 | 0 | 0 | 0 | شركة ذات الشخص الواحد (ذ.م.م) |
| Simple recommendation company | 0 | 0 | 0 | 0 | شركة توصية بسيط |
| Total | 450 | 157 | 141 | 152 | المجموع |

Source Ajman Chamber

المصدر: غرفة عجمان

جدول (11-2) Table

تراخيص تجديد الشركات في المنطقة الحرة حسب نوع الرخصة في إمارة عجمان خلال الربع الأول 2022-2023
Companies' renewed licenses in the free zone according to license type in the Emirate of Ajman during the First quarter 2022-2023

| المجموع Total | الرواد* Pioneers* | المهنة الحرة Free Lance | التجارة الإلكترونية E-commerce | الصناعية Industrial | الخدمية Services | التجارية Commercial | الأشهر Months | السنوات Years |
|------------------|----------------------|----------------------------|--------------------------------------|------------------------|---------------------|------------------------|--------------------|------------------|
| 678 | 1 | 124 | 7 | 14 | 111 | 421 | يناير January | 2023 |
| 615 | 1 | 123 | 13 | 12 | 93 | 373 | فبراير February | |
| 640 | 7 | 109 | 7 | 13 | 110 | 394 | مارس March | |
| 1,933 | 9 | 356 | 27 | 39 | 314 | 1,188 | المجموع Total | |
| 560 | 3 | 81 | 2 | 12 | 80 | 382 | يناير January | 2022 |
| 626 | 3 | 100 | 4 | 10 | 92 | 417 | فبراير February | |
| 588 | 0 | 65 | 6 | 8 | 94 | 415 | مارس March | |
| 1,774 | 6 | 246 | 12 | 30 | 266 | 1,214 | المجموع Total | |

Source: Ajman free Zone

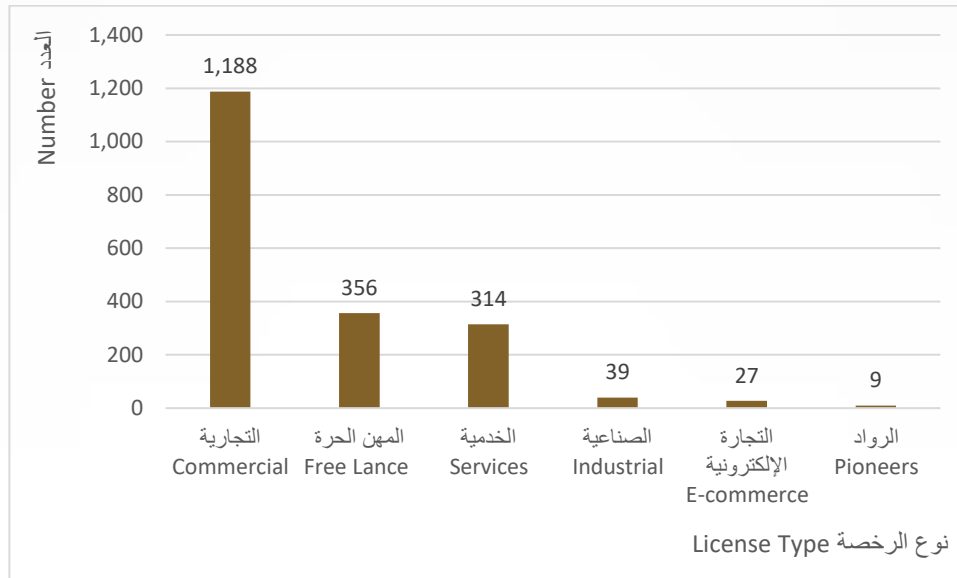
المصدر: منطقة عجمان الحرة

*رخصة الرواد هي رخصة طرحتها منطقة عجمان الحرة لتمكين الشباب ودعم استقلالهم مهنيًا. تتاح هذه الرخصة للشباب ما بين 20 و 30 عاماً ما يجعلها مثالية للطلاب الجامعيين، الخريجين، رواد الأعمال، والشركات الناشئة

*Pioneers License: The Pioneers' License has been created to empower youth and enable professional independence. It is available to those between 20 to 30 years of age, so it's ideal for under-graduates, postgraduates, young entrepreneurs, and start-up companies

شكل (2-2) Figure

تراخيص تجديد الشركات في المنطقة الحرة حسب نوع الرخصة في إمارة عجمان خلال الربع الأول 2023
 Companies' renewed licenses in the free zone according to license type in the Emirate of Ajman during the First quarter 2023



جدول (12-2) Table

تراخيص الشركات الجديدة في المنطقة الحرة حسب نوع الرخصة في إمارة عجمان خلال الربع الأول 2023-2022
New companies' licenses in the free zone according to type in the Emirate of Ajman during the
First quarter 2022-2023

| المجموع Total | الرواد* Pioneers* | المهنة الحرة Free lance | التجارة الإلكترونية E-commerce | الصناعية Industrial | الخدمية Services | التجارية Commercial | الأشهر Months | السنوات Years |
|------------------|----------------------|----------------------------|--------------------------------------|------------------------|---------------------|------------------------|--------------------|------------------|
| 143 | 0 | 29 | 8 | 6 | 57 | 43 | يناير January | 2023 |
| 150 | 1 | 25 | 5 | 3 | 75 | 41 | فبراير February | |
| 181 | 3 | 27 | 8 | 6 | 62 | 75 | مارس March | |
| 474 | 4 | 81 | 21 | 15 | 194 | 159 | المجموع Total | |
| 118 | 1 | 55 | 6 | 0 | 15 | 41 | يناير January | 2022 |
| 139 | 1 | 49 | 14 | 1 | 19 | 55 | فبراير February | |
| 218 | 2 | 106 | 9 | 5 | 33 | 63 | مارس March | |
| 475 | 4 | 210 | 29 | 6 | 67 | 159 | المجموع Total | |

Source: Ajman free Zone

المصدر: منطقة عجمان الحرة

*رخصة الرواد هي رخصة طرحها منطقة عجمان الحرة لتمكين الشباب ودعم استقلالهم مهنيًا. تتاح هذه الرخصة للشباب ما بين 20 و 30 عاماً ما يجعلها مثالية للطلاب الجامعيين، الخريجين، رواد الأعمال، والشركات الناشئة

*Pioneers License: The Pioneers' License has been created to empower youth and enable professional independence. It is available to those between 20 to 30 years of age, so it's ideal for under-graduates, postgraduates, young entrepreneurs, and start-up companies

الفصل الثالث
التجارة

CHAPTER THREE
Trade

جدول (1-3) Table

شهادات المنشأ (التجارة) حسب النوع في إمارة عجمان خلال الربع الأول 2022-2023
Certificates of origin (Trade) by type in the Emirate of Ajman during the First quarter 2022-2023

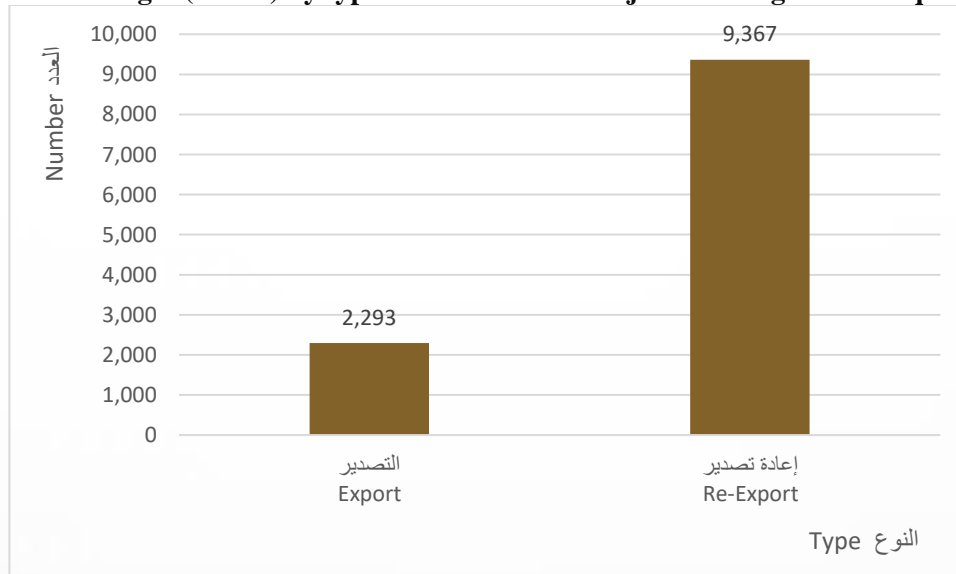
| المجموع Total | إعادة تصدير Re-Export | التصدير Export | الأشهر Months | السنوات Years |
|------------------|--------------------------|-------------------|--------------------|------------------|
| 3,562 | 2,888 | 674 | يناير January | 2023 |
| 3,691 | 3,027 | 664 | فبراير February | |
| 4,407 | 3,452 | 955 | مارس March | |
| 11,660 | 9,367 | 2,293 | المجموع Total | |
| 2,858 | 2,246 | 612 | يناير January | 2022 |
| 2,831 | 2,240 | 591 | فبراير February | |
| 3,707 | 2,915 | 792 | مارس March | |
| 9,396 | 7,401 | 1,995 | المجموع Total | |

Source: Ajman Chamber

المصدر: غرفة عجمان

شكل (1-3) Figure

شهادات المنشأ (التجارة) حسب النوع في إمارة عجمان خلال الربع الأول 2023
Certificates of origin (Trade) by type in the Emirate of Ajman during the First quarter 2023



جدول (2-3) Table

قيم شهادات المنشأ (التجارة) حسب النوع في إمارة عجمان خلال الربع الأول 2023-2022
Value of Origin Certificates (Trade) by type in the Emirate of Ajman during the First quarter 2022-2023

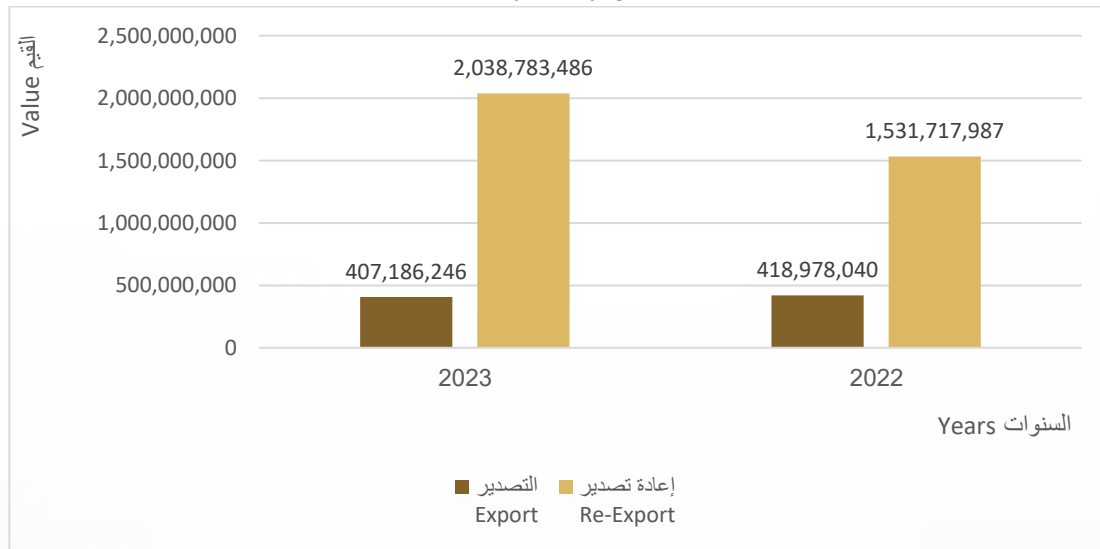
| المجموع Total | إعادة تصدير Re-Export | التصدير Export | الأشهر Months | السنوات Years |
|------------------|--------------------------|-------------------|--------------------|------------------|
| 880,559,185 | 767,517,353 | 113,041,832 | يناير January | 2023 |
| 918,677,436 | 795,539,067 | 123,138,369 | فبراير February | |
| 646,733,111 | 475,727,066 | 171,006,045 | مارس March | |
| 2,445,969,732 | 2,038,783,486 | 407,186,246 | المجموع Total | |
| 506,282,954 | 365,180,729 | 141,102,225 | يناير January | 2022 |
| 770,730,768 | 646,525,031 | 124,205,737 | فبراير February | |
| 673,682,305 | 520,012,227 | 153,670,078 | مارس March | |
| 1,950,696,027 | 1,531,717,987 | 418,978,040 | المجموع Total | |

Source: Ajman Chamber

المصدر: غرفة عجمان

شكل (2-3) Figure

قيم شهادات المنشأ (التجارة) في إمارة عجمان حسب النوع خلال الربع الأول 2023-2022
Value of Origin Certificates (Trade) by type in the Emirate of Ajman during the First quarter 2022- 2023



الفصل الرابع
البناء والتشييد

CHAPTER FOUR
Building & Construction

جدول (1-4) Table

عقود الإيجار السكنية المسجلة حسب الجنسية والمناطق في إمارة عجمان خلال الربع الأول 2022-2023
 Registered tenancy contracts by nationality and region in the Emirate of Ajman during the
 First quarter 2022-2023

| إجمالي العقود Total No. of Contracts | المنطقة Region | | | | | | | | | الأشهر Months | السنوات Years |
|--|----------------------|---|---|------------------|---|---|---------------------------|---|---|--------------------|------------------|
| | المنامة Al-Manama | | | مصفوت Masfout | | | مدينة عجمان Ajman City | | | | |
| | المجموع Total | عدد العقود لغير المواطنين No. of Non- Citizen Contracts | عدد العقود للمواطنين No. of Citizen Contracts | المجموع Total | عدد العقود لغير المواطنين No. of Non- Citizen Contracts | عدد العقود للمواطنين No. of Citizen Contracts | المجموع Total | عدد العقود لغير المواطنين No. of Non- Citizen Contracts | عدد العقود للمواطنين No. of Citizen Contracts | | |
| 7,221 | 37 | 29 | 8 | 26 | 22 | 4 | 7,158 | 6,684 | 474 | يناير January | 2023 |
| 6,031 | 29 | 22 | 7 | 15 | 15 | 0 | 5,987 | 5,595 | 392 | فبراير February | |
| 964 | 57 | 50 | 7 | 29 | 28 | 1 | 878 | 402 | 476 | مارس March | |
| 14,216 | 123 | 101 | 22 | 70 | 65 | 5 | 14,023 | 12,681 | 1,342 | المجموع Total | |
| 5,767 | 23 | 22 | 1 | 46 | 42 | 4 | 5,698 | 5,328 | 370 | يناير January | 2022 |
| 5,828 | 18 | 15 | 3 | 42 | 35 | 7 | 5,768 | 5,337 | 431 | فبراير February | |
| 6,455 | 20 | 20 | 0 | 50 | 45 | 5 | 6,385 | 5,977 | 408 | مارس March | |
| 18,050 | 61 | 57 | 4 | 138 | 122 | 16 | 17,851 | 16,642 | 1,209 | المجموع Total | |

Source: Municipality & planning Department

المصدر: دائرة البلدية والتخطيط

جدول (2-4) Table

رخص البناء حسب النوع في إمارة عجمان خلال الربع الأول 2022-2023

Building licenses according to type in the Emirate of Ajman during the First quarter 2022-2023

| المجموع Total | نوع الرخصة License Type | | | | | الأشهر Months | السنوات Years |
|------------------|----------------------------|---|---|--|--------------------------------------|--------------------|------------------|
| | أخرى* Other* | مباني حكومية Government Buildings | مباني صناعية Industrial Buildings | مباني سكنية وتجارية Residential and Commercial Buildings | فيلات سكنية Residential Villas | | |
| 276 | 4 | 0 | 6 | 61 | 205 | يناير January | 2023 |
| 533 | 11 | 1 | 4 | 86 | 431 | فبراير February | |
| 422 | 13 | 2 | 9 | 87 | 311 | مارس March | |
| 1,231 | 28 | 3 | 19 | 234 | 947 | المجموع Total | |
| 323 | 11 | 1 | 8 | 46 | 257 | يناير January | 2022 |
| 383 | 13 | 1 | 13 | 40 | 316 | فبراير February | |
| 468 | 7 | 0 | 16 | 67 | 378 | مارس March | |
| 1,174 | 31 | 2 | 37 | 153 | 951 | المجموع Total | |

Source: Municipality & planning Department

المصدر: دائرة البلدية والتخطيط

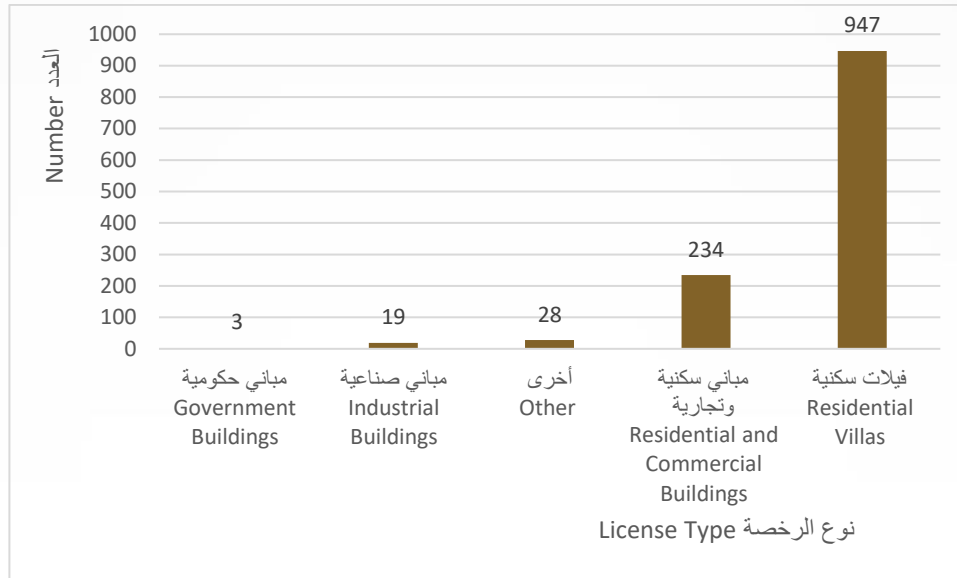
*المعاملات الأخرى:-مساجد - تعليمي - ميزانين - أبراج إتصالات - ملحق

*Other Transactions: -Mosques - Education - Mezzanine - Telecommunications - Extension

شكل (1-4) Figure

رخص البناء حسب النوع في إمارة عجمان خلال الربع الأول 2023

Building licenses according to type in the Emirate of Ajman during the First quarter 2023



جدول (3-4) Table

الرخص الصادرة للمباني الجديدة حسب نوع الاستخدام في إمارة عجمان خلال الربع الأول 2023-2022
Licenses issued for new buildings according to type of use in the Emirate of Ajman during the
First quarter 2022-2023

| نوع الاستخدام Type of use | | | | | | الأشهر Months | السنوات Years |
|--|---------------------------------|------------------------------|--|---------------------------------|------------------------------|--------------------|------------------|
| مباني غير سكنية Non-residential buildings | | | مباني سكنية Residential buildings | | | | |
| المساحة المبنية (متر مربع) Built-up area (Square Meter) | عدد المباني No. of buildings | عدد الرخص No. of Licenses | المساحة المبنية (متر مربع) Built-up area (Square Meter) | عدد المباني No. of buildings | عدد الرخص No. of Licenses | | |
| 301 | 7 | 2 | 1,675 | 159 | 6 | يناير January | 2023 |
| 429 | 20 | 10 | 24,878 | 142 | 54 | فبراير February | |
| 30,664 | 20 | 24 | 621,528 | 256 | 102 | مارس March | |
| 31,394 | 47 | 36 | 648,081 | 557 | 162 | المجموع Total | |
| 17,659 | 5 | 6 | 66,046.4 | 106 | 123 | يناير January | 2022 |
| 18,118.5 | 9 | 7 | 66,160.4 | 119 | 169 | فبراير February | |
| 27,797.3 | 14 | 10 | 116,880.7 | 163 | 189 | مارس March | |
| 63,574.8 | 28 | 23 | 249,087.5 | 388 | 481 | المجموع Total | |

Source: Municipality & planning Department

المصدر: دائرة البلدية والتخطيط

جدول (4-4) Table

رخص البناء الصادرة حسب نوع الترخيص في إمارة عجمان خلال الربع الأول 2023-2022
Building Licenses issued according to type of license in the Emirate of Ajman during the First quarter 2022-2023

| المجموع Total | نوع الترخيص Type of License | | | | الأسهر Months | السنوات Years |
|------------------|--------------------------------|-------------------|------------------|-------------|--------------------|------------------|
| | أخرى* Other* | إضافات Annexes | تجديد Renewal | جديد New | | |
| 276 | 218 | 9 | 41 | 8 | يناير January | 2023 |
| 533 | 210 | 216 | 43 | 64 | فبراير February | |
| 422 | 206 | 54 | 36 | 126 | مارس March | |
| 1,231 | 634 | 279 | 120 | 198 | المجموع Total | |
| 323 | 133 | 26 | 35 | 129 | يناير January | 2022 |
| 383 | 141 | 32 | 34 | 176 | فبراير February | |
| 468 | 164 | 39 | 66 | 199 | مارس March | |
| 1,174 | 438 | 97 | 135 | 504 | المجموع Total | |

Source: Municipality & planning Department

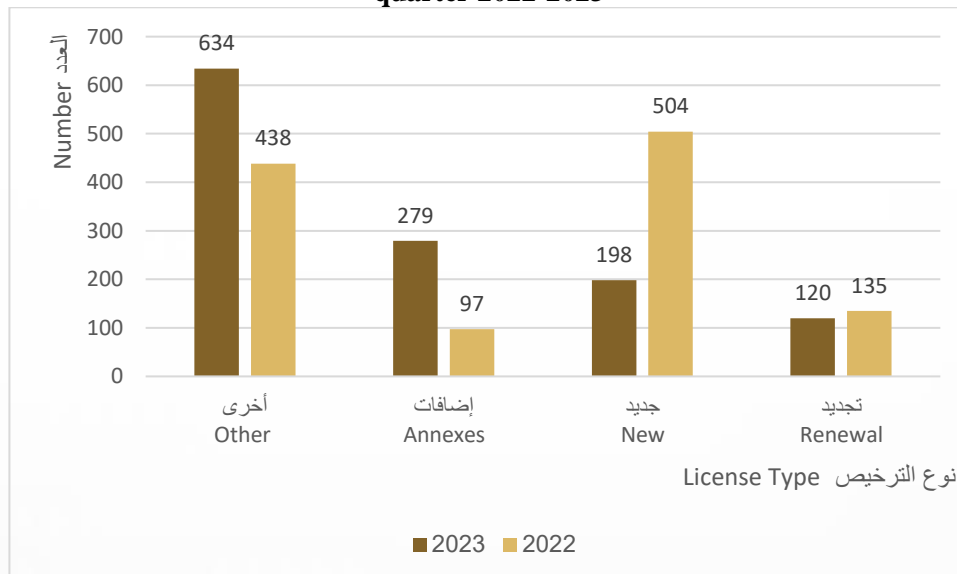
المصدر: دائرة البلدية والتخطيط

*المعاملات الأخرى:-مساجد - تعليمي - ميزانين - أبراج اتصالات - ملحق

*Other Transactions: -Mosques - Education - Mezzanine - Telecommunications - Extension

شكل (2-4) Figure

رخص البناء الصادرة حسب نوع الترخيص في إمارة عجمان خلال الربع الأول 2023-2022
Building Licenses issued according to type of license in the Emirate of Ajman during the First quarter 2022-2023



جدول (5-4) Table

معاملات رخص البناء الصادرة حسب القطاع في إمارة عجمان خلال الربع الأول 2023-2022
Transactions of building licenses issued by sector in the Emirate of Ajman during the First quarter 2022-2023

| القطاع Sector | | | | | | | | | الأشهر Months | السنوات Years |
|------------------|------------------|--------------------------|-----------------------------------|--------------------------|------------------|------------------|----------------|------------------|--------------------|------------------|
| المجموع Total | مصفوت Masfout | المنامة Al- Manama | مركز المدينة City Center | الزوراء Al - Zorah | الجنوبي South | الأوسط Middle | الشرقي East | الشمالي North | | |
| 276 | 8 | 4 | 16 | 7 | 37 | 42 | 150 | 12 | يناير January | 2023 |
| 533 | 19 | 2 | 18 | 6 | 27 | 41 | 410 | 10 | فبراير February | |
| 422 | 15 | 3 | 22 | 5 | 30 | 61 | 267 | 19 | مارس March | |
| 1,231 | 42 | 9 | 56 | 18 | 94 | 144 | 827 | 41 | المجموع Total | |
| 323 | 18 | 4 | 12 | 18 | 64 | 54 | 140 | 13 | يناير January | 2022 |
| 383 | 23 | 2 | 15 | 9 | 55 | 53 | 213 | 13 | فبراير February | |
| 468 | 21 | 2 | 21 | 10 | 59 | 65 | 260 | 30 | مارس March | |
| 1,174 | 62 | 8 | 48 | 37 | 178 | 172 | 613 | 56 | المجموع Total | |

Source: Municipality & planning Department

المصدر: دائرة البلدية والتخطيط

جدول (6-4) Table

التصاريح الصادرة من دائرة البلدية والتخطيط حسب النوع في إمارة عجمان خلال الربع الأول 2023-2022
 Permits issued by the Municipality and Planning Department according to type in the Emirate of Ajman during the First quarter 2022-2023

| المجموع Total | تصاريح الهدم Demolition Permits | تصاريح الصيانة Maintenance permits | الأمشهر Months | السنوات Years |
|------------------|------------------------------------|---------------------------------------|--------------------|------------------|
| 28 | 4 | 24 | يناير January | 2023 |
| 33 | 10 | 23 | فبراير February | |
| 20 | 1 | 19 | مارس March | |
| 81 | 15 | 66 | المجموع Total | |
| 30 | 7 | 23 | يناير January | 2022 |
| 37 | 10 | 27 | فبراير February | |
| 48 | 10 | 38 | مارس March | |
| 115 | 27 | 88 | المجموع Total | |

Source: Municipality & planning Department

المصدر: دائرة البلدية والتخطيط

جدول (7-4) Table

تقارير مختبر فحص مواد البناء في إمارة عجمان خلال الربع الأول 2023-2022
Building material's testing laboratory reports in the Emirate of Ajman during the First quarter 2022-2023

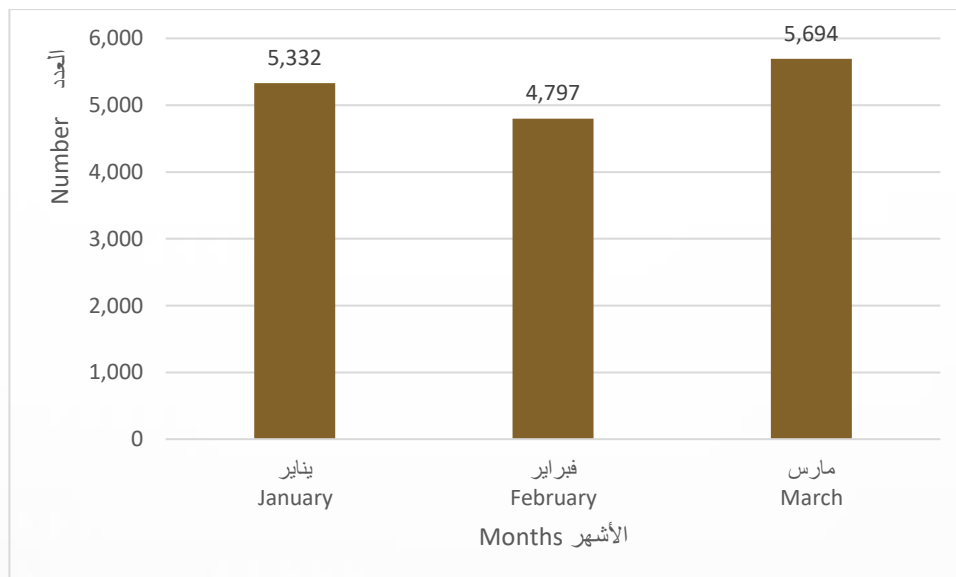
| عدد التقارير No. of Reports | الأشهر Months | السنوات Years |
|--------------------------------|--------------------|------------------|
| 5,332 | يناير January | 2023 |
| 4,797 | فبراير February | |
| 5,694 | مارس March | |
| 15,823 | المجموع Total | |
| 4,684 | يناير January | 2022 |
| 4,688 | فبراير February | |
| 5,758 | مارس March | |
| 15,130 | المجموع Total | |

Source: Municipality & planning Department

المصدر: دائرة البلدية والتخطيط

شكل (3-4) Figure

تقارير مختبر فحص مواد البناء في إمارة عجمان خلال الربع الأول 2023
Building materials testing laboratory reports in the Emirate of Ajman during the First quarter 2023



جدول (8-4) Table

شهادات الإنجاز الصادرة في إمارة عجمان خلال الربع الأول 2022-2023*

Certificates of Achievement issued in the Emirate of Ajman during the First quarter 2022-2023*

| شهادات الإنجاز المباشرة Perm. Certificates of Achievement | الأسهر Months | السنوات Years |
|--|--------------------|------------------|
| 166 | يناير January | 2023 |
| 162 | فبراير February | |
| 276 | مارس March | |
| 604 | المجموع Total | |
| 111 | يناير January | 2022 |
| 128 | فبراير February | |
| 177 | مارس March | |
| 416 | المجموع Total | |

Source: Municipality & planning Department

المصدر: دائرة البلدية والتخطيط

*تم إلغاء خدمة شهادات الإنجاز المؤقتة

*Temporary certificates of achievement service have been canceled

جدول (4-9) Table

عقود الإيجار المصدقة (شامل لجميع العقود) لمدينة عجمان خلال الربع الأول 2022-2023
Certified lease contracts (inclusive of all contracts) in Ajman city during the First quarter 2022-2023

| عدد العقود المصدقة No. of Certified Contracts | | | | | | الأشهر Months | السنوات Years |
|--|------------------------|---------------------|-----------------------------------|-------------------------|--------------------------------|--------------------|------------------|
| المجموع Total | استثماري Investment | تجاري Commercial | سكن موظفين Staff housing | سكن عمال Labor camps | سكن عائلي Family housing | | |
| 9,950 | 24 | 2,750 | 3 | 15 | 7,158 | يناير January | 2023 |
| 8,533 | 27 | 2,501 | 4 | 14 | 5,987 | فبراير February | |
| 3,776 | 28 | 2,852 | 6 | 12 | 878 | مارس March | |
| 22,259 | 79 | 8,103 | 13 | 41 | 14,023 | المجموع Total | |
| 7,892 | 31 | 2,152 | 1 | 10 | 5,698 | يناير January | 2022 |
| 8,259 | 25 | 2,446 | 14 | 6 | 5,768 | فبراير February | |
| 9,220 | 22 | 2,777 | 24 | 12 | 6,385 | مارس March | |
| 25,371 | 78 | 7,375 | 39 | 28 | 17,851 | المجموع Total | |

Source: Municipality & planning Department

المصدر: دائرة البلدية والتخطيط

جدول (4 - 10) Table

عقود الإيجار المصدقة (شامل لجميع العقود) لمنطقة المنامة في إمارة عجمان خلال الربع الأول 2022-2023
Certified lease contracts (inclusive of all contracts) in Manama region in the Emirate of Ajman during the First quarter 2022-2023

| عدد العقود المصدقة No. of Certified Contracts | | | | | | الأشهر Months | السنوات Years |
|--|------------------------|---------------------|-----------------------------------|----------------------------|--------------------------------|--------------------|------------------|
| المجموع Total | استثماري Investment | تجاري Commercial | سكن موظفين Staff housing | سكن عمال Labor camps | سكن عائلي Family housing | | |
| 72 | 1 | 45 | 0 | 0 | 26 | يناير January | 2023 |
| 67 | 0 | 52 | 0 | 0 | 15 | فبراير February | |
| 72 | 0 | 43 | 0 | 0 | 29 | مارس March | |
| 211 | 1 | 140 | 0 | 0 | 70 | المجموع Total | |
| 57 | 2 | 32 | 0 | 0 | 23 | يناير January | 2022 |
| 70 | 0 | 52 | 0 | 0 | 18 | فبراير February | |
| 65 | 1 | 44 | 0 | 0 | 20 | مارس March | |
| 192 | 3 | 128 | 0 | 0 | 61 | المجموع Total | |

Source: Municipality & planning Department

المصدر: دائرة البلدية والتخطيط

جدول (4 - 11) Table

عقود الإيجار المصدقة (شامل لجميع العقود) لمنطقة مصفوت في إمارة عجمان خلال الربع الأول 2023-2022
Certified lease contracts (inclusive of all contracts) in Masfout region in the Emirate of Ajman during the First quarter 2022-2023

| عدد العقود المصدقة No. of Certified Contracts | | | | | | الأشهر Months | السنوات Years |
|--|------------------------|---------------------|-----------------------------------|----------------------------|--------------------------------|--------------------|------------------|
| المجموع Total | استثماري Investment | تجاري Commercial | سكن موظفين Staff housing | سكن عمال Labor camps | سكن عائلي Family housing | | |
| 149 | 3 | 100 | 9 | 0 | 37 | يناير January | 2023 |
| 140 | 2 | 109 | 0 | 0 | 29 | فبراير February | |
| 213 | 5 | 151 | 0 | 0 | 57 | مارس March | |
| 502 | 10 | 360 | 9 | 0 | 123 | المجموع Total | |
| 192 | 3 | 143 | 0 | 0 | 46 | يناير January | 2022 |
| 188 | 1 | 144 | 1 | 0 | 42 | فبراير February | |
| 241 | 2 | 189 | 0 | 0 | 50 | مارس March | |
| 621 | 6 | 476 | 1 | 0 | 138 | المجموع Total | |

Source: Municipality & planning Department

المصدر: دائرة البلدية والتخطيط

جدول (4-12) Table

عقود الشكاوي التي يتم تصديقها حسب النوع في إمارة عجمان خلال الربع الأول 2023-2022
 Ratified complaints contracts according to type in the Emirate of Ajman during the First quarter 2022-2023

| المجموع Total | عقود الشكاوي التجارية Commercial complaints contracts | عقود الشكاوي السكنية Residential complaints contracts | الأشهر Months | السنوات Years |
|------------------|---|---|--------------------|------------------|
| 22 | 22 | 0 | يناير January | 2023 |
| 12 | 12 | 0 | فبراير February | |
| 18 | 18 | 0 | مارس March | |
| 52 | 52 | 0 | المجموع Total | |
| 132 | 45 | 87 | يناير January | 2022 |
| 156 | 49 | 107 | فبراير February | |
| 266 | 67 | 199 | مارس March | |
| 554 | 161 | 393 | المجموع Total | |

Source: Municipality & planning Department

المصدر: دائرة البلدية والتخطيط

جدول (4-13) Table

الشهادات الصادرة لمن يهمه الأمر في دائرة البلدية والتخطيط في إمارة عجمان خلال الربع الأول 2022-2023
Certificates issued to whom it February concern in the Municipality & planning
Department in Emirate of Ajman during the First quarter 2022-2023

| المجموع Total | الشهادات الصادرة من مكتب مصفوت Certificates issued by Office of Masfout | الشهادات الصادرة من مركز خدمة المدينة Certificates issued by the City Service Center | الأشهر Months | السنوات Years |
|------------------|---|--|--------------------|------------------|
| 449 | 14 | 435 | يناير January | 2023 |
| 384 | 14 | 370 | فبراير February | |
| 347 | 12 | 335 | مارس March | |
| 1,180 | 40 | 1,140 | المجموع Total | |
| 468 | 9 | 459 | يناير January | 2022 |
| 518 | 6 | 512 | فبراير February | |
| 634 | 15 | 619 | مارس March | |
| 1,620 | 30 | 1,590 | المجموع Total | |

Source: Municipality & planning Department

المصدر: دائرة البلدية والتخطيط

جدول (14-4) Table

إصدار شهادات إفادة لتسجيل عقد الايجار في إمارة عجمان خلال الربع الأول 2023-2022
 Issuing certificates of affidavit to register the lease contract in the Emirate of Ajman during the
 First quarter 2022-2023

| الشهادات الإفادة التي تم إصدارها Testimonies issued | الأشهر Months | السنوات Years |
|--|--------------------|------------------|
| 6 | يناير January | 2023 |
| 7 | فبراير February | |
| 9 | مارس March | |
| 22 | المجموع Total | |
| 5 | يناير January | 2022 |
| 5 | فبراير February | |
| 4 | مارس March | |
| 14 | المجموع Total | |

Source: Municipality & planning Department

المصدر: دائرة البلدية والتخطيط

جدول (4-15) Table

معاملات دائرة الأراضي والتنظيم العقاري حسب النوع في إمارة عجمان خلال الربع الأول 2023
Lands & Real Estate Regulatory Department transactions according to type in the Emirate of Ajman during the First quarter 2023

| المجموع Total | الشهر Months | | | نوع المعاملات Type of transactions |
|------------------|-----------------|--------------------|------------------|---|
| | مارس March | فبراير February | يناير January | |
| 316 | 77 | 81 | 158 | تسجيل عقار جديد Registering a new Real estate |
| 161 | 43 | 57 | 61 | تسجيل تحديث أو تبديل سند ملكية Register an update or change a title deed |
| 225 | 20 | 191 | 14 | تسجيل دمج أو فرز لعقار لذات المالك Register a merge or sort of a property for the same owner |
| 472 | 121 | 178 | 173 | تسجيل مبدئي لبيع وحدة عقارية Initial registration of the real estate unit |
| 530 | 167 | 171 | 192 | إصدار شهادة لمن يهيمه الأمر Issuing a certificate to those who it February concern |
| 73 | 23 | 19 | 31 | صورة طبق الأصل Spitting image |
| 1,686 | 592 | 512 | 582 | تسجيل بيع عقار / وحدة عقارية Real estate sale registration Real Estate Unit |
| 72 | 18 | 33 | 21 | تسجيل عقار أو وحدة عقارية بالهبة Registration of real estate or real estate unit in the Waiver |
| 98 | 34 | 41 | 23 | تسجيل بالوراثة Hereditary registration |
| 555 | 177 | 179 | 199 | تسجيل الرهن Mortgage registration |
| 25 | 9 | 6 | 10 | تسجيل تعديل الرهن Mortgage modification registration |
| 101 | 43 | 26 | 32 | تسجيل فك الرهن Register mortgage redemption |
| 0 | 0 | 0 | 0 | التحوط* Hedging* |
| 474 | 133 | 170 | 171 | التقييم العقاري Real Estate Appraisal |
| 4,788 | 1,457 | 1,664 | 1,667 | المجموع Total |

Source: Department of Land and Real Estate Regulation

المصدر: دائرة الأراضي والتنظيم العقاري

*التحوط هو إجراء يتم بموجبه طلب إيداع تحوط لدى الدائرة، مضمونه إيقاف أي تصرف في الأرض لمدة مؤقتة لا تتجاوز ثلاثة أشهر مقابل رسم محدد في قائمة الرسوم المعتمدة.

*Hedging is a procedure to be carried out by depositing an application with the concerned department, guaranteeing the cessation any action on the land for a period of time not exceeding three months for a fee specified in the list of approved fees.

جدول (4-16) Table

حركة تداول دائرة الأراضي والتنظيم العقاري حسب دول مجلس التعاون الخليجي (عقود البيع) في إمارة عجمان
خلال الربع الأول 2023-2022

Trade movement of the Department of Land and Real Estate Regulation according to GCC countries (Sales contracts) in the Emirate of Ajman during the First quarter 2022-2023

| المجموع Total | دول مجلس التعاون الخليجي GCC Countries | الإمارات UAE | الأشهر Months | السنوات Years |
|------------------|--|-----------------|--------------------|------------------|
| 208 | 25 | 183 | يناير January | 2023 |
| 186 | 33 | 153 | فبراير February | |
| 197 | 49 | 148 | مارس March | |
| 591 | 107 | 484 | المجموع Total | |
| 365 | 18 | 347 | يناير January | 2022 |
| 265 | 25 | 240 | فبراير February | |
| 469 | 95 | 374 | مارس March | |
| 1,099 | 138 | 961 | المجموع Total | |

Source: Department Of Land and Real Estate Regulation

المصدر: دائرة الأراضي والتنظيم العقاري

جدول (17-4) Table

معاملات التراخيص العقارية حسب النوع في إمارة عجمان خلال الربع الأول 2023-2022
Real estate licensing transactions according to type in the Emirate of Ajman during the First quarter 2022-2023

| المجموع Total | نوع المعاملة Transactions Type | | | الأشهر Months | السنوات Years |
|------------------|---|---|--|--------------------|------------------|
| | التصاريح الإعلانية Advertising permits | تسجيل وسيط عقاري (جديد / تجديد) Registering a real estate broker (New/Renewal) | تسجيل قيد مكتب عقاري (جديد / تجديد) Real estate office listing (New/Renewal) | | |
| 115 | 15 | 51 | 49 | يناير January | 2023 |
| 79 | 17 | 35 | 27 | فبراير February | |
| 176 | 50 | 63 | 63 | مارس March | |
| 370 | 82 | 149 | 139 | المجموع Total | |
| 123 | 11 | 54 | 58 | يناير January | 2022 |
| 220 | 19 | 85 | 116 | فبراير February | |
| 194 | 0 | 74 | 120 | مارس March | |
| 537 | 30 | 213 | 294 | المجموع Total | |

Source: Department of Land and Real Estate Regulation

المصدر: دائرة الأراضي والتنظيم العقاري

الفصل الخامس
البيئة والصحة العامة

CHAPTER FIVE
Environment & Public Health

جدول (1-5) Table

إنتاج المشتل في إمارة عجمان حسب النوع خلال الربع الأول 2023-2022
 Production of seedling according to type in the Emirate of Ajman during the First quarter 2022-2023

| المجموع Total | مغطيات تربة Soil Covers | زهور موسمية Seasonal flowers | | شجيرات Bushes | | | أشجار Tress | | | الأشهر Months | السنوات Years |
|------------------|----------------------------------|------------------------------------|------------------------------------|--------------------------------------|--|-------------------------------------|----------------------------------|--|---------------------------------------|--------------------|------------------|
| | | زهور صيفية Summer flowers | زهور شتوية Winter flowers | نباتات داخلية Indoor plants | شجيرات بيئية Environm ental bushes | شجيرات زينة Decorative bushes | أشجار مثمرة Fruitful trees | أشجار بيئية Environm ental trees | أشجار زينة Decorati ve trees | | |
| 2,585 | 0 | 0 | 0 | 0 | 0 | 2,435 | 0 | 0 | 150 | يناير January | 2023 |
| 5,035 | 0 | 0 | 0 | 0 | 0 | 5,000 | 0 | 0 | 35 | فبراير February | |
| 1,085 | 0 | 0 | 0 | 1,085 | 0 | 0 | 0 | 0 | 0 | مارس March | |
| 8,705 | 0 | 0 | 0 | 1,085 | 0 | 7,435 | 0 | 0 | 185 | المجموع Total | |
| 4,091 | 0 | 0 | 0 | 456 | 0 | 3,320 | 315 | 0 | 0 | يناير January | 2022 |
| 5,000 | 2,016 | 0 | 0 | 404 | 0 | 2,540 | 40 | 0 | 0 | فبراير February | |
| 2,304 | 1,150 | 0 | 0 | 926 | 0 | 0 | 0 | 0 | 228 | مارس March | |
| 11,395 | 3,166 | 0 | 0 | 1,786 | 0 | 5,860 | 355 | 0 | 228 | المجموع Total | |

Source: Municipality & planning Department

المصدر: دائرة البلدية والتخطيط

جدول (2-5) Table

الإنتاج والمنصرف للشتلات الزراعية في إمارة عجمان خلال الربع الأول 2023-2022*

The consumed & production of agricultural seedlings in the Emirate of Ajman during the First quarter 2022-2023*

| مغطيات تربة Soil Covers | | زهور حولية Annual Flowers | | أشجار Trees | | شجيرات Bushes | | الأشهر Months | السنوات Years |
|----------------------------|-----------------------|------------------------------|-----------------------|---------------------|-----------------------|---------------------|-----------------------|--------------------|------------------|
| المنصرف Consumed | الإنتاج Production | المنصرف Consumed | الإنتاج Production | المنصرف Consumed | الإنتاج Production | المنصرف Consumed | الإنتاج Production | | |
| 1,500 | 0 | 0 | 0 | 258 | 150 | 197 | 2,435 | يناير January | 2023 |
| 0 | 0 | 0 | 0 | 852 | 35 | 70 | 5,000 | فبراير February | |
| 130 | 0 | 0 | 0 | 92 | 0 | 1,456 | 1,085 | مارس March | |
| 1,630 | 0 | 0 | 0 | 1,202 | 185 | 1,723 | 8,520 | المجموع Total | |
| 0 | 0 | 0 | 0 | 144 | 315 | 1,470 | 3,776 | يناير January | 2022 |
| 0 | 2,016 | 0 | 0 | 628 | 40 | 1,482 | 2,944 | فبراير February | |
| 3,500 | 1,150 | 0 | 0 | 531 | 228 | 2,602 | 926 | مارس March | |
| 3,500 | 3,166 | 0 | 0 | 1,303 | 583 | 5,554 | 7,646 | المجموع Total | |

Source: Municipality & planning Department/Agriculture section

المصدر: دائرة البلدية والتخطيط/قسم الزراعة

جدول (3-5) Table

كمية المياه المستخدمة للري في إمارة عجمان خلال الربع الأول 2023-2022
Quantity of water used in irrigation in the Emirate of Ajman during the First quarter 2022-2023

Volume: Million m³

الحجم: مليون م³

| كمية المياه المستخدمة للري Quantity of water used for irrigation | الأشهر Months | السنوات Years |
|---|--------------------|------------------|
| 0.709 | يناير January | 2023 |
| 0.717 | فبراير February | |
| 0.883 | مارس March | |
| 2.309 | المجموع Total | |
| 0.777 | يناير January | 2022 |
| 0.805 | فبراير February | |
| 1.052 | مارس March | |
| 2.634 | المجموع Total | |

Source: Municipality & planning Department

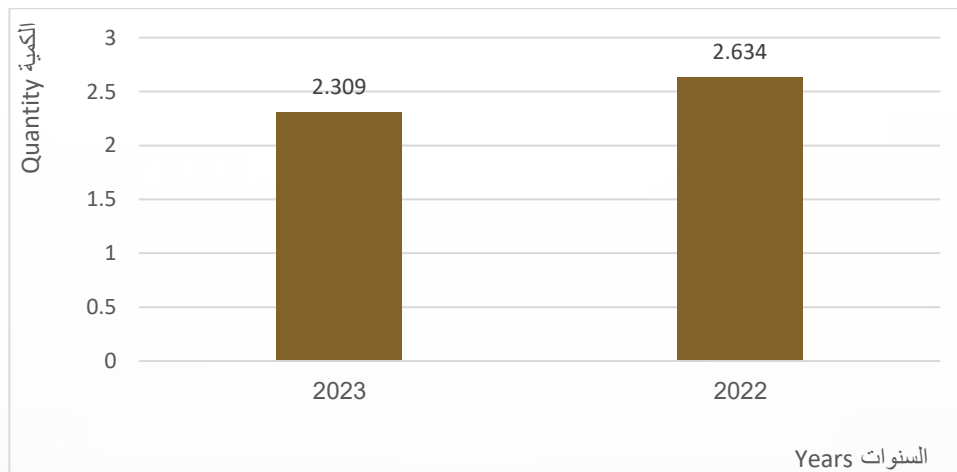
المصدر: دائرة البلدية والتخطيط

شكل (1-5) Figure

كمية المياه المستخدمة للري في إمارة عجمان خلال الربع الأول 2023-2022
Quantity of water used in irrigation in the Emirate of Ajman during the First quarter 2022-2023

Volume: Million m³

الحجم: مليون م³



جدول (4-5) Table

التحاليل التي تم إجرائها بمختبر بلدية عجمان حسب النوع خلال الربع الأول 2023-2022
 Tests conducted in Ajman Municipality Laboratory according to type during the First quarter 2022-2023

| المجموع Total | التحاليل الفيزيائية Physical Tests | التحاليل الكيميائية Chemical Tests | التحاليل الميكروبيولوجية Microbiologic Tests | الأشهر Months | السنوات Years |
|------------------|--|---------------------------------------|---|--------------------|------------------|
| 1,663 | 268 | 494 | 901 | يناير January | 2023 |
| 2,099 | 406 | 636 | 1,057 | فبراير February | |
| 2,120 | 292 | 624 | 1,204 | مارس March | |
| 5,882 | 966 | 1,754 | 3,162 | المجموع Total | |
| 1,515 | 312 | 518 | 685 | يناير January | 2022 |
| 1,445 | 424 | 461 | 560 | فبراير February | |
| 1,898 | 334 | 633 | 931 | مارس March | |
| 4,858 | 1,070 | 1,612 | 2,176 | المجموع Total | |

Source: Municipality & planning Department

المصدر: دائرة البلدية والتخطيط

جدول (5-5) Table (5-5)

الذبائح التي تم الكشف عليها من قبل بلدية عجمان حسب النوع خلال الربع الأول 2023-2022
Slaughtered animals inspected by Ajman Municipality according to type during the First quarter 2022-2023

| غير صالحة للإستهلاك Not fit for consumption | | | | | صالحة للإستهلاك Passed for consumption | | | | | الأسهر Months | السنوات Years |
|--|-------------|--------------|---------------|---------------|---|-------------|--------------|---------------|---------------|--------------------|------------------|
| المجموع Total | بقر Cows | غنم Sheep | ماعز Goats | إبل Camels | المجموع Total | بقر Cows | غنم Sheep | ماعز Goats | إبل Camels | | |
| 8 | 0 | 6 | 2 | 0 | 2,008 | 52 | 877 | 1,028 | 51 | يناير January | 2023 |
| 11 | 0 | 8 | 3 | 0 | 1,885 | 58 | 993 | 809 | 25 | فبراير February | |
| 10 | 1 | 7 | 2 | 0 | 3,532 | 257 | 1,060 | 2,142 | 73 | مارس March | |
| 29 | 1 | 21 | 7 | 0 | 7,425 | 367 | 2,930 | 3,979 | 149 | المجموع Total | |
| 4 | 0 | 1 | 3 | 0 | 3,529 | 29 | 985 | 2,449 | 66 | يناير January | 2022 |
| 4 | 0 | 3 | 1 | 0 | 2,970 | 28 | 809 | 2,082 | 51 | فبراير February | |
| 18 | 1 | 5 | 4 | 8 | 3,181 | 162 | 606 | 2,312 | 101 | مارس March | |
| 26 | 1 | 9 | 8 | 8 | 9,680 | 219 | 2,400 | 6,843 | 218 | المجموع Total | |

Source: Municipality & planning Department

المصدر: دائرة البلدية والتخطيط

جدول (5-6) Table

الذبائح التي تم الكشف عليها من قبل بلدية المنامة حسب النوع خلال الربع الأول 2023-2022
Slaughtered animals inspected by Manama Municipality according to type during the First quarter 2022-2023

| غير صالحة للإستهلاك Not fit for consumption | | | | | صالحة للإستهلاك Passed for consumption | | | | | الأشهر Months | السنوات Years |
|--|-------------|--------------|---------------|---------------|---|-------------|--------------|---------------|---------------|--------------------|------------------|
| المجموع Total | بقر Cows | غنم Sheep | ماعز Goats | إبل Camels | المجموع Total | بقر Cows | غنم Sheep | ماعز Goats | إبل Camels | | |
| 0 | 0 | 0 | 0 | 0 | 114 | 4 | 46 | 64 | 0 | يناير January | 2023 |
| 1 | 0 | 0 | 1 | 0 | 132 | 3 | 52 | 77 | 0 | فبراير February | |
| 0 | 0 | 0 | 0 | 0 | 321 | 20 | 107 | 194 | 0 | مارس March | |
| 1 | 0 | 0 | 1 | 0 | 567 | 27 | 205 | 335 | 0 | المجموع Total | |
| 0 | 0 | 0 | 0 | 0 | 101 | 0 | 40 | 61 | 0 | يناير January | 2022 |
| 0 | 0 | 0 | 0 | 0 | 100 | 3 | 42 | 55 | 0 | فبراير February | |
| 1 | 0 | 0 | 1 | 0 | 241 | 9 | 63 | 167 | 2 | مارس March | |
| 1 | 0 | 0 | 1 | 0 | 442 | 12 | 145 | 283 | 2 | المجموع Total | |

Source: Municipality & planning Department

المصدر: دائرة البلدية والتخطيط

جدول (5-7) Table

الذبائح التي تم الكشف عليها من قبل بلدية مصفوت حسب النوع خلال الربع الأول 2022-2023
Slaughtered animals inspected by Masfout Municipality according to type during the First quarter 2022-2023

| غير صالحة للإستهلاك Not fit for consumption | | | | | صالحة للإستهلاك Passed for consumption | | | | | الأشهر Months | السنوات Years |
|--|-------------|--------------|---------------|---------------|---|-------------|--------------|---------------|---------------|--------------------|------------------|
| المجموع Total | بقر Cows | غنم Sheep | ماعز Goats | إبل Camels | المجموع Total | بقر Cows | غنم Sheep | ماعز Goats | إبل Camels | | |
| 2 | 0 | 1 | 0 | 1 | 1,472 | 41 | 537 | 882 | 12 | يناير January | 2023 |
| 4 | 0 | 2 | 2 | 0 | 1,354 | 34 | 482 | 819 | 19 | فبراير February | |
| 8 | 1 | 4 | 3 | 0 | 1,866 | 155 | 557 | 1,133 | 21 | مارس March | |
| 14 | 1 | 7 | 5 | 1 | 4,692 | 230 | 1,576 | 2,834 | 52 | المجموع Total | |
| 1 | 0 | 1 | 0 | 0 | 830 | 14 | 358 | 453 | 5 | يناير January | 2022 |
| 3 | 0 | 2 | 1 | 0 | 1,045 | 12 | 513 | 512 | 8 | فبراير February | |
| 3 | 0 | 2 | 1 | 0 | 1,657 | 60 | 574 | 1,008 | 15 | مارس March | |
| 7 | 0 | 5 | 2 | 0 | 3,532 | 86 | 1,445 | 1,973 | 28 | المجموع Total | |

Source: Municipality & planning Department

المصدر: دائرة البلدية والتخطيط

جدول (8-5) Table

نتائج التحليل المخبري للأغذية في إمارة عجمان خلال الربع الأول 2023-2022

Results of laboratory nutritional analysis in the Emirate of Ajman during the First quarter 2022-2023

| نتائج التحليل Test Results | | | الأسهر Months | السنوات Years |
|-------------------------------|--------------------|--------------|--------------------|------------------|
| المجموع Total | غير صالحة Unfit | صالحة Fit | | |
| 952 | 104 | 848 | يناير January | 2023 |
| 1,088 | 156 | 932 | فبراير February | |
| 1,233 | 162 | 1,071 | مارس March | |
| 3,273 | 422 | 2,851 | المجموع Total | |
| 762 | 90 | 672 | يناير January | 2022 |
| 700 | 76 | 624 | فبراير February | |
| 955 | 77 | 878 | مارس March | |
| 2,417 | 243 | 2,174 | المجموع Total | |

Source: Municipality & planning Department

المصدر: دائرة البلدية والتخطيط

جدول (5-9) Table

العينات التي تم تحليلها بمختبر بلدية عجمان خلال الربع الأول 2023-2022

Samples analyzed by the laboratory of Ajman Municipality during the First quarter 2022-2023

| عينات أخرى (شكاوي) Other Samples (Complaints) | عينات استشارية واستيراد Consulting and Importing Samples | مسوحات دورية Periodic Surveys | عينات التصدير Exporting Samples | مياه الشرب Drinking Water | الأشهر Months | السنوات Years |
|---|--|--|--|---------------------------------|--------------------|------------------|
| 2 | 492 | 120 | 155 | 117 | يناير January | 2023 |
| 4 | 456 | 335 | 188 | 246 | فبراير February | |
| 2 | 537 | 295 | 270 | 260 | مارس March | |
| 8 | 1,485 | 750 | 613 | 623 | المجموع Total | |
| 13 | 407 | 17 | 115 | 189 | يناير January | 2022 |
| 3 | 279 | 53 | 114 | 214 | فبراير February | |
| 6 | 425 | 239 | 185 | 270 | مارس March | |
| 22 | 1,111 | 309 | 414 | 673 | المجموع Total | |

Source: Municipality & planning Department

المصدر: دائرة البلدية والتخطيط

جدول (10-5) Table

أنشطة قسم الصحة ببلدية عجمان خلال الربع الأول 2023-2022

Activities of health division in Ajman Municipality during the First quarter 2022-2023

| عدد طلبات شهادة الإفراج الصحي للشحنات الغذائية No. of requests for health release certificate for food shipments | إعتماد مركبة صحية Vehicle approval Permit(Health) | عدد زيارات التفتيش على المنشآت Number of inspection visits to facilities | الأشهر Months | السنوات Years |
|---|--|---|--------------------|------------------|
| 457 | 60 | 867 | يناير January | 2023 |
| 592 | 89 | 600 | فبراير February | |
| 694 | 125 | 860 | مارس March | |
| 1,743 | 274 | 2,327 | المجموع Total | |
| 298 | 103 | 582 | يناير January | 2022 |
| 175 | 121 | 1,111 | فبراير February | |
| 452 | 263 | 1,024 | مارس March | |
| 925 | 487 | 2,717 | المجموع Total | |

Source: Municipality & planning Department

المصدر: دائرة البلدية والتخطيط

يتبع جدول (10-5) Con. Table

أنشطة قسم الصحة ببلدية عجمان خلال الربع الأول 2022-2023

Activities of health division in Ajman Municipality during the First quarter 2022-2023

| عينات المختبر Laboratory Samples | | المخالفات infractions | | الإنذارات Warnings | | الشهادات الصحية Certificates of health | | الأشهر Months | السنوات Years |
|-------------------------------------|-----------------|--------------------------|-----------------------|-----------------------|-----------------------|---|-----------------|--------------------|------------------|
| استيراد Import | تصدير Export | منازل Houses | محلات تجارية Shops | منازل Houses | محلات تجارية Shops | بيطرية Veterinary | تصدير Export | | |
| 457 | 155 | 0 | 60 | 0 | 57 | 0 | 185 | يناير January | 2023 |
| 433 | 188 | 0 | 53 | 0 | 44 | 1 | 239 | فبراير February | |
| 481 | 270 | 0 | 81 | 0 | 87 | 2 | 273 | مارس March | |
| 1,371 | 613 | 0 | 194 | 0 | 188 | 3 | 697 | المجموع Total | |
| 375 | 115 | 0 | 86 | 0 | 275 | 0 | 211 | يناير January | 2022 |
| 258 | 114 | 0 | 189 | 0 | 698 | 0 | 223 | فبراير February | |
| 367 | 185 | 0 | 102 | 0 | 541 | 0 | 198 | مارس March | |
| 1,000 | 414 | 0 | 377 | 0 | 1,514 | 0 | 632 | المجموع Total | |

Source: Municipality & planning Department

المصدر: دائرة البلدية والتخطيط

جدول (11-5) Table

كمية النفايات المجمعة في إمارة عجمان خلال الربع الأول 2023-2022

The amount of wastes collected in the Emirate of Ajman during the First quarter 2022-2023

Quantities: 1000 Ton

الكمية: ألف طن

| كمية النفايات المجمعة Quantity of Collected Waste | الأشهر Months | السنوات Years |
|--|--------------------|------------------|
| 92,967 | يناير January | 2023 |
| 94,785 | فبراير February | |
| 99,990 | مارس March | |
| 287,741 | المجموع Total | |
| 108,149 | يناير January | 2022 |
| 100,013 | فبراير February | |
| 105,213 | مارس March | |
| 313,375 | المجموع Total | |

Source: Municipality & planning Department

المصدر: دائرة البلدية والتخطيط

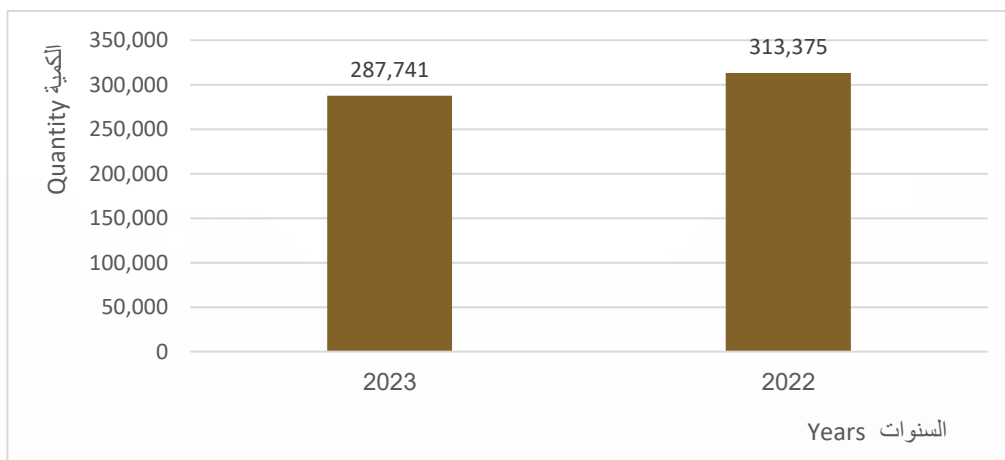
شكل (2-5) Figure

كمية النفايات المجمعة في إمارة عجمان خلال الربع الأول 2023-2022

The amount of wastes collected in the Emirate of Ajman during the First quarter 2022-2023

Quantities: 1000 Ton

الكمية: ألف طن



جدول (12-5) Table

إجمالي الكميات المعالجة لشركة عجمان للصرف الصحي (الخاصة) المحدودة خلال الربع الأول 2023-2022
Total processed quantities of Ajman Sewerage (Private) Limited company during the First quarter 2022-2023

Volume: m³

الحجم: م³

| مياه الصرف الصحي Wastewater | الأشهر Months | السنوات Years |
|--------------------------------|--------------------|------------------|
| 3,943,986 | يناير January | 2023 |
| 3,533,603 | فبراير February | |
| 4,030,621 | مارس March | |
| 11,508,211 | المجموع Total | |
| 3,654,471 | يناير January | 2022 |
| 3,334,535 | فبراير February | |
| 3,779,448 | مارس March | |
| 10,768,454 | المجموع Total | |

Source: Ajman Sewerage (Private) Limited Company

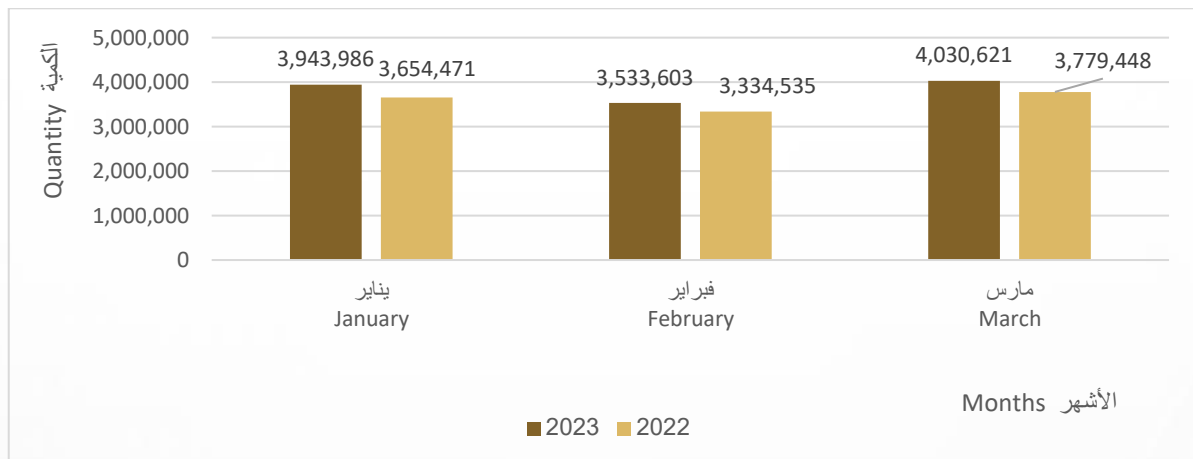
المصدر : شركة عجمان للصرف الصحي (الخاصة) المحدودة

شكل (3-5) Figure

الكميات المعالجة لشركة عجمان للصرف الصحي (الخاصة) المحدودة خلال الربع الأول 2023-2022
processed quantities of Ajman Sewerage (Private) Limited company during the First quarter 2022-2023

Volume: m³

الحجم: م³



جدول (5-13) Table

المخالفات والإنذارات التي تصدرها دائرة البلدية والتخطيط في إمارة عجمان خلال الربع الأول 2022-2023*

Violations and warnings issued by Municipality & planning Department in the Emirate of Ajman during the First quarter 2022-2023*

| الإنذارات Warnings | | | | المخالفات Violations | | | | الأشهر Months | السنوات Years |
|------------------------|----------------------|---------------------------------|----------------------|-------------------------|----------------------|---------------------------------|----------------------|--------------------|------------------|
| الأفراد individuals | المركبات Vehicles | قطعة ارض Piece of Land | الشركات Companies | الأفراد individuals | المركبات Vehicles | قطعة ارض Piece of Land | الشركات Companies | | |
| 14 | 10 | 19 | 190 | 0 | 797 | 2 | 16 | يناير January | 2023 |
| 0 | 6 | 57 | 174 | 0 | 73 | 1 | 48 | فبراير February | |
| 2 | 9 | 14 | 217 | 6 | 44 | 47 | 62 | مارس March | |
| 16 | 25 | 90 | 581 | 6 | 914 | 50 | 126 | المجموع Total | |
| 2 | 0 | - | 83 | 5 | 4 | - | 55 | يناير January | 2022 |
| 3 | 0 | - | 84 | 5 | 6 | - | 68 | فبراير February | |
| 1 | 1 | - | 204 | 0 | 6 | - | 40 | مارس March | |
| 6 | 1 | - | 371 | 10 | 16 | - | 163 | المجموع Total | |

Source: Municipality & planning Department

المصدر: دائرة البلدية والتخطيط

*قطعة ارض هو تصنيف جديد خلال عام 2023

*Piece of Land is a new classification for the year 2023

الفصل السادس قطاع الصحة

CHAPTER SIX Health Sector

جدول (1-6) Table

المترددون على مستشفى ثومبي في إمارة عجمان خلال الربع الأول 2023-2022
 Thumbay hospital visitors in the Emirate of Ajman during the First quarter 2022-2023

| عدد المتتردين No. of visitors | الأمهر Months | السنوات Years |
|----------------------------------|--------------------|------------------|
| 15,926 | يناير January | 2023 |
| 16,876 | فبراير February | |
| 18,587 | مارس March | |
| 51,389 | المجموع Total | |
| 13,558 | يناير January | 2022 |
| 12,056 | فبراير February | |
| 14,906 | مارس March | |
| 40,520 | المجموع Total | |

Source: Ministry of Health& prevention

المصدر: وزارة الصحة ووقاية المجتمع

جدول (2-6) Table

زيارات الحوامل مركز الرعاية الصحية حسب الجنسية في إمارة عجمان خلال الربع الأول 2023
 Pregnant women visits of primary health care center by nationality in the Emirate of Ajman during the First quarter 2023

| الجنسية Nationality | | | الأشهر Months | الزيارات Visits | |
|------------------------|-----------------------------|---------------------|------------------------------|--------------------|-------------------------------------|
| المجموع Total | غير مواطنات Non-Citizens | مواطنات Citizens | | | |
| 35 | 20 | 15 | 3-0 | الأولى First | الحوامل Pregnant |
| 22 | 18 | 4 | 6-3 | | |
| 2 | 2 | 0 | 9-6 | | |
| 59 | 40 | 19 | المجموع Total | | |
| 67 | 53 | 14 | الثانية Second | | |
| 48 | 31 | 17 | الثالثة Third | | |
| 39 | 27 | 12 | الرابعة Fourth | | |
| 29 | 19 | 10 | الخامسة Fifth | | |
| 23 | 8 | 15 | السادسة Sixth | | |
| 3 | 2 | 1 | السابعة Seventh | | |
| 0 | 0 | 0 | أخرى (سونار) Other(sonar) | | |
| 209 | 140 | 69 | المجموع Total | | |
| 0 | 0 | 0 | جدد New cases | | متكررات بعد الولادة Postnatal |
| 0 | 0 | 0 | قدامى Repeat cases | | |
| 0 | 0 | 0 | المجموع Total | | |

Source: Ministry of Health & prevention

المصدر: وزارة الصحة ووقاية المجتمع

جدول (3-6) Table

المترددون على عيادات الأسنان حسب الوحدة في إمارة عجمان خلال الربع الأول 2023
Dental clinics visitors by unit in the Emirate of Ajman during the First quarter 2023

| المترددون visitors | | | الوحدة Unit | السنوات Years |
|-----------------------|-------------------|-------------|--|------------------|
| المجموع Total | متردد Visitors | جديد New | | |
| 976 | 665 | 311 | مركز مشيرف الصحي Mushairef Health Center | 2023 |
| 51 | 39 | 12 | مركز مزيرع الصحي Mazira Health Center | |
| 116 | 75 | 41 | مركز المنامة الصحي Al- Manama Health Center | |
| 0 | 0 | 0 | مركز الحميدية الصحي Al-Hamidiya Health Center | |
| 4,609 | 3,926 | 683 | المركز التخصصي لطب الأسنان Specialist Dental Center | |
| 172 | 165 | 7 | مركز المدينة الصحي* AL Madinah Health Center* | |
| 5,924 | 4,870 | 1,054 | المجموع Total | |

Source: Ministry of Health& prevention

المصدر: وزارة الصحة ووقاية المجتمع

*تم البدء في خدمة علاجات الأسنان في مركز المدينة الصحي في شهر ابريل 2022

*Dental treatment service was launched at the Al Madinah Health Center in April 2022

الفصل السابع الأمن والسلامة

CHAPTER SEVEN Safety and Security

جدول (1-7) Table

أنشطة إدارة الحماية المدنية بالإدارة العامة للدفاع المدني في إمارة عجمان خلال الربع الأول 2022-2023
The activities of the civil protection department at the general administration of civil defense in the Emirate of Ajman during the First quarter 2022-2023

| مجموع المستفيدين Total of Beneficiaries | الإجمالي Total | الأنشطة Activities | | | | | | الأشهر Months | السنوات Years |
|--|-------------------|---|--------------|---|--------------|--|--------------|--------------------|------------------|
| | | برامج التوعية للقطاع التجاري Awareness programs for the commercial sector | | برامج التوعية للقطاع التعليمي Awareness programs for the education sector | | برامج التوعية للقطاع الحكومي Awareness-raising programs for Public Sector | | | |
| | | المستفيدين Beneficiaries | العدد No. | المستفيدين Beneficiaries | العدد No. | المستفيدين Beneficiaries | العدد No. | | |
| 15,844 | 89 | 715 | 51 | 5,099 | 34 | 10,030 | 4 | يناير January | 2023 |
| 11,593 | 116 | 722 | 53 | 2162 | 38 | 8,709 | 25 | فبراير February | |
| 4,911 | 65 | 1,019 | 51 | 431 | 7 | 3,461 | 7 | مارس March | |
| 32,348 | 270 | 2,456 | 155 | 7,692 | 79 | 22,200 | 36 | المجموع Total | |
| 421 | 18 | 196 | 16 | 225 | 2 | 0 | 0 | يناير January | 2022 |
| 2,992 | 38 | 152 | 12 | 1,277 | 13 | 1,563 | 13 | فبراير February | |
| 18,810 | 38 | 238 | 16 | 129 | 5 | 18,443 | 17 | مارس March | |
| 22,223 | 94 | 586 | 44 | 1,631 | 20 | 20,006 | 30 | المجموع Total | |

Source: The General Administration of Ajman Civil Defense

المصدر: الإدارة العامة للدفاع المدني - عجمان

جدول (7 - 2) Table

عدد بلاغات الحريق والغرق والإنقاذ في إمارة عجمان خلال الربع الأول 2023-2022

No. of Reports for fire, drowning and rescue in the Emirate of Ajman during the First quarter 2022-2023

| المجموع Total | نوع البلاغات Type of Reports | | | الأشهر Months | السنوات Years |
|------------------|---------------------------------|-------------------|----------------|--------------------|------------------|
| | الإنقاذ Rescue | الغرق Drowning | الحريق Fire | | |
| 79 | 24 | 0 | 55 | يناير January | 2023 |
| 73 | 29 | 0 | 44 | فبراير February | |
| 75 | 34 | 0 | 41 | مارس March | |
| 227 | 87 | 0 | 140 | المجموع Total | |
| 79 | 24 | 1 | 54 | يناير January | 2022 |
| 51 | 20 | 0 | 31 | فبراير February | |
| 66 | 15 | 0 | 51 | مارس March | |
| 196 | 59 | 1 | 136 | المجموع Total | |

Source: The General Administration of Ajman Civil Defense

المصدر: الإدارة العامة للدفاع المدني- عجمان

جدول (3 - 7) Table

خدمات الترخيص حسب نوع المركبة في إمارة عجمان خلال الربع الأول 2023-2022

Licensing services by vehicle type in the Emirate of Ajman during the First quarter 2022-2023

| نوع المركبة Type of vehicle | | | | | الأشهر Months | السنوات Years |
|---|---|---|--|--|--------------------|------------------|
| نقل مواد خطرة Transport of hazardous materials | نقل الغاز والبتروال المسال Transport of gas and liquefied petroleum | صهريج ذات حمولة خطرة Tanker with dangerous cargo | صهريج نقل أسطوانات الغاز Tanker transport gas cylinders | صهريج نقل المحروقات Fuel tanker transport | | |
| 13 | 0 | 2 | 25 | 33 | يناير January | 2023 |
| 14 | 0 | 1 | 13 | 22 | فبراير February | |
| 5 | 1 | 5 | 17 | 19 | مارس March | |
| 32 | 1 | 8 | 55 | 74 | المجموع Total | |
| 18 | 1 | 3 | 18 | 29 | يناير January | 2022 |
| 4 | 0 | 2 | 25 | 24 | فبراير February | |
| 7 | 0 | 4 | 29 | 32 | مارس March | |
| 29 | 1 | 9 | 72 | 85 | المجموع Total | |

Source: The General Administration of Ajman Civil Defense

المصدر: الإدارة العامة للدفاع المدني- عجمان

الفصل الثامن

السياحة

CHAPTER EIGHT Tourism

جدول (1-8) Table

عدد زوار متحف عجمان خلال الربع الأول 2023-2022*

No. of Ajman Museum visitors during the First quarter 2022-2023*

| عدد الزوار No. of Visitors | الأشهر Months | السنوات Years |
|-------------------------------|--------------------|------------------|
| 3,353 | يناير January | 2023 |
| 3,050 | فبراير February | |
| 2,117 | مارس March | |
| 8,520 | المجموع Total | |
| 38 | يناير January | 2022 |
| 34 | فبراير February | |
| 285 | مارس March | |
| 357 | المجموع Total | |

Source: Department of Tourism Development

المصدر: دائرة التنمية السياحية

* انخفض عدد زوار متحف عجمان في الربع الأول من عام 2022 بسبب أعمال الصيانة .

* The number of visitors to the Ajman Museum reduced in the First quarter of 2022 due to the maintenance work

جدول (2-8) Table

نزلاء الفنادق وليالي الإقامة حسب الجنسية في إمارة عجمان خلال الربع الأول 2022-2023
Hotels guests & guest nights by nationality in the Emirate of Ajman during the First quarter 2022-2023

| الجنسية Nationality | | | | | | | | | نزلاء الفنادق وليالي الإقامة Hotels Guests & Guest Nights | الأشهر Months | السنوات Years |
|------------------------|------------------|-------------------|---|------------------------------|--|---|--------------------------------------|-------------------|--|--------------------|------------------|
| المجموع Total | أخرى* Others* | روسيا Russians | الدول الأمريكية والأقيانوسية Americans & Oceanians Countries | الدول الأوروبية Europeans | الدول الآسيوية والأفريقية Asians & Africans Countries | الدول العربية الأخرى Other Arabs Countries | دول مجلس التعاون G.C.C. Countries | الإمارات U.A.E | | | |
| 49,814 | 1275 | 5,555 | 869 | 2,824 | 15,030 | 10,342 | 7,743 | 6,176 | نزلاء الفنادق Hotels Guests | يناير January | 2023 |
| 153,639 | 3,231 | 40,443 | 3,731 | 16,932 | 46,903 | 22,174 | 12,966 | 7,259 | ليالي الإقامة Guest Night | | |
| 49,654 | 954 | 5,725 | 986 | 3,962 | 13,583 | 9,462 | 9,581 | 5,401 | نزلاء الفنادق Hotels Guests | فبراير February | |
| 153,770 | 2,586 | 39,917 | 4,040 | 21,761 | 41,873 | 21,698 | 15,666 | 6,229 | ليالي الإقامة Guest Night | | |
| 46,592 | 1,032 | 7,385 | 759 | 3,291 | 14,043 | 9,098 | 5,510 | 5,474 | نزلاء الفنادق Hotels Guests | مارس March | |
| 163,150 | 3,736 | 52,764 | 3,156 | 18,470 | 46,908 | 21,619 | 10,139 | 6,358 | ليالي الإقامة Guest Night | | |
| 146,060 | 3,261 | 18,665 | 2,614 | 10,077 | 42,656 | 28,902 | 22,834 | 17,051 | نزلاء الفنادق Hotels Guests | المجموع Total | |
| 470,559 | 9,553 | 133,124 | 10,927 | 57,163 | 135,684 | 65,491 | 38,771 | 19,846 | ليالي الإقامة Guest Night | | |

Source: Department of Tourism Development

المصدر: دائرة التنمية السياحية

* المرافقون للعوائل أو لا يحملون جوازات فقط أوراق ثبوتية

*Escorts to families or do not have passports and only identification papers

يتبع جدول (2-8) Con. Table

نزلاء الفنادق وليالي الإقامة حسب الجنسية في إمارة عجمان خلال الربع الأول 2022-2023
Hotels guests & guest nights by nationality in the Emirate of Ajman during the First quarter 2022-2023

| الجنسية Nationality | | | | | | | | | نزلاء الفنادق وليالي الإقامة Hotels Guests & Guest Nights | الأشهر Months | السنوات Years |
|------------------------|------------------|-------------------|---|------------------------------|--|---|--------------------------------------|-------------------|--|--------------------|------------------|
| المجموع Total | أخرى* Others* | روسيا Russians | الدول الأمريكية والأقيانوسية Americans & Oceanians Countries | الدول الأوروبية Europeans | الدول الآسيوية والأفريقية Asians & Africans Countries | الدول العربية الأخرى Other Arabs Countries | دول مجلس التعاون G.C.C. Countries | الإمارات U.A.E | | | |
| 44,992 | 3,669 | 3,772 | 837 | 3,404 | 13,791 | 9,741 | 3,552 | 6,226 | نزلاء الفنادق Hotels Guests | يناير January | 2022 |
| 152,558 | 13,377 | 28,178 | 3,938 | 22,372 | 46,677 | 23,199 | 6,952 | 7,865 | ليالي الإقامة Guest Night | | |
| 46,845 | 1,034 | 3,967 | 1,048 | 4,666 | 15,471 | 10,095 | 4,259 | 6,305 | نزلاء الفنادق Hotels Guests | فبراير February | |
| 144,471 | 3,917 | 25,978 | 3,988 | 23,795 | 46,548 | 24,905 | 7,924 | 7,416 | ليالي الإقامة Guest Night | | |
| 59,537 | 1,811 | 3,069 | 1,245 | 4,380 | 19,412 | 12,589 | 9,028 | 8,003 | نزلاء الفنادق Hotels Guests | مارس March | |
| 170,229 | 5,133 | 22,228 | 4,994 | 24,575 | 57,839 | 29,832 | 16,205 | 9,423 | ليالي الإقامة Guest Night | | |
| 151,374 | 6,514 | 10,808 | 3,130 | 12,450 | 48,674 | 32,425 | 16,839 | 20,534 | نزلاء الفنادق Hotels Guests | المجموع Total | |
| 467,258 | 22,427 | 76,384 | 12,920 | 70,742 | 151,064 | 77,936 | 31,081 | 24,704 | ليالي الإقامة Guest Night | | |

Source: Department of Tourism Development

المصدر: دائرة التنمية السياحية

* المرافقون للعوائل أو لا يحملون جوازات فقط أوراق ثبوتية

*Escorts to families or do not have passports and only identification papers

جدول (3-8) Table 3-8
 الفنادق حسب الفئات في إمارة عجمان خلال الربع الأول 2023
 Hotels by classes in the Emirate of Ajman during the First quarter 2023

| الأمشهر Months | | | فئات الفنادق Hotels Classes | |
|-------------------|--------------------|------------------|---|------------------------------|
| مارس March | فبراير February | يناير January | | |
| 7 | 7 | 7 | الفنادق Hotels | فئة 5 نجوم 5 Stars Hotels |
| 1,191 | 1,191 | 1,191 | الغرف Rooms | |
| 1,672 | 1,672 | 1,672 | الأسرة Beds | |
| 877 | 1,134 | 937 | الموظفين Employees | |
| 82.10 | 79.95 | 66.75 | نسبة الاشغال Occupancy rate | |
| 602.59 | 572.74 | 606.23 | متوسط سعر الغرفة (بالدرهم) Average room rate (AED) | |
| 4 | 4 | 4 | الفنادق Hotels | فئة 4 نجوم 4 Stars Hotels |
| 811 | 811 | 811 | الغرف Rooms | |
| 1,192 | 1,192 | 1,192 | الأسرة Beds | |
| 731 | 737 | 733 | الموظفين Employees | |
| 88.20 | 91.61 | 89.91 | نسبة الاشغال Occupancy rate | |
| 283.84 | 270.12 | 269.3 | متوسط سعر الغرفة (بالدرهم) Average room rate (AED) | |
| 2 | 2 | 2 | الفنادق Hotels | فئة 3 نجوم 3 Stars Hotels |
| 280 | 280 | 280 | الغرف Rooms | |
| 380 | 380 | 380 | الأسرة Beds | |
| 147 | 96 | 148 | الموظفين Employees | |
| 59.66 | 67.46 | 55.32 | نسبة الاشغال Occupancy rate | |
| 212.97 | 229.12 | 215.27 | متوسط سعر الغرفة (بالدرهم) Average room rate (AED) | |

Source: Department of Tourism Development

المصدر: دائرة التنمية السياحية

يتبع جدول (3-8) Con. Table
 الفنادق حسب الفئات في إمارة عجمان خلال الربع الأول 2023
 Hotels by classes in the Emirate of Ajman during the First quarter 2023

| العدد Number | | | فئات الفنادق Hotels Classes | |
|-----------------|--------------------|------------------|---|---|
| مارس March | فبراير February | يناير January | | |
| 7 | 7 | 7 | الفنادق Hotels | فئة نجمة واحدة One star Hotel |
| 486 | 484 | 484 | الغرف Rooms | |
| 736 | 736 | 736 | الأسرة Beds | |
| 101 | 106 | 105 | الموظفين Employees | |
| 32.11 | 35.94 | 28.82 | نسبة الاشغال Occupancy rate | |
| 188.51 | 237.12 | 196.28 | متوسط سعر الغرفة (بالدرهم) Average room rate (AED) | |
| 6 | 6 | 6 | الفنادق Hotels | الشقق الفندقية الممتازة Superior Hotel Apart |
| 468 | 468 | 468 | الغرف Rooms | |
| 916 | 916 | 916 | الأسرة Beds | |
| 136 | 138 | 140 | الموظفين Employees | |
| 66.35 | 71.31 | 68.55 | نسبة الاشغال Occupancy rate | |
| 253.34 | 311.27 | 257.80 | متوسط سعر الغرفة (بالدرهم) Average room rate (AED) | |
| 10 | 10 | 10 | الفنادق Hotels | الشقق الفندقية العادية Standard Hotel Apart |
| 485 | 485 | 485 | الغرف Rooms | |
| 961 | 961 | 961 | الأسرة Beds | |
| 84 | 70 | 89 | الموظفين Employees | |
| 42.77 | 49.39 | 41.65 | نسبة الاشغال Occupancy rate | |
| 217.77 | 286.90 | 220.66 | متوسط سعر الغرفة (بالدرهم) Average room rate (AED) | |

Source: Department of Tourism Development

المصدر: دائرة التنمية السياحية

يتبع جدول (3-8) Con. Table
الفنادق حسب الفئات في إمارة عجمان خلال الربع الأول 2023
Hotels by classes in the Emirate of Ajman during the First quarter 2023

| العدد Number | | | فئات الفنادق Hotels Classes | |
|-----------------|--------------------|------------------|---|--|
| مارس March | فبراير February | يناير January | | |
| 5 | 5 | 5 | الفنادق Hotels | شقق مفروشة سياحية Furnished Apartments |
| 178 | 178 | 178 | الغرف Rooms | |
| 238 | 238 | 238 | الأسرة Beds | |
| 39 | 38 | 37 | الموظفين Employees | |
| 49.82 | 44.52 | 52.07 | نسبة الاشغال Occupancy rate | |
| 217.33 | 357.80 | 209.06 | متوسط سعر الغرفة (بالدرهم) Average room rate (AED) | |
| 1 | 1 | 1 | الفنادق Hotels | مخيمات Camps |
| 13 | 13 | 13 | الغرف Rooms | |
| 16 | 16 | 16 | الأسرة Beds | |
| 47 | 58 | 63 | الموظفين Employees | |
| 96.15 | 26.10 | 92.06 | نسبة الاشغال Occupancy rate | |
| 969.37 | 3,659.00 | 907.66 | متوسط سعر الغرفة (بالدرهم) Average room rate (AED) | |

Source: Department of Tourism Development

المصدر: دائرة التنمية السياحية

الفصل التاسع
النقل والمواصلات

CHAPTER NINE
Transportation

جدول (1-9) Table

إحصائيات النقل البحري في إمارة عجمان خلال الربع الأول 2023-2022

Passenger's marine trips in the Emirate of Ajman during the First quarter 2022-2023

| المجموع * Total * | مارس March | فبراير February | يناير January | النقل البحري Shipping | السنوات Years |
|----------------------|---------------|--------------------|------------------|--------------------------|------------------|
| 3 | 3 | 3 | 3 | الاسطول Fleet | 2023 |
| 1,973 | 602 | 717 | 654 | الرحلات Flights | |
| 3 | 3 | 3 | 3 | الاسطول Fleet | 2022 |
| 1,825 | 795 | 749 | 281 | الرحلات Flights | |

Source: Transport Authority

المصدر: هيئة النقل

*مجموع الأسطول غير تراكمي

*Fleet total is non-cumulative

جدول (2-9) Table

حافلات النقل العام حسب الخطوط في إمارة عجمان خلال الربع الأول 2023-2022*

Public transport buses by lines in the Emirate of Ajman during the First quarter 2022-2023*

| Service | Months | الحافلات Buses | الخطوط Lines | الأشهر | الخدمة | السنوات Years |
|--------------------|----------|-------------------|-----------------|---------|---------------|------------------|
| Internal transport | January | 24 | 8 | يناير | النقل الداخلي | 2023 |
| | February | 24 | 8 | فبراير | | |
| | March | 24 | 8 | مارس | | |
| | Total | 24 | 8 | المجموع | | |
| Intercity | January | 16 | 5 | يناير | عبر المدن | 2022 |
| | February | 16 | 5 | فبراير | | |
| | March | 16 | 5 | مارس | | |
| | Total | 16 | 5 | المجموع | | |
| Internal transport | January | 24 | 8 | يناير | النقل الداخلي | 2022 |
| | February | 24 | 8 | فبراير | | |
| | March | 25 | 8 | مارس | | |
| | Total | 25 | 8 | المجموع | | |
| Intercity | January | 16 | 5 | يناير | عبر المدن | 2022 |
| | February | 16 | 5 | فبراير | | |
| | March | 17 | 6 | مارس | | |
| | Total | 17 | 6 | المجموع | | |

Source: Transport Authority

المصدر: هيئة النقل

*مجموع الحافلات والخطوط غير تراكمي

*Buses and lines total are non-cumulative

جدول (3-9) Table

حافلات النقل العام حسب الركاب في إمارة عجمان خلال الربع الأول 2023

Public transport buses by passengers in the Emirate of Ajman during the First quarter 2023

| Service | Months | الركاب Passengers | الأشهر | الخدمة |
|------------------------------|----------|----------------------|----------------|------------------------|
| Internal transport | January | 184,491 | يناير | النقل الداخلي |
| | February | 152,007 | فبراير | |
| | March | 154,706 | مارس | |
| | Total | 491,204 | المجموع | |
| Intercity | January | 56,580 | يناير | عبر المدن |
| | February | 51,793 | فبراير | |
| | March | 55,380 | مارس | |
| | Total | 163,753 | المجموع | |
| Grand Total | | 654,957 | الإجمالي | |
| RTA Line | January | 60,582 | يناير | خط RTA |
| | February | 63,792 | فبراير | |
| | March | 55,999 | مارس | |
| | Total | 180,373 | المجموع | |
| Umm Al Quwain line RAKTA | January | 90 | يناير | خط أم القيوين RAKTA |
| | February | 107 | فبراير | |
| | March | 114 | مارس | |
| | Total | 311 | المجموع | |
| Ras al-Khaimah line RAKTA | January | 1,950 | يناير | خط رأس الخيمة RAKTA |
| | February | 1,801 | فبراير | |
| | March | 2,065 | مارس | |
| | Total | 5,816 | المجموع | |
| Grand Total | | 841,457 | الإجمالي الكلي | |

Source: Transport Authority

المصدر: هيئة النقل

جدول (4-9) Table

إحصائيات مركبات الأجرة في إمارة عجمان خلال الربع الأول 2023-2022
Taxi statistics in the Emirate of Ajman during the First quarter 2022-2023

| عدد ركاب مركبات الأجرة No. of Taxi passengers | عدد رحلات مركبات الأجرة No. of Taxi trips | الأشهر Months | السنوات Years |
|--|--|--------------------|------------------|
| 1,615,682 | 807,841 | يناير January | 2023 |
| 1,564,768 | 782,384 | فبراير February | |
| 1,747,586 | 873,793 | مارس March | |
| 4,928,036 | 2,464,018 | المجموع Total | |
| 1,542,286 | 771,143 | يناير January | 2022 |
| 1,491,588 | 745,794 | فبراير February | |
| 1,799,344 | 899,672 | مارس March | |
| 4,833,218 | 2,416,609 | المجموع Total | |

Source: Transport Authority

المصدر: هيئة النقل

شكل (1-9) Figure

عدد ركاب مركبات الأجرة في إمارة عجمان خلال الربع الأول 2023-2022
Number of taxi passengers in the Emirate of Ajman during the First quarter 2022-2023

