

حكومة عجمان

Government of Ajman

مركز الإحصاء

Statistics Center

النشرة الفصلية في إمارة عجمان

الربع الأول 2024

Quarterly Bulletin of the Emirate
of Ajman First quarter 2024



إصدار يونيو 2024

www.scc.ajman.ae

جميع الحقوق محفوظة © مركز الإحصاء

حكومة عجمان - الإمارات العربية المتحدة @ 2024

يمنع نسخ أو استعمال أي جزء من هذا الكتاب من قبل أي شخص أو شركة أو جهة بأية وسيلة تصويرية أو إلكترونية أو ميكانيكية بما في ذلك التسجيل الفوتوغرافي والتسجيل على أقراص مقروءة أو بأية وسيلة نشر أخرى بما فيها حفظ المعلومات و استرجاعها دون الحصول على موافقة مسبقة صادرة من مركز عجمان للإحصاء، حكومة عجمان، دولة الإمارات العربية المتحدة.

في حالة الاقتباس يرجى الإشارة إلى المطبوعة كالتالي:

مركز عجمان للإحصاء - حكومة عجمان

النشرة الفصلية في إمارة عجمان الربع الأول 2024

للتواصل وطلب البيانات الإحصائية يرجى التواصل:

مركز عجمان للإحصاء

البريد الإلكتروني: info.scc@ajman.ae

رقم الهاتف: +971 6 701 6770

الموقع الإلكتروني: scc.ajman.ae

ص.ب: 6556، عجمان - دولة الإمارات العربية المتحدة

    @sccajman

All rights reserved © Statistics Center

Government of Ajman, United Arab Emirates @ 2024

Reproduction or use of any part of this book by any person, company or entity is prohibited by any photographic, electronic or mechanical means, including photographic recording and recording on legible discs or any other means of publication, including storing and retrieving information without obtaining prior approval Issued by Ajman Statistics and Competitiveness Center, Government of Ajman, United Arab Emirates.

In case of quotation, please refer to the publication as follows:

**Ajman Statistics Center- Government of Ajman
Quarterly Bulletin of the Emirate of Ajman First quarter 2024**

To communicate and request statistical data, please contact:

Ajman Statistics Center.

E-mail: info.scc@ajman.ae

Phone number: +971 6 701 6770

website: scc.ajman.ae

P.O Box: 6556, Ajman - United Arab Emirates

    @sccajman

التعريف بمركز عجمان للإحصاء

تم إنشاء "مركز عجمان للإحصاء" استناداً للمرسوم الأميري رقم (8) لسنة 2022. ويعتبر المركز هو الجهة المختصة محلياً في إمارة عجمان والمصدر الرئيس والمرجع الوحيد فيها في الشؤون الإحصائية المنصوص عليها في هذا المرسوم. يهدف المركز إلى تحقيق الغايات التالية:

1. تنظيم وتطوير العمل الإحصائي بما يحقق مصالح الدولة والإمارة.
2. بناء نظام إحصائي محلي متكامل.
3. دعم منظومة اتخاذ القرار في الحكومة ببيانات ومعلومات دقيقة وحديثة.

الرؤية



بالمعرفة نعزز مستقبل عجمان.

الرسالة



الإرتقاء بالعمل الإحصائي من خلال تطبيق أفضل الممارسات بإتباع المنهجيات العلمية الإحصائية والمعايير الموصى بها دولياً لتلبي إحتياجات مستخدمي البيانات ومنتخذي القرار في الإمارة.

القيم



الجودة / الحيادية / الإحترافية / الموثوقية / الإبداع والابتكار / السرية / الشفافية

About ASCC

Ajman Statistics Center has been established pursuant to the Amiri Decree No.8 of 2022. The Center is the competent local authority in Ajman and the main source and the sole reference in respect of statistical and competitiveness affairs prescribed in this Decree.

The Center aims at realizing the following objectives:

1. Organization and development of statistical activities, so that the interests of the UAE and the Emirate are achieved.
2. Development of an integrated local statistical system.
3. Supporting the decision making system of the government through providing accurate and up-to-date data and information.



The Vision:

To enhance Ajman's future through the use of Knowledge



The Mission:

To promote statistical efforts through the application of best practices and following the scientific and statistical methodologies as well as internationally recommended standards to meet the needs of data users and decision makers in the Emirate.



The Values:

Quality / Fairness / Professionalism / Credibility / Creativity & Innovation / Confidentiality / Transparency

المحتويات

13	الفصل الأول
13	الإحصاءات الحيوية
14	المواليد الأحياء حسب النوع والجنسية في إمارة عجمان خلال الربع الأول 2024-2023
15	الوفيات في إمارة عجمان حسب النوع والجنسية خلال الربع الأول 2024-2023
17	عقود الزواج في إمارة عجمان خلال الربع الأول 2024-2023
18	الفصل الثاني
18	الاقتصاد والأعمال
19	الرخص الجديدة والمجددة والملغاة في إمارة عجمان خلال الربع الأول 2024-2023
19	الرخص الجديدة حسب النوع في إمارة عجمان خلال الربع الأول 2024-2023
20	الرخص المجددة حسب النوع في إمارة عجمان خلال الربع الأول 2024-2023
20	الرخص الملغاة حسب النوع في إمارة عجمان خلال الربع الأول 2024-2023
21	التصاريح الاقتصادية في إمارة عجمان خلال الربع الأول 2024-2023
21	إجمالي عضوية غرفة عجمان (الرخص الجديدة والمجددة) حسب نوع الرخصة في إمارة عجمان خلال الربع الأول 2024-2023
23	الرخص التجارية حسب الكيان القانوني في إمارة عجمان خلال الربع الأول 2024
24	الرخص الصناعية حسب الكيان القانوني في إمارة عجمان خلال الربع الأول 2024
25	الرخص المهنية حسب الكيان القانوني في إمارة عجمان خلال الربع الأول 2024
26	رخص المهن الحرة حسب الكيان القانوني في إمارة عجمان خلال الربع الأول 2024
27	تراخيص تجديد الشركات في المنطقة الحرة حسب نوع الرخصة في إمارة عجمان خلال الربع الأول 2024-2023
29	تراخيص الشركات الجديدة في المنطقة الحرة حسب نوع الرخصة في إمارة عجمان خلال الربع الأول 2024-2023
30	الفصل الثالث
30	التجارة
31	شهادات المنشأ (التجارة) حسب النوع في إمارة عجمان خلال الربع الأول 2024-2023
32	قيم شهادات المنشأ (التجارة) حسب النوع في إمارة عجمان خلال الربع الأول 2024-2023*
33	الفصل الرابع
33	البناء والتشييد
34	عقود الإيجار السكنية المسجلة حسب الجنسية والمناطق في إمارة عجمان خلال الربع الأول 2024-2023
35	رخص البناء حسب النوع في إمارة عجمان خلال الربع الأول 2024-2023
37	الرخص الصادرة للمباني الجديدة حسب نوع الاستخدام في إمارة عجمان خلال الربع الأول 2024-2023

38	رخص البناء الصادرة حسب نوع الترخيص في إمارة عجمان خلال الربع الأول 2024-2023
40	التصاريح الصادرة من دائرة البلدية والتخطيط حسب النوع في إمارة عجمان خلال الربع الأول 2024-2023
41	تقارير مختبر فحص مواد البناء في إمارة عجمان خلال الربع الأول 2024-2023
42	شهادات الإنجاز الصادرة في إمارة عجمان خلال الربع الأول 2024-2023*
43	عقود الإيجار المصدقة (شامل لجميع العقود) لمدينة عجمان خلال الربع الأول 2024-2023
44	عقود الإيجار المصدقة (شامل لجميع العقود) لمنطقة المنامة في إمارة عجمان خلال الربع الأول 2024-2023
45	عقود الإيجار المصدقة (شامل لجميع العقود) لمنطقة مصفوت في إمارة عجمان خلال الربع الأول 2024-2023
46	عدد عقود الشكاوي التي يتم تصديقها حسب النوع في إمارة عجمان خلال الربع الأول 2024-2023
47	الشهادات الصادرة لمن يمه الأمر في دائرة البلدية والتخطيط في إمارة عجمان خلال الربع الأول 2024-2023
48	إصدار شهادات إفادة لتسجيل عقد الإيجار في إمارة عجمان خلال الربع الأول 2024-2023
49	معاملات دائرة الأراضي والتنظيم العقاري حسب النوع في إمارة عجمان خلال الربع الأول 2024
50	حركة تداول دائرة الأراضي والتنظيم العقاري حسب دول مجلس التعاون الخليجي (عقود البيع) في إمارة عجمان خلال الربع الأول 2024-2023
51	معاملات التراخيص العقارية حسب النوع في إمارة عجمان خلال الربع الأول 2024-2023
52	الفصل الخامس
52	البيئة والصحة العامة
53	الإنتاج والمنصرف للشتلات الزراعية في إمارة عجمان خلال الربع الأول 2024-2023*
54	إنتاج مشتل البلدية في إمارة عجمان حسب النوع خلال الربع الأول 2024-2023
55	كمية المياه المستخدمة للري في إمارة عجمان خلال الربع الأول 2024-2023
56	العينات التي تم إجرائها بمختبر بلدية عجمان حسب النوع خلال الربع الأول 2024-2023*
57	الذبائح التي تم الكشف عليها من قبل بلدية عجمان حسب النوع خلال الربع الأول 2024-2023
58	الذبائح التي تم الكشف عليها من قبل بلدية المنامة حسب النوع خلال الربع الأول 2024-2023
59	الذبائح التي تم الكشف عليها من قبل بلدية مصفوت حسب النوع خلال الربع الأول 2024-2023
60	نتائج التحليل المخبري للأغذية في إمارة عجمان خلال الربع الأول 2024-2023
61	العينات التي تم تحليلها بمختبر بلدية عجمان خلال الربع الأول 2024-2023
62	أنشطة قسم الصحة ببلدية عجمان خلال الربع الأول 2024-2023*
64	كمية النفايات المجمعة في إمارة عجمان خلال الربع الأول 2024-2023*
65	المخالفات والإنذارات التي تصدرها دائرة البلدية والتخطيط في إمارة عجمان خلال الربع الأول 2024-2023*
66	إجمالي الكميات المعالجة لشركة عجمان للصرف الصحي (الخاصة) المحدودة خلال الربع الأول 2024-2023

67	الفصل السادس
67	قطاع الصحة
68	المترددون على مستشفى ثومبي في إمارة عجمان خلال الربع الأول 2024-2023
69	زيارات الحوامل مركز الرعاية الصحية حسب الجنسية في إمارة عجمان خلال الربع الأول 2024
70	المترددون على عيادات الأسنان الحكومية حسب الوحدة في إمارة عجمان خلال الربع الأول 2024-2023
71	الفصل السابع
71	الأمن والسلامة
72	أنشطة إدارة الحماية المدنية بالإدارة العامة للدفاع المدني في إمارة عجمان خلال الربع الأول 2024-2023
73	عدد بلاغات الحريق والغرق والإنقاذ في إمارة عجمان خلال الربع الأول 2024-2023
74	خدمات الترخيص حسب النوع في إمارة عجمان خلال الربع الأول 2024-2023
75	الفصل الثامن
75	السياحة
76	عدد زوار متحف عجمان خلال الربع الأول 2024-2023
77	نزلاء الفنادق وليالي الإقامة حسب الجنسية في إمارة عجمان خلال الربع الأول 2023-2024
79	الفنادق حسب الفئات في إمارة عجمان خلال الربع الأول 2024
82	الفصل التاسع
82	النقل والمواصلات
83	إحصائيات النقل البحري في إمارة عجمان خلال الربع الأول 2024-2023
84	حافلات النقل العام حسب الخطوط في إمارة عجمان خلال الربع الأول 2024-2023*
85	حافلات النقل العام حسب الركاب في إمارة عجمان خلال الربع الأول 2024
87	إحصائيات مركبات الأجرة في إمارة عجمان خلال الربع الأول 2024-2023

Contents

CHAPTER ONE	13
Vital Statistics	13
Live births according to gender and nationality in the Emirate of Ajman during the First quarter 2023-2024	14
Deaths according to gender and nationality in the Emirate of Ajman during the First quarter 2023-2024	15
Marriage contracts in the Emirate of Ajman during the First quarter 2023-2024	17
CHAPTER TWO	18
Economics and Business	18
New, renewed, and canceled licenses in the Emirate of Ajman during First quarter 2023-2024 19	
New licenses according to type in the Emirate of Ajman during the First quarter 2023-2024	19
Renewed licenses according to type in the Emirate of Ajman during the First quarter 2023-2024	20
Canceled licenses according to type in the Emirate of Ajman during the First quarter 2023-2024	20
Economic permits in the Emirate of Ajman during the First quarter 2023-2024	21
Total membership of Ajman Chamber (new and renewed licenses) according to type of license in the Emirate of Ajman during the First quarter 2023-2024	21
Commercial Licenses by the legal entity in the Emirate of Ajman during the First quarter 2024	23
Industrial Licenses by the legal entity in the Emirate of Ajman during the First quarter 2024 .	24
Professional Licenses by the legal entity in the Emirate of Ajman during the First quarter 2024	25
Free Lancer Licenses by the legal entity in the Emirate of Ajman during the First quarter 2024	26
Companies' renewed licenses in the free zone according to license type in the Emirate of Ajman during the First quarter 2023-2024	27
New companies' licenses in the free zone according to type in the Emirate of Ajman during the First quarter 2023-2024	29
CHAPTER THREE	30
Trade	30
Certificates of origin (Trade) by type in the Emirate of Ajman during the First quarter 2023-2024	31
Value of Origin Certificates (Trade) by type in the Emirate of Ajman during the First quarter 2023-2024*	32
CHAPTER FOUR	33
Building & Construction	33

Registered tenancy contracts by nationality and region in the Emirate of Ajman during the First quarter 2023-2024	34
Building licenses according to type in the Emirate of Ajman during the First quarter 2023-2024	35
Licenses issued for new buildings according to type of use in the Emirate of Ajman during the First quarter 2023-2024	37
Building Licenses issued according to type of license in the Emirate of Ajman during the First quarter 2023-2024	38
Permits issued by the Municipality and Planning Department according to type in the Emirate of Ajman during the First quarter 2023-2024	40
Building material's testing laboratory reports in the Emirate of Ajman during the First quarter 2023-2024	41
Certificates of Achievement issued in the Emirate of Ajman during the First quarter 2023-2024*	42
Certified lease contracts (inclusive of all contracts) in Ajman city during the First quarter 2023-2024	43
Certified lease contracts (inclusive of all contracts) in Manama region in the Emirate of Ajman during the First quarter 2023-2024	44
Certified lease contracts (inclusive of all contracts) in Masfout region in the Emirate of Ajman during the First quarter 2023-2024	45
No. of ratified complaints contracts according to type in the Emirate of Ajman during the First quarter 2023-2024	46
Certificates issued to whom it May concern in the Municipality & planning	47
Issuing certificates of affidavit to register the lease contract in the Emirate of Ajman during the First quarter 2023-2024	48
Lands & Real Estate Regulatory Department transactions according to type in the Emirate of Ajman during the First quarter 2024	49
Trade movement of the Department of Land and Real Estate Regulation according to GCC countries (Sales contracts) in the Emirate of Ajman during the First quarter 2023-2024	50
Real estate licensing transactions according to type in the Emirate of Ajman during the First quarter 2023-2024	51
CHAPTER FIVE	52
Environment & Public Health	52
The consumed & production of agricultural seedlings in the Emirate of Ajman during the First quarter 2023-2024*	53
Production of Municipality seedling according to type in the Emirate of Ajman during the First quarter 2023-2024	54
Quantity of water used in irrigation in the Emirate of Ajman during the First quarter 2023-2024	55

Samples conducted in Ajman Municipality Laboratory according to type during the First quarter 2023-2024 *	56
Slaughtered animals inspected by Ajman Municipality according to type during the First quarter 2023-2024	57
Slaughtered animals inspected by Manama Municipality according to type during the First quarter 2023-2024	58
Slaughtered animals inspected by Masfout Municipality according to type during the First quarter 2023-2024	59
Results of laboratory nutritional analysis in the Emirate of Ajman during the First quarter 2023-2024	60
Samples analyzed by the laboratory of Ajman Municipality during the First quarter 2023-2024	61
Activities of health division in Ajman Municipality during the First quarter 2023-2024*	62
The amount of wastes collected in the Emirate of Ajman during the First quarter 2023-2024*	64
Violations and warnings issued by Municipality & planning Department in the Emirate of Ajman during the First quarter 2023-2024*	65
Total processed quantities of Ajman Sewerage (Private) Limited company during the First quarter 2023-2024	66
CHAPTER SIX	67
Health Sector	67
Thumbay hospital visitors in the Emirate of Ajman during the First quarter 2023-2024	68
Pregnant women visits of primary health care center by nationality in the Emirate of Ajman during the First quarter 2024	69
Government dental clinics visitors by unit in the Emirate of Ajman during the First quarter 2023-2024	70
CHAPTER SEVEN	71
Safety and Security	71
The activities of the civil protection department at the general administration of civil defense in the Emirate of Ajman during the First quarter 2023-2024	72
No. of Reports for fire, drowning and rescue in the Emirate of Ajman during the First quarter 2023-2024	73
Licensing services by type in the Emirate of Ajman during the First quarter 2023-2024	74
CHAPTER EIGHT	75
Tourism	75
No. of Ajman Museum visitors during the First quarter 2023-2024	76
Hotels guests & guest nights by nationality in the Emirate of Ajman during the First quarter 2023-2024	77
Hotels by classes in the Emirate of Ajman during the First quarter 2024	79
CHAPTER NINE	82
Transportation	82

Passenger's marine trips in the Emirate of Ajman during the First quarter 2023-2024	83
Public transport buses by lines in the Emirate of Ajman during the First quarter 2023-2024* .	84
Public transport buses by passengers in the Emirate of Ajman during the First quarter 2024* .	86
Taxi statistics in the Emirate of Ajman during the First quarter 2023-2024	87

الفصل الأول
الإحصاءات الحيوية

CHAPTER ONE
Vital Statistics

جدول (1-1) Table

المواليد الأحياء حسب النوع والجنسية في إمارة عجمان خلال الربع الأول 2023-2024
Live births according to gender and nationality in the Emirate of Ajman during the First quarter 2023-2024

المواليد الأحياء Live Births									الأشهر Months	السنوات Years
المجموع Total	إجمالي الإناث Total Females	إجمالي الذكور Total Males	غير مواطن Non- Citizen			مواطن Citizen				
			إجمالي غير المواطنين Total Non-Citizens	إناث Females	ذكور Males	إجمالي المواطنين Total Citizens	إناث Females	ذكور Males		
686	326	360	651	309	342	35	17	18	يناير January	2024
530	257	273	490	238	252	40	19	21	فبراير February	
638	299	339	604	285	319	34	14	20	مارس March	
1,854	882	972	1,745	832	913	109	50	59	المجموع Total	
539	262	277	494	237	257	45	25	20	يناير January	2023
484	213	271	451	193	258	33	20	13	فبراير February	
490	222	268	450	202	248	40	20	20	مارس March	
1,513	697	816	1,395	632	763	118	65	53	المجموع Total	

Source: Emirates Health Services

المصدر: مؤسسة الإمارات للخدمات الصحية

جدول (2-1) الوفيات

الوفيات في إمارة عجمان حسب النوع والجنسية خلال الربع الأول 2024-2023
Deaths according to gender and nationality in the Emirate of Ajman during the First quarter
2023-2024

الوفيات Deaths									الأشهر Months	السنوات Years
المجموع Total	إجمالي الإناث Total Females	إجمالي الذكور Total Males	غير مواطن Non- Citizen			مواطن Citizen				
			إجمالي غير المواطنين Total Non- Citizens	إناث Females	ذكور Males	إجمالي المواطنين Total Citizens	إناث Females	ذكور Males		
64	19	45	56	12	44	8	7	1	يناير January	2024
60	15	45	54	11	43	6	4	2	فبراير February	
60	14	46	54	13	41	6	1	5	مارس March	
184	48	136	164	36	128	20	12	8	المجموع Total	
48	14	34	43	11	32	5	3	2	يناير January	2023
38	10	28	33	7	26	5	3	2	فبراير February	
41	13	28	33	9	24	8	4	4	مارس March	
127	37	90	109	27	82	18	10	8	المجموع Total	

Source: Emirates Health Services

المصدر: مؤسسة الإمارات للخدمات الصحية

جدول (3-1) Table(3-1)

الوفيات في إمارة عجمان حسب الفئات العمرية خلال الربع الأول 2023-2024
Deaths by age groups in the Emirate of Ajman during the First quarter 2023-2024

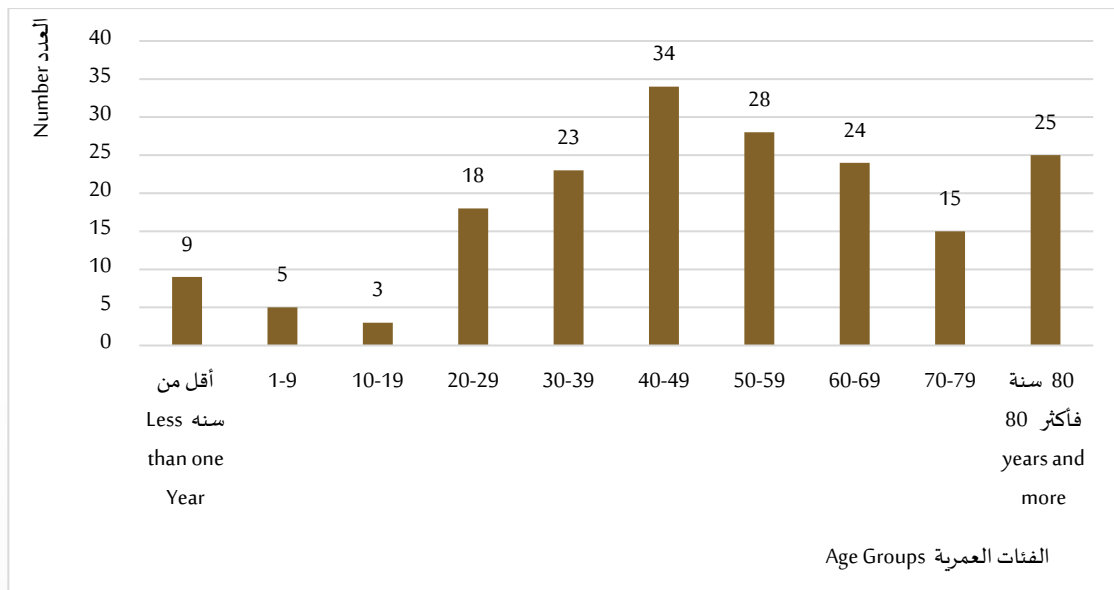
2023				2024				الفئات العمرية Age Groups
المجموع Total	مارس March	فبراير February	يناير January	المجموع Total	مارس March	فبراير February	يناير January	
5	2	2	1	9	4	1	4	أقل من سنة Less than one Year
10	2	6	2	5	1	3	1	9-1
0	0	0	0	3	0	1	2	19-10
7	2	3	2	18	5	3	10	29-20
24	9	6	9	23	8	6	9	39-30
27	7	9	11	34	10	12	12	49-40
12	5	2	5	28	7	9	12	59-50
15	5	3	7	24	9	12	3	69-60
9	2	3	4	15	6	3	6	79-70
18	7	4	7	25	10	10	5	80 سنة فأكثر 80 years and More
127	41	38	48	184	60	60	64	المجموع Total

Source: Emirates Health Services

المصدر: مؤسسة الإمارات للخدمات الصحية

شكل (1-1) Figure (1-1)

الوفيات في إمارة عجمان حسب الفئات العمرية خلال الربع الأول 2024
Deaths by age groups in the Emirate of Ajman during the First quarter 2024



جدول (4-1) Table

عقود الزواج في إمارة عجمان خلال الربع الأول 2023-2024

Marriage contracts in the Emirate of Ajman during the First quarter 2023-2024

عقود الزواج Marriage contracts	الأشهر Months	السنوات Years
104	يناير January	2024
84	فبراير February	
60	مارس March	
248	المجموع Total	
82	يناير January	2023
91	فبراير February	
98	مارس March	
271	المجموع Total	

Source: Ministry of justice

المصدر: وزارة العدل

الفصل الثاني
الاقتصاد والأعمال

CHAPTER TWO
Economics and Business

جدول (1-2) Table (1-2)

الرخص الجديدة والمجددة والملغاة في إمارة عجمان خلال الربع الأول 2023-2024

New, renewed, and canceled licenses in the Emirate of Ajman during First quarter 2023-2024

إجمالي الرخص Total No. of licenses		تصنيف الرخصة License Classification
الربع الأول 2023 First quarter 2023	الربع الأول 2024 First quarter 2024	
1,483	1,639	الرخص الجديدة New licenses
7,175	7,797	الرخص المجددة Renewed licenses
158	165	الرخص الملغاة Canceled licenses
8,816	9,601	المجموع Total

Source: Department of Economic Development

المصدر: دائرة التنمية الاقتصادية

جدول (2-2) Table (2-2)

الرخص الجديدة حسب النوع في إمارة عجمان خلال الربع الأول 2023-2024

New licenses according to type in the Emirate of Ajman during the First quarter 2023-2024

المجموع Total		الرخص الجديدة New licenses						نوع الرخصة Type of license
		مارس March		فبراير February		يناير January		
2023	2024	2023	2024	2023	2024	2023	2024	
826	845	306	272	249	302	271	271	مهنية Professional
607	747	214	255	204	237	189	255	تجارية Commercial
41	40	12	19	15	10	14	11	صناعية Industrial
9	7	1	2	3	3	5	2	بدايات Beginnings
1,483	1,639	533	548	471	552	479	539	المجموع Total

Source: Department of Economic Development

المصدر: دائرة التنمية الاقتصادية

جدول (3-2) Table (3-2)

الرخص المجددة حسب النوع في إمارة عجمان خلال الربع الأول 2023-2024

Renewed licenses according to type in the Emirate of Ajman during the First quarter 2023-2024

المجموع Total		الرخص المجددة Renewed licenses						نوع الرخصة Type of license
		مارس March		فبراير February		يناير January		
2023	2024	2023	2024	2023	2024	2023	2024	
3,581	3,937	1,300	1,302	1,152	1,296	1,129	1,339	مهنية Professional
3,254	3,506	1,239	1,155	1,014	1,218	1,001	1,133	تجارية Commercial
326	343	110	116	100	114	116	113	صناعية Industrial
14	11	5	2	6	1	3	8	بدايات Beginnings
7,175	7,797	2,654	2,575	2,272	2,629	2,249	2,593	المجموع Total

Source: Department of Economic Development

المصدر: دائرة التنمية الاقتصادية

جدول (4-2) Table (4-2)

الرخص الملغاة حسب النوع في إمارة عجمان خلال الربع الأول 2023-2024

Canceled licenses according to type in the Emirate of Ajman during the First quarter 2023-2024

المجموع Total		الرخص الملغاة Canceled licenses						نوع الرخصة Type of license
		مارس March		فبراير February		يناير January		
2023	2024	2023	2024	2023	2024	2023	2024	
69	82	25	17	19	32	25	33	مهنية Professional
84	74	22	20	38	18	24	36	تجارية Commercial
4	6	2	1	1	2	1	3	صناعية Industrial
1	3	0	3	1	0	0	0	بدايات Beginnings
158	165	49	41	59	52	50	72	المجموع Total

Source: Department of Economic Development

المصدر: دائرة التنمية الاقتصادية

جدول (5-2) Table (5-2)

التصاريح الاقتصادية في إمارة عجمان خلال الربع الأول 2024-2023
Economic permits in the Emirate of Ajman during the First quarter 2023-2024

عدد التصاريح The number of permits		الأشهر Months
الربع الأول 2023 First quarter 2023	الربع الأول 2024 First quarter 2024	
4,935	5,398	يناير January
4,786	5,846	فبراير February
5,708	6,196	مارس March
15,429	17,440	المجموع Total

Source: Department of Economic Development

المصدر: دائرة التنمية الاقتصادية

جدول (6-2) Table (6-2)

إجمالي عضوية غرفة عجمان (الرخص الجديدة والمجددة) حسب نوع الرخصة في إمارة عجمان خلال الربع الأول
2024- 2023

Total membership of Ajman Chamber (new and renewed licenses) according to type of license
in the Emirate of Ajman during the First quarter 2023-2024

نوع الرخصة License Type						الأشهر Months	السنوات Years
المجموع Total	المهنة الحرة (رخصة إعلامية) Media Freelance License	بدايات Beginnings	المهنية Professional	الصناعية Industrial	التجارية Commercial		
3,290	8	9	1,617	131	1,525	يناير January	2024
3,330	5	6	1,612	130	1,577	فبراير February	
3,281	10	7	1,584	150	1,530	مارس March	
9,901	23	22	4,813	411	4,632	المجموع Total	
3,740	152	8	1,523	145	1,912	يناير January	2023
3,705	141	7	1,505	134	1,918	فبراير February	
4,196	157	8	1,689	139	2,203	مارس March	
11,641	450	23	4,717	418	6,033	المجموع Total	

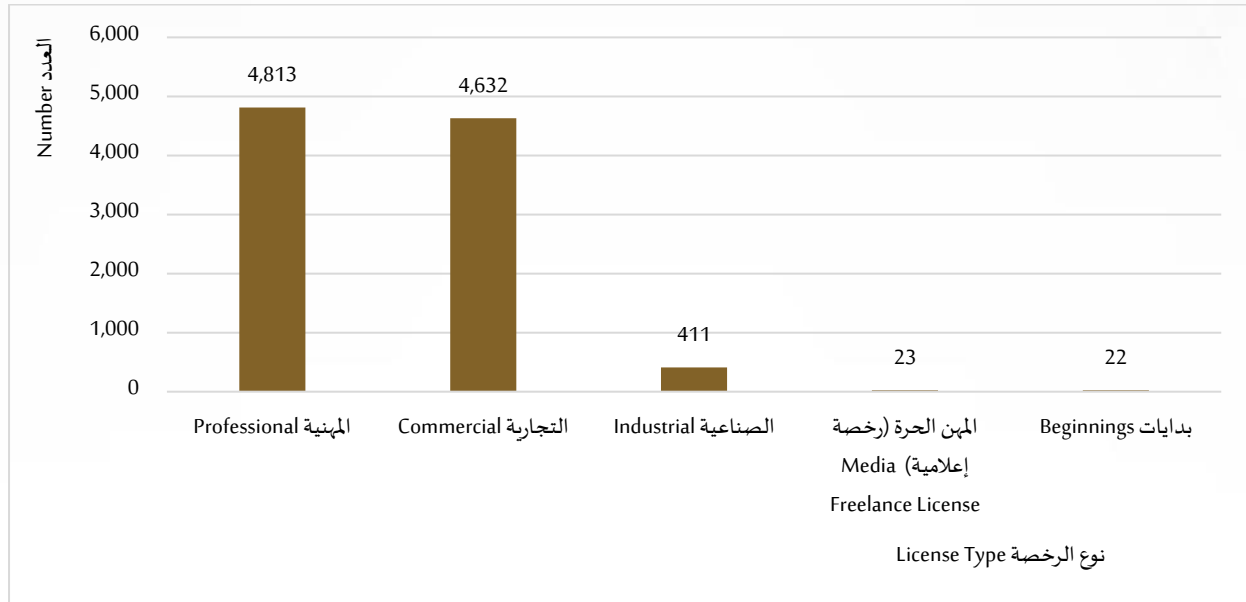
Source: Ajman Chamber

المصدر: غرفة عجمان

شكل (1 - 2) Figure

إجمالي عضوية غرفة عجمان (الرخص الجديدة والمجددة) حسب نوع الرخصة في إمارة عجمان خلال الربع الأول 2024

Total membership of Ajman Chamber (new and renewed licenses) according to type of license in the Emirate of Ajman during the First quarter 2024



جدول (7-2) Table

الرخص التجارية حسب الكيان القانوني في إمارة عجمان خلال الربع الأول 2024

Commercial Licenses by the legal entity in the Emirate of Ajman during the First quarter 2024

legal entity	الرخص التجارية Commercial Licenses				الكيان القانوني
	المجموع Total	مارس March	فبراير February	يناير January	
Solidarity Company	0	0	0	0	شركة تضامن
Limited Liability Company	2,402	772	844	786	شركة ذات مسؤولية محدودة
Public Joint Stock Company	1	0	0	1	شركة مساهمة عامة
Private Joint Stock Company	0	0	0	0	شركة مساهمة خاصة
Free zone company	97	35	30	32	شركة منطقة حرة
Free zone Company (free media)	31	12	8	11	شركة منطقة حرة (إعلامية حرة)
A Branch of Gulf Company	0	0	0	0	فرع لشركة خليجية
local trading company	38	19	9	10	شركة تجارية محلية
Government Company	0	0	0	0	شركة حكومية
A branch of a local trading company	0	0	0	0	فرع لشركة تجارية محلية
A Branch of a foreign Company	16	9	2	5	فرع لشركة أجنبية
Business Partnership	3	0	1	2	شراكة أعمال
Free Zone Company Branch	0	0	0	0	فرع شركة منطقة حرة
Free Zone Company Branch (Media zone)	0	0	0	0	فرع شركة منطقة حرة (الإعلامية الحرة)
Individual Foundation	1,383	478	455	450	مؤسسة فردية
Government Foundation	0	0	0	0	مؤسسة حكومية
Free Zone Establishment (F.Z.E)	202	69	65	68	مؤسسة منطقة حرة (م.م.ح)
Free Media Zone Corporation	59	14	24	21	مؤسسة منطقة إعلامية حرة
Service Agent	0	0	0	0	وكيل خدمات
One-Person Company LLC	399	122	138	139	شركة ذات الشخص الواحد (ذ.م.م)
Simple recommendation company	1	0	1	0	شركة توصية بسيط
Total	4,632	1,530	1,577	1,525	المجموع

Source Ajman Chamber

المصدر: غرفة عجمان

جدول (8-2) Table

الرخص الصناعية حسب الكيان القانوني في إمارة عجمان خلال الربع الأول 2024

Industrial Licenses by the legal entity in the Emirate of Ajman during the First quarter 2024

legal entity	الرخص الصناعية Industrial Licenses				الكيان القانوني
	المجموع Total	مارس March	فبراير February	يناير January	
Solidarity Company	0	0	0	0	شركة تضامن
Limited Liability Company	306	101	104	101	شركة ذات مسؤولية محدودة
Public Joint Stock Company	0	0	0	0	شركة مساهمة عامة
Private Joint Stock Company	0	0	0	0	شركة مساهمة خاصة
Free zone company	12	7	1	4	شركة منطقة حرة
Free zone Company (free media)	0	0	0	0	شركة منطقة حرة (إعلامية حرة)
A Branch of Gulf Company	0	0	0	0	فرع لشركة خليجية
local trading company	0	0	0	0	شركة تجارية محلية
Government Company	0	0	0	0	شركة حكومية
A branch of a local trading company	1	0	0	1	فرع لشركة تجارية محلية
A Branch of a foreign Company	2	1	1	0	فرع لشركة أجنبية
Business Partnership	0	0	0	0	شراكة أعمال
Free Zone Company Branch	0	0	0	0	فرع شركة منطقة حرة
Free Zone Company Branch (Media zone)	0	0	0	0	فرع شركة منطقة حرة (الإعلامية الحرة)
Individual Foundation	49	23	12	14	مؤسسة فردية
Government Foundation	0	0	0	0	مؤسسة حكومية
Free Zone Establishment (F.Z.E)	14	6	4	4	مؤسسة منطقة حرة (م.م.ح)
Free Media Zone Corporation	0	0	0	0	مؤسسة منطقة إعلامية حرة
Service Agent	0	0	0	0	وكيل خدمات
One-Person Company LLC	27	12	8	7	شركة ذات الشخص الواحد (ذ.م.م)
Simple recommendation company	0	0	0	0	شركة توصية بسيط
Total	411	150	130	131	المجموع

Source: Ajman Chamber

المصدر: غرفة عجمان

جدول (9-2) Table

الرخص المهنية حسب الكيان القانوني في إمارة عجمان خلال الربع الأول 2024

Professional Licenses by the legal entity in the Emirate of Ajman during the First quarter 2024

legal entity	الرخص المهنية Professional Licenses				الكيان القانوني
	المجموع Total	مارس March	فبراير February	يناير January	
Solidarity Company	0	0	0	0	شركة تضامن
Limited Liability Company	1,465	472	499	494	شركة ذات مسؤولية محدودة
Public Joint Stock Company	0	0	0	0	شركة مساهمة عامة
Private Joint Stock Company	0	0	0	0	شركة مساهمة خاصة
Free zone company	16	9	1	6	شركة منطقة حرة
Free zone Company (free media)	0	0	0	0	شركة منطقة حرة (إعلامية حرة)
A Branch of Gulf Company	0	0	0	0	فرع لشركة خليجية
local trading company	0	0	0	0	شركة تجارية محلية
Government Company	0	0	0	0	شركة حكومية
A branch of a local trading company	37	13	12	12	فرع لشركة تجارية محلية
A Branch of a foreign Company	2	1	0	1	فرع لشركة أجنبية
Business Partnership	119	40	45	34	شراكة أعمال
Free Zone Company Branch	0	0	0	0	فرع شركة منطقة حرة
Free Zone Company Branch (Media zone)	0	0	0	0	فرع شركة منطقة حرة (الإعلامية الحرة)
Individual Foundation	2,773	907	922	944	مؤسسة فردية
Government Foundation	0	0	0	0	مؤسسة حكومية
Free Zone Establishment (F.Z.E)	39	14	15	10	مؤسسة منطقة حرة (م.م.ح)
Free Media Zone Corporation	0	0	0	0	مؤسسة منطقة إعلامية حرة
Service Agent	0	0	0	0	وكيل خدمات
One-Person Company LLC	362	128	118	116	شركة ذات الشخص الواحد (ذ.م.م)
Simple recommendation company	0	0	0	0	شركة توصية بسيط
Total	4,813	1,584	1,612	1,617	المجموع

Source: Ajman Chamber

المصدر: غرفة عجمان

جدول (10-2) Table

رخص المهن الحرة حسب الكيان القانوني في إمارة عجمان خلال الربع الأول 2024

Free Lancer Licenses by the legal entity in the Emirate of Ajman during the First quarter 2024

legal entity	المهن الحرة (رخصة إعلامية) freelance License				الكيان القانوني
	المجموع Total	مارس March	فبراير February	يناير January	
Solidarity Company	0	0	0	0	شركة تضامن
Limited Liability Company	0	0	0	0	شركة ذات مسؤولية محدودة
Public Joint Stock Company	0	0	0	0	شركة مساهمة عامة
Private Joint Stock Company	0	0	0	0	شركة مساهمة خاصة
Free zone company	0	0	0	0	شركة منطقة حرة
Free zone Company (free media)	0	0	0	0	شركة منطقة حرة (إعلامية حرة)
A Branch of Gulf Company	0	0	0	0	فرع لشركة خليجية
local trading company	0	0	0	0	شركة تجارية محلية
Government Company	0	0	0	0	شركة حكومية
A branch of a local trading company	0	0	0	0	فرع لشركة تجارية محلية
A Branch of a foreign Company	1	1	0	0	فرع لشركة أجنبية
Business Partnership	0	0	0	0	شراكة أعمال
Free Zone Company Branch	0	0	0	0	فرع شركة منطقة حرة
Free Zone Company Branch (Media zone)	0	0	0	0	فرع شركة منطقة حرة (الإعلامية الحرة)
Individual Foundation	0	0	0	0	مؤسسة فردية
Government Foundation	0	0	0	0	مؤسسة حكومية
Free Zone Establishment (F.Z.E)	22	9	5	8	مؤسسة منطقة حرة (م.م.ح)
Free Media Zone Corporation	0	0	0	0	مؤسسة منطقة إعلامية حرة
Service Agent	0	0	0	0	وكيل خدمات
One-Person Company LLC	0	0	0	0	شركة ذات الشخص الواحد (ذ.م.م)
Simple recommendation company	0	0	0	0	شركة توصية بسيط
Total	23	10	5	8	المجموع

Sourc Ajman Chamber

المصدر: غرفة عجمان

جدول (11-2) Table

تراخيص تجديد الشركات في المنطقة الحرة حسب نوع الرخصة في إمارة عجمان خلال الربع الأول 2023-2024
Companies' renewed licenses in the free zone according to license type in the Emirate of Ajman during the First quarter 2023-2024

المجموع Total	الرواد* Pioneers*	المهن الحرّة Free Lance	التجارة الإلكترونية E- commerce	الصناعية Industrial	الخدمية Services	التجارية Commercial	الأشهر Months	السنوات Years
846	3	111	23	14	323	372	يناير January	2024
877	1	110	27	16	326	397	فبراير February	
847	3	120	18	15	339	352	مارس March	
2,570	7	341	68	45	988	1,121	المجموع Total	
678	1	124	7	14	111	421	يناير January	2023
615	1	123	13	12	93	373	فبراير February	
640	7	109	7	13	110	394	مارس March	
1,933	9	356	27	39	314	1,188	المجموع Total	

Source: Ajman free Zone

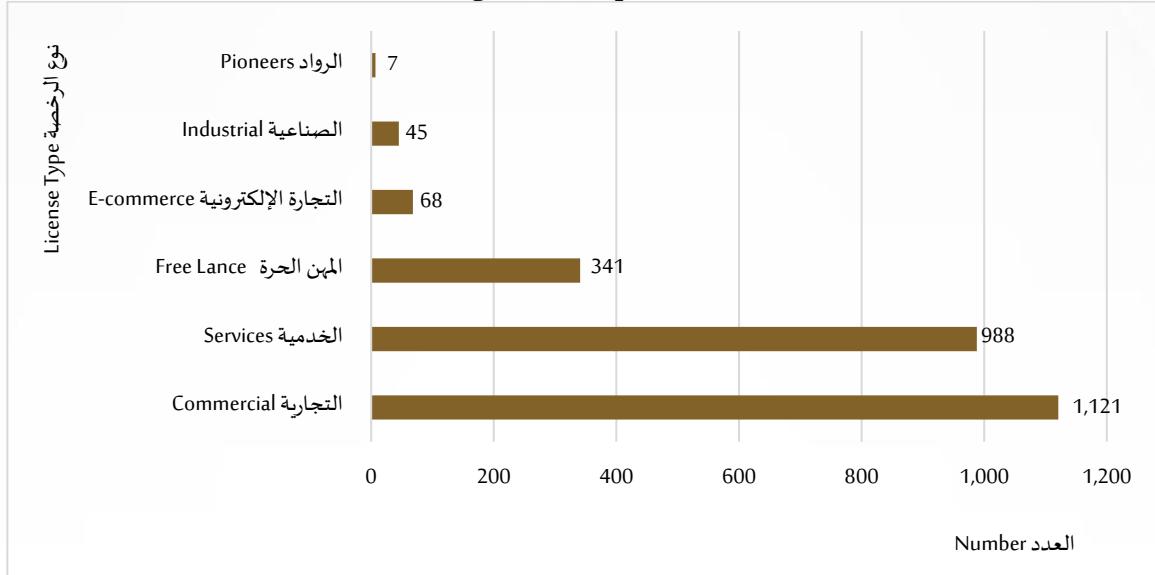
المصدر: منطقة عجمان الحرة

*رخصة الرواد هي رخصة طرحتها منطقة عجمان الحرة لتمكين الشباب ودعم استقلالهم مهنيًا. تتاح هذه الرخصة للشباب ما بين 20 و 30 عاماً ما يجعلها مثالية للطلاب الجامعيين، الخريجين، رواد الأعمال، والشركات الناشئة

*Pioneers License: The Pioneers' License has been created to empower youth and enable professional independence. It is available to those between 20 to 30 years of age, so it's ideal for under-graduates, postgraduates, young entrepreneurs, and start-up companies

شكل (2-2) Figure

تراخيص تجديد الشركات في المنطقة الحرة حسب نوع الرخصة في إمارة عجمان خلال الربع الأول 2024
Companies' renewed licenses in the free zone according to license type in the Emirate of Ajman during the First quarter 2024



جدول (12-2) Table

تراخيص الشركات الجديدة في المنطقة الحرة حسب نوع الرخصة في إمارة عجمان خلال الربع الأول 2023-2024
New companies' licenses in the free zone according to type in the Emirate of Ajman during the First quarter 2023-2024

المجموع Total	الرواد* Pioneers*	المهن الحرة Free lance	التجارة الإلكترونية E-commerce	الصناعية Industrial	الخدمية Services	التجارية Commercial	الأشهر Months	السنوات Years
140	0	16	10	1	66	47	يناير January	2024
123	0	13	6	1	39	64	فبراير February	
154	0	14	11	2	59	68	مارس March	
417	0	43	27	4	164	179	المجموع Total	
143	0	29	8	6	57	43	يناير January	2023
150	1	25	5	3	75	41	فبراير February	
181	3	27	8	6	62	75	مارس March	
474	4	81	21	15	194	159	المجموع Total	

Source: Ajman free Zone

المصدر: منطقة عجمان الحرة

*رخصة الرواد هي رخصة طرحها منطقة عجمان الحرة لتمكين الشباب ودعم استقلالهم مهنيًا. تتاح هذه الرخصة للشباب ما بين 20 و 30 عاماً ما يجعلها مثالية للطلاب الجامعيين، الخريجين، رواد الأعمال، والشركات الناشئة

*Pioneers License: The Pioneers' License has been created to empower youth and enable professional independence. It is available to those between 20 to 30 years of age, so it's ideal for under-graduates, postgraduates, young entrepreneurs, and start-up companies

الفصل الثالث
التجارة

CHAPTER THREE
Trade

جدول (1-3) Table

شهادات المنشأ (التجارة) حسب النوع في إمارة عجمان خلال الربع الأول 2023-2024
Certificates of origin (Trade) by type in the Emirate of Ajman during the First quarter 2023-2024

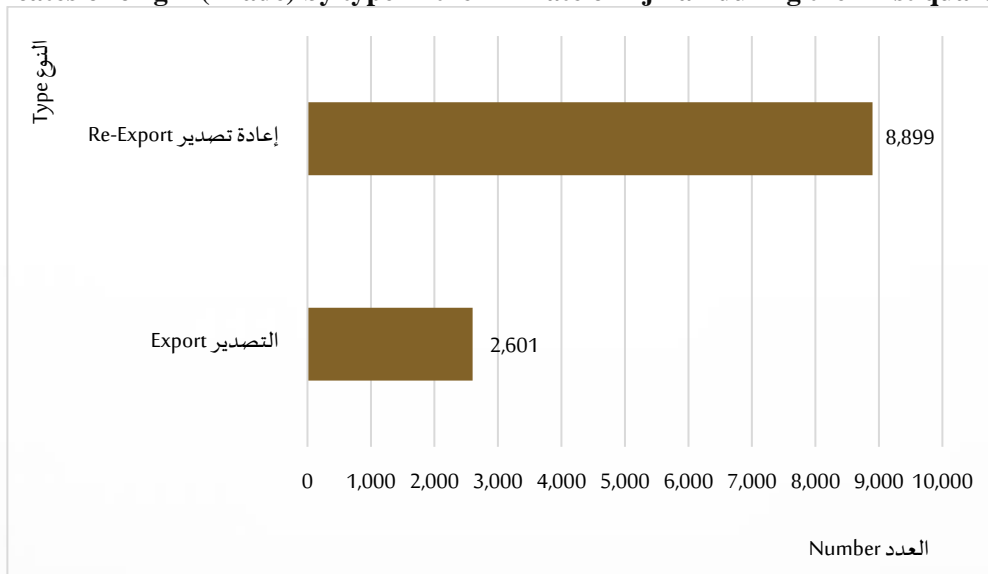
المجموع Total	إعادة تصدير Re-Export	التصدير Export	الأشهر Months	السنوات Years
3,912	2,966	946	يناير January	2024
3,817	2,966	851	فبراير February	
3,771	2,967	804	مارس March	
11,500	8,899	2,601	المجموع Total	
3,562	2,888	674	يناير January	2023
3,691	3,027	664	فبراير February	
4,407	3,452	955	مارس March	
11,660	9,367	2,293	المجموع Total	

Source: Ajman Chamber

المصدر: غرفة عجمان

شكل (1-3) Figure

شهادات المنشأ (التجارة) حسب النوع في إمارة عجمان خلال الربع الأول 2024
Certificates of origin (Trade) by type in the Emirate of Ajman during the First quarter 2024



جدول (2-3) Table (2-3)

قيم شهادات المنشأ (التجارة) حسب النوع في إمارة عجمان خلال الربع الأول 2024-2023*
Value of Origin Certificates (Trade) by type in the Emirate of Ajman during the First quarter 2023-2024*

المجموع Total	إعادة تصدير Re-Export	التصدير Export	الأشهر Months	السنوات Years
474,675,473	327,778,783	146,896,690	يناير January	2024
456,356,423	337,427,382	118,929,041	فبراير February	
461,845,418	313,453,553	148,391,865	مارس March	
1,392,877,314	978,659,718	414,217,596	المجموع Total	
880,559,185	767,517,353	113,041,832	يناير January	2023
918,677,436	795,539,067	123,138,369	فبراير February	
646,733,111	475,727,066	171,006,045	مارس March	
2,445,969,732	2,038,783,486	407,186,246	المجموع Total	

Source: Ajman Chamber

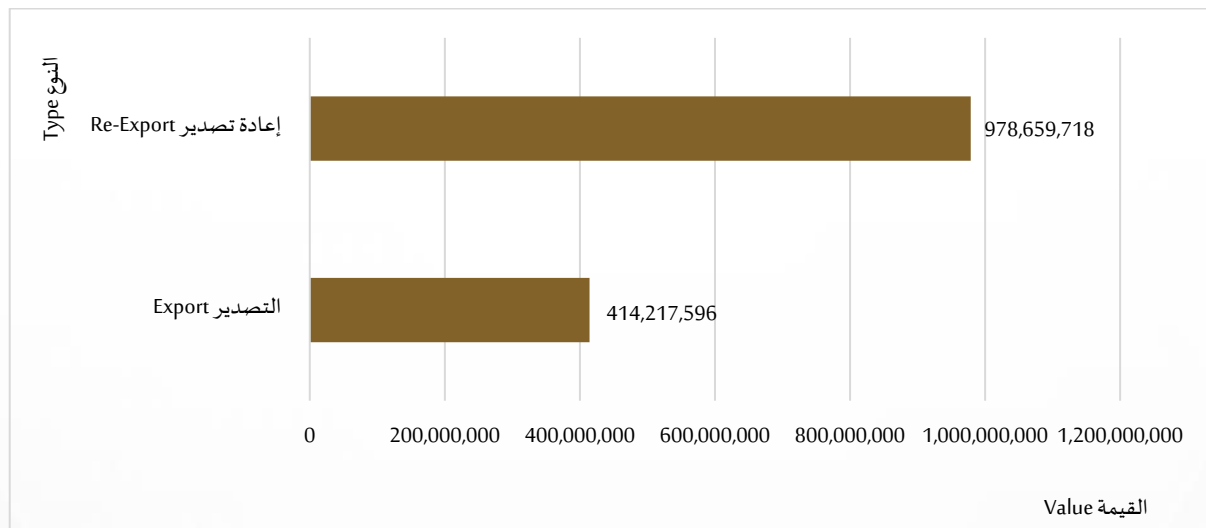
المصدر: غرفة عجمان

*المجاميع لا تتطابق بسبب التقريب

*Total February does not match due to rounding

شكل (2-3) Figure (2-3)

قيم شهادات المنشأ (التجارة) في إمارة عجمان حسب النوع خلال الربع الأول 2024
Value of Origin Certificates (Trade) by type in the Emirate of Ajman during the First quarter 2024



الفصل الرابع
البناء والتشييد

CHAPTER FOUR
Building & Construction

جدول (1-4) Table

عقود الإيجار السكنية المسجلة حسب الجنسية والمناطق في إمارة عجمان خلال الربع الأول 2023-2024
Registered tenancy contracts by nationality and region in the Emirate of Ajman during the First quarter 2023-2024

إجمالي العقود Total No. of Contracts	المنطقة Region									الأشهر Months	السنوات Years
	المنامة Al-Manama			مصفوت Masfout			مدينة عجمان Ajman City				
	المجموع Total	عدد العقود لغير المواطنين No. of Non-Citizen Contracts	عدد العقود للمواطنين No. of Citizen Contracts	المجموع Total	عدد العقود لغير المواطنين No. of Non-Citizen Contracts	عدد العقود للمواطنين No. of Citizen Contracts	المجموع Total	عدد العقود لغير المواطنين No. of Non-Citizen Contracts	عدد العقود للمواطنين No. of Citizen Contracts		
8,544	25	21	4	51	45	6	8,468	7,977	491	يناير January	2024
8,218	23	23	0	86	76	10	8,109	7,655	454	فبراير February	
7,996	17	17	0	86	81	5	7,893	7,521	372	مارس March	
24,758	65	61	4	223	202	21	24,470	23,153	1,317	المجموع Total	
7,221	37	29	8	26	22	4	7,158	6,684	474	يناير January	2023
6,031	29	22	7	15	15	0	5,987	5,595	392	فبراير February	
964	57	50	7	29	28	1	878	402	476	مارس March	
14,216	123	101	22	70	65	5	14,023	12,681	1,342	المجموع Total	

Source: Municipality & planning Department

المصدر: دائرة البلدية والتخطيط

جدول (2-4) Table

رخص البناء حسب النوع في إمارة عجمان خلال الربع الأول 2023-2024

Building licenses according to type in the Emirate of Ajman during the First quarter 2023-2024

المجموع Total	نوع الرخصة License Type					الأشهر Months	السنوات Years
	أخرى* Other*	مباني حكومية Government Buildings	مباني صناعية Industrial Buildings	مباني سكنية وتجارية Residential and Commercial Buildings	فيلات سكنية Residential Villas		
693	10	1	31	103	548	يناير January	2024
549	11	0	18	97	423	فبراير February	
571	8	0	21	88	454	مارس March	
1,813	29	1	70	288	1,425	المجموع Total	
276	4	0	6	61	205	يناير January	2023
533	11	1	4	86	431	فبراير February	
422	13	2	9	87	311	مارس March	
1,231	28	3	19	234	947	المجموع Total	

Source: Municipality & planning Department

المصدر: دائرة البلدية والتخطيط

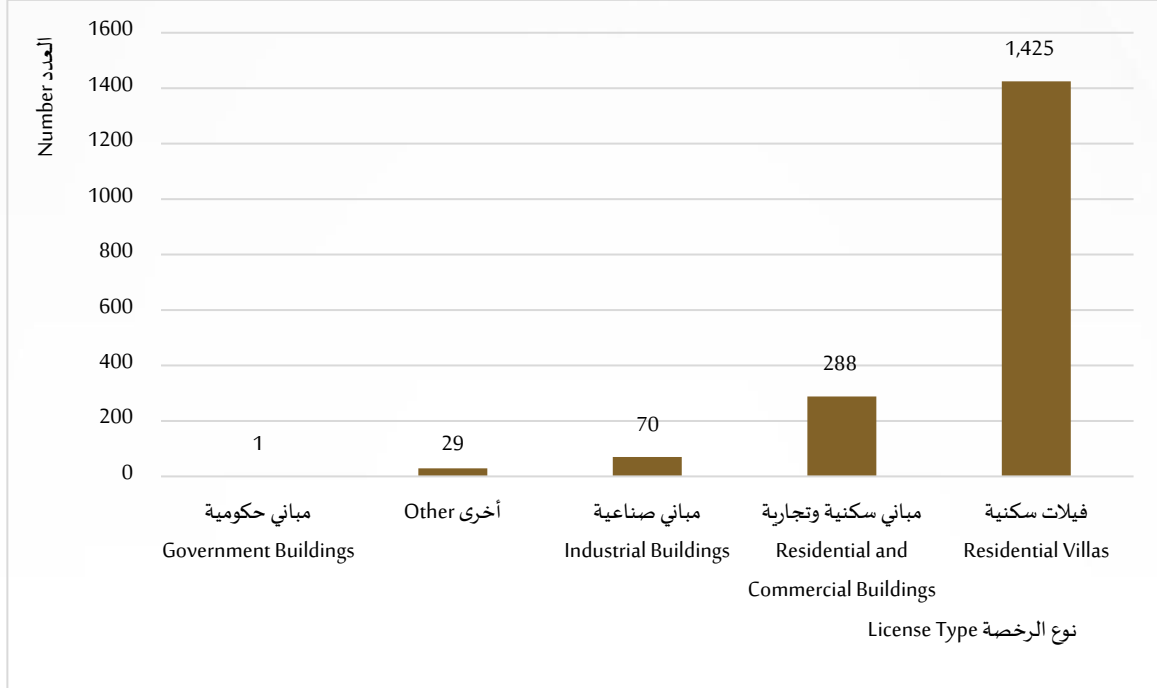
*المعاملات الأخرى:-مساجد - تعليمي - ميزانين - أبراج إتصالات - ملحق

*Other Transactions: -Mosques - Education - Mezzanine - Telecommunications - Extension

شكل (1-4) Figure

رخص البناء حسب النوع في إمارة عجمان خلال الربع الأول 2024

Building licenses according to type in the Emirate of Ajman during the First quarter 2024



جدول (3-4) Table

الرخص الصادرة للمباني الجديدة حسب نوع الاستخدام في إمارة عجمان خلال الربع الأول 2023-2024
Licenses issued for new buildings according to type of use in the Emirate of Ajman during the First quarter 2023-2024

نوع الاستخدام Type of use						الأشهر Months	السنوات Years
مباني غير سكنية Non-residential buildings			مباني سكنية Residential buildings				
المساحة المبنية (متر مربع) Built-up area (Square Meter)	عدد المباني No. of buildings	عدد الرخص No. of Licenses	المساحة المبنية (متر مربع) Built-up area (Square Meter)	عدد المباني No. of buildings	عدد الرخص No. of Licenses		
35,723.26	19	25	215,902.77	218	258	يناير January	2024
28,316.5	28	10	217,763.55	216	275	فبراير February	
26,284.39	17	16	241,621.2	182	333	مارس March	
90,324.15	64	51	675,287.52	616	866	المجموع Total	
301	7	2	1,675	159	6	يناير January	2023
429	20	10	24,878	142	54	فبراير February	
30,664	20	24	621,528	256	102	مارس March	
31,394	47	36	648,081	557	162	المجموع Total	

Source: Municipality & planning Department

المصدر: دائرة البلدية والتخطيط

*تم تحديث البيانات بناء على آخر تحديث من الجهة

*The data has been updated based on the last update from the department

جدول (4-4) Table

رخص البناء الصادرة حسب نوع الترخيص في إمارة عجمان خلال الربع الأول 2024-2023
Building Licenses issued according to type of license in the Emirate of Ajman during the First quarter 2023-2024

المجموع Total	نوع الترخيص Type of License				الأشهر Months	السنوات Years
	أخرى* Other*	إضافات Annexes	تجديد Renewal	جديد New		
693	295	38	77	283	يناير January	2024
549	175	28	61	285	فبراير February	
571	160	18	44	349	مارس March	
1,813	630	84	182	917	المجموع Total	
276	218	9	41	8	يناير January	2023
533	210	216	43	64	فبراير February	
422	206	54	36	126	مارس March	
1,231	634	279	120	198	المجموع Total	

Source: Municipality & planning Department

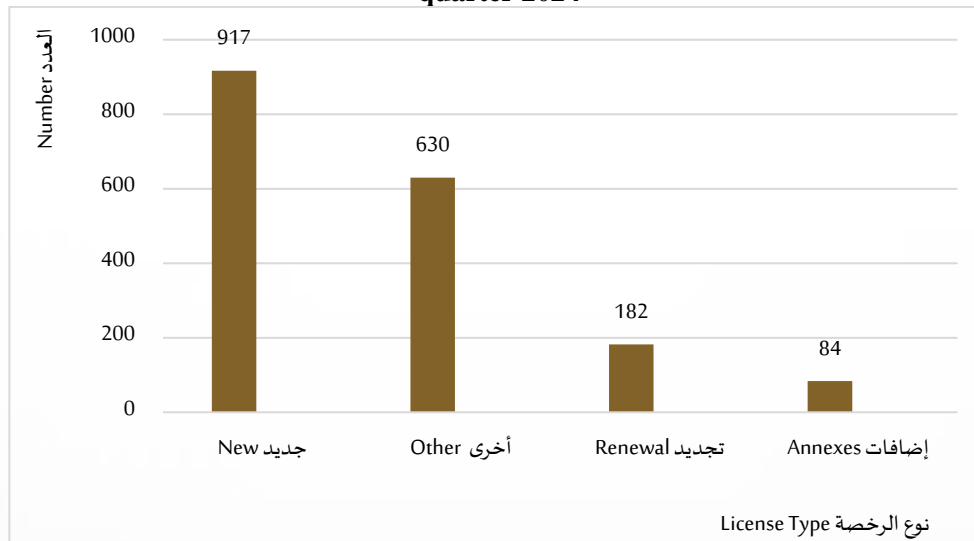
المصدر: دائرة البلدية والتخطيط

*المعاملات الأخرى:-مساجد - تعليمي - ميزانين - أبراج اتصالات- ملحق

*Other Transactions: -Mosques - Education - Mezzanine - Telecommunications - Extension

شكل (2-4) Figure

رخص البناء الصادرة حسب نوع الترخيص في إمارة عجمان خلال الربع الأول 2024
Building Licenses issued according to type of license in the Emirate of Ajman during the First quarter 2024



جدول (5-4) Table

معاملات رخص البناء الصادرة حسب القطاع في إمارة عجمان خلال الربع الأول 2024-2023
Transactions of building licenses issued by sector in the Emirate of Ajman during the First
quarter 2023-2024

القطاع Sector									الأشهر Months	السنوات Years
المجموع Total	مصفوت Masfout	المنامة Al- Manama	مركز المدينة City Center	الزوراء Al - Zorah	الجنوبي South	الأوسط Middle	الشرقي East	الشمالي North		
693	42	10	26	52	61	61	367	74	يناير January	2024
549	22	3	24	33	64	63	277	63	فبراير February	
571	17	5	14	54	57	57	297	70	مارس March	
1,813	81	18	64	139	182	181	941	207	المجموع Total	
276	8	4	16	7	37	42	150	12	يناير January	2023
533	19	2	18	6	27	41	410	10	فبراير February	
422	15	3	22	5	30	61	267	19	مارس March	
1,231	42	9	56	18	94	144	827	41	المجموع Total	

Source: Municipality & planning Department

المصدر: دائرة البلدية والتخطيط

جدول (6-4) Table

التصاريح الصادرة من دائرة البلدية والتخطيط حسب النوع في إمارة عجمان خلال الربع الأول 2023-2024
Permits issued by the Municipality and Planning Department according to type in the Emirate of Ajman during the First quarter 2023-2024

المجموع Total	تصاريح الهدم Demolition Permits	تصاريح الصيانة Maintenance permits	الأمشهر Months	السنوات Years
58	15	43	يناير January	2024
50	13	37	فبراير February	
31	8	23	مارس March	
139	36	103	المجموع Total	
28	4	24	يناير January	2023
33	10	23	فبراير February	
20	1	19	مارس March	
81	15	66	المجموع Total	

Source: Municipality & planning Department

المصدر: دائرة البلدية والتخطيط

جدول (7-4) Table (7-4)

تقارير مختبر فحص مواد البناء في إمارة عجمان خلال الربع الأول 2024-2023
Building material's testing laboratory reports in the Emirate of Ajman during the First quarter 2023-2024

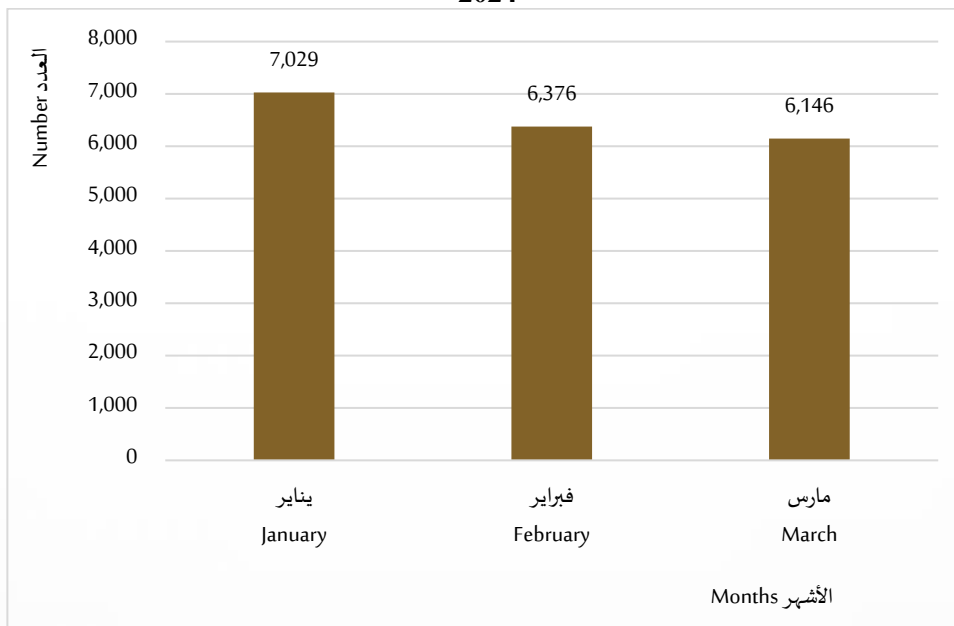
عدد التقارير No. of Reports	الأشهر Months	السنوات Years
7,029	يناير January	2024
6,376	فبراير February	
6,146	مارس March	
19,551	المجموع Total	
5,332	يناير January	2023
4,797	فبراير February	
5,694	مارس March	
15,823	المجموع Total	

Source: Municipality & planning Department

المصدر: دائرة البلدية والتخطيط

شكل (3-4) Figure (3-4)

تقارير مختبر فحص مواد البناء في إمارة عجمان خلال الربع الأول 2024
Building materials testing laboratory reports in the Emirate of Ajman during the First quarter 2024



جدول (8-4) Table

شهادات الإنجاز الصادرة في إمارة عجمان خلال الربع الأول 2023-2024

Certificates of Achievement issued in the Emirate of Ajman during the First quarter 2023-2024*

شهادات الإنجاز المباشرة Perm. Certificates of Achievement	الأشهر Months	السنوات Years
237	يناير January	2024
243	فبراير February	
199	مارس March	
679	المجموع Total	
166	يناير January	2023
162	فبراير February	
276	مارس March	
604	المجموع Total	

Source: Municipality & planning Department

المصدر: دائرة البلدية والتخطيط

*تم إلغاء خدمة شهادات الإنجاز المؤقتة

*Temporary certificates of achievement service have been canceled

جدول (9-4) Table

عقود الإيجار المصدقة (شامل لجميع العقود) لمدينة عجمان خلال الربع الأول 2023-2024
Certified lease contracts (inclusive of all contracts) in Ajman city during the First quarter 2023-2024

عدد العقود المصدقة No. of Certified Contracts						الأشهر Months	السنوات Years
المجموع Total	استثماري Investment	تجاري Commercial	سكن موظفين Staff housing	سكن عمال Labor camps	سكن عائلي Family housing		
11,596	35	3,062	15	16	8,468	يناير January	2024
11,126	18	2,990	7	2	8,109	فبراير February	
10,581	16	2,656	7	9	7,893	مارس March	
33,303	69	8,708	29	27	24,470	المجموع Total	
9,950	24	2,750	3	15	7,158	يناير January	2023
8,533	27	2,501	4	14	5,987	فبراير February	
3,776	28	2,852	6	12	878	مارس March	
22,259	79	8,103	13	41	14,023	المجموع Total	

Source: Municipality & planning Department

المصدر: دائرة البلدية والتخطيط

جدول (4 - 10) Table

عقود الإيجار المصدقة (شامل لجميع العقود) لمنطقة المنامة في إمارة عجمان خلال الربع الأول 2023-2024
Certified lease contracts (inclusive of all contracts) in Manama region in the Emirate of Ajman during the First quarter 2023-2024

عدد العقود المصدقة No. of Certified Contracts						الأشهر Months	السنوات Years
المجموع Total	استثماري Investment	تجاري Commercial	سكن موظفين Staff housing	سكن عمال Labor camps	سكن عائلي Family housing		
74	1	48	0	0	25	يناير January	2024
76	1	51	1	0	23	فبراير February	
68	1	50	0	0	17	مارس March	
218	3	149	1	0	65	المجموع Total	
72	1	45	0	0	26	يناير January	2023
67	0	52	0	0	15	فبراير February	
72	0	43	0	0	29	مارس March	
211	1	140	0	0	70	المجموع Total	

Source: Municipality & planning Department

المصدر: دائرة البلدية والتخطيط

جدول (4 - 11) Table

عقود الإيجار المصدقة (شامل لجميع العقود) لمنطقة مصفوت في إمارة عجمان خلال الربع الأول 2023-2024
Certified lease contracts (inclusive of all contracts) in Masfout region in the Emirate of Ajman during the First quarter 2023-2024

عدد العقود المصدقة No. of Certified Contracts						الأشهر Months	السنوات Years
المجموع Total	استثماري Investment	تجاري Commercial	سكن موظفين Staff housing	سكن عمال Labor camps	سكن عائلي Family housing		
193	0	142	0	0	51	يناير January	2024
284	1	197	0	0	86	فبراير February	
248	2	157	0	3	86	مارس March	
725	3	496	0	3	223	المجموع Total	
149	3	100	9	0	37	يناير January	2023
140	2	109	0	0	29	فبراير February	
213	5	151	0	0	57	مارس March	
502	10	360	9	0	123	المجموع Total	

Source: Municipality & planning Department

المصدر: دائرة البلدية والتخطيط

جدول (12-4) Table

عدد عقود الشكاوي التي يتم تصديقها حسب النوع في إمارة عجمان خلال الربع الأول 2023-2024
No. of ratified complaints contracts according to type in the Emirate of Ajman during the First quarter 2023-2024

المجموع Total	عقود الشكاوي التجارية Commercial complaints contracts	عقود الشكاوي السكنية Residential complaints contracts	الأشهر Months	السنوات Years
167	38	129	يناير January	2024
17	17	0	فبراير February	
9	8	1	مارس March	
193	63	130	المجموع Total	
22	22	0	يناير January	2023
12	12	0	فبراير February	
18	18	0	مارس March	
52	52	0	المجموع Total	

Source: Municipality & planning Department

المصدر: دائرة البلدية والتخطيط

جدول (4-13) Table

الشهادات الصادرة لمن يهمه الأمر في دائرة البلدية والتخطيط في إمارة عجمان خلال الربع الأول 2023-2024
Certificates issued to whom it May concern in the Municipality & planning
Department in Emirate of Ajman during the First quarter 2023-2024

المجموع Total	الشهادات الصادرة من مكتب مصفوت Certificates issued by Office of Masfout	الشهادات الصادرة من مركز خدمة المدينة Certificates issued by the City Service Center	الأشهر Months	السنوات Years
517	19	498	يناير January	2024
440	12	428	فبراير February	
431	12	419	مارس March	
1,388	43	1,345	المجموع Total	
449	14	435	يناير January	2023
384	14	370	فبراير February	
347	12	335	مارس March	
1,180	40	1,140	المجموع Total	

Source: Municipality & planning Department

المصدر: دائرة البلدية والتخطيط

جدول (14-4) Table

إصدار شهادات إفادة لتسجيل عقد الايجار في إمارة عجمان خلال الربع الأول 2023-2024
Issuing certificates of affidavit to register the lease contract in the Emirate of Ajman during the First quarter 2023-2024

شهادات الإفادة التي تم إصدارها Testimonies issued	الأشهر Months	السنوات Years
2	يناير January	2024
5	فبراير February	
3	مارس March	
10	المجموع Total	
6	يناير January	2023
7	فبراير February	
9	مارس March	
22	المجموع Total	

Source: Municipality & planning Department

المصدر: دائرة البلدية والتخطيط

جدول (15-4) Table

معاملات دائرة الأراضي والتنظيم العقاري حسب النوع في إمارة عجمان خلال الربع الأول 2024
Lands & Real Estate Regulatory Department transactions according to type in the Emirate of Ajman during the First quarter 2024

المجموع Total	الأشهر Months			نوع المعاملات Type of transactions
	مارس March	فبراير February	يناير January	
312	81	131	100	تسجيل عقار جديد Registering a new Real estate
207	57	63	87	تحديث بيانات سند ملكية/شهادة ملكية Update property deed /certificate deed data
93	46	23	24	تسجيل دمج أو فرز لعقار لذات المالك Register a merge or sort of a property for the same owner
434	97	150	187	تسجيل مبدئي لبيع وحدة عقارية Initial registration of the real estate unit
758	195	256	307	إصدار شهادة لمن يهمه الأمر Issuing a certificate to those who it May concern
84	17	24	43	صورة طبق الأصل Spitting image
2,653	872	948	833	تسجيل بيع عقار/ وحدة عقارية Real estate sale registration Real Estate Unit
87	14	42	31	تسجيل عقار أو وحدة عقارية بالهبة Registration of real estate or real estate unit in the Waiver
121	44	31	46	تسجيل بالوراثة Hereditary registration
735	167	311	257	تسجيل الرهن Mortgage registration
20	3	13	4	تسجيل تعديل الرهن Mortgage modification registration
189	51	66	72	تسجيل فك الرهن Register mortgage redemption
0	0	0	0	التحوط* Hedging*
453	126	131	196	التقييم العقاري Real Estate Appraisal
6,146	1,770	2,189	2,187	المجموع Total

Source: Department of Land and Real Estate Regulation

المصدر: دائرة الأراضي والتنظيم العقاري

*التحوط هو إجراء يتم بموجبه طلب إيداع تحوط لدى الدائرة، مضمونه إيقاف أي تصرف في الأرض لمدة مؤقتة لا تتجاوز ثلاثة أشهر مقابل رسم محدد في قائمة الرسوم المعتمدة.

*Hedging is a procedure to be carried out by depositing an application with the concerned department, guaranteeing the cessation any action on the land for a period of time not exceeding three months for a fee specified in the list of approved fees.

جدول (16-4) Table

حركة تداول دائرة الأراضي والتنظيم العقاري حسب دول مجلس التعاون الخليجي (عقود البيع) في إمارة عجمان
خلال الربع الأول 2023-2024

Trade movement of the Department of Land and Real Estate Regulation according to GCC
countries (Sales contracts) in the Emirate of Ajman during the First quarter
2023-2024

المجموع Total	دول مجلس التعاون الخليجي GCC Countries	الإمارات UAE	الأشهر Months	السنوات Years
259	40	219	يناير January	2024
246	35	211	فبراير February	
227	25	202	مارس March	
732	100	632	المجموع Total	
208	25	183	يناير January	2023
186	33	153	فبراير February	
197	49	148	مارس March	
591	107	484	المجموع Total	

Source: Department Of Land and Real Estate Regulation

المصدر: دائرة الأراضي والتنظيم العقاري

جدول (17-4) Table

معاملات التراخيص العقارية حسب النوع في إمارة عجمان خلال الربع الأول 2024-2023
Real estate licensing transactions according to type in the Emirate of Ajman during the First quarter 2023-2024

المجموع Total	نوع المعاملة Transactions Type			الأشهر Months	السنوات Years
	التصاريح الإعلانية Advertising permits	تسجيل وسيط عقاري (جديد / تجديد) Registering a real estate broker (New/Renewal)	تسجيل قيد مكتب عقاري (جديد / تجديد) Real estate office listing (New/Renewal)		
119	35	63	21	يناير January	2024
129	31	61	37	فبراير February	
123	27	72	24	مارس March	
371	93	196	82	المجموع Total	
115	15	51	49	يناير January	2023
79	17	35	27	فبراير February	
176	50	63	63	مارس March	
370	82	149	139	المجموع Total	

Source: Department of Land and Real Estate Regulation

المصدر: دائرة الأراضي والتنظيم العقاري

الفصل الخامس
البيئة والصحة العامة

CHAPTER FIVE
Environment & Public Health

جدول (1-5) Table

الإنتاج والمنصرف للشتلات الزراعية في إمارة عجمان خلال الربع الأول 2024-2023*

The consumed & production of agricultural seedlings in the Emirate of Ajman during the First quarter 2023-2024*

مغطيات تربة Soil Covers		زهور حولية Annual Flowers		أشجار Trees		شجيرات Bushes		الأشهر Months	السنوات Years
المنصرف Consumed	الإنتاج Production	المنصرف Consumed	الإنتاج Production	المنصرف Consumed	الإنتاج Production	المنصرف Consumed	الإنتاج** Production**		
20	0	0	0	637	1,200	465	6,900	يناير January	2024
85	700	0	0	237	64	1,344	2,100	فبراير February	
400	3,450	0	0	55	1,375	591	650	مارس March	
505	4,150	0	0	929	2,639	2,400	9,650	المجموع Total	
1,500	0	0	0	258	150	197	2,435	يناير January	2023
0	0	0	0	852	35	70	5,000	فبراير February	
130	0	0	0	92	0	1,456	1,085	مارس March	
1,630	0	0	0	1,202	185	1,723	8,520	المجموع Total	

Source: Municipality & planning Department/Agriculture section

المصدر: دائرة البلدية والتخطيط/قسم الزراعة

*يكون المنصرف أكثر من الإنتاج في حالة كان يوجد مخزون من الأشهر السابقة

*Consumption exceeds production if there is an inventory from previous months.

**خلال عام 2023 تم فصل تصنيف النباتات الداخلية عن الشجيرات

**During 2023, the classification of indoor plants was separated from the shrubs

جدول (2-5) Table

إنتاج مشتل البلدية في إمارة عجمان حسب النوع خلال الربع الأول 2024-2023
Production of Municipality seedling according to type in the Emirate of Ajman during the First quarter 2023-2024

المجموع Total	مغطيات تربة Soil Covers	زهور حولية Annual flowers		نباتات داخلية Indoor plants	شجيرات* Bushes*		أشجار Tress			الأشهر Months	السنوات Years
		زهور صيفية Summer flowers	زهور شتوية Winter flowers		شجيرات بيئية Environm ental bushes	شجيرات زينة Decorative bushes	أشجار مثمرة Fruitful trees	أشجار بيئية Environm ental trees	أشجار زينة Decorati ve trees		
8,440	0	0	0	340	0	6,900	0	0	1,200	يناير January	2024
3,924	700	0	0	1,060	0	2,100	0	64	0	فبراير February	
5,665	3,450	0	0	190	0	650	0	1,350	25	مارس March	
18,029	4,150	0	0	1,590	0	9,650	0	1,414	1,225	المجموع Total	
2,585	0	0	0	0	0	2,435	0	0	150	يناير January	2023
5,035	0	0	0	0	0	5,000	0	0	35	فبراير February	
1,085	0	0	0	1,085	0	0	0	0	0	مارس March	
8,705	0	0	0	1,085	0	7,435	0	0	185	المجموع Total	

Source: Municipality & planning Department

المصدر: دائرة البلدية والتخطيط

* خلال عام 2022 كان تصنيف النباتات الداخلية من ضمن الشجيرات ولكن في عام 2023 تم تحديث التصنيف حيث ان النباتات الداخلية اصبحت تصنيف منفصل

* During 2022, the classification of indoor plants was among bushes, but in 2023 the classification was updated as indoor plants became a separate classification

جدول (3-5) Table

كمية المياه المستخدمة للري في إمارة عجمان خلال الربع الأول 2023-2024*

Quantity of water used in irrigation in the Emirate of Ajman during the First quarter 2023-2024*

كمية المياه المستخدمة للري Quantity of water used for irrigation	الأشهر Months	السنوات Years
0.794	يناير January	2024
0.719	فبراير February	
0.766	مارس March	
2.278	المجموع Total	
0.709	يناير January	2023
0.717	فبراير February	
0.883	مارس March	
2.309	المجموع Total	

Volume: Million m³

الحجم: مليون م³

Source: Municipality & planning Department

المصدر: دائرة البلدية والتخطيط

*Total February does not match due to rounding

*المجاميع لا تتطابق بسبب التقريب

جدول (4-5) Table

العينات التي تم إجرائها بمختبر بلدية عجمان حسب النوع خلال الربع الأول 2024-2023*
Samples conducted in Ajman Municipality Laboratory according to type during the First quarter 2023-2024 *

المجموع Total	العينات الفيزيائية Physical Sample	العينات الكيميائية Chemical Samples	العينات الميكروبيولوجية Microbiologic Samples	الأشهر Months	السنوات Years
1,418	181	454	783	يناير January	2024
1,155	218	316	621	فبراير February	
963	181	263	519	مارس March	
3,536	580	1,033	1,923	المجموع Total	
1,663	268	494	901	يناير January	2023
2,099	406	636	1,057	فبراير February	
2,120	292	624	1,204	مارس March	
5,882	966	1,754	3,162	المجموع Total	

Source: Municipality & planning Department

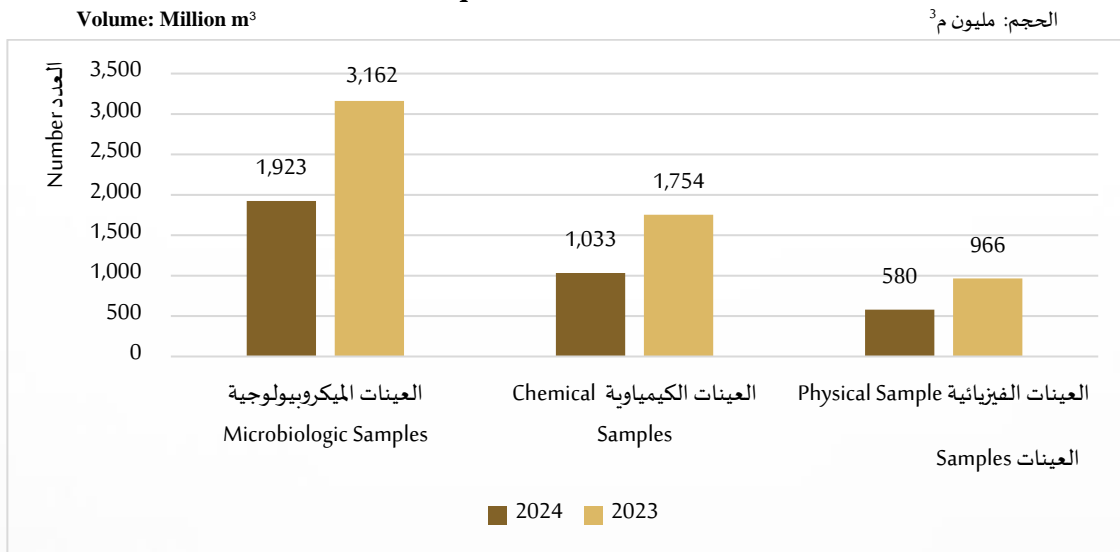
المصدر: دائرة البلدية والتخطيط

*يشمل جميع العينات المستلمة عن طريق المفتشين والمتعاملين

* Includes all samples received by inspectors and customers

شكل (1-5) Figure

العينات التي تم إجرائها بمختبر بلدية عجمان حسب النوع خلال الربع الأول 2024-2023
Samples conducted in Ajman Municipality Laboratory according to type during the First quarter 2023-2024



جدول (5-5) Table (5-5)

الذبائح التي تم الكشف عليها من قبل بلدية مدينة عجمان حسب النوع خلال الربع الأول 2023-2024
Slaughtered animals inspected by Ajman City Municipality according to type during the First quarter 2023-2024

غير صالحة للإستهلاك Not fit for consumption					صالحة للإستهلاك Passed for consumption					الأشهر Months	السنوات Years
المجموع Total	بقر Cows	غنم Sheep	ماعز Goats	إبل Camels	المجموع Total	بقر Cows	غنم Sheep	ماعز Goats	إبل Camels		
11	0	2	9	0	2,498	133	642	1,632	91	يناير January	2024
5	0	1	4	0	2,501	131	570	1,713	87	فبراير February	
5	0	2	3	0	4,613	347	877	3,260	129	مارس March	
21	0	5	16	0	9,612	611	2,089	6,605	307	المجموع Total	
8	0	6	2	0	2,008	52	877	1,028	51	يناير January	2023
11	0	8	3	0	1,885	58	993	809	25	فبراير February	
10	1	7	2	0	3,532	257	1,060	2,142	73	مارس March	
29	1	21	7	0	7,425	367	2,930	3,979	149	المجموع Total	

Source: Municipality & planning Department

المصدر: دائرة البلدية والتخطيط

*البيانات تشمل فقط مدينة عجمان

* Data includes only Ajman City

جدول (5-6) Table (6-5)

الذبائح التي تم الكشف عليها من قبل بلدية المنامة حسب النوع خلال الربع الأول 2023-2024
Slaughtered animals inspected by Manama Municipality according to type during the First quarter 2023-2024

غير صالحة للإستهلاك Not fit for consumption					صالحة للإستهلاك Passed for consumption					الأشهر Months	السنوات Years
المجموع Total	بقر Cows	غنم Sheep	ماعز Goats	إبل Camels	المجموع Total	بقر Cows	غنم Sheep	ماعز Goats	إبل Camels		
0	0	0	0	0	97	0	27	68	2	يناير January	2024
0	0	0	0	0	104	2	35	67	0	فبراير February	
0	0	0	0	0	357	17	125	214	1	مارس March	
0	0	0	0	0	558	19	187	349	3	المجموع Total	
0	0	0	0	0	114	4	46	64	0	يناير January	2023
1	0	0	1	0	132	3	52	77	0	فبراير February	
0	0	0	0	0	321	20	107	194	0	مارس March	
1	0	0	1	0	567	27	205	335	0	المجموع Total	

Source: Municipality & planning Department

المصدر: دائرة البلدية والتخطيط

جدول (7-5) Table

الذبائح التي تم الكشف عليها من قبل بلدية مصفوت حسب النوع خلال الربع الأول 2023-2024
Slaughtered animals inspected by Masfout Municipality according to type during the First quarter 2023-2024

غير صالحة للإستهلاك Not fit for consumption					صالحة للإستهلاك Passed for consumption					الأشهر Months	السنوات Years
المجموع Total	بقر Cows	غنم Sheep	ماعز Goats	إبل Camels	المجموع Total	بقر Cows	غنم Sheep	ماعز Goats	إبل Camels		
0	0	0	0	0	1,352	34	875	435	8	يناير January	2024
2	0	1	1	0	1,316	41	610	662	3	فبراير February	
6	2	1	3	0	1,586	105	521	954	6	مارس March	
8	2	2	4	0	4,254	180	2,006	2,051	17	المجموع Total	
2	0	1	0	1	1,472	41	537	882	12	يناير January	2023
4	0	2	2	0	1,354	34	482	819	19	فبراير February	
8	1	4	3	0	1,866	155	557	1,133	21	مارس March	
14	1	7	5	1	4,692	230	1,576	2,834	52	المجموع Total	

Source: Municipality & planning Department

المصدر: دائرة البلدية والتخطيط

جدول (8-5) Table

نتائج التحليل المخبري للأغذية في إمارة عجمان خلال الربع الأول 2024-2023
Results of laboratory nutritional analysis in the Emirate of Ajman during the First quarter
2023-2024

نتائج التحليل Test Results			الأشهر Months	السنوات Years
المجموع Total	غير صالحة Unfit	صالحة Fit		
843	64	779	يناير January	2024
666	46	620	فبراير February	
615	40	575	مارس March	
2,124	150	1,974	المجموع Total	
952	104	848	يناير January	2023
1,088	156	932	فبراير February	
1,233	162	1,071	مارس March	
3,273	422	2,851	المجموع Total	

Source: Municipality & planning Department

المصدر: دائرة البلدية والتخطيط

جدول (5-9) Table

العينات التي تم تحليلها بمختبر بلدية عجمان خلال الربع الأول 2023-2024*

Samples analyzed by the laboratory of Ajman Municipality during the First quarter 2023-2024*

عينات أخرى (شكاوي) Other Samples (Complaints)	عينات استشارية واستيراد Consulting and Importing Samples	مسوحات دورية Periodic Surveys	عينات التصدير Exporting Samples	مياه الشرب Drinking Water	الأشهر Months	السنوات Years
2	476	142	149	117	يناير January	2024
2	299	216	105	70	فبراير February	
10	279	86	176	86	مارس March	
14	1,054	444	430	273	المجموع Total	
2	492	120	155	117	يناير January	2023
4	456	335	188	246	فبراير February	
2	537	295	270	260	مارس March	
8	1,485	750	613	623	المجموع Total	

Source: Municipality & planning Department

المصدر: دائرة البلدية والتخطيط

*البيانات تشمل فقط مدينة عجمان

* Data includes only Ajman City

جدول (10-5) Table

أنشطة قسم الصحة ببلدية عجمان خلال الربع الأول 2023-2024*

Activities of health division in Ajman Municipality during the First quarter 2023-2024*

عدد زيارات التفتيش على المنشآت Number of inspection visits to facilities	إعتماد مركبة صحية Vehicle approval Permit(Health)	عدد طلبات شهادة الإفراج الصحي للشحنات الغذائية No. of requests for health release certificate for food shipments	الأشهر Months	السنوات Years
874	201	747	يناير January	2024
762	99	771	فبراير February	
904	147	736	مارس March	
2,540	447	2,254	المجموع Total	
867	60	457	يناير January	2023
600	89	592	فبراير February	
860	125	694	مارس March	
2,327	274	1,743	المجموع Total	

Source: Municipality & planning Department

المصدر: دائرة البلدية والتخطيط

* البيانات تشمل فقط مدينة عجمان

* Data includes only Ajman City

يتبع جدول (10-5) Con. Table

أنشطة قسم الصحة ببلدية عجمان خلال الربع الأول 2023-2024

Activities of health division in Ajman Municipality during the First quarter 2023-2024*

عينات المختبر Laboratory Samples		المخالفات infractions		الإنذارات Warnings		الشهادات الصحية Certificates of health		الأشهر Months	السنوات Years
استيراد Import	تصدير Export	منازل Houses	محلات تجارية Shops	منازل Houses	محلات تجارية Shops	بيطرية Veterinary	تصدير Export		
432	149	0	366	0	29	0	229	يناير January	2024
277	105	0	448	0	69	3	198	فبراير February	
265	176	0	641	0	47	1	202	مارس March	
974	430	0	1,455	0	145	4	629	المجموع Total	
457	155	0	60	0	57	0	185	يناير January	2023
433	188	0	53	0	44	1	239	فبراير February	
481	270	0	81	0	87	2	273	مارس March	
1,371	613	0	194	0	188	3	697	المجموع Total	

Source: Municipality & planning Department

المصدر: دائرة البلدية والتخطيط

*البيانات تشمل فقط مدينة عجمان

* Data includes only Ajman City

جدول (11-5) Table (11-5)

كمية النفايات المجمعة في إمارة عجمان خلال الربع الأول 2023-2024

The amount of wastes collected in the Emirate of Ajman during the First quarter 2023-2024*

Quantities: 1000 Ton

الكمية: ألف طن

كمية النفايات المجمعة Quantity of Collected Waste	الأشهر Months	السنوات Years
88,704	يناير January	2024
82,504	فبراير February	
77,226	مارس March	
248,434	المجموع Total	
92,967	يناير January	2023
94,785	فبراير February	
99,990	مارس March	
287,741	المجموع Total	

Source: Municipality & planning Department

المصدر: دائرة البلدية والتخطيط

*المجموع قد لا يتطابق بسبب التقريب

*Total may not match due to rounding

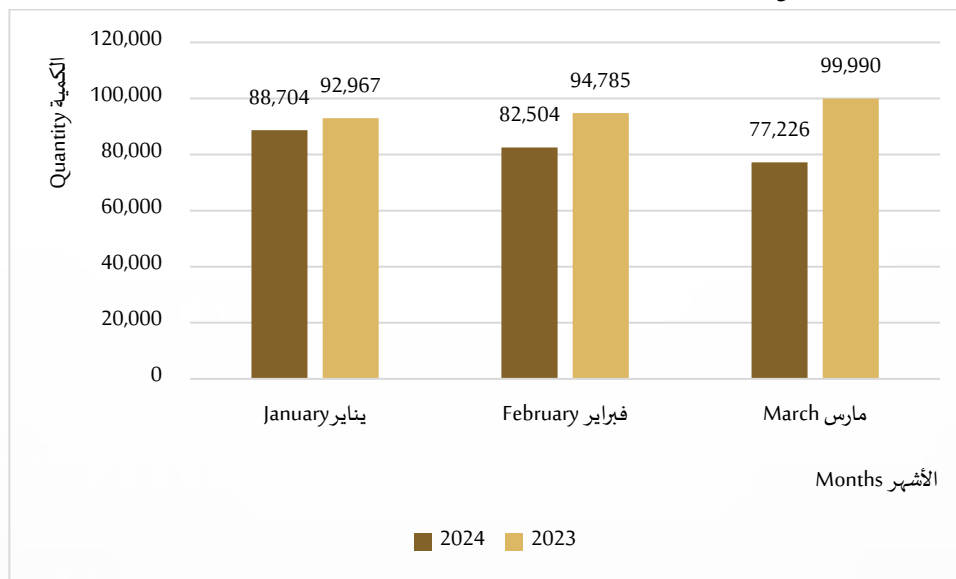
شكل (2-5) Figure (2-5)

كمية النفايات المجمعة في إمارة عجمان خلال الربع الأول 2024-2023

The amount of wastes collected in the Emirate of Ajman during the First quarter 2023-2024

Quantities: 1000 Ton

الكمية: ألف طن



جدول (12-5) Table

المخالفات والإنذارات التي تصدرها دائرة البلدية والتخطيط في إمارة عجمان خلال الربع الأول 2023-2024*

Violations and warnings issued by Municipality & planning Department in the Emirate of Ajman during the First quarter 2023-2024*

الإنذارات Warnings				المخالفات Violations				الأشهر Months	السنوات Years
الأفراد individuals	المركبات Vehicles	قطعة ارض Piece of Land	الشركات Companies	الأفراد individuals	المركبات Vehicles	قطعة ارض Piece of Land	الشركات Companies		
1	1	32	143	0	337	21	105	يناير January	2024
1	0	31	153	1	492	13	75	فبراير February	
1	1	40	160	0	287	13	38	مارس March	
3	2	103	456	1	1,116	47	218	المجموع Total	
14	10	19	190	0	797	2	16	يناير January	2023
0	6	57	174	0	73	1	48	فبراير February	
2	9	14	217	6	44	47	62	مارس March	
16	25	90	581	6	914	50	126	المجموع Total	

Source: Municipality & planning Department

المصدر: دائرة البلدية والتخطيط

*قطعة ارض هو تصنيف جديد خلال عام 2023

*Piece of Land is a new classification for the year 2023

جدول (13-5) Table (13-5)

إجمالي الكميات المعالجة لشركة عجمان للصرف الصحي (الخاصة) المحدودة خلال الربع الأول 2024-2023*
Total processed quantities of Ajman Sewerage (Private) Limited company during the First quarter 2023-2024*

Volume: m³

الحجم: م³

مياه الصرف الصحي Wastewater	الأشهر Months	السنوات Years
4,483,849	يناير January	2024
4,025,849	فبراير February	
4,688,984	مارس March	
13,198,682	المجموع Total	
3,943,986	يناير January	2023
3,533,603	فبراير February	
4,030,621	مارس March	
11,508,211	المجموع Total	

Source: Ajman Sewerage (Private) Limited Company

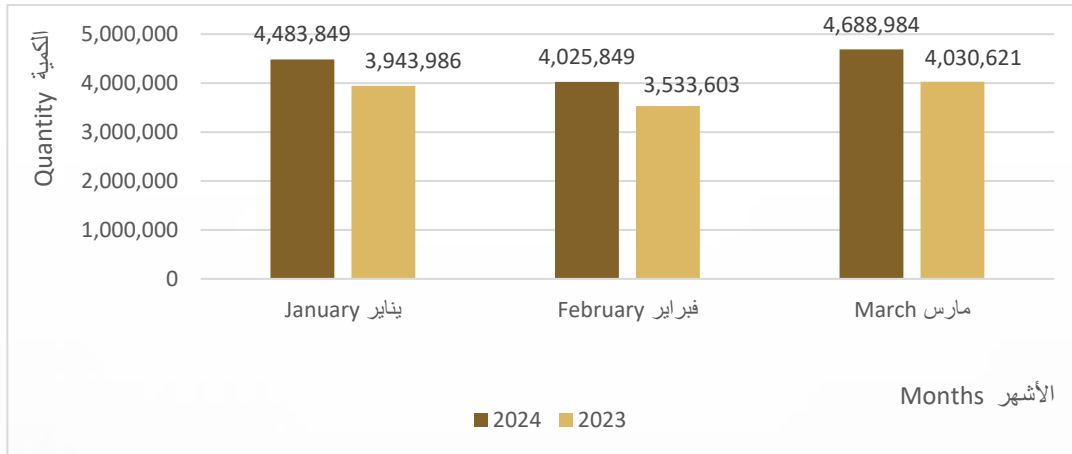
المصدر: شركة عجمان للصرف الصحي (الخاصة) المحدودة

*المجموع قد لا يتطابق بسبب التقريب

*Total may not match due to rounding

شكل (3-5) Figure (3-5)

الكميات المعالجة لشركة عجمان للصرف الصحي (الخاصة) المحدودة خلال الربع الأول 2024-2023
processed quantities of Ajman Sewerage (Private) Limited company during the First quarter 2023-2024



الفصل السادس
قطاع الصحة
CHAPTER SIX
Health Sector

جدول (1-6) Table

المترددون على مستشفى ثومبي في إمارة عجمان خلال الربع الأول 2023-2024
Thumbay hospital visitors in the Emirate of Ajman during the First quarter 2023-2024

عدد المترددين No. of visitors	الأشهر Months	السنوات Years
21,949	يناير January	2024
21,438	فبراير February	
21,847	مارس March	
65,234	المجموع Total	
15,926	يناير January	2023
16,876	فبراير February	
18,587	مارس March	
51,389	المجموع Total	

Source: Thumbay University Hospital-Ajman

المصدر: مستشفى ثومبي الجامعي-عجمان

جدول (2-6) Table (2-6)

زيارات الحوامل مركز الرعاية الصحية حسب الجنسية في إمارة عجمان خلال الربع الأول 2024
Pregnant women visits of primary health care center by nationality in the Emirate of Ajman during the First quarter 2024

الجنسية Nationality			الأشهر Months	الزيارات Visits	
المجموع Total	غير مواطنات Non-Citizens	مواطنات Citizens			
22	12	10	3-0	الأولى First	
16	4	12	6-3		
3	3	0	9-6		
41	19	22	المجموع Total		
35	19	16	الثانية Second	الحوامل Pregnant	
25	13	12	الثالثة Third		
21	8	13	الرابعة Fourth		
16	6	10	الخامسة Fifth		
11	5	6	السادسة Sixth		
14	4	10	السابعة Seventh		
0	0	0	أخرى (سونار) Other (sonar)		
122	55	67	المجموع Total		
2	0	2	جديد New cases		متكررات بعد الولادة Postnatal
0	0	0	قدامى Repeat cases		
2	0	2	المجموع Total		

Source: Emirates Health Services

المصدر: مؤسسة الإمارات للخدمات الصحية

جدول (3-6) Table

المترددون على عيادات الأسنان الحكومية حسب الوحدة في إمارة عجمان خلال الربع الأول 2023-2024
Government dental clinics visitors by unit in the Emirate of Ajman during the First quarter 2023-2024

المترددون visitors			الوحدة Unit	السنوات Years
المجموع Total	متردد Visitors	جديد New		
685	500	185	مركز مشيرف الصحي Mushairef Health Center	2024
82	40	42	مركز مزيرع الصحي Mazira Health Center	
129	88	41	مركز المنامة الصحي Al- Manama Health Center	
0	0	0	مركز الحميدية الصحي Al-Hamidiya Health Center	
0	0	0	المركز التخصصي لطب الأسنان Specialist Dental Center	
375	332	43	مركز المدينة الصحي* AL Madinah Health Center*	
1,271	960	311	المجموع Total	
976	665	311	مركز مشيرف الصحي Mushairef Health Center	2023
51	39	12	مركز مزيرع الصحي Mazira Health Center	
116	75	41	مركز المنامة الصحي Al- Manama Health Center	
0	0	0	مركز الحميدية الصحي Al-Hamidiya Health Center	
4,609	3,926	683	المركز التخصصي لطب الأسنان Specialist Dental Centre	
172	165	7	مركز المدينة الصحي* AL Madinah Health Center*	
5,924	4,870	1,054	المجموع Total	

Source: Emirates Health Services

المصدر: مؤسسة الإمارات للخدمات الصحية

*تم البدء في خدمة علاجات الأسنان في مركز المدينة الصحي في شهر ابريل 2022

*Dental treatment service was launched at the Al Madinah Health Center in April 2022

الفصل السابع
الأمن والسلامة

CHAPTER SEVEN
Safety and Security

جدول (01-7) Table

أنشطة إدارة الحماية المدنية بالإدارة العامة للدفاع المدني في إمارة عجمان خلال الربع الأول 2023-2024
The activities of the civil protection department at the general administration of civil defense in the Emirate of Ajman during the First quarter 2023-2024

مجموع المستفيدين Total of Beneficiaries	الإجمالي Total	الأنشطة Activities						الأشهر Months	السنوات Years
		برامج التوعية للقطاع التجاري Awareness programs for the commercial sector		برامج التوعية للقطاع التعليمي Awareness programs for the education sector		برامج التوعية للقطاع الحكومي Awareness-raising programs for Public Sector			
		المستفيدين Beneficiaries	العدد No.	المستفيدين Beneficiaries	العدد No.	المستفيدين Beneficiaries	العدد No.		
4,945	91	785	45	2,911	19	1,249	27	يناير January	2024
12,351	95	670	50	5,657	32	6,024	13	فبراير February	
21,978	92	7,855	24	1,794	3	12,329	65	مارس March	
39,274	278	9,310	119	10,362	54	19,602	105	المجموع Total	
15,844	89	715	51	5,099	34	10,030	4	يناير January	2023
11,593	116	722	53	2162	38	8,709	25	فبراير February	
4,911	65	1,019	51	431	7	3,461	7	مارس March	
32,348	270	2,456	155	7,692	79	22,200	36	المجموع Total	

Source: The General Administration of Ajman Civil Defense

المصدر: الإدارة العامة للدفاع المدني- عجمان

جدول (02 - 7) Table

عدد بلاغات الحريق والغرق والإنقاذ في إمارة عجمان خلال الربع الأول 2024-2023

No. of Reports for fire, drowning and rescue in the Emirate of Ajman during the First quarter 2023-2024

المجموع Total	نوع البلاغات Type of Reports			الأشهر Months	السنوات Years
	الإنقاذ Rescue	الغرق Drowning	الحريق Fire		
97	35	3	59	يناير January	2024
106	40	1	65	فبراير February	
117	37	1	79	مارس March	
320	112	5	203	المجموع Total	
79	24	0	55	يناير January	2023
73	29	0	44	فبراير February	
75	34	0	41	مارس March	
227	87	0	140	المجموع Total	

Source: The General Administration of Ajman Civil Defense

المصدر: الإدارة العامة للدفاع المدني- عجمان

جدول (7 - 03) Table

خدمات الترخيص حسب النوع في إمارة عجمان خلال الربع الأول 2023-2024
Licensing services by type in the Emirate of Ajman during the First quarter 2023-2024

نوع الترخيص Type of license					الأشهر Months	السنوات Years
نقل مواد خطرة Transport of hazardous materials	نقل الغاز والبيترول المسال Transport of gas and liquefied petroleum	صهريج ذات حمولة خطرة Tanker with dangerous cargo	صهريج نقل أسطوانات الغاز Tanker transport gas cylinders	صهريج نقل المحروقات Fuel tanker transport		
19	3	9	39	25	يناير January	2024
26	2	3	26	14	فبراير February	
1	0	2	11	5	مارس March	
46	5	14	76	44	المجموع Total	
13	0	2	25	33	يناير January	2023
14	0	1	13	22	فبراير February	
5	1	5	17	19	مارس March	
32	1	8	55	74	المجموع Total	

Source: The General Administration of Ajman Civil Defense

المصدر: الإدارة العامة للدفاع المدني- عجمان

الفصل الثامن

السياحة

CHAPTER EIGHT

Tourism

جدول (1-8) عدد زوار متحف عجمان خلال الربع الأول 2023-2024
No. of Ajman Museum visitors during the First quarter 2023-2024

عدد الزوار No. of Visitors	الأشهر Months	السنوات Years
2,184	يناير January	2024
1,840	فبراير February	
2,140	مارس March	
6,164	المجموع Total	
3,353	يناير January	2023
3,050	فبراير February	
2,117	مارس March	
8,520	المجموع Total	

Source: Department of Tourism Development

المصدر: دائرة التنمية السياحية

جدول (2-8) نزلاء الفنادق وليالي الإقامة حسب الجنسية في إمارة عجمان خلال الربع الأول 2023-2024

Hotels guests & guest nights by nationality in the Emirate of Ajman during the First quarter 2023-2024

الجنسية Nationality									نزلاء الفنادق وليالي الإقامة Hotels Guests & Guest Nights	الأشهر Months	السنوات Years
المجموع Total	أخرى* Others*	روسيا Russians	الدول الأمريكية والأقيانوسية Americans & Oceanians Countries	الدول الأوروبية Europeans	الدول الآسيوية والأفريقية Asians & Africans Countries	الدول العربية الأخرى Other Arabs Countries	دول مجلس التعاون G.C.C. Countries	الإمارات U.A.E			
58,244	4,126	5,283	901	2,995	17,412	12,626	9,575	5,326	نزلاء الفنادق Hotels Guests	يناير January	2024
183,562	15,341	35,967	4,388	17,157	56,867	31,223	15,974	6,645	ليالي الإقامة Guest Night		
56,593	2,157	5,690	1,134	4,037	18,534	12,546	7,081	5,414	نزلاء الفنادق Hotels	فبراير February	2024
183,708	9,090	37,713	4,739	21,519	59,974	31,000	12,950	6,723	ليالي الإقامة Guest Night		
44,560	691	8,189	677	2,936	16,064	8,795	3,323	3,885	نزلاء الفنادق Hotels Guests	مارس March	2024
170,337	2,338	57,082	3,134	18,158	53,583	24,267	6,793	4,982	ليالي الإقامة Guest Night		
159,397	6,974	19,162	2,712	9,968	52,010	33,967	19,979	14,625	نزلاء الفنادق Hotels Guests	المجموع Total	2024
537,607	26,769	130,762	12,261	56,834	170,424	86,490	35,717	18,350	ليالي الإقامة Guest Night		

Source: Department of Tourism Development

المصدر: دائرة التنمية السياحية

* المرافقين للعوائل أو لا يحملون جوازات فقط أوراق ثبوتية

*Escorts to families or do not have passports and only identification papers

يتبع جدول (2-8) Con. Table

نزلاء الفنادق وليالي الإقامة حسب الجنسية في إمارة عجمان خلال الربع الأول 2023-2024
Hotels guests & guest nights by nationality in the Emirate of Ajman during the First quarter
2023-2024

الجنسية Nationality									نزلاء الفنادق وليالي الإقامة Hotels Guests & Guest Nights	الأشهر Months	السنوات Years
المجموع Total	أخرى* Others*	روسيا Russians	الدول الأمريكية والأقيانوسية Americans & Oceanians Countries	الدول الأوروبية Europeans	الدول الآسيوية والأفريقية Asians & Africans Countries	الدول العربية الأخرى Other Arabs Countries	دول مجلس التعاون G.C.C. Countries	الإمارات U.A.E			
49,814	1275	5,555	869	2,824	15,030	10,342	7,743	6,176	نزلاء الفنادق Hotels Guests	يناير January	2023
153,639	3,231	40,443	3,731	16,932	46,903	22,174	12,966	7,259	ليالي الإقامة Guest Night		
49,654	954	5,725	986	3,962	13,583	9,462	9,581	5,401	نزلاء الفنادق Hotels Guests	فبراير February	
153,770	2,586	39,917	4,040	21,761	41,873	21,698	15,666	6,229	ليالي الإقامة Guest Night		
46,592	1,032	7,385	759	3,291	14,043	9,098	5,510	5,474	نزلاء الفنادق Hotels Guests	مارس March	
163,150	3,736	52,764	3,156	18,470	46,908	21,619	10,139	6,358	ليالي الإقامة Guest Night		
146,060	3,261	18,665	2,614	10,077	42,656	28,902	22,834	17,051	نزلاء الفنادق Hotels Guests	المجموع Total	
470,559	9,553	133,124	10,927	57,163	135,684	65,491	38,771	19,846	ليالي الإقامة Guest Night		

Source: Department of Tourism Development

المصدر: دائرة التنمية السياحية

* المرافقين للعوائل أو لا يحملون جوازات فقط أوراق ثبوتية

*Escorts to families or do not have passports and only identification papers

جدول (3-8) الفنادق حسب الفئات في إمارة عجمان خلال الربع الأول 2024
Hotels by classes in the Emirate of Ajman during the First quarter 2024

الأشهر Months			فئات الفنادق Hotels Classes	
مارس March	فبراير February	يناير January		
7	7	7	الفنادق Hotels	فئة 5 نجوم 5 Stars Hotels
1,191	1,191	1,191	الغرف Rooms	
1,672	1,672	1,672	الأسرة Beds	
1,277	1,278	1,275	الموظفين Employees	
76.5	81.8	76.1	نسبة الاشغال Occupancy rate	
587.4	571.9	566.7	متوسط سعر الغرفة (بالدرهم) Average room rate (AED)	
4	4	4	الفنادق Hotels	
811	811	811	الغرف Rooms	
1,192	1,192	1,192	الأسرة Beds	
769.0	774.0	772.0	الموظفين Employees	
87.2	89.8	90.2	نسبة الاشغال Occupancy rate	
304	320	292	متوسط سعر الغرفة (بالدرهم) Average room rate (AED)	
3	3	3	الفنادق Hotels	فئة 3 نجوم 3 Stars Hotels
378	378	378	الغرف Rooms	
523.0	523.0	523.0	الأسرة Beds	
143.0	143.0	145.0	الموظفين Employees	
50	65	57	نسبة الاشغال Occupancy rate	
190	227	223	متوسط سعر الغرفة (بالدرهم) Average room rate (AED)	

Source: Department of Tourism Development

المصدر: دائرة التنمية السياحية

يتبع جدول (3-8) Con.

الفنادق حسب الفئات في إمارة عجمان خلال الربع الأول 2024
Hotels by classes in the Emirate of Ajman during the First quarter 2024

العدد Number			فئات الفنادق Hotels Classes	
مارس March	فبراير February	يناير January		
7	7	7	الفنادق Hotels	فئة نجمة واحدة One star Hotel
485.0	485.0	485.0	الغرف Rooms	
743.0	743.0	743.0	الأسرة Beds	
102	106	111	الموظفين Employees	
34	45	40	نسبة الاشغال Occupancy rate	
178	227	226	متوسط سعر الغرفة (بالدرهم) Average room rate (AED)	
6	6	6	الفنادق Hotels	الشقق الفندقية المتازة Superior Hotel Apart
468.0	468.0	468.0	الغرف Rooms	
916	916	916	الأسرة Beds	
140	144	144	الموظفين Employees	
60	74	75	نسبة الاشغال Occupancy rate	
240.6	308.0	292.1	متوسط سعر الغرفة (بالدرهم) Average room rate (AED)	
11	10	10	الفنادق Hotels	الشقق الفندقية العادية Standard Hotel Apart
642	578	578	الغرف Rooms	
1,185	1,121	1,121	الأسرة Beds	
124	118	117	الموظفين Employees	
50.5	59.5	54.9	نسبة الاشغال Occupancy rate	
197.0	264.8	259.5	متوسط سعر الغرفة (بالدرهم) Average room rate (AED)	

Source: Department of Tourism Development

المصدر: دائرة التنمية السياحية

يتبع جدول (3-8) Con. Table
الفنادق حسب الفئات في إمارة عجمان خلال الربع الأول 2024
Hotels by classes in the Emirate of Ajman during the First quarter 2024

العدد Number			فئات الفنادق Hotels Classes	
مارس March	فبراير February	يناير January		
6	6	6	الفنادق Hotels	شقق مفروشة سياحية Furnished Apartments
232	232	232	الغرف Rooms	
336	336	336	الأسرة Beds	
31.0	32.0	36	الموظفين Employees	
45.9	65.7	62.2	نسبة الاشغال Occupancy rate	
185	230	204.5	متوسط سعر الغرفة (بالدرهم) Average room rate (AED)	

Source: Department of Tourism Development

المصدر: دائرة التنمية السياحية

الفصل التاسع
النقل والمواصلات

CHAPTER NINE
Transportation

جدول (1-9) Table

إحصائيات النقل البحري في إمارة عجمان خلال الربع الأول 2023-2024
Passenger's marine trips in the Emirate of Ajman during the First quarter 2023-2024

المجموع * Total *	مارس March	فبراير February	يناير January	النقل البحري Shipping	السنوات Years
3	3	3	3	الاسطول Fleet	2024
1,742	423	572	747	الرحلات Flights	
3	3	3	3	الاسطول Fleet	2023
1,973	602	717	654	الرحلات Flights	

Source: Transport Authority

المصدر: هيئة النقل

*مجموع الأسطول غير تراكمي

*Fleet total is non-cumulative

جدول (2-9) Table

حافلات النقل العام حسب الخطوط في إمارة عجمان خلال الربع الأول 2023-2024*

Public transport buses by lines in the Emirate of Ajman during the First quarter 2023-2024*

Service	Months	الحافلات Buses	الخطوط Lines	الأشهر	الخدمة	السنوات Years
Internal transport	January	19	6	يناير	النقل الداخلي	2024
	February	19	6	فبراير		
	March	19	6	مارس		
	Total	19	6	المجموع		
Intercity	January	13	4	يناير	عبر المدن	2024
	February	13	4	فبراير		
	March	12	4	مارس		
	Total	12	4	المجموع		
Internal transport	January	24	8	يناير	النقل الداخلي	2023
	February	24	8	فبراير		
	March	24	8	مارس		
	Total	24	8	المجموع		
Intercity	January	16	5	يناير	عبر المدن	2023
	February	16	5	فبراير		
	March	16	5	مارس		
	Total	16	5	المجموع		

Source: Transport Authority

المصدر: هيئة النقل

*مجموع الحافلات والخطوط غير تراكمي

*Buses and lines total are non-cumulative

جدول (3-9) Table

حافلات النقل العام حسب الركاب في إمارة عجمان خلال الربع الأول 2024

Public transport buses by passengers in the Emirate of Ajman during the First quarter 2024

Service	Months	الركاب Passengers	الأشهر	الخدمة
Internal transport	January	181,368	يناير	النقل الداخلي
	February	174,284	فبراير	
	March	169,651	مارس	
	Total	525,303	المجموع	
Intercity	January	65,962	يناير	عبر المدن
	February	67,385	فبراير	
	March	67,332	مارس	
	Total	200,679	المجموع	
Grand Total		725,982	الإجمالي	
RTA Line	January	91,658	يناير	خط RTA
	February	80,357	فبراير	
	March	79,131	مارس	
	Total	251,146	المجموع	
Umm Al Quwain line RAKTA	January	268	يناير	خط أم القيوين RAKTA
	February	239	فبراير	
	March	236	مارس	
	Total	743	المجموع	
Ras al-Khaimah line RAKTA	January	2,412	يناير	خط رأس الخيمة RAKTA
	February	2,340	فبراير	
	March	2,267	مارس	
	Total	7,019	المجموع	

Source: Transport Authority

المصدر: هيئة النقل

يتبع..جدول (3-9) Con..Table

حافلات النقل العام حسب الركاب في إمارة عجمان خلال الربع الأول 2024*

Public transport buses by passengers in the Emirate of Ajman during the First quarter 2024*

Service	Months	الركاب Passengers	الأشهر	الخدمة
Abu Dhabi- Ajman Capital Express	January	1,660	يناير	خط ابوظبي-عجمان Capital Express
	February	1,676	فبراير	
	March	1,442	مارس	
	Total	4,778	المجموع	
Ajman-Abu Dhabi Capital Express	January	1,850	يناير	خط عجمان - ابوظبي Capital Express
	February	1,908	فبراير	
	March	1,673	مارس	
	Total	5,431	المجموع	
Grand Total		995,099	الإجمالي	

Source: Transport Authority

المصدر: هيئة النقل

*تم فصل عدد الركاب للخطوط الخارجية (أبوظبي - عجمان وعجمان - ابوظبي) وذلك لأنه يتم تشغيله من شركة خارجية و هي Capital Express

* The number of passengers for the overseas routes (Abu Dhabi - Ajman and Ajman – Abu Dhabi) has been separated because it is operated by an external company, Capital Express

جدول (4-9) Table

إحصائيات مركبات الأجرة في إمارة عجمان خلال الربع الأول 2024-2023
Taxi statistics in the Emirate of Ajman during the First quarter 2023-2024

عدد ركاب مركبات الأجرة No. of Taxi passengers	عدد رحلات مركبات الأجرة No. of Taxi trips	الأشهر Months	السنوات Years
2,036,360	1,018,180	يناير January	2024
1,977,238	988,619	فبراير February	
1,998,998	999,499	مارس March	
6,012,596	3,006,298	المجموع Total	
1,615,682	807,841	يناير January	2023
1,564,768	782,384	فبراير February	
1,747,586	873,793	مارس March	
4,928,036	2,464,018	المجموع Total	

Source: Transport Authority

المصدر: هيئة النقل

شكل (1-9) Figure

عدد ركاب مركبات الأجرة في إمارة عجمان خلال الربع الأول 2024-2023
Number of taxi passengers in the Emirate of Ajman during the First quarter 2023-2024

