

حكومة عجمان

Government of Ajman

مركز الإحصاء

Statistics Center

النشرة الفصلية في إمارة عجمان

الربع الثالث 2024

Quarterly Bulletin of the Emirate  
of Ajman Third quarter 2024



إصدار ديسمبر 2024

[www.scc.ajman.ae](http://www.scc.ajman.ae)

## جميع الحقوق محفوظة © مركز الإحصاء

حكومة عجمان - الإمارات العربية المتحدة @ 2024

يمنع نسخ أو استعمال أي جزء من هذا الكتاب من قبل أي شخص أو شركة أو جهة بأية وسيلة تصويرية أو إلكترونية أو ميكانيكية بما في ذلك التسجيل الفوتوغرافي والتسجيل على أقراص مقروءة أو بأية وسيلة نشر أخرى بما فيها حفظ المعلومات واسترجاعها دون الحصول على موافقة مسبقة صادرة من مركز عجمان للإحصاء، حكومة عجمان، دولة الإمارات العربية المتحدة.

في حالة الاقتباس يرجى الإشارة إلى المطبوعة كالتالي:

مركز عجمان للإحصاء - حكومة عجمان  
النشرة الفصلية في إمارة عجمان الربع الثالث 2024

للتواصل وطلب البيانات الإحصائية يرجى التواصل:

مركز عجمان للإحصاء

البريد الإلكتروني: info.scc@ajman.ae

رقم الهاتف: +971 6 701 6770

الموقع الإلكتروني: scc.ajman.ae

ص.ب: 6556، عجمان - دولة الإمارات العربية المتحدة

    @sccajman

**All rights reserved © Statistics Center**

Government of Ajman, United Arab Emirates @ 2024

Reproduction or use of any part of this book by any person, company or entity is prohibited by any photographic, electronic or mechanical means, including photographic recording and recording on legible discs or any other means of publication, including storing and retrieving information without obtaining prior approval Issued by Ajman Statistics and Competitiveness Center, Government of Ajman, United Arab Emirates.

**In case of quotation, please refer to the publication as follows:**

Ajman Statistics Center- Government of Ajman  
Quarterly Bulletin of the Emirate of Ajman Third quarter 2024

**To communicate and request statistical data, please contact:**

Ajman Statistics Center.

E-mail: [info.scc@ajman.ae](mailto:info.scc@ajman.ae)

Phone number: +971 6 701 6770

website: [scc.ajman.ae](http://scc.ajman.ae)

P.O Box: 6556, Ajman - United Arab Emirates

    @sccajman

## التعريف بمركز عجمان للإحصاء

تم إنشاء "مركز عجمان للإحصاء" استناداً للمرسوم الأميري رقم (8) لسنة 2022. ويعتبر المركز هو الجهة المختصة محلياً في إمارة عجمان والمصدر الرئيس والمرجع الوحيد فيها في الشؤون الإحصائية المنصوص عليها في هذا المرسوم. يهدف المركز إلى تحقيق الغايات التالية:

1. تنظيم وتطوير العمل الإحصائي بما يحقق مصالح الدولة والإمارة.
2. بناء نظام إحصائي محلي متكامل.
3. دعم منظومة اتخاذ القرار في الحكومة ببيانات ومعلومات دقيقة وحديثة.

### الرؤية



بالمعرفة نعزز مستقبل عجمان.

### الرسالة



الإرتقاء بالعمل الإحصائي من خلال تطبيق أفضل الممارسات بإتباع المنهجيات العلمية الإحصائية والمعايير الموصى بها دولياً لتلبي إحتياجات مستخدمي البيانات وامتخذي القرار في الإمارة.

### القيم



الجودة / الحيادية / الإحترافية / الموثوقية / الإبداع والابتكار / السرية / الشفافية

## About ASCC

Ajman Statistics Center has been established pursuant to the Amiri Decree No.8 of 2022. The Center is the competent local authority in Ajman and the main source and the sole reference in respect of statistical and competitiveness affairs prescribed in this Decree.

**The Center aims at realizing the following objectives:**

1. Organization and development of statistical activities, so that the interests of the UAE and the Emirate are achieved.
2. Development of an integrated local statistical system.
3. Supporting the decision making system of the government through providing accurate and up-to-date data and information.



### The Vision:

To enhance Ajman's future through the use of Knowledge



### The Mission:

To promote statistical efforts through the application of best practices and following the scientific and statistical methodologies as well as internationally recommended standards to meet the needs of data users and decision makers in the Emirate.



### The Values:

Quality / Fairness / Professionalism / Credibility / Creativity & Innovation / Confidentiality / Transparency



## المحتويات

13.....	الفصل الأول.....
13.....	الإحصاءات الحيوية.....
17.....	عقود الزواج في إمارة عجمان خلال الربع الثالث 2023-2024.....
18.....	الفصل الثاني.....
18.....	الاقتصاد والأعمال.....
19.....	الرخص الجديدة والمجددة والملغاة في إمارة عجمان خلال الربع الثالث 2023-2024.....
19.....	الرخص الجديدة حسب النوع في إمارة عجمان خلال الربع الثالث 2023-2024.....
20.....	الرخص المجددة حسب النوع في إمارة عجمان خلال الربع الثالث 2023-2024.....
20.....	الرخص الملغاة حسب النوع في إمارة عجمان خلال الربع الثالث 2023-2024.....
- 2023	إجمالي عضوية غرفة عجمان (الرخص الجديدة والمجددة) حسب نوع الرخصة في إمارة عجمان خلال الربع الثالث 2023 -
21.....	2024.....
22.....	الرخص التجارية حسب الكيان القانوني في إمارة عجمان خلال الربع الثالث 2024.....
23.....	الرخص الصناعية حسب الكيان القانوني في إمارة عجمان خلال الربع الثالث 2024.....
24.....	الرخص المهنية حسب الكيان القانوني في إمارة عجمان خلال الربع الثالث 2024.....
25.....	رخص المهن الحرة حسب الكيان القانوني في إمارة عجمان خلال الربع الثالث 2024.....
26.....	تراخيص تجديد الشركات في المنطقة الحرة حسب نوع الرخصة في إمارة عجمان خلال الربع الثالث 2023-2024.....
28.....	تراخيص الشركات الجديدة في المنطقة الحرة حسب نوع الرخصة في إمارة عجمان خلال الربع الثالث 2023-2024.....
29.....	الفصل الثالث.....
29.....	التجارة.....
30.....	شهادات المنشأ (التجارة) حسب النوع في إمارة عجمان خلال الربع الثالث 2023-2024.....
32.....	قيم شهادات المنشأ (التجارة) حسب النوع في إمارة عجمان خلال الربع الثالث 2023-2024*.....
34.....	الفصل الرابع.....
34.....	البناء والتشييد.....
35.....	عقود الإيجار السكنية المسجلة حسب الجنسية والمناطق في إمارة عجمان خلال الربع الثالث 2023-2024.....
36.....	رخص البناء حسب النوع في إمارة عجمان خلال الربع الثالث 2023-2024.....
38.....	الرخص الصادرة للمباني الجديدة حسب نوع الاستخدام والمساحة في إمارة عجمان خلال الربع الثالث 2023-2024.....
39.....	رخص البناء الصادرة حسب نوع الترخيص في إمارة عجمان خلال الربع الثالث 2023-2024.....
42.....	التصاريح الصادرة من دائرة البلدية والتخطيط حسب النوع في إمارة عجمان خلال الربع الثالث 2023-2024.....
43.....	تقارير مختبر فحص مواد البناء في إمارة عجمان خلال الربع الثالث 2023-2024.....

44.....	شهادات الإنجاز الصادرة في إمارة عجمان خلال الربع الثالث 2023-2024*.....
45.....	عقود الإيجار المصدقة (شامل لجميع العقود) لمدينة عجمان خلال الربع الثالث 2023-2024.....
46.....	عقود الإيجار المصدقة (شامل لجميع العقود) لمنطقة المنامة في إمارة عجمان خلال الربع الثالث 2023-2024.....
48.....	عدد عقود الشكاوي التي يتم تصديقها حسب النوع في إمارة عجمان خلال الربع الثالث 2023-2024.....
49.....	الشهادات الصادرة لمن يهمل الأمر في دائرة البلدية والتخطيط في إمارة عجمان خلال الربع الثالث 2023-2024.....
50.....	إصدار شهادات إفادة لتسجيل عقد الإيجار في إمارة عجمان خلال الربع الثالث 2023-2024.....
51.....	معاملات دائرة الأراضي والتنظيم العقاري حسب النوع في إمارة عجمان خلال الربع الثالث 2024.....
52.....	حركة تداول دائرة الأراضي والتنظيم العقاري حسب دول مجلس التعاون الخليجي (عقود البيع) في إمارة عجمان خلال الربع الثالث 2023-2024.....
53.....	معاملات التراخيص العقارية حسب النوع في إمارة عجمان خلال الربع الثالث 2023-2024.....
54.....	الفصل الخامس .....
54.....	البيئة والصحة العامة.....
55.....	الإنتاج والمنصرف للشتلات الزراعية في إمارة عجمان خلال الربع الثالث 2023-2024*.....
56.....	إنتاج مشتل البلدية في إمارة عجمان حسب النوع خلال الربع الثالث 2023-2024.....
57.....	كمية المياه المستخدمة للري في إمارة عجمان خلال الربع الثالث 2023-2024*.....
58.....	العينات التي تم إجرائها بمختبر بلدية عجمان حسب النوع خلال الربع الثالث 2023-2024*.....
58.....	العينات التي تم إجرائها بمختبر بلدية عجمان حسب النوع خلال الربع الثالث 2023-2024.....
59.....	الذبائح التي تم الكشف عليها من قبل بلدية عجمان حسب النوع خلال الربع الثالث 2023-2024.....
60.....	الذبائح التي تم الكشف عليها من قبل بلدية المنامة حسب النوع خلال الربع الثالث 2023-2024.....
61.....	الذبائح التي تم الكشف عليها من قبل بلدية مصفوت حسب النوع خلال الربع الثالث 2023-2024.....
62.....	نتائج التحليل المخبري للأغذية في إمارة عجمان خلال الربع الثالث 2023-2024.....
63.....	العينات التي تم تحليلها بمختبر بلدية عجمان لإمارة عجمان خلال الربع الثالث 2023-2024.....
64.....	كمية النفايات المجمعة في إمارة عجمان خلال الربع الثالث 2023-2024.....
65.....	المخالفات والإنذارات التي تصدرها دائرة البلدية والتخطيط في إمارة عجمان خلال الربع الثالث 2023-2024*.....
66.....	إجمالي الكميات المعالجة لشركة عجمان للصرف الصحي ( الخاصة ) المحدودة خلال الربع الثالث 2023-2024*.....
67.....	الفصل السادس.....
67.....	قطاع الصحة.....
68.....	المترددون على مستشفى ثومبي في إمارة عجمان خلال الربع الثالث 2023-2024.....
69.....	الفصل السابع .....
69.....	الأمن والسلامة.....

70.....	الحوادث المرورية المسجلة حسب نوع الحادث في إمارة عجمان خلال الربع الثالث 2024-2023
71.....	الحوادث المرورية حسب درجة الإصابة والوفيات في إمارة عجمان خلال الربع الثالث 2024-2023
72.....	الحوادث المرورية حسب درجة الإصابة في إمارة عجمان خلال الربع الثالث 2024-2023
73.....	إصابات الحوادث المرورية حسب الفئات العمرية في إمارة عجمان خلال الربع الثالث 2024-2023
74.....	إصابات الحوادث المرورية حسب الجنسية في إمارة عجمان خلال الربع الثالث 2024-2023
74.....	الحوادث المرورية حسب النوع في إمارة عجمان خلال الربع الثالث 2024-2023
75.....	أنشطة إدارة الحماية المدنية بالإدارة العامة للدفاع المدني في إمارة عجمان خلال الربع الثالث 2024-2023
76.....	عدد بلاغات الحريق والغرق والإنقاذ في إمارة عجمان خلال الربع الثالث 2024-2023
77.....	خدمات الترخيص حسب النوع في إمارة عجمان خلال الربع الثالث 2024-2023
78.....	الفصل الثامن.....
78.....	السياحة.....
79.....	عدد زوار متحف عجمان خلال الربع الثالث 2024-2023
80.....	نزلاء الفنادق وليالي الإقامة حسب الجنسية في إمارة عجمان خلال الربع الثالث 2023-2024
82.....	الفنادق حسب الفئات في إمارة عجمان خلال الربع الثالث 2024
85.....	الفصل التاسع.....
85.....	النقل والمواصلات.....
86.....	إحصائيات النقل البحري (العبرة) في إمارة عجمان خلال الربع الثالث 2024-2023
87.....	حافلات النقل العام حسب الخطوط في إمارة عجمان خلال الربع الثالث 2024-2023*
88.....	حافلات النقل العام حسب الركاب في إمارة عجمان خلال الربع الثالث 2024
90.....	إحصائيات مركبات الأجرة في إمارة عجمان خلال الربع الثالث 2024-2023



## Contents

<b>CHAPTER ONE</b> .....	<b>13</b>
Vital Statistics .....	13
Marriage contracts in the Emirate of Ajman during the Third quarter 2023-2024 .....	17
<b>CHAPTER TWO</b> .....	<b>18</b>
Economics and Business .....	18
New, renewed, and canceled licenses in the Emirate of Ajman during Third quarter 2023-2024.....	19
New licenses according to type in the Emirate of Ajman during the Third quarter 2023-2024.....	19
Renewed licenses according to type in the Emirate of Ajman during the Third quarter 2023-2024.....	20
Canceled licenses according to type in the Emirate of Ajman during the Third quarter 2023-2024.....	20
Total membership of Ajman Chamber (new and renewed licenses) according to type of license in the Emirate of Ajman during the Third quarter 2023-2024.....	21
Commercial Licenses by the legal entity in the Emirate of Ajman during the Third quarter 2024.....	22
Industrial Licenses by the legal entity in the Emirate of Ajman during the Third quarter 2024.....	23
Professional Licenses by the legal entity in the Emirate of Ajman during the Third quarter 2024.....	24
Free Lancer Licenses by the legal entity in the Emirate of Ajman during the Third quarter 2024.....	25
Companies' licenses renewals in the free zone according to license type in the Emirate of Ajman during the Third quarter 2023-2024.....	26
New companies' licenses in the free zone according to licenses type in the Emirate of Ajman during the Third quarter 2023-2024.....	28
<b>CHAPTER THREE</b> .....	<b>29</b>
Trade.....	29
Certificates of origin (Trade) by type in the Emirate of Ajman during the Third quarter 2023-2024.....	30
Value of Origin Certificates (Trade) by type in the Emirate of Ajman during the Third quarter 2023-2024*.....	32
<b>CHAPTER FOUR</b> .....	<b>34</b>
Building & Construction.....	34
Registered tenancy contracts by nationality and region in the Emirate of Ajman during the Third quarter 2023-2024 .....	35
Building licenses according to type in the Emirate of Ajman during the Third quarter 2023-2024.....	36
Licenses issued for new buildings according to type of use and area in the Emirate of Ajman during the Third quarter 2023-2024.....	38

<b>Building Licenses issued according to type of license in the Emirate of Ajman during the Third quarter 2023-2024.....</b>	<b>39</b>
<b>Permits issued by the Municipality and Planning Department according to type in the Emirate of Ajman during the Third quarter 2023-2024.....</b>	<b>42</b>
<b>Building material’s testing laboratory reports in the Emirate of Ajman during the Third quarter 2023-2024.....</b>	<b>43</b>
<b>Certificates of Achievement issued in the Emirate of Ajman during the Third quarter 2023-2024*.....</b>	<b>44</b>
<b>Certified lease contracts (inclusive of all contracts) in Ajman city during the Third quarter 2023-2024.....</b>	<b>45</b>
<b>Certified lease contracts (inclusive of all contracts) in Manama region in the Emirate of Ajman during the Third quarter 2023-2024.....</b>	<b>46</b>
<b>Certified lease contracts (inclusive of all contracts) in Masfout region in the Emirate of Ajman during the Third quarter 2023-2024.....</b>	<b>47</b>
<b>No. of ratified complaints contracts according to type in the Emirate of Ajman during the Third quarter 2023-2024.....</b>	<b>48</b>
<b>Certificates issued to whom it August concern in the Municipality &amp; planning Department in Emirate of Ajman during the Third quarter 2023-2024 .....</b>	<b>49</b>
<b>Issuing certificates of affidavit to register the lease contract in the Emirate of Ajman during the Third quarter 2023-2024.....</b>	<b>50</b>
<b>Lands &amp; Real Estate Regulatory Department transactions according to type in the Emirate of Ajman during the Third quarter 2024 .....</b>	<b>51</b>
<b>Trade movement of the Department of Land and Real Estate Regulation according to GCC countries (Sales contracts) in the Emirate of Ajman during the Third quarter .....</b>	<b>52</b>
<b>Real estate licensing transactions according to type in the Emirate of Ajman during the Third quarter 2023-2024.....</b>	<b>53</b>
<b>CHAPTER FIVE.....</b>	<b>54</b>
<b>Environment &amp; Public Health.....</b>	<b>54</b>
<b>The consumed &amp; production of agricultural seedlings in the Emirate of Ajman during the Third quarter 2023-2024* .....</b>	<b>55</b>
<b>Production of Municipality seedling according to type in the Emirate of Ajman during the Third quarter 2023-2024.....</b>	<b>56</b>
<b>Quantity of water used in irrigation in the Emirate of Ajman during the Third quarter 2023-2024* .....</b>	<b>57</b>
<b>Samples conducted in Ajman Municipality Laboratory according to type during the Third quarter 2023-2024 *.....</b>	<b>58</b>
<b>Samples conducted in Ajman Municipality Laboratory according to type during the Third quarter 2023-2024.....</b>	<b>58</b>
<b>Slaughtered animals inspected by Ajman Municipality according to type during the Third quarter 2023-2024.....</b>	<b>59</b>
<b>Slaughtered animals inspected by Manama Municipality according to type during the Third quarter 2023-2024.....</b>	<b>60</b>

Slaughtered animals inspected by Masfout Municipality according to type during the Third quarter 2023-2024.....	61
Results of laboratory nutritional analysis in the Emirate of Ajman during the Third quarter 2023-2024.....	62
Samples analyzed by the laboratory of Ajman Municipality for the Emirate of Ajman during the Third quarter 2023-2024.....	63
The amount of wastes collected in the Emirate of Ajman during the Third quarter 2023-2024.....	64
Violations and warnings issued by Municipality & planning Department in the Emirate of Ajman during the Third quarter 2023-2024* .....	65
Total processed quantities of Ajman Sewerage (Private) Limited company during the Third quarter 2023-2024* .....	66
<b>CHAPTER SIX.....</b>	<b>67</b>
Health Sector.....	67
Thumbay hospital visitors in the Emirate of Ajman during the Third quarter 2023-2024 .....	68
<b>CHAPTER SEVEN .....</b>	<b>69</b>
Safety and Security.....	69
Registered traffic accidents according to accident type in the Emirate of Ajman during the Third quarter 2024-2023.....	70
Traffic accidents by injury degree and deaths in the Emirate of Ajman during the Third quarter 2024-2023.....	71
Traffic accidents by injury degree in the Emirate of Ajman during the Third quarter 2023-2024 .....	72
Traffic accidents injuries by age groups in the Emirate of Ajman during the Third quarter 2023-2024.....	73
Traffic accidents injuries by nationality in the Emirate of Ajman during the Third quarter 2023-2024.....	74
Traffic accidents by gender in the Emirate of Ajman during the Third quarter 2023-2024 .....	74
The activities of the civil protection department at the general administration of civil defense in the Emirate of Ajman during the Third quarter 2023-2024.....	75
No. of Reports for fire, drowning and rescue in the Emirate of Ajman during the Third quarter 2023-2024.....	76
Licensing services by type in the Emirate of Ajman during the Third quarter 2023-2024 .....	77
<b>CHAPTER EIGHT .....</b>	<b>78</b>
Tourism .....	78
No. of Ajman Museum visitors during the Third quarter 2023-2024.....	79
Hotels guests & guest nights by nationality in the Emirate of Ajman during the Third quarter 2023-2024.....	80
Hotels by classes in the Emirate of Ajman during the Third quarter 2024 .....	82

**CHAPTER NINE .....85**

**Transportation.....85**

**Statistics of maritime transport (abra) in the Emirate of Ajman during the Third quarter 2023-2024.....86**

**Public transport buses by lines in the Emirate of Ajman during the Third quarter 2023-2024\* .....87**

**Public transport buses by passengers in the Emirate of Ajman during the Third quarter 2024.....88**

**Taxi statistics in the Emirate of Ajman during the Third quarter 2023-2024.....90**

الفصل الأول  
الإحصاءات الحيوية

**CHAPTER ONE**  
**Vital Statistics**



جدول (1-1) Table  
المواليد الأحياء حسب النوع والجنسية في إمارة عجمان خلال الربع الثالث 2023-2024  
Live births according to gender and nationality in the Emirate of Ajman during the  
Third quarter 2023-2024

المواليد الأحياء Live Births									الأشهر Months	السنوات Years
المجموع Total	إجمالي الإناث Total Females	إجمالي الذكور Total Males	غير مواطن Non-Citizen			مواطن Citizen				
			إجمالي غير المواطنين Total non- Citizens	إناث Females	ذكور Males	إجمالي المواطنين Total Citizens	إناث Females	ذكور Males		
603	290	313	574	276	298	29	14	15	يوليو July	2024
602	303	299	566	285	281	36	18	18	أغسطس August	
680	305	375	638	283	355	42	22	20	سبتمبر September	
1,885	898	987	1,778	844	934	107	54	53	المجموع Total	
511	233	278	479	225	254	32	8	24	يوليو July	2023
508	248	260	470	228	242	38	20	18	أغسطس August	
538	297	241	506	280	226	32	17	15	سبتمبر September	
1,557	778	779	1,455	733	722	102	45	57	المجموع Total	

Source: Emirates Health Services

المصدر: مؤسسة الإمارات للخدمات الصحية

جدول(2-1)Table

الوفيات في إمارة عجمان حسب النوع والجنسية خلال الربع الثالث 2023-2024  
Deaths according to gender and nationality in the Emirate of Ajman during the Third quarter 2023-2024

الوفيات Deaths									الأشهر Months	السنوات Years
المجموع Total	إجمالي الإناث Total Females	إجمالي الذكور Total Males	غير مواطن Non- Citizen			مواطن Citizen				
			إجمالي غير المواطنين Total Non- Citizens	إناث Females	ذكور Males	إجمالي المواطنين Total Citizens	إناث Females	ذكور Males		
69	13	56	62	10	52	7	3	4	يوليو July	2024
52	12	40	44	8	36	8	4	4	أغسطس August	
60	10	50	55	9	46	5	1	4	سبتمبر September	
181	35	146	161	27	134	20	8	12	المجموع Total	
43	10	33	40	9	31	3	1	2	يوليو July	2023
41	10	31	37	7	30	4	3	1	أغسطس August	
39	5	34	37	3	34	2	2	0	سبتمبر September	
123	25	98	114	19	95	9	6	3	المجموع Total	

Source: Emirates Health Services

المصدر: مؤسسة الإمارات للخدمات الصحية

جدول (3-1) Table

الوفيات في إمارة عجمان حسب الفئات العمرية خلال الربع الثالث 2023-2024  
Deaths by age groups in the Emirate of Ajman during the Third quarter 2023-2024

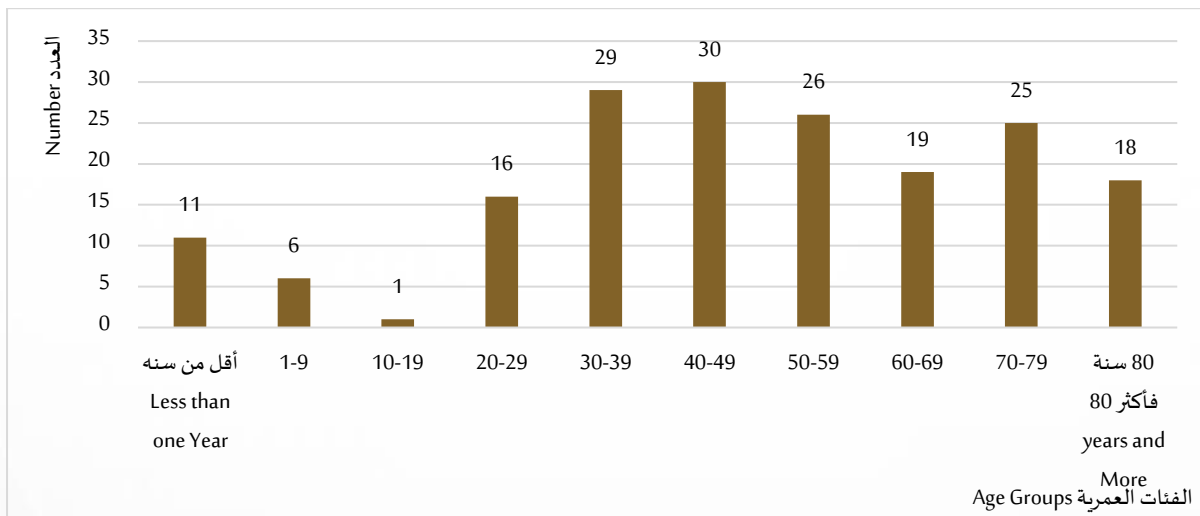
2023				2024				الفئات العمرية Age Groups
المجموع Total	سبتمبر September	اغسطس August	يوليو July	المجموع Total	سبتمبر September	اغسطس August	يوليو July	
8	2	4	2	11	4	2	5	أقل من سنة Less than one Year
2	0	0	2	6	3	1	2	9-1
1	0	1	0	1	1	0	0	19-10
12	5	2	5	16	7	4	5	29-20
17	6	4	7	29	9	4	16	39-30
21	9	7	5	30	8	11	11	49-40
14	4	2	8	26	6	9	11	59-50
14	1	10	3	19	6	6	7	69-60
21	6	8	7	25	7	9	9	79-70
13	6	3	4	18	9	6	3	80 سنة فأكثر 80 years and More
123	39	41	43	181	60	52	69	المجموع Total

Source: Emirates Health Services

المصدر: مؤسسة الإمارات للخدمات الصحية

شكل (1-1) Figure

الوفيات في إمارة عجمان حسب الفئات العمرية خلال الربع الثالث 2024  
Deaths by age groups in the Emirate of Ajman during the Third quarter 2024



جدول(4-1) Table(4-1)

عقود الزواج في إمارة عجمان خلال الربع الثالث 2023-2024

Marriage contracts in the Emirate of Ajman during the Third quarter 2023-2024

عقود الزواج Marriage contracts	الأشهر Months	السنوات Years
98	يوليو July	2024
123	اغسطس August	
106	سبتمبر September	
327	المجموع Total	
103	يوليو July	2023
78	اغسطس August	
100	سبتمبر September	
281	المجموع Total	

Source: Ministry of justice

المصدر: وزارة العدل

الفصل الثاني  
الاقتصاد والأعمال

**CHAPTER TWO**  
**Economics and Business**



جدول (1-2) Table (1-2)

الرخص الجديدة والمجددة والملغاة في إمارة عجمان خلال الربع الثالث 2024-2023  
New, renewed, and canceled licenses in the Emirate of Ajman during Third quarter 2023-2024

إجمالي الرخص Total No. of licenses		تصنيف الرخصة License Classification
الربع الثالث 2023 Third quarter 2023	الربع الثالث 2024 Third quarter 2024	
1,428	1,722	الرخص الجديدة New licenses
7,540	8,235	الرخص المجددة Renewed licenses
149	176	الرخص الملغاة Canceled licenses
9,117	10,133	المجموع Total

Source: Department of Economic Development

المصدر: دائرة التنمية الاقتصادية

جدول (2-2) Table (2-2)

الرخص الجديدة حسب النوع في إمارة عجمان خلال الربع الثالث 2024-2023  
New licenses according to type in the Emirate of Ajman during the Third quarter 2023-2024

المجموع Total		الرخص الجديدة New licenses						نوع الرخصة Type of license
		سبتمبر September		أغسطس August		يوليو July		
2023	2024	2023	2024	2023	2024	2023	2024	
783	889	270	315	261	271	252	303	مهنية Professional
598	764	180	266	217	245	201	253	تجارية Commercial
38	57	13	15	12	13	13	29	صناعية Industrial
9	12	3	3	4	4	2	5	بدايات Bidayat
1,428	1,722	466	599	494	533	468	590	المجموع Total

Source: Department of Economic Development

المصدر: دائرة التنمية الاقتصادية

جدول (3-2) Table (3-2)

الرخص المجددة حسب النوع في إمارة عجمان خلال الربع الثالث 2024- 2023  
Renewed licenses according to type in the Emirate of Ajman during the Third quarter  
2023-2024

المجموع Total		الرخص المجددة Renewed licenses						نوع الرخصة Type of license
		سبتمبر September		اغسطس August		يوليو July		
2023	2024	2023	2024	2023	2024	2023	2024	
3,802	4,157	1,170	1,456	1,420	1,268	1,212	1,433	مهنية Professional
3,457	3,793	1,077	1,238	1,259	1,204	1,121	1,351	تجارية Commercial
272	278	77	84	109	91	86	103	صناعية Industrial
9	7	2	2	3	2	4	3	بدايات Bidayat
7,540	8,235	2,326	2,780	2,791	2,565	2,423	2,890	المجموع Total

Source: Department of Economic Development

المصدر: دائرة التنمية الاقتصادية

جدول (4-2) Table (4-2)

الرخص الملغاة حسب النوع في إمارة عجمان خلال الربع الثالث 2024-2023  
Canceled licenses according to type in the Emirate of Ajman during the Third quarter  
2023-2024

المجموع Total		الرخص الملغاة Canceled licenses						نوع الرخصة Type of license
		سبتمبر September		اغسطس August		يوليو July		
2023	2024	2023	2024	2023	2024	2023	2024	
65	78	20	25	18	20	27	33	مهنية Professional
70	88	15	28	25	27	30	33	تجارية Commercial
9	4	3	3	4	0	2	1	صناعية Industrial
5	6	0	3	4	2	1	1	بدايات Bidayat
149	176	38	59	51	49	60	68	المجموع Total

Source: Department of Economic Development

المصدر: دائرة التنمية الاقتصادية

جدول (5-2) Table

إجمالي عضوية غرفة عجمان (الرخص الجديدة والمجددة) حسب نوع الرخصة في إمارة عجمان خلال  
الربع الثالث 2023- 2024

Total membership of Ajman Chamber (new and renewed licenses) according to type of  
license in the Emirate of Ajman during the Third quarter 2023-2024

نوع الرخصة License Type						الأشهر Months	السنوات Years
المجموع Total	المهن الحرة (رخصة إعلامية) Media Freelance License	بدايات Bidayat	المهنية Professional	الصناعية Industrial	التجارية Commercial		
3,597	4	9	1,733	143	1,708	يوليو July	2024
3,333	12	9	1,601	111	1,600	اغسطس August	
3,458	17	6	1,739	106	1,590	سبتمبر September	
10,388	33	24	5,073	360	4,898	المجموع Total	
3,707	120	6	1,562	116	1,903	يوليو July	2023
4,080	126	8	1,770	130	2,046	اغسطس August	
3,208	53	7	1,446	99	1,603	سبتمبر September	
10,995	299	21	4,778	345	5,552	المجموع Total	

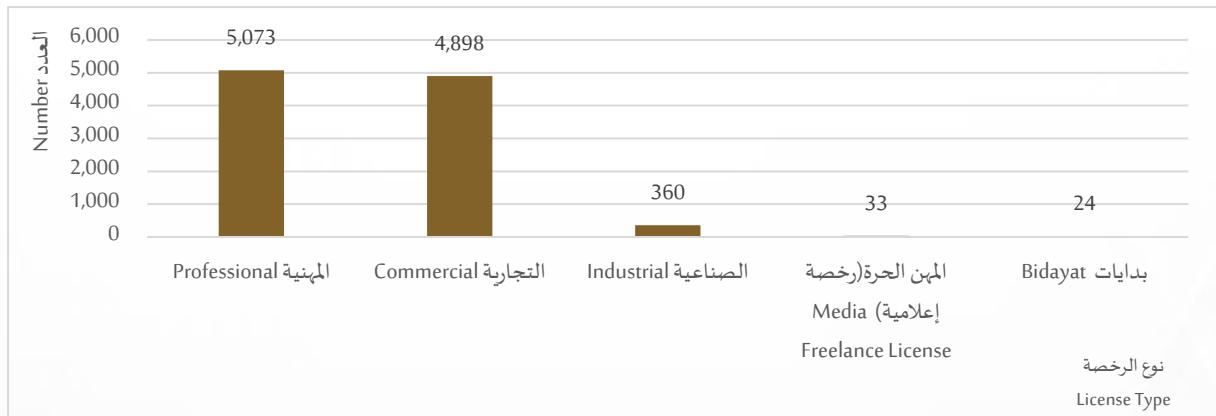
Source: Ajman Chamber

المصدر: غرفة عجمان

شكل (1- 2) Figure

إجمالي عضوية غرفة عجمان (الرخص الجديدة والمجددة) حسب نوع الرخصة في إمارة عجمان خلال  
الربع الثالث 2024

Total membership of Ajman Chamber (new and renewed licenses) according to type of  
license in the Emirate of Ajman during the Third quarter 2024



جدول (6-2) Table

الرخص التجارية حسب الكيان القانوني في إمارة عجمان خلال الربع الثالث 2024  
Commercial Licenses by the legal entity in the Emirate of Ajman during the Third quarter 2024

legal entity	الرخص التجارية Commercial Licenses				الكيان القانوني
	المجموع Total	سبتمبر September	اغسطس August	يوليو July	
Solidarity Company	1	0	1	0	شركة تضامن
Limited Liability Company	2,266	716	706	844	شركة ذات مسؤولية محدودة
Public Joint Stock Company	6	1	3	2	شركة مساهمة عامة
Private Joint Stock Company	0	0	0	0	شركة مساهمة خاصة
Free zone company	93	31	32	30	شركة منطقة حرة
Free zone Company (free media)	21	6	7	8	شركة منطقة حرة (إعلامية حرة)
A Branch of Gulf Company	0	0	0	0	فرع لشركة خليجية
local trading company	0	0	0	0	شركة تجارية محلية
Government Company	0	0	0	0	شركة حكومية
A branch of a local trading company	52	18	21	13	فرع لشركة تجارية محلية
A Branch of a foreign Company	31	12	8	11	فرع لشركة أجنبية
Business Partnership	6	2	2	2	شراكة أعمال
Free Zone Company Branch	0	0	0	0	فرع شركة منطقة حرة
Free Zone Company Branch (Media zone)	0	0	0	0	فرع شركة منطقة حرة (الإعلامية الحرة)
Individual Foundation	1,326	401	439	486	مؤسسة فردية
Government Foundation	0	0	0	0	مؤسسة حكومية
Free Zone Establishment (F.Z.E)	204	67	82	55	مؤسسة منطقة حرة (م.م.ح)
Free Media Zone Corporation	40	21	11	8	مؤسسة منطقة إعلامية حرة
Service Agent	1	1	0	0	وكيل خدمات
One-Person Company LLC	848	314	287	247	شركة ذات الشخص الواحد (ذ.م.م)
Simple recommendation company	3	0	1	2	شركة توصية بسيط
Total	4,898	1,590	1,600	1,708	المجموع

Source Ajman Chamber

المصدر: غرفة عجمان

جدول (7-2) Table

الرخص الصناعية حسب الكيان القانوني في إمارة عجمان خلال الربع الثالث 2024  
Industrial Licenses by the legal entity in the Emirate of Ajman during the Third quarter 2024

legal entity	الرخص الصناعية Industrial Licenses				الكيان القانوني
	المجموع Total	سبتمبر September	اغسطس August	يوليو July	
Solidarity Company	0	0	0	0	شركة تضامن
Limited Liability Company	228	69	64	95	شركة ذات مسؤولية محدودة
Public Joint Stock Company	0	0	0	0	شركة مساهمة عامة
Private Joint Stock Company	0	0	0	0	شركة مساهمة خاصة
Free zone company	16	5	4	7	شركة منطقة حرة
Free zone Company (free media)	0	0	0	0	شركة منطقة حرة (إعلامية حرة)
A Branch of Gulf Company	0	0	0	0	فرع لشركة خليجية
local trading company	2	2	0	0	شركة تجارية محلية
Government Company	1	0	1	0	شركة حكومية
A branch of a local trading company	5	0	4	1	فرع لشركة تجارية محلية
A Branch of a foreign Company	0	0	0	0	فرع لشركة أجنبية
Business Partnership	1	0	0	1	شراكة أعمال
Free Zone Company Branch	0	0	0	0	فرع شركة منطقة حرة
Free Zone Company Branch (Media zone)	0	0	0	0	فرع شركة منطقة حرة (الإعلامية الحرة)
Individual Foundation	15	4	8	3	مؤسسة فردية
Government Foundation	0	0	0	0	مؤسسة حكومية
Free Zone Establishment (F.Z.E)	9	3	3	3	مؤسسة منطقة حرة (م.م.ح)
Free Media Zone Corporation	0	0	0	0	مؤسسة منطقة إعلامية حرة
Service Agent	0	0	0	0	وكيل خدمات
One-Person Company LLC	83	23	27	33	شركة ذات الشخص الواحد (ذ.م.م)
Simple recommendation company	0	0	0	0	شركة توصية بسيط
Total	360	106	111	143	المجموع

Source: Ajman Chamber

المصدر: غرفة عجمان



جدول (8-2) Table

الرخص المهنية حسب الكيان القانوني في إمارة عجمان خلال الربع الثالث 2024  
Professional Licenses by the legal entity in the Emirate of Ajman during the Third quarter 2024

legal entity	الرخص المهنية Professional Licenses				الكيان القانوني
	المجموع Total	سبتمبر September	اغسطس August	يوليو July	
Solidarity Company	0	0	0	0	شركة تضامن
Limited Liability Company	1,336	484	398	454	شركة ذات مسؤولية محدودة
Public Joint Stock Company	1	0	1	0	شركة مساهمة عامة
Private Joint Stock Company	0	0	0	0	شركة مساهمة خاصة
Free zone company	15	3	7	5	شركة منطقة حرة
Free zone Company (free media)	0	0	0	0	شركة منطقة حرة (إعلامية حرة)
A Branch of Gulf Company	1	0	1	0	فرع لشركة خليجية
local trading company	18	18	0	0	شركة تجارية محلية
Government Company	0	0	0	0	شركة حكومية
A branch of a local trading company	26	0	17	9	فرع لشركة تجارية محلية
A Branch of a foreign Company	0	0	0	0	فرع لشركة أجنبية
Business Partnership	213	72	78	63	شراكة أعمال
Free Zone Company Branch	0	0	0	0	فرع شركة منطقة حرة
Free Zone Company Branch (Media zone)	0	0	0	0	فرع شركة منطقة حرة (الإعلامية الحرة)
Individual Foundation	2,757	901	868	988	مؤسسة فردية
Government Foundation	0	0	0	0	مؤسسة حكومية
Free Zone Establishment (F.Z.E)	32	10	14	8	مؤسسة منطقة حرة (م.م.ح)
Free Media Zone Corporation	0	0	0	0	مؤسسة منطقة إعلامية حرة
Service Agent	1	0	1	0	وكيل خدمات
One-Person Company LLC	673	251	216	206	شركة ذات الشخص الواحد (م.م.ذ)
Simple recommendation company	0	0	0	0	شركة توصية بسيط
Total	5,073	1,739	1,601	1,733	المجموع

Source: Ajman Chamber

المصدر: غرفة عجمان

جدول (9-2) Table

رخص المهن الحرة حسب الكيان القانوني في إمارة عجمان خلال الربع الثالث 2024  
Free Lancer Licenses by the legal entity in the Emirate of Ajman during the Third quarter 2024

legal entity	المهن الحرة (رخصة إعلامية) freelance License				الكيان القانوني
	المجموع Total	سبتمبر September	اغسطس August	يوليو July	
Solidarity Company	0	0	0	0	شركة تضامن
Limited Liability Company	0	0	0	0	شركة ذات مسؤولية محدودة
Public Joint Stock Company	0	0	0	0	شركة مساهمة عامة
Private Joint Stock Company	0	0	0	0	شركة مساهمة خاصة
Free zone company	0	0	0	0	شركة منطقة حرة
Free zone Company (free media)	0	0	0	0	شركة منطقة حرة (إعلامية حرة)
A Branch of Gulf Company	0	0	0	0	فرع لشركة خليجية
local trading company	0	0	0	0	شركة تجارية محلية
Government Company	0	0	0	0	شركة حكومية
A branch of a local trading company	0	0	0	0	فرع لشركة تجارية محلية
A Branch of a foreign Company	0	0	0	0	فرع لشركة أجنبية
Business Partnership	0	0	0	0	شراكة أعمال
Free Zone Company Branch	0	0	0	0	فرع شركة منطقة حرة
Free Zone Company Branch (Media zone)	0	0	0	0	فرع شركة منطقة حرة (الإعلامية الحرة)
Individual Foundation	0	0	0	0	مؤسسة فردية
Government Foundation	0	0	0	0	مؤسسة حكومية
Free Zone Establishment (F.Z.E)	33	17	12	4	مؤسسة منطقة حرة (م.م.ح)
Free Media Zone Corporation	0	0	0	0	مؤسسة منطقة إعلامية حرة
Service Agent	0	0	0	0	وكيل خدمات
One-Person Company LLC	0	0	0	0	شركة ذات الشخص الواحد (ذ.م.م)
Simple recommendation company	0	0	0	0	شركة توصية بسيط
Total	33	17	12	4	المجموع

Source: Ajman Chamber

المصدر: غرفة عجمان

جدول (10-2) Table

تراخيص تجديد الشركات في المنطقة الحرة حسب نوع الرخصة في إمارة عجمان خلال الربع الثالث 2023-2024

Companies' license renewals in the free zone according to license type in the Emirate of Ajman during the Third quarter 2023-2024

المجموع Total	الرواد* Pioneers*	المهنة الحرة Free Lance	التجارة الإلكترونية E-commerce	الصناعية Industrial	الخدمية Services	التجارية Commercial	الأشهر Months	السنوات Years
795	1	118	17	19	274	366	يوليو July	2024
643	2	74	20	10	220	317	أغسطس August	
727	4	100	14	12	239	358	سبتمبر September	
2,165	7	292	51	41	733	1,041	المجموع Total	
750	1	111	16	13	279	330	يوليو July	2023
724	3	103	19	7	253	339	أغسطس August	
751	2	112	16	11	236	374	سبتمبر September	
2,225	6	326	51	31	768	1,043	المجموع Total	

Source: Ajman free Zone

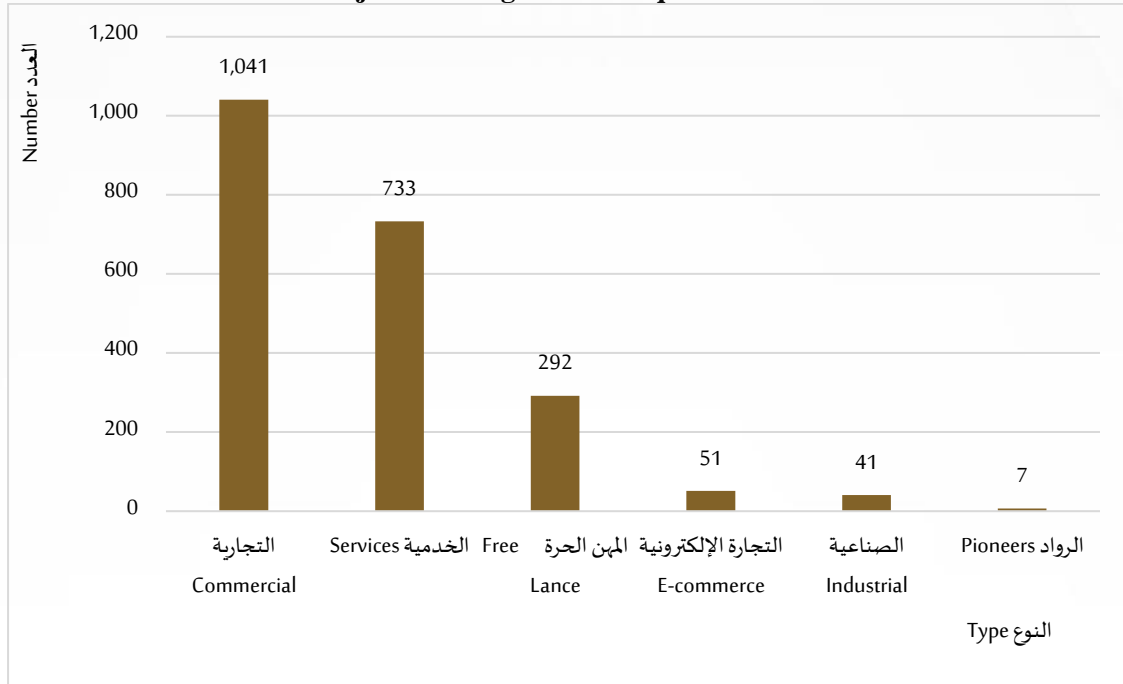
المصدر: منطقة عجمان الحرة

\*رخصة الرواد هي رخصة طرحتها منطقة عجمان الحرة لتمكين الشباب ودعم استقلالهم مهنيًا. تتاح هذه الرخصة للشباب ما بين 20 و 30 عاماً ما يجعلها مثالية للطلاب الجامعيين، الخريجين، رواد الأعمال، والشركات الناشئة

\*Pioneers License: The Pioneers' License has been created to empower youth and enable professional independence. It is available to those between 20 to 30 years of age, so it's ideal for under-graduates, postgraduates, young entrepreneurs, and start-up companies

شكل (2-2) Figure

تراخيص تجديد الشركات في المنطقة الحرة حسب نوع الرخصة في إمارة عجمان خلال الربع الثالث 2024  
Companies' renewals licenses in the free zone according to license type in the Emirate of Ajman during the Third quarter 2024



جدول (11-2) Table

تراخيص الشركات الجديدة في المنطقة الحرة حسب نوع الرخصة في إمارة عجمان خلال الربع الثالث  
2024-2023

New companies' licenses in the free zone according to license type in the Emirate of  
Ajman during the Third quarter 2023-2024

المجموع Total	الرواد* Pioneers*	المهن الحرة Free lance	التجارة الإلكترونية E- commerce	الصناعية Industrial	الخدمية Services	التجارية Commercial	الأشهر Months	السنوات Years
325	0	12	36	5	129	143	يوليو July	2024
327	0	12	45	2	127	141	اغسطس August	
354	0	13	47	1	147	146	سبتمبر September	
1,006	0	37	128	8	403	430	المجموع Total	
87	0	11	6	5	33	32	يوليو July	2023
107	0	19	4	2	40	42	اغسطس August	
112	0	10	7	3	50	42	سبتمبر September	
306	0	40	17	10	123	116	المجموع Total	

Source: Ajman free Zone

المصدر: منطقة عجمان الحرة

\*رخصة الرواد هي رخصة طرحتها منطقة عجمان الحرة لتمكين الشباب ودعم استقلالهم مهنيًا. تتاح هذه الرخصة للشباب ما بين 20 و 30 عاماً ما يجعلها مثالية للطلاب الجامعيين، الخريجين، رواد الأعمال، والشركات الناشئة

\*Pioneers License: The Pioneers' License has been created to empower youth and enable professional independence. It is available to those between 20 to 30 years of age, so it's ideal for under-graduates, postgraduates, young entrepreneurs, and start-up companies

الفصل الثالث

التجارة

## CHAPTER THREE

### Trade

جدول (1-3) Table

شهادات المنشأ (التجارة) حسب النوع في إمارة عجمان خلال الربع الثالث 2023-2024  
Certificates of origin (Trade) by type in the Emirate of Ajman during the Third quarter  
2023-2024

المجموع Total	إعادة تصدير Re-Export	التصدير Export	الأشهر Months	السنوات Years
3,967	2,959	1,008	يوليو July	2024
2,118	1,581	537	اغسطس August	
3,584	2,706	878	سبتمبر September	
9,669	7,246	2,423	المجموع Total	
3,978	3,294	684	يوليو July	2023
4,607	3,727	880	اغسطس August	
4,080	3,339	741	سبتمبر September	
12,665	10,360	2,305	المجموع Total	

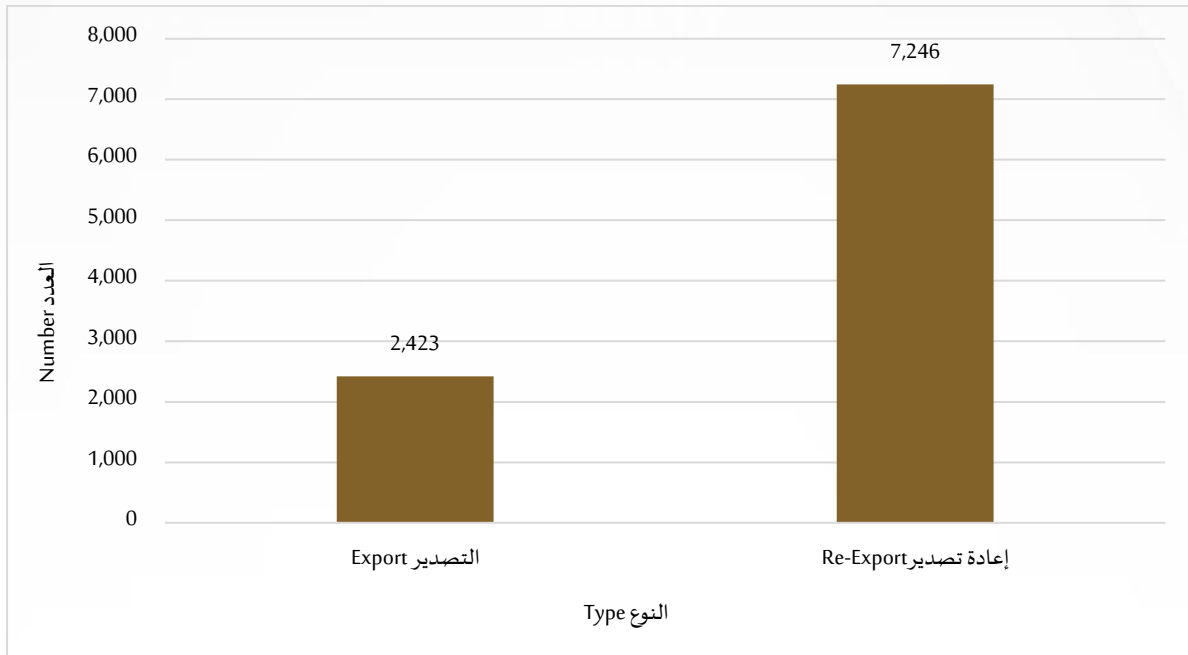
Source: Ajman Chamber

المصدر: غرفة عجمان



شكل (1-3) Figure

شهادات المنشأ (التجارة) حسب النوع في إمارة عجمان خلال الربع الثالث 2024  
 Certificates of origin (Trade) by type in the Emirate of Ajman during the Third quarter 2024



جدول (2-3) Table

قيم شهادات المنشأ (التجارة) حسب النوع في إمارة عجمان خلال الربع الثالث 2023-2024\*  
Value of Origin Certificates (Trade) by type in the Emirate of Ajman during the Third quarter 2023-2024\*

Value: AED

القيمة: درهم

المجموع Total	إعادة تصدير Re-Export	التصدير Export	الأشهر Months	السنوات Years
439,553,120	287,135,521	152,417,599	يوليو July	2024
276,761,138	191,056,147	85,704,991	أغسطس August	
385,056,131	248,614,005	136,442,126	سبتمبر September	
1,101,370,389	726,805,673	374,564,716	المجموع Total	
506,581,428	404,883,027	101,698,401	يوليو July	2023
546,405,309	382,201,050	164,204,259	أغسطس August	
505,586,045	319,586,791	185,999,254	سبتمبر September	
1,558,572,782	1,106,670,868	451,901,914	المجموع Total	

Source: Ajman Chamber

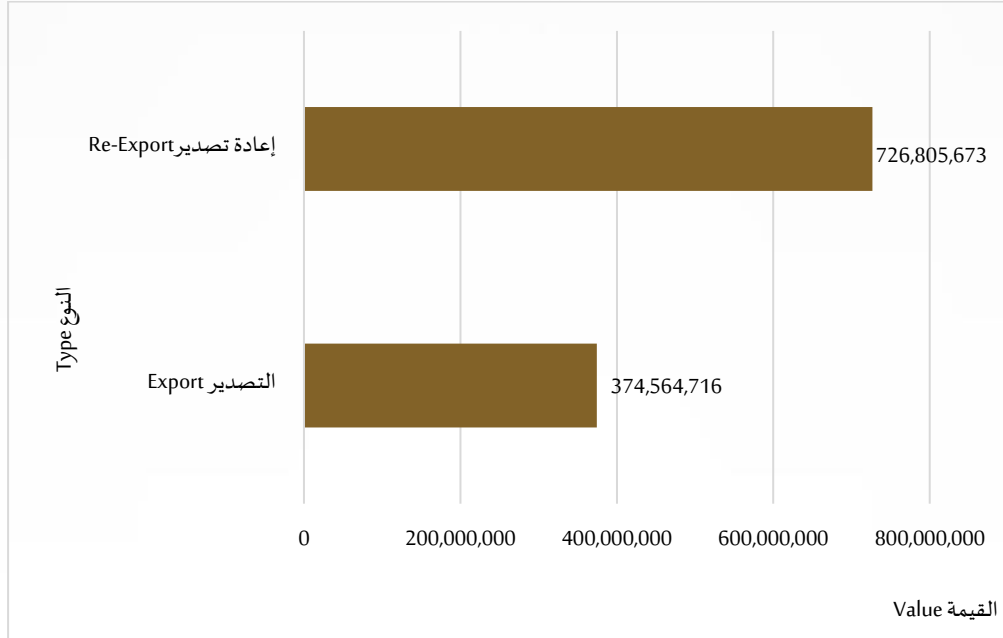
\*Total August does not match due to rounding

المصدر: غرفة عجمان

\*المجاميع لا تتطابق بسبب التقريب

شكل (2-3) Figure

قيم شهادات المنشأ (التجارة) في إمارة عجمان حسب النوع خلال الربع الثالث 2024  
Value of Origin Certificates (Trade) by type in the Emirate of Ajman during the Third quarter 2024



الفصل الرابع  
البناء والتشييد

**CHAPTER FOUR**  
**Building & Construction**

جدول (1-4) Table

عقود الإيجار السكنية المسجلة حسب الجنسية والمناطق في إمارة عجمان خلال الربع الثالث 2023-2024  
Registered tenancy contracts by nationality and region in the Emirate of Ajman during the Third quarter 2023-2024

إجمالي العقود Total No. of Contracts	المنطقة Region									الأشهر Months	السنوات Years
	المنامة Al-Manama			مصفوت Masfout			مدينة عجمان Ajman City				
	المجموع Total	عدد العقود لغير المواطنين No. of Non-Citizen Contracts	عدد العقود للمواطنين No. of Citizen Contracts	المجموع Total	عدد العقود لغير المواطنين No. of Non-Citizen Contracts	عدد العقود للمواطنين No. of Citizen Contracts	المجموع Total	عدد العقود لغير المواطنين No. of Non-Citizen Contracts	عدد العقود للمواطنين No. of Citizen Contracts		
8,692	23	22	1	52	47	5	8,617	8,045	572	يوليو July	2024
8,169	25	23	2	145	131	14	7,999	7,516	483	أغسطس August	
8,626	20	20	0	129	120	9	8,477	7,950	527	سبتمبر September	
25,487	68	65	3	326	298	28	25,093	23,511	1,582	المجموع Total	
6,985	28	25	3	65	63	2	6,892	6,398	494	يوليو July	2023
8,154	18	16	2	41	30	11	8,095	7,538	557	أغسطس August	
7,426	12	12	0	74	60	14	7,340	6,906	434	سبتمبر September	
22,565	58	53	5	180	153	27	22,327	20,842	1,485	المجموع Total	

Source: Municipality & planning Department

المصدر: دائرة البلدية والتخطيط

جدول (2-4) Table (2-4)  
رخص البناء حسب النوع في إمارة عجمان خلال الربع الثالث 2023-2024  
Building licenses according to type in the Emirate of Ajman during the Third quarter  
2023-2024

المجموع Total	نوع الرخصة License Type					الأشهر Months	السنوات Years
	أخرى* Other*	مباني حكومية Government Buildings	مباني صناعية Industrial Buildings	مباني سكنية وتجارية Residential and Commercial Buildings	فيلات سكنية Residential Villas		
628	13	0	14	113	488	يوليو July	2024
699	5	0	17	126	551	أغسطس August	
782	11	0	16	157	598	سبتمبر September	
2,109	29	0	47	396	1,637	المجموع Total	
457	26	0	14	72	345	يوليو July	2023
516	12	1	10	99	394	أغسطس August	
598	11	0	15	82	490	سبتمبر September	
1,571	49	1	39	253	1,229	المجموع Total	

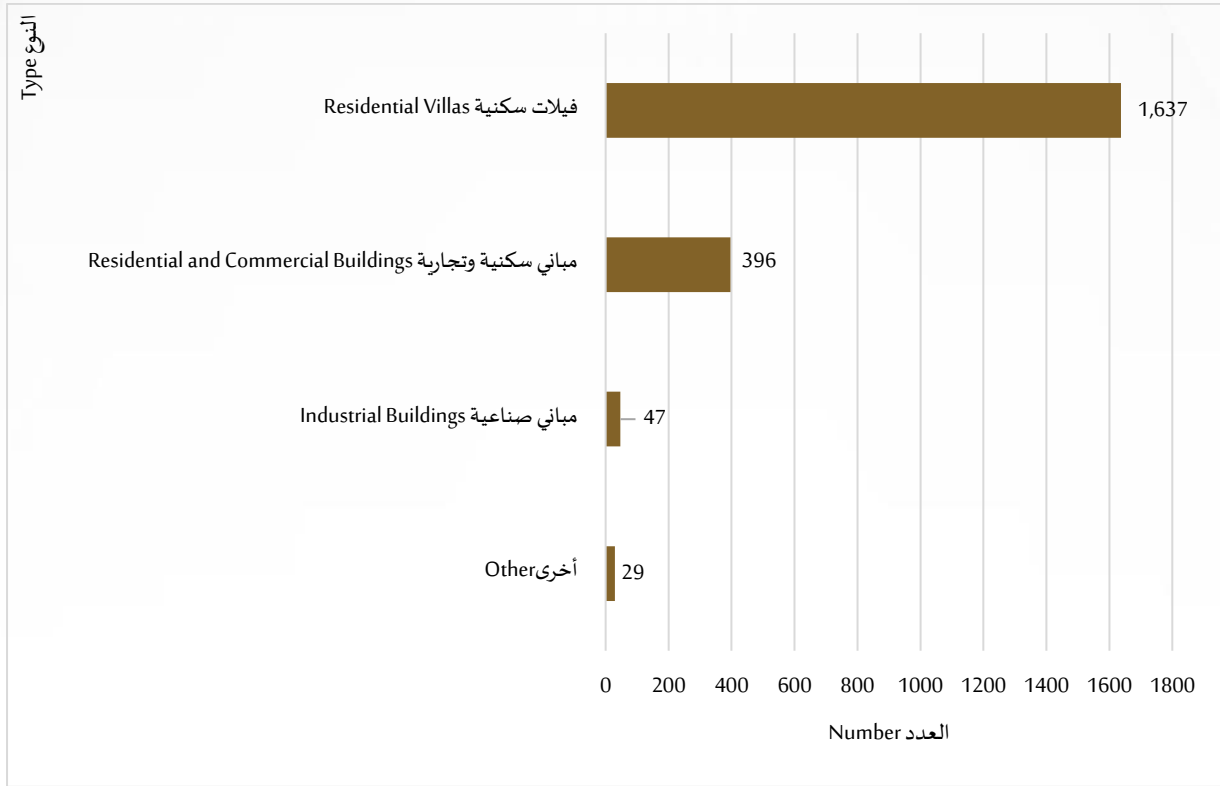
Source: Municipality & planning Department

المصدر: دائرة البلدية والتخطيط

\*المعاملات الأخرى: -مساجد - تعليمي - ميزانين - أبراج إتصالات - ملحق

\*Other Transactions: -Mosques - Education - Mezzanine - Telecommunications - Extension

شكل (1-4) Figure  
 رخص البناء حسب النوع في إمارة عجمان خلال الربع الثالث 2024  
 Building licenses according to type in the Emirate of Ajman during the Third quarter 2024



جدول (3-4) Table

الرخص الصادرة للمباني الجديدة حسب نوع الاستخدام والمساحة في إمارة عجمان خلال الربع الثالث  
2024-2023

Licenses issued for new buildings according to type of use and area in the Emirate of  
Ajman during the Third quarter 2023-2024

نوع الاستخدام Type of use						الأشهر Months	السنوات Years
مباني غير سكنية Non-residential buildings			مباني سكنية Residential buildings				
المساحة المبنية (متر مربع) Built-up area (Square Meter)	عدد المباني No. of buildings	عدد الرخص No. of Licenses	المساحة المبنية (متر مربع) Built-up area (Square Meter)	عدد المباني No. of buildings	عدد الرخص No. of Licenses		
122,153.93	19	18	516,278.64	254	307	يوليو July	2024
42,039.70	17	39	536,414.11	211	337	اغسطس August	
91,362.83	11	70	869,591.84	195	441	سبتمبر September	
255,556.46	47	127	1,922,284.59	660	1,085	المجموع Total	
23,477.5	27	15	364,048.8	184	176	يوليو July	2023
25,083.0	11	9	121,652.7	199	202	اغسطس August	
24,786.2	11	16	154,799.67	176	265	سبتمبر September	
73,346.70	49	40	640,501.2	559	643	المجموع Total	

Source: Municipality & planning Department

المصدر: دائرة البلدية والتخطيط

\*تم تحديث البيانات بناء على آخر تحديث من الجهة

\*The data has been updated based on the last update from the department



جدول (4-4) Table

رخص البناء الصادرة حسب نوع الترخيص في إمارة عجمان خلال الربع الثالث 2023-2024  
Building Licenses issued according to type of license in the Emirate of Ajman during the Third quarter 2023-2024

المجموع Total	نوع الترخيص Type of License				الأشهر Months	السنوات Years
	أخرى* Other*	إضافات Annexes	تجديد Renewal	جديد New		
628	214	39	50	325	يوليو July	2024
699	233	32	58	376	اغسطس August	
782	161	55	55	511	سبتمبر September	
2,109	608	126	163	1,212	المجموع Total	
457	179	27	60	191	يوليو July	2023
516	228	15	62	211	اغسطس August	
598	223	37	57	281	سبتمبر September	
1,571	630	79	179	683	المجموع Total	

Source: Municipality & planning Department

المصدر: دائرة البلدية والتخطيط

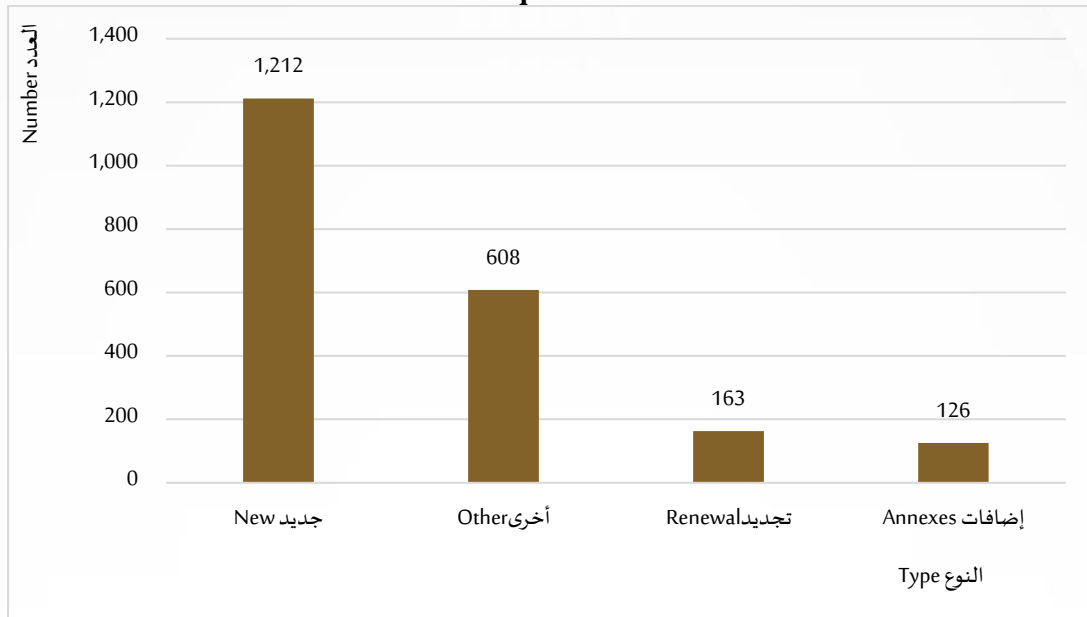
\*المعاملات الأخرى:-مساجد - تعليمي - ميزانين - أبراج إتصالات- ملحق

\*Other Transactions: -Mosques - Education - Mezzanine - Telecommunications - Extension

شكل ( 2-4 ) Figure

رخص البناء الصادرة حسب نوع الترخيص في إمارة عجمان خلال الربع الثالث 2024

Building Licenses issued according to type of license in the Emirate of Ajman during the Third quarter 2024



جدول (5-4) Table

معاملات رخص البناء الصادرة حسب القطاع في إمارة عجمان خلال الربع الثالث 2023-2024  
Transactions of building licenses issued by sector in the Emirate of Ajman during the  
Third quarter 2023-2024

القطاع Sector									الأشهر Months	السنوات Years
المجموع Total	مصفوت Masfout	المنامة Al- Manama	مركز المدينة City Center	الزوراء Al - Zorah	الجنوبي South	الأوسط Middle	الشرقي East	الشمالي North		
628	22	6	25	42	101	64	296	72	يوليو July	2024
699	21	7	19	26	71	52	401	102	أغسطس August	
782	16	3	10	41	43	60	538	71	سبتمبر September	
2,109	59	16	54	109	215	176	1,235	245	المجموع Total	
457	27	9	23	33	55	55	212	43	يوليو July	2023
516	36	3	17	35	59	81	257	28	أغسطس August	
598	41	3	17	33	43	74	325	62	سبتمبر September	
1,571	104	15	57	101	157	210	794	133	المجموع Total	

Source: Municipality & planning Department

المصدر: دائرة البلدية والتخطيط

جدول (6-4) Table

التصاريح الصادرة من دائرة البلدية والتخطيط حسب النوع في إمارة عجمان خلال الربع الثالث 2023-2024

Permits issued by the Municipality and Planning Department according to type in the Emirate of Ajman during the Third quarter 2023-2024

المجموع Total	تصاريح الهدم Demolition Permits	تصاريح الصيانة Maintenance permits	الأشهر Months	السنوات Years
41	9	32	يوليو July	2024
35	7	28	اغسطس August	
32	9	23	سبتمبر September	
108	25	83	المجموع Total	
31	3	28	يوليو July	2023
51	9	42	اغسطس August	
29	5	24	سبتمبر September	
111	17	94	المجموع Total	

Source: Municipality & planning Department

المصدر: دائرة البلدية والتخطيط

جدول (7-4) Table (7-4)

تقارير مختبر فحص مواد البناء في إمارة عجمان خلال الربع الثالث 2024-2023  
Building material's testing laboratory reports in the Emirate of Ajman during the Third quarter 2023-2024

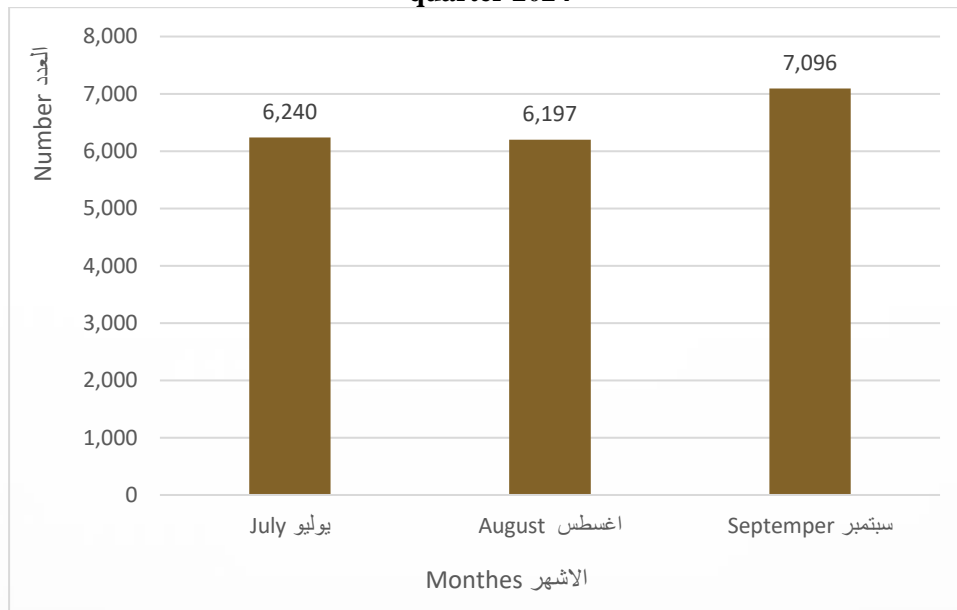
عدد التقارير No. of Reports	الأشهر Months	السنوات Years
6,240	يوليو July	2024
6,197	اغسطس August	
7,096	سبتمبر September	
19,533	المجموع Total	
5,640	يوليو July	2023
5,875	اغسطس August	
5,441	سبتمبر September	
16,956	المجموع Total	

Source: Municipality & planning Department

المصدر: دائرة البلدية والتخطيط

شكل (3-4) Figure (3-4)

تقارير مختبر فحص مواد البناء في إمارة عجمان خلال الربع الثالث 2024  
Building materials testing laboratory reports in the Emirate of Ajman during the Third quarter 2024



جدول (8-4) Table

شهادات الإنجاز الصادرة في إمارة عجمان خلال الربع الثالث 2023-2024\*  
Certificates of Achievement issued in the Emirate of Ajman during the Third quarter  
2023-2024\*

شهادات الإنجاز النهائية Perm. Certificates of Achievement	الأشهر Months	السنوات Years
273	يوليو July	2024
228	اغسطس August	
206	سبتمبر September	
707	المجموع Total	
211	يوليو July	2023
210	اغسطس August	
187	سبتمبر September	
608	المجموع Total	

Source: Municipality & planning Department

\*Temporary certificates of achievement service have been canceled

المصدر: دائرة البلدية والتخطيط

\*تم الغاء خدمة شهادات الإنجاز المؤقتة

جدول (9-4) Table (9-4)

عقود الإيجار المصدقة (شامل لجميع العقود) لمدينة عجمان خلال الربع الثالث 2023-2024  
Certified lease contracts (inclusive of all contracts) in Ajman city during the Third quarter 2023-2024

عدد العقود المصدقة No. of Certified Contracts						الأشهر Months	السنوات Years
المجموع Total	استثماري Investment	تجاري Commercial	سكن موظفين Staff housing	سكن عمال Labor camps	سكن عائلي Family housing		
11,703	21	3,015	22	28	8,617	يوليو July	2024
10,647	16	2,592	15	25	7,999	اغسطس August	
11,261	12	2,760	7	5	8,477	سبتمبر September	
33,611	49	8,367	44	58	25,093	المجموع Total	
9,514	21	2,553	22	26	6,892	يوليو July	2023
10,884	13	2,744	11	21	8,095	اغسطس August	
9,817	11	2,456	1	9	7,340	سبتمبر September	
30,215	45	7,753	34	56	22,327	المجموع Total	

Source: Municipality & planning Department

المصدر: دائرة البلدية والتخطيط

جدول (4 - 10) Table

عقود الإيجار المصدقة (شامل لجميع العقود) لمنطقة المنامة في إمارة عجمان خلال الربع الثالث 2023-2024

Certified lease contracts (inclusive of all contracts) in Manama region in the Emirate of Ajman during the Third quarter 2023-2024

عدد العقود المصدقة No. of Certified Contracts						الأشهر Months	السنوات Years
المجموع Total	استثماري Investment	تجاري Commercial	سكن موظفين Staff housing	سكن عمال Labor camps	سكن عائلي Family housing		
62	0	39	0	0	23	يوليو July	2024
91	1	64	1	0	25	اغسطس August	
80	1	58	0	1	20	سبتمبر September	
233	2	161	1	1	68	المجموع Total	
68	1	39	0	0	28	يوليو July	2023
46	0	28	0	0	18	اغسطس August	
51	1	38	0	0	12	سبتمبر September	
165	2	105	0	0	58	المجموع Total	

Source: Municipality & planning Department

المصدر: دائرة البلدية والتخطيط



جدول (4 - 11) Table

عقود الإيجار المصدقة (شامل لجميع العقود) لمنطقة مصفوت في إمارة عجمان خلال الربع الثالث 2023-2024

Certified lease contracts (inclusive of all contracts) in Masfout region in the Emirate of Ajman during the Third quarter 2023-2024

عدد العقود المصدقة No. of Certified Contracts						الأشهر Months	السنوات Years
المجموع Total	استثماري Investment	تجاري Commercial	سكن موظفين Staff housing	سكن عمال Labor camps	سكن عائلي Family housing		
195	3	140	0	0	52	يوليو July	2024
387	2	239	1	0	145	اغسطس August	
429	1	299	0	0	129	سبتمبر September	
1,011	6	678	1	0	326	المجموع Total	
203	4	133	1	0	65	يوليو July	2023
176	2	133	0	0	41	اغسطس August	
242	1	167	0	0	74	سبتمبر September	
621	7	433	1	0	180	المجموع Total	

Source: Municipality & planning Department

المصدر: دائرة البلدية والتخطيط

جدول (4-12) Table

عدد عقود الشكاوي التي يتم تصديقها حسب النوع في إمارة عجمان خلال الربع الثالث 2023-2024  
No. of ratified complaints contracts according to type in the Emirate of Ajman during the Third quarter 2023-2024

المجموع Total	عقود الشكاوي التجارية Commercial complaints contracts	عقود الشكاوي السكنية Residential complaints contracts	الأشهر Months	السنوات Years
41	41	0	يوليو July	2024
32	32	0	اغسطس August	
9	8	1	سبتمبر September	
82	81	1	المجموع Total	
286	83	203	يوليو July	2023
275	74	201	اغسطس August	
401	105	296	سبتمبر September	
962	262	700	المجموع Total	

Source: Municipality & planning Department

المصدر: دائرة البلدية والتخطيط

جدول (4-13) Table

الشهادات الصادرة لمن يهيمه الأمر في دائرة البلدية والتخطيط في إمارة عجمان خلال الربع الثالث 2023-  
2024

**Certificates issued to whom it August concern in the Municipality & planning  
Department in Emirate of Ajman during the Third quarter 2023-2024**

المجموع Total	الشهادات الصادرة من مكتب مصفوت Certificates issued by Office of Masfout	الشهادات الصادرة من مركز خدمة المدينة Certificates issued by the City Service Center	الأشهر Months	السنوات Years
253	3	250	يوليو July	2024
183	2	181	اغسطس August	
179	3	176	سبتمبر September	
615	8	607	المجموع Total	
394	13	381	يوليو July	2023
441	20	421	اغسطس August	
336	23	313	سبتمبر September	
1,171	56	1,115	المجموع Total	

Source: Municipality & planning Department

المصدر: دائرة البلدية والتخطيط

جدول (14-4) Table

إصدار شهادات إفادة لتسجيل عقد الايجار في إمارة عجمان خلال الربع الثالث 2023-2024  
Issuing certificates of affidavit to register the lease contract in the Emirate of Ajman during the Third quarter 2023-2024

شهادات الإفادة التي تم إصدارها Testimonies issued	الأشهر Months	السنوات Years
2	يوليو July	2024
0	اغسطس August	
1	سبتمبر September	
3	المجموع Total	
0	يوليو July	2023
2	اغسطس August	
1	سبتمبر September	
3	المجموع Total	

Source: Municipality & planning Department

المصدر: دائرة البلدية والتخطيط

جدول (4-15) Table

معاملات دائرة الأراضي والتنظيم العقاري حسب النوع في إمارة عجمان خلال الربع الثالث 2024  
Lands & Real Estate Regulatory Department transactions according to type in the  
Emirate of Ajman during the Third quarter 2024

المجموع Total	الأشهر Months			نوع المعاملات Type of transactions
	سبتمبر September	أغسطس August	يوليو July	
147	85	28	34	تسجيل عقار جديد Registering a new Real estate
249	78	80	91	تحديث بيانات سند ملكية/شهادة ملكية Update property deed /certificate deed data
82	18	23	41	تسجيل دمج أو فرز لعقار لذات المالك Register a merge or sort of a property for the same owner
695	216	184	295	تسجيل مبدئي لبيع وحدة عقارية Initial registration of the real estate unit
860	258	293	309	إصدار شهادة لمن يهمه الأمر Issuing a certificate to those who it August concern
81	22	16	43	صورة طبق الأصل Spitting image
3,095	988	1,003	1,104	تسجيل بيع عقار/ وحدة عقارية Real estate sale registration Real Estate Unit
84	16	25	43	تسجيل عقار أو وحدة عقارية بالهبة Registration of real estate or real estate unit in the Waiver
99	33	38	28	تسجيل بالوراثة Hereditary registration
648	190	184	274	تسجيل الرهن Mortgage registration
23	7	8	8	تسجيل تعديل الرهن Mortgage modification registration
287	49	59	179	تسجيل فك الرهن Register mortgage redemption
0	0	0	0	التحوط* Hedging*
511	175	142	194	التقييم العقاري Real Estate Appraisal
6,861	2,135	2,083	2,643	المجموع Total

Source: Department of Land and Real Estate Regulation

المصدر: دائرة الأراضي والتنظيم العقاري

\*التحوط هو إجراء يتم بموجبه طلب إيداع تحوط لدى الدائرة، مضمونه إيقاف أي تصرف في الأرض لمدة مؤقتة لا تتجاوز ثلاثة أشهر مقابل رسم محدد في قائمة الرسوم المعتمدة.

\*Hedging is a procedure to be carried out by depositing an application with the concerned department, guaranteeing the cessation any action on the land for a period of time not exceeding three months for a fee specified in the list of approved fees.

جدول (4-16) Table

حركة تداول دائرة الأراضي والتنظيم العقاري حسب دول مجلس التعاون الخليجي (عقود البيع) في إمارة  
عجمان خلال الربع الثالث 2024-2023

Trade movement of the Department of Land and Real Estate Regulation according to  
GCC countries (Sales contracts) in the Emirate of Ajman during the Third quarter  
2023-2024

المجموع Total	دول مجلس التعاون الخليجي GCC Countries	الإمارات UAE	الأشهر Months	السنوات Years
258	45	213	يوليو July	2024
278	52	226	اغسطس August	
252	41	211	سبتمبر September	
788	138	650	المجموع Total	
247	41	206	يوليو July	2023
282	43	239	اغسطس August	
278	36	242	سبتمبر September	
807	120	687	المجموع Total	

Source: Department Of Land and Real Estate Regulation

المصدر: دائرة الأراضي والتنظيم العقاري

جدول (17-4) Table

معاملات التراخيص العقارية حسب النوع في إمارة عجمان خلال الربع الثالث 2024-2023  
Real estate licensing transactions according to type in the Emirate of Ajman during the Third quarter 2023-2024

المجموع Total	نوع المعاملة Transactions Type			الأشهر Months	السنوات Years
	التصاريح الإعلانية Advertising permits	تسجيل وسيط عقاري (جديد / تجديد) Registering a real estate broker (New/Renewal)	تسجيل قيد مكتب عقاري (جديد / تجديد) Real estate office listing (New/Renewal)		
238	36	133	69	يوليو July	2024
177	30	118	29	أغسطس August	
166	19	103	44	سبتمبر September	
581	85	354	142	المجموع Total	
190	23	106	61	يوليو July	2023
163	37	94	32	أغسطس August	
135	14	78	43	سبتمبر September	
488	74	278	136	المجموع Total	

Source: Department of Land and Real Estate Regulation

المصدر: دائرة الأراضي والتنظيم العقاري

الفصل الخامس  
البيئة والصحة العامة

**CHAPTER FIVE**  
**Environment & Public Health**



جدول (1.-5) Table

الإنتاج والمنصرف للشتلات الزراعية في إمارة عجمان خلال الربع الثالث 2023-2024\*  
The consumed & production of agricultural seedlings in the Emirate of Ajman during the Third quarter 2023-2024\*

مغطيات تربة Soil Covers		أشجار Trees		شجيرات Bushes		الأشهر Months	السنوات Years
المنتصرف Consumed	الإنتاج Production	المنتصرف Consumed	الإنتاج Production	المنتصرف Consumed	الإنتاج** Production**		
275	600	40	1,015	580	0	يوليو July	2024
0	1	3	197	0	162	أغسطس August	
1,305	0	463	872	584	100	سبتمبر September	
1,580	601	506	2,084	1,164	262	المجموع Total	
0	200	175	500	27	2,075	يوليو July	2023
0	560	104	1,258	237	0	أغسطس August	
0	150	39	4,302	263	67	سبتمبر September	
0	910	318	6,060	527	2,142	المجموع Total	

Source: Municipality & planning Department/Agriculture section

المصدر: دائرة البلدية والتخطيط/قسم الزراعة

\*المنتصرف أكثر من الإنتاج حيث انه يوجد مخزون من الأشهر السابقة

\*Consumption exceeds production, as there is inventory from previous months.

\*\* خلال عام 2022 كان تصنيف النباتات الداخلية من ضمن الشجيرات ولكن في عام 2023 تم تحديث التصنيف حيث ان النباتات الداخلية اصبحت تصنيف منفصل

\*\* During 2022, the classification of indoor plants was among bushes, but in 2023 the classification was updated as indoor plants became a separate classification

جدول (2-5) Table

إنتاج مشتل البلدية في إمارة عجمان حسب النوع خلال الربع الثالث 2023-2024  
Production of Municipality seedling according to type in the Emirate of Ajman during the Third quarter 2023-2024

المجموع Total	مغطيات تربة Soil Covers	نباتات داخلية Indoor plants	شجيرات* Bushes*		أشجار Tress			الأشهر Months	السنوات Years
			شجيرات بيئية Environm ental bushes	شجيرات زينة Decorative bushes	أشجار مثمرة Fruitful trees	أشجار بيئية Environm ental trees	أشجار زينة Decorati ve trees		
1,615	600	0	0	0	0	800	215	يوليو July	2024
360	1	0	0	162	0	197	0	اغسطس August	
972	0	0	0	100	37	574	261	سبتمبر September	
2,947	601	0	0	262	37	1,571	476	المجموع Total	
2,775	200	0	2000	75	0	500	0	يوليو July	2023
1,990	560	172	0	0	208	1050	0	اغسطس August	
5,354	150	835	0	67	823	2,495	984	سبتمبر September	
10,119	910	1,007	2,000	142	1,031	4,045	984	المجموع Total	

Source: Municipality & planning Department

المصدر: دائرة البلدية والتخطيط

\* خلال عام 2022 كان تصنيف النباتات الداخلية من ضمن الشجيرات ولكن في عام 2023 تم تحديث التصنيف حيث ان النباتات الداخلية اصبحت تصنيف منفصل

\* During 2022, the classification of indoor plants was among bushes, but in 2023 the classification was updated as indoor plants became a separate classification

جدول (3-5) Table

كمية المياه المستخدمة للري في إمارة عجمان خلال الربع الثالث 2023-2024\*  
Quantity of water used in irrigation in the Emirate of Ajman during the Third quarter  
2023-2024\*

كمية المياه المستخدمة للري Quantity of water used for irrigation	الأشهر Months	السنوات Years
0.872	يوليو July	2024
0.832	أغسطس August	
0.731	سبتمبر September	
2.435	المجموع Total	
1.073	يوليو July	2023
1.106	أغسطس August	
1.055	سبتمبر September	
3.234	المجموع Total	

Source: Municipality & planning Department

\*Total August does not match due to rounding

المصدر: دائرة البلدية والتخطيط

\*المجاميع لا تتطابق بسبب التقريب

جدول (4-5) Table

العينات التي تم إجرائها بمختبر بلدية عجمان حسب النوع خلال الربع الثالث 2024-2023\*  
Samples conducted in Ajman Municipality Laboratory according to type during the Third quarter 2023-2024 \*

المجموع Total	العينات الفيزيائية Physical Sample	العينات الكيماوية Chemical Samples	العينات الميكروبيولوجية Microbiologic Samples	الأشهر Months	السنوات Years
1,364	131	437	796	يوليو July	2024
1,225	100	402	723	أغسطس August	
1,458	298	355	805	سبتمبر September	
4,047	529	1,194	2,324	المجموع Total	
1,459	122	446	891	يوليو July	2023
1,569	216	493	860	أغسطس August	
1,335	238	395	702	سبتمبر September	
4,363	576	1,334	2,453	المجموع Total	

Source: Municipality & planning Department

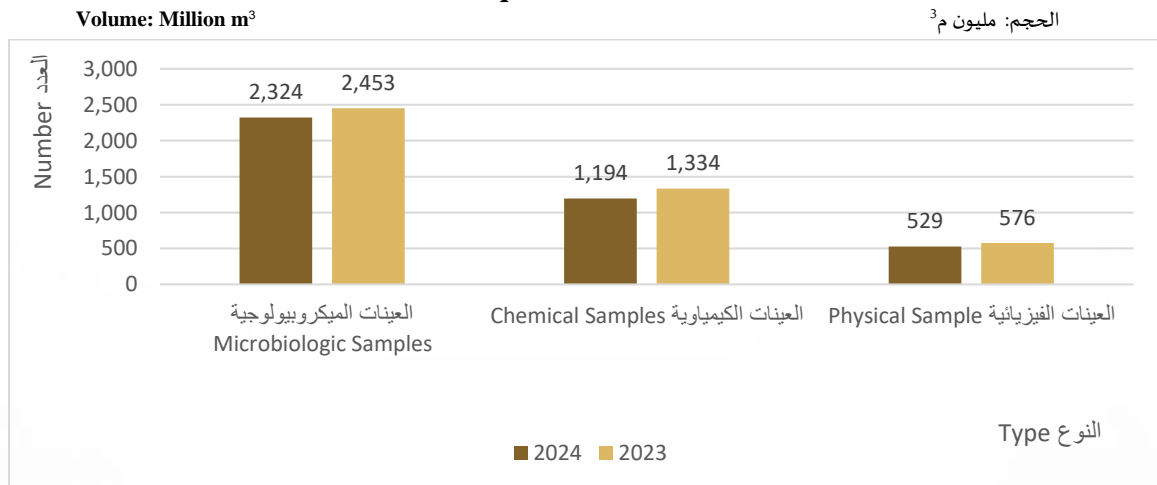
المصدر: دائرة البلدية والتخطيط

\* Includes all samples received by inspectors and customers

\*يشمل جميع العينات المستلمة عن طريق المفتشين والمتعاملين

شكل ( 1-5 ) Figure

العينات التي تم إجرائها بمختبر بلدية عجمان حسب النوع خلال الربع الثالث 2024-2023\*  
Samples conducted in Ajman Municipality Laboratory according to type during the Third quarter 2023-2024



جدول (5-5) Table (5-5)

الذبائح التي تم الكشف عليها من قبل بلدية عجمان حسب النوع خلال الربع الثالث 2023-2024  
Slaughtered animals inspected by Ajman Municipality according to type during the Third quarter 2023-2024

غير صالحة للإستهلاك Not fit for consumption					صالحة للإستهلاك Passed for consumption					الأشهر Months	السنوات Years
المجموع Total	بقر Cows	غنم Sheep	ماعز Goats	إبل Camels	المجموع Total	بقر Cows	غنم Sheep	ماعز Goats	إبل Camels		
2	1	1	0	0	1,742	28	411	1,191	112	يوليو July	2024
1	0	1	0	0	1,495	42	375	1,035	43	أغسطس August	
1	0	0	1	0	1,964	73	471	1,371	49	سبتمبر September	
4	1	2	1	0	5,201	143	1,257	3,597	204	المجموع Total	
5	0	3	1	1	1,330	24	469	775	62	يوليو July	2023
4	0	2	2	0	1,448	42	422	953	31	أغسطس August	
2	0	2	0	0	1,844	51	515	1,224	54	سبتمبر September	
11	0	7	3	1	4,622	117	1,406	2,952	147	المجموع Total	

Source: Municipality & planning Department

\* Data includes only Ajman City

المصدر: دائرة البلدية والتخطيط  
\* البيانات تشمل فقط مدينة عجمان

جدول (5-6) Table

الذبائح التي تم الكشف عليها من قبل بلدية المنامة حسب النوع خلال الربع الثالث 2023-2024  
Slaughtered animals inspected by Manama Municipality according to type during the Third quarter 2023-2024

غير صالحة للإستهلاك Not fit for consumption					صالحة للإستهلاك Passed for consumption					الأشهر Months	السنوات Years
المجموع Total	بقر Cows	غنم Sheep	ماعز Goats	إبل Camels	المجموع Total	بقر Cows	غنم Sheep	ماعز Goats	إبل Camels		
1	0	0	1	0	137	1	48	86	2	يوليو July	2024
0	0	0	0	0	174	0	44	128	2	اغسطس August	
0	0	0	0	0	145	5	53	87	0	سبتمبر September	
1	0	0	1	0	456	6	145	301	4	المجموع Total	
0	0	0	0	0	90	0	30	56	4	يوليو July	2023
0	0	0	0	0	153	0	42	110	1	اغسطس August	
1	0	0	1	0	179	3	67	108	1	سبتمبر September	
1	0	0	1	0	422	3	139	274	6	المجموع Total	

Source: Municipality & planning Department

المصدر: دائرة البلدية والتخطيط

جدول (7-5) Table

الذبائح التي تم الكشف عليها من قبل بلدية مصفوت حسب النوع خلال الربع الثالث 2023-2024  
Slaughtered animals inspected by Masfout Municipality according to type during the  
Third quarter 2023-2024

غير صالحة للإستهلاك Not fit for consumption					صالحة للإستهلاك Passed for consumption					الأشهر Months	السنوات Years
المجموع Total	بقر Cows	غنم Sheep	ماعز Goats	إبل Camels	المجموع Total	بقر Cows	غنم Sheep	ماعز Goats	إبل Camels		
3	0	1	2	0	933	19	287	619	8	يوليو July	2024
2	0	1	1	0	1,261	27	335	890	9	أغسطس August	
5	0	3	2	0	1,271	34	685	543	9	سبتمبر September	
10	0	5	5	0	3,465	80	1,307	2,052	26	المجموع Total	
3	1	1	1	0	1,099	10	326	754	9	يوليو July	2023
0	0	0	0	0	1,271	14	331	922	4	أغسطس August	
1	0	1	0	0	1,256	16	297	936	7	سبتمبر September	
4	1	2	1	0	3,626	40	954	2,612	20	المجموع Total	

Source: Municipality & planning Department

المصدر: دائرة البلدية والتخطيط

جدول (8-5) Table

نتائج التحليل المخبري للأغذية في إمارة عجمان خلال الربع الثالث 2023-2024  
Results of laboratory nutritional analysis in the Emirate of Ajman during the Third quarter 2023-2024

نتائج التحليل Test Results			الأشهر Months	السنوات Years
المجموع Total	غير صالحة Unfit	صالحة Fit		
860	61	799	يوليو July	2024
768	51	717	أغسطس August	
869	59	810	سبتمبر September	
2,497	171	2,326	المجموع Total	
909	94	815	يوليو July	2023
931	95	836	أغسطس August	
779	97	682	سبتمبر September	
2,619	286	2,333	المجموع Total	

Source: Municipality & planning Department

المصدر: دائرة البلدية والتخطيط



جدول (9-5) Table

العينات التي تم تحليلها بمختبر بلدية عجمان لإمارة عجمان خلال الربع الثالث 2023-2024  
Samples analyzed by the laboratory of Ajman Municipality for the Emirate of Ajman during the Third quarter 2023-2024

عينات أخرى (شكاوي) Other Samples (Complaints)	عينات استشارية واستيراد Consulting and Importing Samples	مسوحات دورية Periodic Surveys	عينات التصدير Exporting Samples	مياه الشرب Drinking Water	الأشهر Months	السنوات Years
20	427	42	139	222	يوليو July	2024
15	442	35	108	175	اغسطس August	
5	438	221	106	145	سبتمبر September	
40	1,307	298	353	542	المجموع Total	
23	576	54	197	100	يوليو July	2023
28	546	82	191	125	اغسطس August	
27	422	146	124	134	سبتمبر September	
78	1,544	282	512	359	المجموع Total	

Source: Municipality & planning Department

المصدر: دائرة البلدية والتخطيط

جدول (10-5) Table (10-5)

كمية النفايات المجمعة في إمارة عجمان خلال الربع الثالث 2023-2024

The amount of wastes collected in the Emirate of Ajman during the Third quarter 2023-2024

Quantities: 1000 Ton

الكمية: ألف طن

كمية النفايات المجمعة Quantity of Collected Waste	الأشهر Months	السنوات Years
110,205	يوليو July	2024
105,859	أغسطس August	
100,852	سبتمبر September	
316,916	المجموع Total	
98,778	يوليو July	2023
91,129	أغسطس August	
87,885	سبتمبر September	
277,792	المجموع Total	

Source: Municipality & planning Department

المصدر: دائرة البلدية والتخطيط

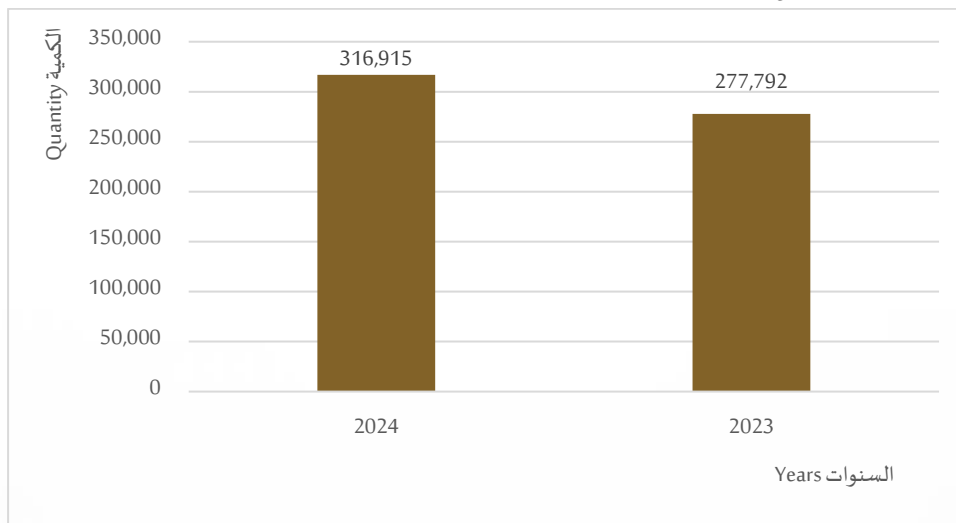
شكل (2-5) Figure (2-5)

كمية النفايات المجمعة في إمارة عجمان خلال الربع الثالث 2023-2024

The amount of wastes collected in the Emirate of Ajman during the Third quarter 2023-2024

Quantities: 1000 Ton

الكمية: ألف طن



جدول (11-5) Table

المخالفات والإنذارات التي تصدرها دائرة البلدية والتخطيط في إمارة عجمان خلال الربع الثالث 2023-  
\*2024

Violations and warnings issued by Municipality & planning Department in the Emirate  
of Ajman during the Third quarter 2023-2024\*

الإنذارات Warnings				المخالفات Violations				الأشهر Months	السنوات Years
الأفراد individuals	المركبات Vehicles	قطعة أرض Piece of Land	الشركات Companies	الأفراد individuals	المركبات Vehicles	قطعة أرض Piece of Land	الشركات Companies		
0	0	88	164	3	388	11	87	يوليو July	2024
0	0	129	177	0	355	21	74	أغسطس August	
0	0	103	129	0	239	6	39	سبتمبر September	
0	0	320	470	3	982	38	200	المجموع Total	
0	12	28	167	0	28	63	189	يوليو July	2023
0	10	44	220	0	38	12	81	أغسطس August	
2	0	49	134	1	109	8	67	سبتمبر September	
2	22	121	521	1	175	83	337	المجموع Total	

Source: Municipality & planning Department

\* Piece of Land is a new classification for the year 2023

المصدر: دائرة البلدية والتخطيط

\*قطعة أرض هو تصنيف جديد خلال عام 2023

جدول (12-5) Table

إجمالي الكميات المعالجة لشركة عجمان للصرف الصحي ( الخاصة ) المحدودة خلال الربع الثالث 2023-  
\*2024

**Total processed quantities of Ajman Sewerage (Private) Limited company during the  
Third quarter 2023-2024\***

Volume: m <sup>3</sup>	الحجم: م <sup>3</sup>	السنوات
مياه الصرف الصحي Wastewater	الأشهر Months	Years
4,836,146	يوليو July	2024
4,823,528	اغسطس August	
4,587,483	سبتمبر September	
14,247,157	المجموع Total	
4,398,699	يوليو July	2023
4,408,944	اغسطس August	
4,455,601	سبتمبر September	
13,263,244	المجموع Total	

Source: Ajman Sewerage (Private) Limited Company

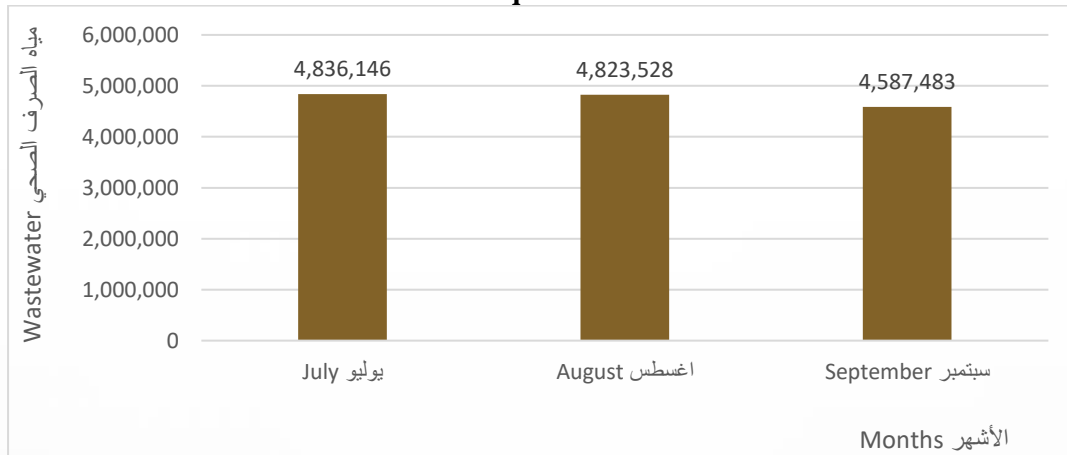
المصدر : شركة عجمان للصرف الصحي (الخاصة) المحدودة

\*Total August does not match due to rounding

\*المجموع قد لا يتطابق بسبب التقريب

شكل (3-5) Figure

الكميات المعالجة لشركة عجمان للصرف الصحي ( الخاصة ) المحدودة خلال الربع الثالث 2024  
processed quantities of Ajman Sewerage (Private) Limited company during the 2024  
Third quarter 2024



الفصل السادس  
قطاع الصحة  
**CHAPTER SIX**  
**Health Sector**

جدول (1-6) Table

المترددون على مستشفى ثومبي في إمارة عجمان خلال الربع الثالث 2023-2024

Thumbay hospital visitors in the Emirate of Ajman during the Third quarter 2023-2024

عدد المترددين No. of visitors	الأشهر Months	السنوات Years
23,657	يوليو July	2024
23,800	اغسطس August	
25,454	سبتمبر September	
72,911	المجموع Total	
15,704	يوليو July	2023
16,945	اغسطس August	
19,859	سبتمبر September	
52,508	المجموع Total	

Source: Thumbay University Hospital-Ajman

المصدر: مستشفى ثومبي الجامعي-عجمان

الفصل السابع  
الأمن والسلامة

**CHAPTER SEVEN**  
**Safety and Security**

جدول (1-7) Table

الحوادث المرورية المسجلة حسب نوع الحادث في إمارة عجمان خلال الربع الثالث 2024-2023  
Registered traffic accidents according to accident type in the Emirate of Ajman during the Third quarter 2024-2023

نوع الحادث Accident Type								الأشهر Months	السنوات Years
المجموع Total	أخرى* Others*	سقوط Falling	دهس حيوان Animal Run Over	دهس إنسان Human Run Over	تدهور Overturning	صدم Bump	تصادم Collusion		
3,385	239	2	0	1	9	182	2,952	يوليو July	2024
3,607	212	0	1	2	3	189	3,200	أغسطس August	
4,139	215	0	1	2	2	224	3,696	سبتمبر September	
11,131	666	2	2	5	14	595	9,848	المجموع Total	
3,099	205	3	1	8	6	221	2,655	يوليو July	2023
3,229	201	3	2	5	8	204	2,806	أغسطس August	
3,414	195	2	0	2	9	190	3,016	سبتمبر September	
9,742	601	8	3	15	23	615	8,477	المجموع Total	

Source: Ajman Police G.H.Q- Administration of traffic and licensing المصدر: القيادة العامة لشرطة عجمان-إدارة المرور والترخيص

\*أخرى: تشمل الحوادث غير المعروفة

\*Other: Include unknown accidents



جدول (02 - 7) Table

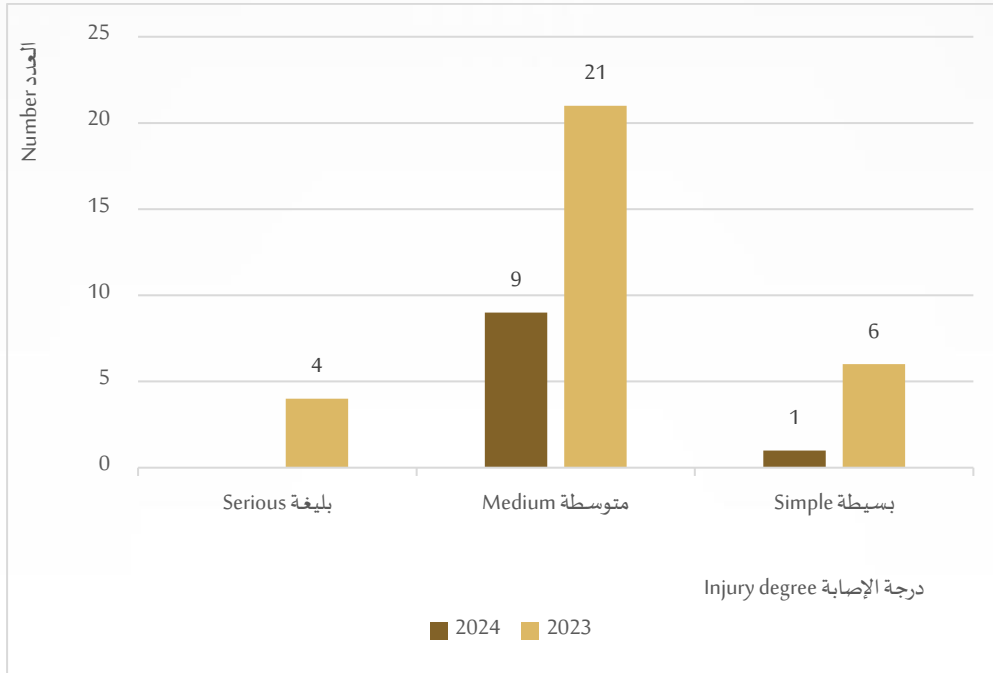
الحوادث المرورية حسب درجة الإصابة والوفيات في إمارة عجمان خلال الربع الثالث 2024-2023  
Traffic accidents by injury degree and deaths in the Emirate of Ajman during the Third quarter 2024-2023

الوفيات Deaths	مجموع الإصابات Total Injuries	درجة الإصابة Injury Degree			الأشهر Months	السنوات years
		بسيطة Simple	متوسطة Medium	بليغة Serious		
0	3	0	3	0	يوليو July	2024
1	5	1	4	0	أغسطس August	
0	2	0	2	0	سبتمبر September	
1	10	1	9	0	المجموع Total	
1	11	2	8	1	يوليو July	2023
1	14	4	9	1	أغسطس August	
0	6	0	4	2	سبتمبر September	
2	31	6	21	4	المجموع Total	

Source: Ajman Police G.H.Q- Administration of traffic and licensing المصدر: القيادة العامة لشرطة عجمان- إدارة المرور والترخيص

شكل (1-7) Figure

الحوادث المرورية حسب درجة الإصابة في إمارة عجمان خلال الربع الثالث 2024-2023  
Traffic accidents by injury degree in the Emirate of Ajman during the Third quarter 2023-2024



جدول (03 - 7) Table

إصابات الحوادث المرورية حسب الفئات العمرية في إمارة عجمان خلال الربع الثالث 2023-2024  
Traffic accidents injuries by age groups in the Emirate of Ajman during the Third quarter 2023-2024

المجموع Total	سبتمبر September	أغسطس August	يوليو July	فئات السن Age Groups	السنوات years
1	1	0	0	أقل من 18 سنة Less than 18 years	2024
7	1	4	2	30 - 18	
1	0	0	1	45 - 31	
1	0	1	0	60 - 46	
0	0	0	0	+60	
10	2	5	3	المجموع Total	
2	0	1	1	أقل من 18 سنة Less than 18 years	2023
12	2	7	3	30 - 18	
12	3	5	4	45 - 31	
4	1	1	2	60 - 46	
1	0	0	1	+60	
31	6	14	11	المجموع Total	

Source: Ajman Police G.H.Q- Administration of traffic and licensing المصدر: القيادة العامة لشرطة عجمان-إدارة المرور والترخيص

جدول (4-7) Table (4-7)

إصابات الحوادث المرورية حسب الجنسية في إمارة عجمان خلال الربع الثالث 2024-2023  
Traffic accidents injuries by nationality in the Emirate of Ajman during the Third quarter 2023-2024

المجموع Total	سبتمبر September	اغسطس August	يوليو July	الجنسية Nationality	السنوات years
3	1	2	0	مواطن Citizen	2024
7	1	3	3	غير مواطن Non-Citizen	
10	2	5	3	المجموع Total	
4	1	2	1	مواطن Citizen	2023
27	5	12	10	غير مواطن Non-Citizen	
31	6	14	11	المجموع Total	

Source: Ajman Police G.H.Q- Administration of traffic and licensing المصدر: القيادة العامة لشرطة عجمان-إدارة المرور والترخيص

جدول (5-7) Table (5-7)

الحوادث المرورية حسب النوع في إمارة عجمان خلال الربع الثالث 2024-2023  
Traffic accidents by gender in the Emirate of Ajman during the Third quarter 2023-2024

المجموع Total	سبتمبر September	اغسطس August	يوليو July	النوع Gender	السنوات years
8	1	5	2	ذكور Males	2024
2	1	0	1	إناث Females	
10	2	5	3	المجموع Total	
24	6	10	8	ذكور Males	2023
7	0	4	3	إناث Females	
31	6	14	11	المجموع Total	

Source: Ajman Police G.H.Q- Administration of traffic and licensing المصدر: القيادة العامة لشرطة عجمان-إدارة المرور والترخيص

جدول (6-7) Table

أنشطة إدارة الحماية المدنية بالإدارة العامة للدفاع المدني في إمارة عجمان خلال الربع الثالث 2023-2024  
The activities of the civil protection department at the general administration of civil defense in the Emirate of Ajman during the Third quarter 2023-2024

مجموع المستفيدين Total of Beneficiaries	الإجمالي Total	الأنشطة Activities						الأشهر Months	السنوات Years
		برامج التوعية للقطاع التجاري Awareness programs for the commercial sector		برامج التوعية للقطاع التعليمي Awareness programs for the education sector		برامج التوعية للقطاع الحكومي Awareness-raising programs for Public Sector			
		المستفيدين Beneficiaries	العدد No.	المستفيدين Beneficiaries	العدد No.	المستفيدين Beneficiaries	العدد No.		
20,896	148	1,267	57	13,604	65	6,025	26	يوليو July	2024
8,835	88	1,021	40	4,382	17	3,432	31	أغسطس August	
18,855	95	3,704	31	10,699	45	4,452	19	سبتمبر September	
48,586	331	5,992	128	28,685	127	13,909	76	المجموع Total	
15,494	87	699	58	979	11	13,816	18	يوليو July	2023
11,232	92	1,376	66	7,622	4	2,234	22	أغسطس August	
22,088	147	1,466	62	12,252	50	8,370	35	سبتمبر September	
48,814	326	3,541	186	20,853	65	24,420	75	المجموع Total	

Source: The General Administration of Ajman Civil Defense

المصدر: الإدارة العامة للدفاع المدني- عجمان

جدول (7 - 7) Table (7 - 7)

عدد بلاغات الحريق والغرق والإنقاذ في إمارة عجمان خلال الربع الثالث 2023-2024

No. of Reports for fire, drowning and rescue in the Emirate of Ajman during the Third quarter 2023-2024

المجموع Total	نوع البلاغات Type of Reports			الأشهر Months	السنوات Years
	الإنقاذ Rescue	الغرق Drowning	الحريق Fire		
132	41	1	90	يوليو July	2024
120	36	0	84	أغسطس August	
120	41	0	79	سبتمبر September	
372	118	1	253	المجموع Total	
103	43	4	56	يوليو July	2023
88	30	2	56	أغسطس August	
126	50	2	74	سبتمبر September	
317	123	8	186	المجموع Total	

Source: The General Administration of Ajman Civil Defense

المصدر: الإدارة العامة للدفاع المدني - عجمان

جدول ( 7 - 8 ) Table (8 - 7)

خدمات الترخيص حسب النوع في إمارة عجمان خلال الربع الثالث 2023-2024

Licensing services by type in the Emirate of Ajman during the Third quarter 2023-2024

نوع الترخيص Type of license					الأشهر Months	السنوات Years
نقل مواد خطرة Transport of hazardous materials	نقل الغاز والبتروال المسال Transport of gas and liquefied petroleum	صهريج ذات حمولة خطرة Tanker with dangerous cargo	صهريج نقل أسطوانات الغاز Tanker transport gas cylinders	صهريج نقل المحروقات Fuel tanker transport		
24	3	7	27	14	يوليو July	2024
10	2	3	29	14	اغسطس August	
7	1	0	20	35	سبتمبر September	
41	6	10	76	63	المجموع Total	
13	1	0	23	19	يوليو July	2023
8	21	8	21	29	اغسطس August	
10	22	7	22	16	سبتمبر September	
31	44	15	66	64	المجموع Total	

Source: The General Administration of Ajman Civil Defense

المصدر: الإدارة العامة للدفاع المدني- عجمان

الفصل الثامن

السياحة

## **CHAPTER EIGHT** **Tourism**



جدول (1-8) Table

عدد زوار متحف عجمان خلال الربع الثالث 2023-2024

No. of Ajman Museum visitors during the Third quarter 2023-2024

عدد الزوار No. of Visitors	الأشهر Months	السنوات Years
1,132	يوليو July	2024
1,217	أغسطس August	
1,511	سبتمبر September	
3,860	المجموع Total	
118	يوليو July	2023
867	أغسطس August	
1,098	سبتمبر September	
2,083	المجموع Total	

Source: Department of Tourism Development

المصدر: دائرة التنمية السياحية

جدول (2-8) نزلاء الفنادق وليالي الإقامة حسب الجنسية في إمارة عجمان خلال الربع الثالث 2023-2024

Hotels guests & guest nights by nationality in the Emirate of Ajman during the Third quarter 2023-2024

الجنسية Nationality									نزلاء الفنادق وليالي الإقامة Hotels Guests & Guest Nights	الأشهر Months	السنوات Years
المجموع Total	أخرى* Others*	روسيا Russians	الدول الأمريكية والأقيانوسية Americans & Oceanians Countries	الدول الأوروبية Europeans	الدول الآسيوية والأفريقية Asians & Africans Countries	الدول العربية الأخرى Other Arabs Countries	دول مجلس التعاون G.C.C. Countries	الإمارات U.A.E			
52,304	1,830	6,419	602	1,843	16,523	13,464	5,388	6,235	نزلاء الفنادق Hotels Guests	يوليو July	2024
151,966	4,795	46,212	2,643	11,167	37,847	30,948	10,655	7,699	ليالي الإقامة Guest Night		
54,791	1,779	6,920	617	2,252	17,177	14,043	5,889	6,114	نزلاء الفنادق Hotels	أغسطس August	
165,521	5,019	54,188	2,655	13,710	40,152	31,340	10,620	7,837	ليالي الإقامة Guest Night		
48,749	1,622	7,963	583	2,060	15,646	11,842	4,084	4,949	نزلاء الفنادق Hotels Guests	سبتمبر Septem ber	
156,845	4,179	61,449	2,358	11,410	36,799	27,362	7,422	5,866	ليالي الإقامة Guest Night		
155,844	5,231	21,302	1,802	6,155	49,346	39,349	15,361	17,298	نزلاء الفنادق Hotels Guests	المجموع Total	
474,332	13,993	161,849	7,656	36,287	114,798	89,650	28,697	21,402	ليالي الإقامة Guest Night		

Source: Department of Tourism Development

المصدر: دائرة التنمية السياحية

\* المرافقين للعوائل أو لا يحملون جوازات فقط أوراق ثبوتية

\*Escorts to families or do not have passports and only identification papers

يتبع جدول (2-8) Con. Table

نزلاء الفنادق وليالي الإقامة حسب الجنسية في إمارة عجمان خلال الربع الثالث 2024-2023  
Hotels guests & guest nights by nationality in the Emirate of Ajman during the Third quarter  
2023-2024

الجنسية Nationality									نزلاء الفنادق وليالي الإقامة Hotels Guests & Guest Nights	الأشهر Months	السنوات Years
المجموع Total	أخرى* Others*	روسيا Russians	الدول الأمريكية والأقيانوسية Americans & Oceanians Countries	الدول الأوروبية Europeans	الدول الآسيوية والأفريقية Asians & Africans Countries	الدول العربية الأخرى Other Arabs Countries	دول مجلس التعاون G.C.C. Countries	الإمارات U.A.E			
49,670	364	6,630	640	1,727	17,207	10,768	5,691	6,643	نزلاء الفنادق Hotels Guests	يوليو July	2023
153,234	774	52,196	3,779	12,048	42,466	22,807	10,604	8,560	ليالي الإقامة Guest Night		
31,460	317	6,410	479	1,724	8,459	5,980	3,697	4,394	نزلاء الفنادق Hotels Guests	اغسطس August	
164,181	932	52,769	3,061	14,225	48,493	24,683	11,209	8,809	ليالي الإقامة Guest Night		
48,906	357	7,393	558	2,281	17,819	10,179	4,444	5,875	نزلاء الفنادق Hotels Guests	سبتمبر September	
163,387	790	60,406	2,784	13,701	46,545	24,007	7,783	7,371	ليالي الإقامة Guest Night		
130,036	1,038	20,433	1,677	5,732	43,485	26,927	13,832	16,912	نزلاء الفنادق Hotels Guests	المجموع Total	
480,802	2,496	165,371	9,624	39,974	137,504	71,497	29,596	24,740	ليالي الإقامة Guest Night		

Source: Department of Tourism Development

المصدر: دائرة التنمية السياحية

\* المرافقين للعوائل أو لا يحملون جوازات فقط أوراق ثبوتية

\*Escorts to families or do not have passports and only identification papers

جدول (3-8) الفنادق حسب الفئات في إمارة عجمان خلال الربع الثالث 2024  
Hotels by classes in the Emirate of Ajman during the Third quarter 2024

الأشهر Months			فئات الفنادق Hotels Classes	
سبتمبر September	أغسطس August	يوليو July		
7	7	7	الفنادق Hotels	فئة 5 نجوم 5 Stars Hotels
1,191	1,191	1,191	الغرف Rooms	
1,672	1,672	1,672	الأسرة Beds	
1,048	1,042	1,307	الموظفين Employees	
79	76	66	نسبة الأشغال Occupancy rate	
339	324	330	متوسط سعر الغرفة (بالدرهم) Average room rate (AED)	
4	4	4	الفنادق Hotels	
811	811	811	الغرف Rooms	
1,192	1,192	1,192	الأسرة Beds	
758	759	753	الموظفين Employees	
86	90	85	نسبة الأشغال Occupancy rate	
216	195	204	متوسط سعر الغرفة (بالدرهم) Average room rate (AED)	
3	3	3	الفنادق Hotels	فئة 3 نجوم 3 Stars Hotels
378	378	378	الغرف Rooms	
523	523	523	الأسرة Beds	
144	144	140	الموظفين Employees	
60	51	52	نسبة الأشغال Occupancy rate	
163	178	172	متوسط سعر الغرفة (بالدرهم) Average room rate (AED)	

Source: Department of Tourism Development

المصدر: دائرة التنمية السياحية

يتبع جدول (8-3) Con.

الفنادق حسب الفئات في إمارة عجمان خلال الربع الثالث 2024  
Hotels by classes in the Emirate of Ajman during the Third quarter 2024

العدد Number			فئات الفنادق Hotels Classes
سبتمبر September	أغسطس August	يوليو July	
6	6	7	الفنادق Hotels
461	461	485	الغرف Rooms
701	701	743	الأسرة Beds
87	96	113	الموظفين Employees
31	32	34	نسبة الاشغال Occupancy rate
162	154	163	متوسط سعر الغرفة (بالدرهم) Average room rate (AED)
6	6	6	الفنادق Hotels
468	468	468	الغرف Rooms
916	916	916	الأسرة Beds
106	104	142	الموظفين Employees
75	73	72	نسبة الاشغال Occupancy rate
219	231	234	متوسط سعر الغرفة (بالدرهم) Average room rate (AED)
11	11	11	الفنادق Hotels
642	642	642	الغرف Rooms
1,185	1,185	1,185	الأسرة Beds
90	101	133	الموظفين Employees
44	44	47	نسبة الاشغال Occupancy rate
206	201	203	متوسط سعر الغرفة (بالدرهم) Average room rate (AED)

Source: Department of Tourism Development

المصدر: دائرة التنمية السياحية

يتبع جدول (3-8) Con. Table  
الفنادق حسب الفئات في إمارة عجمان خلال الربع الثالث 2024  
Hotels by classes in the Emirate of Ajman during the Third quarter 2024

العدد Number			فئات الفنادق Hotels Classes	
سبتمبر September	اغسطس August	يوليو July		
6	6	6	الفنادق Hotels	شقق مفروشة سياحية Furnished Apartments
232	232	232	الغرف Rooms	
336	336	336	الأسرة Beds	
38	36	39	الموظفين Employees	
40	37	40	نسبة الاشغال Occupancy rate	
186	187	179	متوسط سعر الغرفة (بالدرهم) Average room rate (AED)	

Source: Department of Tourism Development

المصدر: دائرة التنمية السياحية

الفصل التاسع  
النقل والمواصلات

**CHAPTER NINE**  
**Transportation**

جدول (1-9) Table

إحصاءات النقل البحري (العبرة) في إمارة عجمان خلال الربع الثالث 2023-2024

Statistics of maritime transport (abra) in the Emirate of Ajman during the Third quarter 2023-2024

المجموع* Total *	سبتمبر September	اغسطس August	يوليو July	النقل البحري Shipping	السنوات Years
3	3	3	3	الاسطول Fleet	2024
1,259	430	392	437	الرحلات Trips	
3	3	3	3	الاسطول Fleet	2023
1,381	516	437	428	الرحلات Trips	

Source: Transport Authority

\*Fleet total is non-cumulative

المصدر: هيئة النقل

\*مجموع الأسطول غير تراكمي



جدول (2-9) Table

حافلات النقل العام حسب الخطوط في إمارة عجمان خلال الربع الثالث 2023-2024\*

Public transport buses by lines in the Emirate of Ajman during the Third quarter 2023-2024\*

Service	Months	الحافلات Buses	الخطوط Lines	الأشهر	الخدمة	السنوات Years
Internal transport	July	19	6	يوليو	النقل الداخلي	2024
	August	19	6	أغسطس		
	September	19	6	سبتمبر		
	Total	19	6	المجموع		
Intercity	July	11	3	يوليو	عبر المدن	2024
	August	11	3	أغسطس		
	September	11	3	سبتمبر		
	Total	11	3	المجموع		
Internal transport	July	19	6	يوليو	النقل الداخلي	2023
	August	19	6	أغسطس		
	September	19	6	سبتمبر		
	Total	19	6	المجموع		
Intercity	July	13	4	يوليو	عبر المدن	2023
	August	11	3	أغسطس		
	September	11	3	سبتمبر		
	Total	11	3	المجموع		

Source: Transport Authority

\*Buses and lines total are non-cumulative

المصدر: هيئة النقل

\*مجموع الحافلات والخطوط غير تراكمي

جدول (3-9) Table

حافلات النقل العام حسب الركاب في إمارة عجمان خلال الربع الثالث 2024

Public transport buses by passengers in the Emirate of Ajman during the Third quarter 2024

Service	Months	الركاب Passengers	الأشهر	الخدمة
Internal transport	July	156,088	يوليو	النقل الداخلي
	August	150,612	أغسطس	
	September	160,727	سبتمبر	
	Total	467,427	المجموع	
Intercity	July	59,601	يوليو	عبر المدن
	August	57,382	أغسطس	
	September	61,645	سبتمبر	
	Total	178,628	المجموع	
Total		646,055	الإجمالي	
RTA Line	July	81,248	يوليو	خط RTA
	August	74,733	أغسطس	
	September	67,326	سبتمبر	
	Total	223,307	المجموع	
Umm Al Quwain line RAKTA	July	160	يوليو	خط أم القيوين RAKTA
	August	144	أغسطس	
	September	205	سبتمبر	
	Total	509	المجموع	
Ras al-Khaimah line RAKTA	July	2,117	يوليو	خط رأس الخيمة RAKTA
	August	2,258	أغسطس	
	September	2,411	سبتمبر	
	Total	6,786	المجموع	

Source: Transport Authority

المصدر: هيئة النقل

يتبع.. جدول (3-9) Con. Table

حافلات النقل العام حسب الركاب في إمارة عجمان خلال الربع الثالث 2024\*

Public transport buses by passengers in the Emirate of Ajman during the Third quarter 2024\*

Service	Months	الركاب Passengers	الأشهر	الخدمة
Abu Dhabi- Ajman Capital Express	July	2,316	يوليو	خط ابوظبي-عجمان Capital Express
	August	3,237	اغسطس	
	September	3,433	سبتمبر	
	Total	8,986	المجموع	
Ajman-Abu Dhabi Capital Express	July	2,674	يوليو	خط عجمان - ابوظبي Capital Express
	August	3,062	اغسطس	
	September	3,055	سبتمبر	
	Total	8,791	المجموع	
Total		894,434	الإجمالي	

Source: Transport Authority

المصدر: هيئة النقل

\*تم فصل عدد الركاب للخطوط الخارجية (أبوظبي - عجمان وعجمان - ابوظبي) وذلك لأنه يتم تشغيله من شركة خارجية و هي Capital Express

\* The number of passengers for the overseas routes (Abu Dhabi - Ajman and Ajman – Abu Dhabi) has been separated because it is operated by an external company, Capital Express

جدول (4-9) Table

إحصائيات مركبات الأجرة في إمارة عجمان خلال الربع الثالث 2024-2023  
Taxi statistics in the Emirate of Ajman during the Third quarter 2023-2024

عدد ركاب مركبات الأجرة No. of Taxi passengers	عدد رحلات مركبات الأجرة No. of Taxi trips	الأشهر Months	السنوات Years
2,209,456	1,104,728	يوليو July	2024
2,184,126	1,092,063	أغسطس August	
2,251,762	1,125,881	سبتمبر September	
6,645,344	3,322,672	المجموع Total	
1,861,588	930,794	يوليو July	2023
1,906,076	953,038	أغسطس August	
1,956,342	978,171	سبتمبر September	
5,724,006	2,862,003	المجموع Total	

Source: Transport Authority

المصدر: هيئة النقل

شكل (1-9) Figure

عدد ركاب مركبات الأجرة في إمارة عجمان خلال الربع الثالث 2024-2023  
Number of taxi passengers in the Emirate of Ajman during the Third quarter 2023-2024

