

حكومة عجمان

Government of Ajman

مركز الإحصاء

Statistics Center

النشرة الفصلية في إمارة عجمان

الربع الثالث 2025

Quarterly Bulletin of the Emirate
of Ajman Third quarter 2025



إصدار ديسمبر 2025

www.scc.ajman.ae

جميع الحقوق محفوظة © مركز الإحصاء
حكومة عجمان - الإمارات العربية المتحدة @ 2025

يمنع نسخ أو استعمال أي جزء من هذا الكتاب من قبل أي شخص أو شركة أو جهة
بأية وسيلة تصويرية أو إلكترونية أو ميكانيكية بما في ذلك التسجيل الفوتوغرافي
والتسجيل على أقراص مقروءة أو بآية وسيلة نشر أخرى بما فيها حفظ المعلومات
واسترجاعها دون الحصول على موافقة مسبقة صادرة من مركز عجمان للإحصاء،
حكومة عجمان، دولة الإمارات العربية المتحدة.

في حالة الاقتباس يرجى الإشارة إلى المطبوعة كالاتي:

مركز عجمان للإحصاء - حكومة عجمان
النشرة الفصلية في إمارة عجمان الربع الثالث 2025

للتواصل وطلب البيانات الإحصائية يرجى التواصل:

مركز عجمان للإحصاء

البريد الإلكتروني: info.scc@ajman.ae

رقم الهاتف: +971 6 701 6770

الموقع الإلكتروني: www.scc.ajman.ae/ar

ص.ب: 6556 عجمان - دولة الإمارات العربية المتحدة

    @scajman

All rights reserved © Statistics Center

Government of Ajman, United Arab Emirates © 2025

Reproduction or use of any part of this book by any person, company or entity is prohibited by any photographic, electronic or mechanical means, including photographic recording and recording on legible discs or any other means of publication, including storing and retrieving information without obtaining prior approval Issued by Ajman Statistics Center, Government of Ajman, United Arab Emirates.

In case of quotation, please refer to the publication as follows:

**Ajman Statistics Center- Government of Ajman
Quarterly Bulletin of the Emirate of Ajman Third quarter 2025**

To communicate and request statistical data, please contact:

Ajman Statistics Center.

E-mail: info.scc@ajman.ae

Phone Number: +971 6 701 6770

Website: scc.ajman.ae

P.O Box: 6556, Ajman - United Arab Emirates

 @scajman

التعريف بمركز عجمان للإحصاء

تم إنشاء "مركز عجمان للإحصاء" استناداً للمرسوم الأميري رقم (8) لسنة 2022. ويعتبر المركز هو الجهة المختصة محلياً في إمارة عجمان والمصدر الرئيس والمرجع الوحيد فيها في الشؤون الإحصائية المنصوص عليها في هذا المرسوم. يهدف المركز إلى تحقيق الغايات التالية:

1. تنظيم وتطوير العمل الإحصائي بما يحقق مصالح الدولة والإمارة.
2. بناء نظام إحصائي محلي متكامل.
3. دعم منظومة اتخاذ القرار في الحكومة ببيانات ومعلومات دقيقة وحديثة.

الرؤية



بالمعرفة نعزز مستقبل عجمان.

الرسالة



الإرتقاء بالعمل الإحصائي من خلال تطبيق أفضل الممارسات بإتباع المنهجيات العلمية الإحصائية والمعايير الموصى بها دولياً لتلبي إحتياجات مستخدمي البيانات ومتخذي القرار في الإمارة.

القيم



الجودة / الحيادية / الإحترافية / الموثوقية / الإبداع والابتكار / السرية / الشفافية

About ASCC

Ajman Statistics Center has been established pursuant to the Amiri Decree No.8 of 2022. The Center is the competent local authority in Ajman and the main source and the sole reference in respect of statistical and competitiveness affairs prescribed in this Decree.

The Center aims at realizing the following objectives:

1. Organization and development of statistical activities, so that the interests of the UAE and the Emirate are achieved.
2. Development of an integrated local statistical system.
3. Supporting the decision making system of the government through providing accurate and up-to-date data and information.



The Vision:

To enhance Ajman's future through the use of Knowledge



The Mission:

To promote statistical efforts through the application of best practices and following the scientific and statistical methodologies as well as internationally recommended standards to meet the needs of data users and decision makers in the Emirate.



The Values:

Quality / Fairness / Professionalism / Credibility / Creativity & Innovation / Confidentiality / Transparency

المحتويات

13.....	الفصل الأول.....
13.....	الإحصاءات الحيوية.....
14.....	المواليد الأحياء حسب النوع والجنسية في إمارة عجمان خلال الربع الثالث 2025-2024.....
15.....	الوفيات في إمارة عجمان حسب النوع والجنسية خلال الربع الثالث 2025-2024.....
16.....	الوفيات في إمارة عجمان حسب الفئات العمرية خلال الربع الثالث 2025-2024.....
18.....	عقود الزواج في إمارة عجمان خلال الربع الثالث 2025-2024.....
19.....	الفصل الثاني.....
19.....	الاقتصاد والأعمال.....
20.....	الرخص الجديدة والمجددة والملغاة في إمارة عجمان خلال الربع الثالث 2025-2024.....
20.....	الرخص الجديدة حسب النوع في إمارة عجمان خلال الربع الثالث 2025-2024.....
21.....	الرخص المجددة حسب النوع في إمارة عجمان خلال الربع الثالث 2025-2024.....
21.....	الرخص الملغاة حسب النوع في إمارة عجمان خلال الربع الثالث 2025-2024.....
22.....	إجمالي عضوية غرفة عجمان (الرخص الجديدة والمجددة) حسب نوع الرخصة في إمارة عجمان خلال الربع الثالث 2025-2024.....
24.....	الرخص التجارية حسب الكيان القانوني في إمارة عجمان خلال الربع الثالث 2025.....
25.....	الرخص الصناعية حسب الكيان القانوني في إمارة عجمان خلال الربع الثالث 2025.....
26.....	الرخص المهنية حسب الكيان القانوني في إمارة عجمان خلال الربع الثالث 2025.....
27.....	رخص المهن الحرة حسب الكيان القانوني في إمارة عجمان خلال الربع الثالث 2025.....
28.....	تراخيص تجديد الشركات في المنطقة الحرة حسب نوع الرخصة في إمارة عجمان خلال الربع الثالث 2025-2024.....
30.....	تراخيص الشركات الجديدة في المنطقة الحرة حسب نوع الرخصة في إمارة عجمان خلال الربع الثالث 2025-2024.....
31.....	الفصل الثالث.....
31.....	التجارة.....
32.....	شهادات المنشأ (التجارة) حسب النوع في إمارة عجمان خلال الربع الثالث 2025-2024.....
34.....	قيم شهادات المنشأ (التجارة) حسب النوع في إمارة عجمان خلال الربع الثالث 2025-2024*.....
36.....	الفصل الرابع.....
36.....	البناء والتشييد.....
37.....	عقود الإيجار السكنية المسجلة حسب الجنسية والمناطق في إمارة عجمان خلال الربع الثالث 2025-2024.....
38.....	رخص البناء حسب النوع في إمارة عجمان خلال الربع الثالث 2025-2024.....
40.....	الرخص الصادرة للمباني الجديدة حسب نوع الاستخدام والمساحة في إمارة عجمان خلال الربع الثالث 2025-2024.....

41.....	رخص البناء الصادرة حسب نوع الترخيص في إمارة عجمان خلال الربع الثالث 2024-2025.....
44.....	التصاريح الصادرة من دائرة البلدية والتخطيط حسب النوع في إمارة عجمان خلال الربع الثالث 2024-2025.....
45.....	تقارير مختبر فحص مواد البناء في إمارة عجمان خلال الربع الثالث 2024-2025.....
46.....	شهادات الإنجاز الصادرة في إمارة عجمان خلال الربع الثالث 2024-2025*.....
48.....	عقود الإيجار المصدقة (شامل لجميع العقود) في إمارة عجمان خلال الربع الثالث 2024-2025.....
48.....	عقود الإيجار المصدقة (شامل لجميع العقود) لمدينة عجمان خلال الربع الثالث 2024-2025.....
49.....	عقود الإيجار المصدقة (شامل لجميع العقود) لمنطقة المنامة في إمارة عجمان خلال الربع الثالث 2024-2025.....
50.....	عقود الإيجار المصدقة (شامل لجميع العقود) لمنطقة مصفوت في إمارة عجمان خلال الربع الثالث 2024-2025.....
51.....	الشهادات الصادرة لمن يهمل الأمر في دائرة البلدية والتخطيط في إمارة عجمان خلال الربع الثالث 2024-2025.....
52.....	إصدار شهادات إفادة لتسجيل عقد الإيجار في إمارة عجمان خلال الربع الثالث 2024-2025.....
53.....	معاملات دائرة الأراضي والتنظيم العقاري حسب النوع في إمارة عجمان خلال الربع الثالث 2025.....
54.....	حركة تداول دائرة الأراضي والتنظيم العقاري حسب دول مجلس التعاون الخليجي (عقود البيع) في إمارة عجمان خلال الربع الثالث 2024-2025.....
55.....	معاملات التراخيص العقارية حسب النوع في إمارة عجمان خلال الربع الثالث 2025.....
56.....	الفصل الخامس.....
56.....	البيئة والصحة العامة.....
57.....	الإنتاج والمنصرف للشتلات الزراعية في إمارة عجمان خلال الربع الثالث 2024-2025*.....
58.....	إنتاج مشتل البلدية في إمارة عجمان حسب النوع خلال الربع الثالث 2024-2025.....
59.....	كمية المياه المستخدمة للري في إمارة عجمان خلال الربع الثالث 2024-2025*.....
60.....	العينات التي تم إجرائها بمختبر بلدية عجمان حسب النوع خلال الربع الثالث 2024-2025*.....
62.....	الذبائح التي تم الكشف عليها من قبل بلدية المنامة حسب النوع خلال الربع الثالث 2024-2025.....
63.....	الذبائح التي تم الكشف عليها من قبل بلدية مصفوت حسب النوع خلال الربع الثالث 2024-2025.....
64.....	نتائج التحليل المخبري للأغذية في إمارة عجمان خلال الربع الثالث 2024-2025.....
65.....	العينات التي تم تحليلها بمختبر بلدية عجمان لإمارة عجمان خلال الربع الثالث 2024-2025.....
66.....	كمية النفايات المجمعة في إمارة عجمان خلال الربع الثالث 2024-2025.....
67.....	المخالفات والإنذارات التي تصدرها دائرة البلدية والتخطيط في إمارة عجمان خلال الربع الثالث 2024-2025.....
68.....	إجمالي الكميات المعالجة لشركة عجمان للصرف الصحي (الخاصة) المحدودة خلال الربع الثالث 2024-2025*.....
69.....	الفصل السادس.....
69.....	قطاع الصحة.....

70.....	زيارات الحوامل مركز الرعاية الصحية حسب الجنسية في إمارة عجمان خلال الربع الثالث 2025
71.....	المترددون على عيادات الأسنان حسب الوحدة في إمارة عجمان خلال الربع الثالث 2025-2024
72.....	الفصل السابع
72.....	الأمن والسلامة
73.....	أنشطة إدارة الحماية المدنية بالإدارة العامة للدفاع المدني في إمارة عجمان خلال الربع الثالث 2025-2024
74.....	عدد بلاغات الحريق والغرق والإنقاذ في إمارة عجمان خلال الربع الثالث 2025-2024
75.....	خدمات الترخيص حسب النوع في إمارة عجمان خلال الربع الثالث 2025-2024
76.....	الفصل الثامن
76.....	السياحة
77.....	عدد زوار متحف عجمان خلال الربع الثالث 2025-2024
78.....	نزلاء الفنادق وليالي الإقامة حسب الجنسية في إمارة عجمان خلال الربع الثالث 2025-2024
80.....	الفنادق حسب الفئات في إمارة عجمان خلال الربع الثالث 2025
83.....	الفصل التاسع
83.....	النقل والمواصلات
84.....	إحصاءات النقل البحري (العبرة) في إمارة عجمان خلال الربع الثالث 2025-2024
85.....	حافلات النقل العام حسب الخطوط في إمارة عجمان خلال الربع الثالث 2025-2024*
86.....	حافلات النقل العام حسب الركاب في إمارة عجمان خلال الربع الثالث 2025
88.....	إحصائيات مركبات الأجرة في إمارة عجمان خلال الربع الثالث 2025-2024
89.....	الفصل العاشر
89.....	الرقم القياسي لأسعار المستهلك
90.....	معدل التغير (التضخم) السنوي حسب مجموعة الانفاق الرئيسية في إمارة عجمان خلال الربع الثالث لعامي 2025-2024*

Contents

CHAPTER ONE	13
Vital Statistics	13
Live births according to gender and nationality in the Emirate of Ajman during the Third quarter 2024-2025	14
Deaths according to gender and nationality in the Emirate of Ajman during the Third quarter 2024-2025	15
Deaths by age groups in the Emirate of Ajman during the Third quarter 2024-2025	16
Marriage contracts in the Emirate of Ajman during the Third quarter 2024-2025.....	18
CHAPTER TWO	19
Economics and Business	19
New, renewed, and canceled licenses in the Emirate of Ajman during Third quarter 2024-2025	20
New licenses according to type in the Emirate of Ajman during the Third quarter 2024-2025..	20
Renewed licenses according to type in the Emirate of Ajman during the Third quarter 2024-2025	21
Canceled licenses according to type in the Emirate of Ajman during the Third quarter 2024-2025	21
Total membership of Ajman Chamber (new and renewed licenses) according to type of license in the Emirate of Ajman during the Third quarter 2024-2025	22
Commercial Licenses by the legal entity in the Emirate of Ajman during the Third quarter 2025	24
Industrial Licenses by the legal entity in the Emirate of Ajman during the Third quarter 202525	25
Professional Licenses by the legal entity in the Emirate of Ajman during the Third quarter 2025	26
Free Lancer Licenses by the legal entity in the Emirate of Ajman during the Third quarter 2025	27
Companies' license renewals in the free zone according to license type in the Emirate of Ajman during the Third quarter 2024-2025	28
New companies' licenses in the free zone according to license type in the Emirate of Ajman during the Third quarter 2024-2025.....	30
CHAPTER THREE	31
Trade	31
Certificates of origin (Trade) by type in the Emirate of Ajman during the Third quarter 2024-2025	32
Value of Origin Certificates (Trade) by type in the Emirate of Ajman during the Third quarter 2024-2025*	34
CHAPTER FOUR.....	36
Building & Construction	36

Registered tenancy contracts by nationality and region in the Emirate of Ajman during the Third quarter 2024-2025	37
Building licenses according to type in the Emirate of Ajman during the Third quarter 2024-2025	38
Licenses issued for new buildings according to type of use and area in the Emirate of Ajman during the Third quarter 2024-2025	40
Building Licenses issued according to type of license in the Emirate of Ajman during the Third quarter 2024-2025	41
Permits issued by the Municipality and Planning Department according to type in the Emirate of Ajman during the Third quarter 2024-2025.....	44
Building material's testing laboratory reports in the Emirate of Ajman during the Third quarter 2024-2025	45
Certificates of Achievement issued in the Emirate of Ajman during the Third quarter 2024-2025*	46
Certified lease contracts (inclusive of all contracts) in the Emirate of Ajman during the Third quarter 2024-2025	47
Certified lease contracts (inclusive of all contracts) in Ajman city during the Third quarter 2024-2025	48
Certified lease contracts (inclusive of all contracts) in Manama region in the Emirate of Ajman during the Third quarter 2024-2025	49
Certified lease contracts (inclusive of all contracts) in Masfout region in the Emirate of Ajman during the Third quarter 2024-2025	50
Certificates issued to whom it August concern in the Municipality & planning in the Emirate of Ajman during the Third quarter 2024-2025	51
Issuing certificates of affidavit to- register the lease contract in the Emirate of Ajman during the Third quarter 2024-2025	52
Lands & Real Estate Regulatory Department transactions according to type in the Emirate of Ajman during the Third quarter 2025	53
Trade movement of the Department of Land and Real Estate Regulation according to GCC countries (Sales contracts) in the Emirate of Ajman during the Third quarter 2024-2025.....	54
Real estate licensing transactions according to type in the Emirate of Ajman during the Third quarter 2025	55
CHAPTER FIVE	56
Environment & Public Health	56
The consumed & production of agricultural seedlings in the Emirate of Ajman during the Third quarter 2024-2025*.....	57
Production of Municipality seedling according to type in the Emirate of Ajman during the Third quarter 2024-2025	58
Quantity of water used in irrigation in the Emirate of Ajman during the Third quarter 2024-2025*	59

Samples conducted in Ajman Municipality Laboratory according to type during the Third quarter 2024-2025 *	60
Samples conducted in Ajman Municipality Laboratory according to type during the Third quarter 2024-2025	61
Slaughtered animals inspected by Manama Municipality according to type during the Third quarter 2024-2025	62
Slaughtered animals inspected by Masfout Municipality according to type during the Third quarter 2024-2025	63
Results of laboratory nutritional analysis in the Emirate of Ajman during the Third quarter 2024-2025	64
Samples analyzed by the laboratory of Ajman Municipality for the Emirate of Ajman during the Third quarter 2024-2025	65
The amount of wastes collected in the Emirate of Ajman during the Third quarter 2024-2025.	66
Violations and warnings issued by Municipality & planning Department in the Emirate of Ajman during the Third quarter 2024-2025	67
Total processed quantities of Ajman Sewerage (Private) Limited company during the Third quarter 2024-2025*	68
CHAPTER SIX	69
Health Sector	69
Pregnant women visits of primary health care center by nationality in the Emirate of Ajman during the Third quarter 2025	70
Dental clinics visitors by unit in the Emirate of Ajman during the Third quarter 2024-2025	71
CHAPTER SEVEN	72
Safety and Security	72
The activities of the civil protection department at the general administration of civil defense in the Emirate of Ajman during the Third quarter 2024-2025	73
No. of Reports for fire, drowning and rescue in the Emirate of Ajman during the Third quarter 2024-2025	74
Licensing services by type in the Emirate of Ajman during the Third quarter 2024-2025	75
CHAPTER EIGHT	76
Tourism	76
No. of Ajman Museum visitors during the Third quarter 2024-2025	77
Hotels guests & guest nights by nationality in the Emirate of Ajman during the Third quarter 2024-2025	78
Hotels by classes in the Emirate of Ajman during the Third quarter 2025	80
Hotels by classes in the Emirate of Ajman during the Third quarter 2025	82
CHAPTER NINE	83
Transportation	83
Statistics of maritime transport (abra) in the Emirate of Ajman during the Third quarter 2024-2025	84

Public transport buses by lines in the Emirate of Ajman during the Third quarter 2024-2025*	85
Public transport buses by passengers in the Emirate of Ajman during the Third quarter 2025	86
Taxi statistics in the Emirate of Ajman during the Third quarter 2024-2025	88
CHAPTER TEN	89
Consumer Price Index.....	89
Annual Change rate (inflation) by Major Groups of Expenditure in the Emirate of Ajman during the Third quarter 2024-2025*	90

الفصل الأول
الإحصاءات الحيوية

CHAPTER ONE
Vital Statistics

جدول (1-1) Table

المواليد الأحياء حسب النوع والجنسية في إمارة عجمان خلال الربع الثالث 2024-2025
Live births according to gender and nationality in the Emirate of Ajman during the Third quarter 2024-2025

المواليد الأحياء Live Births									الأشهر Months	السنوات Years
المجموع Total	إجمالي الإناث Total Females	إجمالي الذكور Total Males	غير مواطن Non-Citizen			مواطن Citizen				
			إجمالي غير المواطنين Total non-Citizens	إناث Females	ذكور Males	إجمالي المواطنين Total Citizens	إناث Females	ذكور Males		
520	253	267	497	239	258	23	14	9	يوليو July	2025
589	300	289	563	286	277	26	14	12	أغسطس August	
635	318	317	615	309	306	20	9	11	سبتمبر September	
1,744	871	873	1675	834	841	69	37	32	المجموع Total	
603	290	313	574	276	298	29	14	15	يوليو July	2024
602	303	299	566	285	281	36	18	18	أغسطس August	
680	305	375	638	283	355	42	22	20	سبتمبر September	
1,885	898	987	1,778	844	934	107	54	53	المجموع Total	

Source: Emirates Health Services

المصدر: مؤسسة الإمارات للخدمات الصحية

جدول (2-1) الوفيات

الوفيات في إمارة عجمان حسب النوع والجنسية خلال الربع الثالث 2025-2024
Deaths according to gender and nationality in the Emirate of Ajman during the Third quarter
2024-2025

الوفيات Deaths									الأشهر Months	السنوات Years
المجموع Total	إجمالي الإناث Total Females	إجمالي الذكور Total Males	غير مواطن Non- Citizen			مواطن Citizen				
			إجمالي غير المواطنين Total non- Citizens	إناث Females	ذكور Males	إجمالي المواطنين Total Citizens	إناث Females	ذكور Males		
83	16	67	76	13	63	7	3	4	يوليو July	2025
64	7	57	59	6	53	5	1	4	أغسطس August	
70	19	51	64	15	49	6	4	2	سبتمبر September	
217	42	175	199	34	165	18	8	10	المجموع Total	
69	13	56	62	10	52	7	3	4	يوليو July	2024
52	12	40	44	8	36	8	4	4	أغسطس August	
60	10	50	55	9	46	5	1	4	سبتمبر September	
181	35	146	161	27	134	20	8	12	المجموع Total	

Source: Emirates Health Services

المصدر: مؤسسة الإمارات للخدمات الصحية

جدول (3-1) Table(3-1)

الوفيات في إمارة عجمان حسب الفئات العمرية خلال الربع الثالث 2025-2024
Deaths by age groups in the Emirate of Ajman during the Third quarter 2024-2025

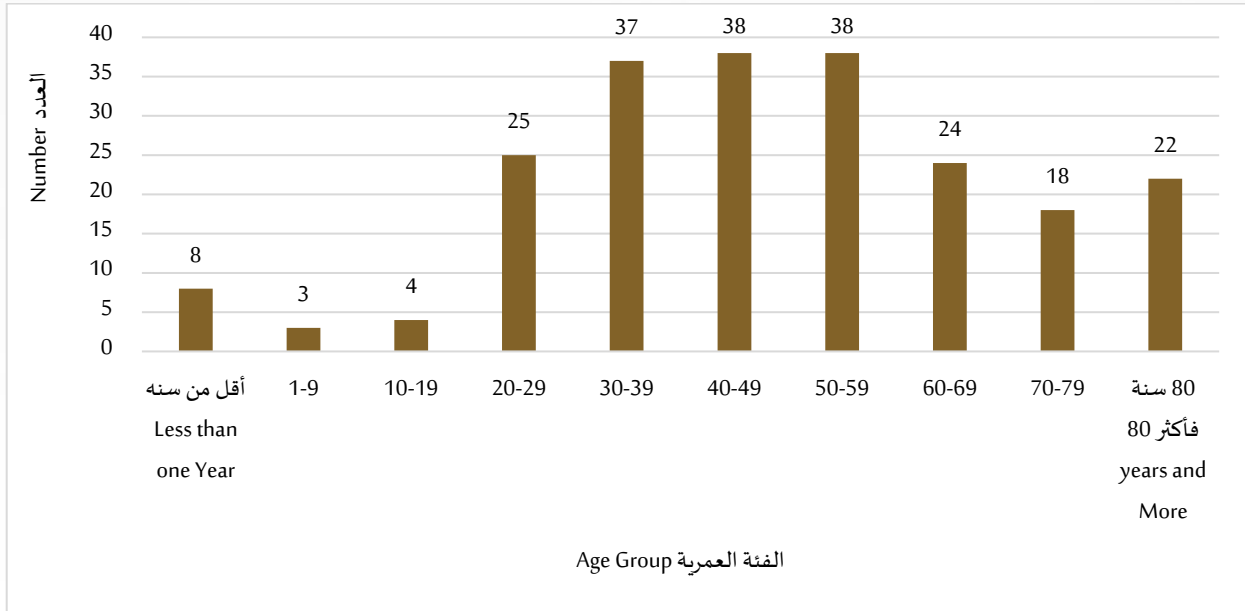
2024				2025				الفئات العمرية Age Groups
المجموع Total	سبتمبر September	اغسطس August	يوليو July	المجموع Total	سبتمبر September	اغسطس August	يوليو July	
11	4	2	5	8	0	4	4	أقل من سنة Less than one Year
6	3	1	2	3	1	0	2	9-1
1	1	0	0	4	0	2	2	19-10
16	7	4	5	25	11	8	6	29-20
29	9	4	16	37	10	14	13	39-30
30	8	11	11	38	9	15	14	49-40
26	6	9	11	38	14	11	13	59-50
19	6	6	7	24	8	6	10	69-60
25	7	9	9	18	7	3	8	79-70
18	9	6	3	22	10	1	11	80 سنة فأكثر 80 years and more
181	60	52	69	217	70	64	83	المجموع Total

Source: Emirates Health Services

المصدر: مؤسسة الإمارات للخدمات الصحية

شكل (1-1) Figure

الوفيات في إمارة عجمان حسب الفئات العمرية خلال الربع الثالث 2025
Deaths by age groups in the Emirate of Ajman during the Third quarter 2025



جدول (4-1) Table

عقود الزواج في إمارة عجمان خلال الربع الثالث 2024-2025

Marriage contracts in the Emirate of Ajman during the Third quarter 2024-2025

عقود الزواج Marriage contracts	الأشهر Months	السنوات Years
130	يوليو July	2025
153	اغسطس August	
104	سبتمبر September	
387	المجموع Total	
98	يوليو July	2024
123	اغسطس August	
106	سبتمبر September	
327	المجموع Total	

Source: Ministry of justice

المصدر: وزارة العدل

الفصل الثاني
الاقتصاد والأعمال

CHAPTER TWO
Economics and Business

جدول (1-2) Table (1-2)

الرخص الجديدة والمجددة والملغاة في إمارة عجمان خلال الربع الثالث 2024-2025

New, renewed, and canceled licenses in the Emirate of Ajman during Third quarter 2024-2025

إجمالي الرخص Total No. of licenses		تصنيف الرخصة License Classification
الربع الثالث 2024 Third quarter 2024	الربع الثالث 2025 Third quarter 2025	
1,722	1,991	الرخص الجديدة New licenses
8,235	9,276	الرخص المجددة Renewed licenses
176	250	الرخص الملغاة Canceled licenses

Source: Department of Economic Development

المصدر: دائرة التنمية الاقتصادية

جدول (2-2) Table (2-2)

الرخص الجديدة حسب النوع في إمارة عجمان خلال الربع الثالث 2024-2025

New licenses according to type in the Emirate of Ajman during the Third quarter 2024-2025

المجموع Total		الرخص الجديدة New licenses						نوع الرخصة Type of license
		سبتمبر September		أغسطس August		يوليو July		
2024	2025	2024	2025	2024	2025	2024	2025	
889	1,176	315	419	271	346	303	411	مهنية Professional
764	757	266	243	245	245	253	269	تجارية Commercial
57	51	15	25	13	14	29	12	صناعية Industrial
12	7	3	2	4	1	5	4	بدايات* Bidayat *
1,722	1,991	599	689	533	606	590	696	المجموع Total

Source: Department of Economic Development

المصدر: دائرة التنمية الاقتصادية

*هي خدمة تمكن صاحبات الأعمال والمهن في المنازل من الحصول على رسالة لا ممانعة (رسالة الموافقة) على إصدار رخصة بدايات، هي رخصة اقتصادية منزلية لمدة ثلاث سنوات تصدر من مجلس سيدات أعمال عجمان بالتنسيق والتعاون مع دائرة التنمية الاقتصادية.

*This service enables home-based business and professional women to obtain a No Objection Certificate (Approval Letter) to issue a Bidayat License, a three-year home-based economic license issued by the Ajman Businesswomen Council in coordination and cooperation with the Department of Economic Development

جدول (3-2) Table (3-2)

الرخص المجددة حسب النوع في إمارة عجمان خلال الربع الثالث 2024-2025
Renewed licenses according to type in the Emirate of Ajman during the Third quarter 2024-2025

المجموع Total		الرخص المجددة Renewed licenses						نوع الرخصة Type of license
		سبتمبر September		اغسطس August		يوليو July		
2024	2025	2024	2025	2024	2025	2024	2025	
4,157	4,684	1,456	1,526	1,268	1,526	1,433	1,632	مهنية Professional
3,793	4,241	1,238	1,411	1,204	1,384	1,351	1,446	تجارية Commercial
278	344	84	99	91	106	103	139	صناعية Industrial
7	7	2	2	2	1	3	4	بدايات Bidayat
8,235	9,276	2,780	3,038	2,565	3,017	2,890	3,221	المجموع Total

Source: Department of Economic Development

المصدر: دائرة التنمية الاقتصادية

جدول (4-2) Table (4-2)

الرخص الملغاة حسب النوع في إمارة عجمان خلال الربع الثالث 2024-2025
Canceled licenses according to type in the Emirate of Ajman during the Third quarter 2024-2025

المجموع Total		الرخص الملغاة Canceled licenses						نوع الرخصة Type of license
		سبتمبر September		اغسطس August		يوليو July		
2024	2025	2024	2025	2024	2025	2024	2025	
78	106	25	41	20	32	33	33	مهنية Professional
88	134	28	45	27	39	33	50	تجارية Commercial
4	9	3	3	0	1	1	5	صناعية Industrial
6	1	3	1	2	0	1	0	بدايات Bidayat
176	250	59	90	49	72	68	88	المجموع Total

Source: Department of Economic Development

المصدر: دائرة التنمية الاقتصادية

جدول (5-2) Table

إجمالي عضوية غرفة عجمان حسب نوع الرخصة في إمارة عجمان خلال الربع الثالث 2024-2025
Total membership of Ajman Chamber according to type of license in the Emirate of Ajman during the Third quarter 2024-2025

المجموع Total	نوع الرخصة License Type					الأشهر Months	السنوات Years
	المهن الحرة (رخصة إعلامية) Media Freelance License	بدايات Bidayat	المهنية Professional	الصناعية Industrial	التجارية Commercial		
4,068	2	7	2,042	162	1,855	يوليو July	2025
3,737	1	2	1,889	129	1,716	اغسطس August	
3,791	4	2	1,925	130	1,730	سبتمبر September	
11,596	7	11	5,856	421	5,301	المجموع Total	
3,597	4	9	1,733	143	1,708	يوليو July	2024
3,333	12	9	1,601	111	1,600	اغسطس August	
3,458	17	6	1,739	106	1,590	سبتمبر September	
10,388	33	24	5,073	360	4,898	المجموع Total	

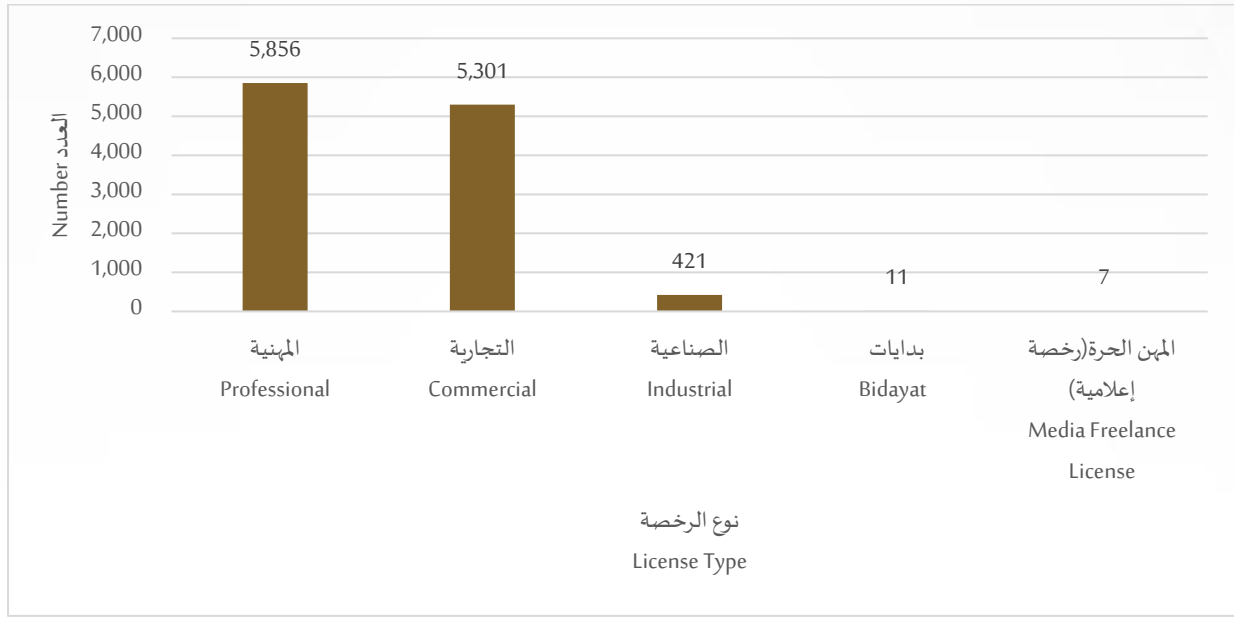
Source: Ajman Chamber

المصدر: غرفة عجمان

شكل (1 - 2) Figure

إجمالي عضوية غرفة عجمان (الرخص الجديدة والمجددة) حسب نوع الرخصة في إمارة عجمان خلال الربع الثالث 2025

Total membership of Ajman Chamber (new and renewed licenses) according to type of license in the Emirate of Ajman during the Third quarter 2025



جدول (6-2) Table

الرخص التجارية حسب الكيان القانوني في إمارة عجمان خلال الربع الثالث 2025
Commercial Licenses by the legal entity in the Emirate of Ajman during the Third quarter 2025

legal entity	الرخص التجارية Commercial Licenses				الكيان القانوني
	المجموع Total	سبتمبر September	اغسطس August	يوليو July	
Solidarity Company	1	0	1	0	شركة تضامن
Limited Liability Company	2,393	778	763	852	شركة ذات مسؤولية محدودة
Public Joint Stock Company	9	3	5	1	شركة مساهمة عامة
Private Joint Stock Company	0	0	0	0	شركة مساهمة خاصة
Free zone company	85	19	30	36	شركة منطقة حرة
Free zone Company (free media)	18	7	6	5	شركة منطقة حرة (إعلامية حرة)
Government Company	1	1	0	0	شركة حكومية
A branch of a local trading company	74	32	22	20	فرع لشركة تجارية محلية
A Branch of a foreign Company	27	4	10	13	فرع لشركة أجنبية
Business Partnership	27	9	8	10	شراكة أعمال
Individual Foundation	1,258	414	424	420	مؤسسة فردية
Free Zone Establishment (F.Z.E)	171	56	46	69	مؤسسة منطقة حرة (م.م.ح)
Free Media Zone Corporation	35	10	12	13	مؤسسة منطقة إعلامية حرة
One-Person Company LLC	1,195	395	386	414	شركة ذات الشخص الواحد (ذ.م.م)
Simple recommendation company	7	2	3	2	شركة توصية بسيط
Total	5,301	1,730	1,716	1,855	المجموع

Source Ajman Chamber

المصدر: غرفة عجمان

جدول (7-2) Table (7-2)
الرخص الصناعية حسب الكيان القانوني في إمارة عجمان خلال الربع الثالث 2025
Industrial Licenses by the legal entity in the Emirate of Ajman during the Third quarter 2025

legal entity	الرخص الصناعية Industrial Licenses				الكيان القانوني
	المجموع Total	سبتمبر September	اغسطس August	يوليو July	
Limited Liability Company	259	72	80	107	شركة ذات مسؤولية محدودة
Free zone company	14	6	2	6	شركة منطقة حرة
A Branch of Gulf Company	0	0	0	0	فرع لشركة خليجية
local trading company	12	6	2	4	شركة تجارية محلية
Individual Foundation	19	8	6	5	مؤسسة فردية
Free Zone Establishment (F.Z.E)	12	2	4	6	مؤسسة منطقة حرة (م.م.ح)
One-Person Company LLC	105	36	35	34	شركة ذات الشخص الواحد (ذ.م.م)
Total	421	130	129	162	المجموع

Source: Ajman Chamber

المصدر: غرفة عجمان

جدول (8-2) Table

الرخص المهنية حسب الكيان القانوني في إمارة عجمان خلال الربع الثالث 2025

Professional Licenses by the legal entity in the Emirate of Ajman during the Third quarter 2025

legal entity	الرخص المهنية Professional Licenses				الكيان القانوني
	المجموع Total	سبتمبر September	اغسطس August	يوليو July	
Limited Liability Company	1,651	549	526	576	شركة ذات مسؤولية محدودة
Public Joint Stock Company	1	1	0	0	شركة مساهمة عامة
Free zone company	13	5	5	3	شركة منطقة حرة
A Branch of Gulf Company	1	0	1	0	فرع لشركة خليجية
A branch of a local trading company	74	23	21	30	فرع لشركة تجارية محلية
A Branch of a foreign Company	11	4	2	5	فرع لشركة أجنبية
Business Partnership	327	106	102	119	شراكة أعمال
Individual Foundation	2,681	890	874	917	مؤسسة فردية
Free Zone Establishment (F.Z.E)	19	4	7	8	مؤسسة منطقة حرة (م.م.ح)
Free Media Zone Corporation	1	0	0	1	مؤسسة منطقة إعلامية حرة
Service Agent	1	0	0	1	وكيل خدمات
One-Person Company LLC	1,076	343	351	382	شركة ذات الشخص الواحد (ذ.م.م)
Total	5,856	1,925	1,889	2,042	المجموع

Source: Ajman Chamber

المصدر: غرفة عجمان

جدول (9-2) Table

رخص المهنة الحرة حسب الكيان القانوني في إمارة عجمان خلال الربع الثالث 2025

Free Lancer Licenses by the legal entity in the Emirate of Ajman during the Third quarter 2025

legal entity	المهنة الحرة (رخصة إعلامية) freelance License				الكيان القانوني
	المجموع Total	سبتمبر September	اغسطس August	يوليو July	
Free Zone Establishment (F.Z.E)	7	4	1	2	مؤسسة منطقة حرة (م.م.ح)

Source: Ajman Chamber

المصدر: غرفة عجمان

جدول (10-2) Table

تراخيص تجديد الشركات في المنطقة الحرة حسب نوع الرخصة في إمارة عجمان خلال الربع الثالث 2024-2025
Companies' license renewals in the free zone according to license type in the Emirate of Ajman during the Third quarter 2024-2025

الرخص المجددة Renewed Licenses							الأشهر Months	السنوات Years
المجموع Total	الرواد* Pioneers*	المهن الحرّة Free Lance	التجارة الإلكترونية E- commerce	الصناعية Industrial	الخدمية Services	التجارية Commercial		
867	1	90	25	17	324	410	يوليو July	2025
713	2	69	34	9	252	347	أغسطس August	
850	4	70	38	11	298	429	سبتمبر September	
2,430	7	229	97	37	874	1,186	المجموع Total	
795	1	118	17	19	274	366	يوليو July	2024
643	2	74	20	10	220	317	أغسطس August	
727	4	100	14	12	239	358	سبتمبر September	
2,165	7	292	51	41	733	1,041	المجموع Total	

Source: Ajman free Zone

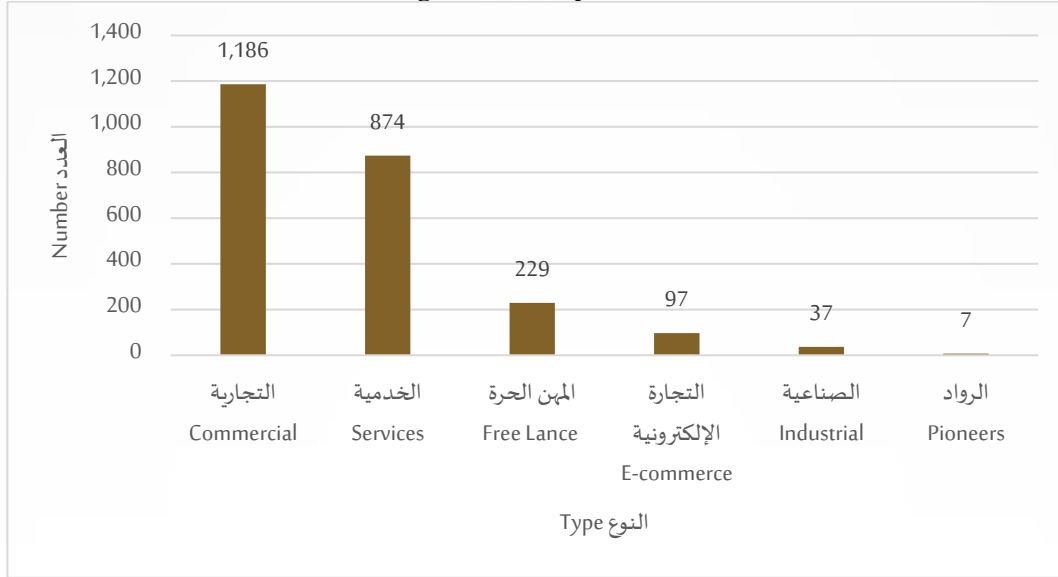
المصدر: منطقة عجمان الحرة

*رخصة الرواد هي رخصة طرحها منطقة عجمان الحرة لتمكين الشباب ودعم استقلالهم مهنيًا. تتاح هذه الرخصة للشباب ما بين 20 و 30 عاماً ما يجعلها مثالية للطلاب الجامعيين، الخريجين، رواد الأعمال، والشركات الناشئة

*Pioneers License: The Pioneers' License has been created to empower youth and enable professional independence. It is available to those between 20 to 30 years of age, so it is ideal for undergraduates, postgraduates, young entrepreneurs, and start-up companies.

شكل (2-2) Figure

تراخيص تجديد الشركات في المنطقة الحرة حسب نوع الرخصة في إمارة عجمان خلال الربع الثالث 2025
Companies' renewals licenses in the free zone according to license type in the Emirate of Ajman during the Third quarter 2025



جدول (11-2) Table

تراخيص الشركات الجديدة في المنطقة الحرة حسب نوع الرخصة في إمارة عجمان خلال الربع الثالث 2024-2025
New companies' licenses in the free zone according to license type in the Emirate of Ajman during the Third quarter 2024-2025

المجموع Total	الرواد* Pioneers*	المهن الحرة Free lance	التجارة الإلكترونية E-commerce	الصناعية Industrial	الخدمية Services	التجارية Commercial	الأشهر Months	السنوات Years
1,039	0	46	136	3	453	401	يوليو July	2025
1,210	0	59	168	0	579	404	أغسطس August	
1,590	0	46	221	3	765	555	سبتمبر September	
3,839	0	151	525	6	1,797	1,360	المجموع Total	
325	0	12	36	5	129	143	يوليو July	2024
327	0	12	45	2	127	141	أغسطس August	
354	0	13	47	1	147	146	سبتمبر September	
1,006	0	37	128	8	403	430	المجموع Total	

Source: Ajman free Zone

المصدر: منطقة عجمان الحرة

*رخصة الرواد هي رخصة طرحتها منطقة عجمان الحرة لتمكين الشباب ودعم استقلالهم مهنيًا. تتاح هذه الرخصة للشباب ما بين 20 و 30 عاماً ما يجعلها مثالية للطلاب الجامعيين، الخريجين، رواد الأعمال، والشركات الناشئة

*Pioneers License: The Pioneers' License has been created to empower youth and enable professional independence. It is available to those between 20 to 30 years of age, so it is ideal for undergraduates, postgraduates, young entrepreneurs, and start-up companies.

الفصل الثالث
التجارة

CHAPTER THREE
Trade

جدول (1-3) Table

شهادات المنشأ (التجارة) حسب النوع في إمارة عجمان خلال الربع الثالث 2024-2025
Certificates of origin (Trade) by type in the Emirate of Ajman during the Third quarter 2024-2025

المجموع Total	إعادة تصدير Re-Export	التصدير Export	الأشهر Months	السنوات Years
4,184	3,191	993	يوليو July	2025
3,540	2,573	967	أغسطس August	
3,917	2,812	1,105	سبتمبر September	
11,641	8,576	3,065	المجموع Total	2024
3,967	2,959	1,008	يوليو July	
2,118	1,581	537	أغسطس August	
3,584	2,706	878	سبتمبر September	
9,669	7,246	2,423	المجموع Total	

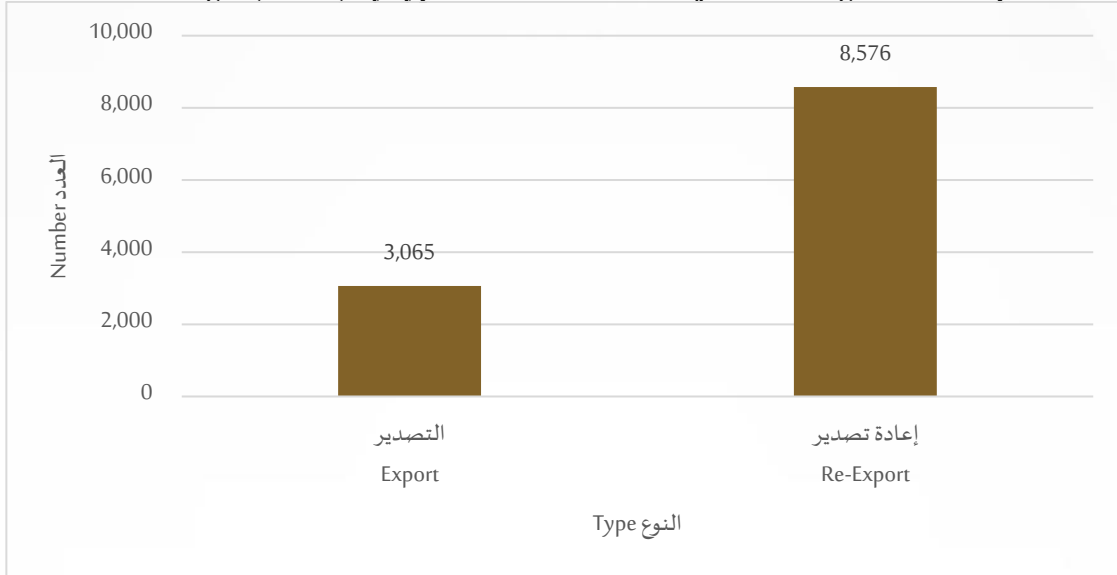
Source: Ajman Chamber

المصدر: غرفة عجمان

شكل (1-3) Figure

شهادات المنشأ (التجارة) حسب النوع في إمارة عجمان خلال الربع الثالث 2025

Certificates of origin (Trade) by type in the Emirate of Ajman during the Third quarter 2025



جدول (2-3) Table

قيم شهادات المنشأ (التجارة) حسب النوع في إمارة عجمان خلال الربع الثالث 2024-2025*
Value of Origin Certificates (Trade) by type in the Emirate of Ajman during the Third quarter 2024-2025*

Value: AED

القيمة: درهم

المجموع Total	إعادة تصدير Re-Export	التصدير Export	الأشهر Months	السنوات Years
768,576,340	613,174,581	155,401,759	يوليو July	2025
498,190,808	336,914,980	161,275,828	أغسطس August	
611,070,958	421,101,924	189,969,034	سبتمبر September	
1,877,838,106	1,371,191,485	506,646,621	المجموع Total	
439,553,120	287,135,521	152,417,599	يوليو July	2024
276,761,138	191,056,147	85,704,991	أغسطس August	
385,056,131	248,614,005	136,442,126	سبتمبر September	
1,101,370,389	726,805,673	374,564,716	المجموع Total	

Source: Ajman Chamber

المصدر: غرفة عجمان

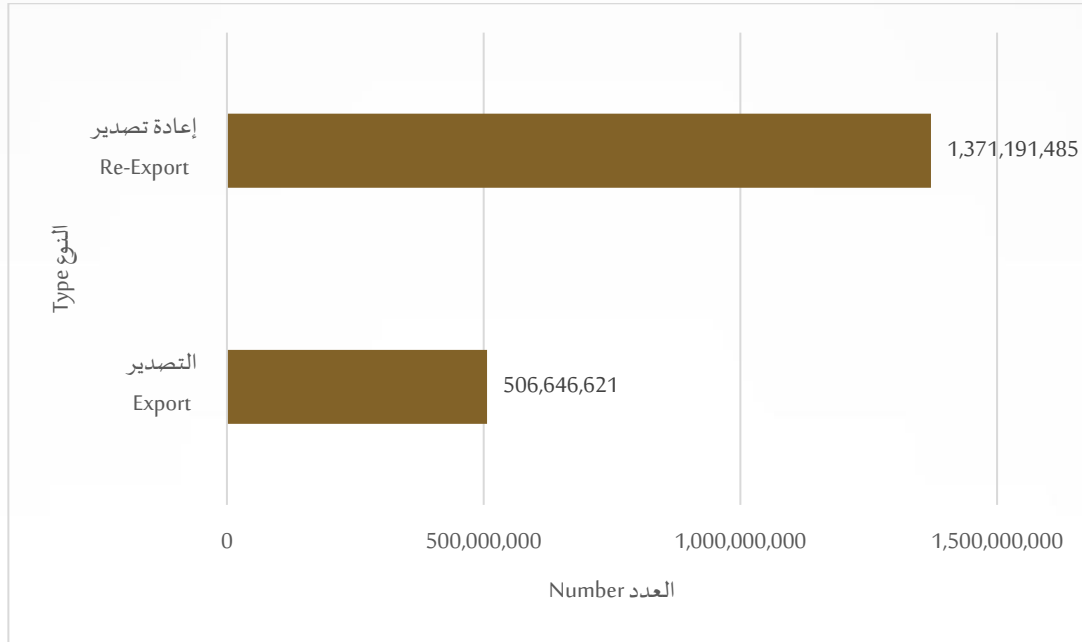
*Total August does not match due to rounding

*المجاميع لا تتطابق بسبب التقريب

شكل (2-3) Figure

قيم شهادات المنشأ (التجارة) في إمارة عجمان حسب النوع خلال الربع الثالث 2025

Value of Origin Certificates (Trade) by type in the Emirate of Ajman during the Third quarter 2025



الفصل الرابع
البناء والتشييد

CHAPTER FOUR
Building & Construction

جدول (1-4) Table

عقود الإيجار السكنية المسجلة حسب الجنسية والمناطق في إمارة عجمان خلال الربع الثالث 2024-2025
Registered tenancy contracts by nationality and region in the Emirate of Ajman during the Third quarter 2024-2025

إجمالي العقود Total No. of Contracts	المنطقة Region									الأشهر Months	السنوات Years
	المنامة Al-Manama			مصفوت Masfout			مدينة عجمان Ajman City				
	المجموع Total	عدد العقود لغير المواطنين No. of Non-Citizen Contracts	عدد العقود للمواطنين No. of Citizen Contracts	المجموع Total	عدد العقود لغير المواطنين No. of Non-Citizen Contracts	عدد العقود للمواطنين No. of Citizen Contracts	المجموع Total	عدد العقود لغير المواطنين No. of Non-Citizen Contracts	عدد العقود للمواطنين No. of Citizen Contracts		
9,510	22	19	3	57	49	8	9,431	8,848	583	يوليو July	2025
8,896	24	21	3	184	176	8	8,688	8,210	478	اغسطس August	
9,334	27	25	2	166	161	5	9,141	8,621	520	سبتمبر September	
27,740	73	65	8	407	386	21	27,260	25,679	1,581	المجموع Total	
8,692	23	22	1	52	47	5	8,617	8,045	572	يوليو July	2024
8,169	25	23	2	145	131	14	7,999	7,516	483	اغسطس August	
8,626	20	20	0	129	120	9	8,477	7,950	527	سبتمبر September	
25,487	68	65	3	326	298	28	25,093	23,511	1,582	المجموع Total	

Source: Municipality & planning Department

المصدر: دائرة البلدية والتخطيط

جدول (2-4) Table

رخص البناء حسب النوع في إمارة عجمان خلال الربع الثالث 2024-2025

Building licenses according to type in the Emirate of Ajman during the Third quarter 2024-2025

المجموع Total	نوع الرخصة License Type					الأشهر Months	السنوات Years
	أخرى* Other*	مباني حكومية Government Buildings	مباني صناعية Industrial Buildings	مباني سكنية وتجارية Residential and Commercial Buildings	فيلات سكنية Residential Villas		
777	12	1	14	108	642	يوليو July	2025
932	10	3	10	116	793	أغسطس August	
1,190	16	0	21	128	1,025	سبتمبر September	
2,899	38	4	45	352	2,460	المجموع Total	
628	13	0	14	113	488	يوليو July	2024
699	5	0	17	126	551	أغسطس August	
782	11	0	16	157	598	سبتمبر September	
2,109	29	0	47	396	1,637	المجموع Total	

Source: Municipality & planning Department

المصدر: دائرة البلدية والتخطيط

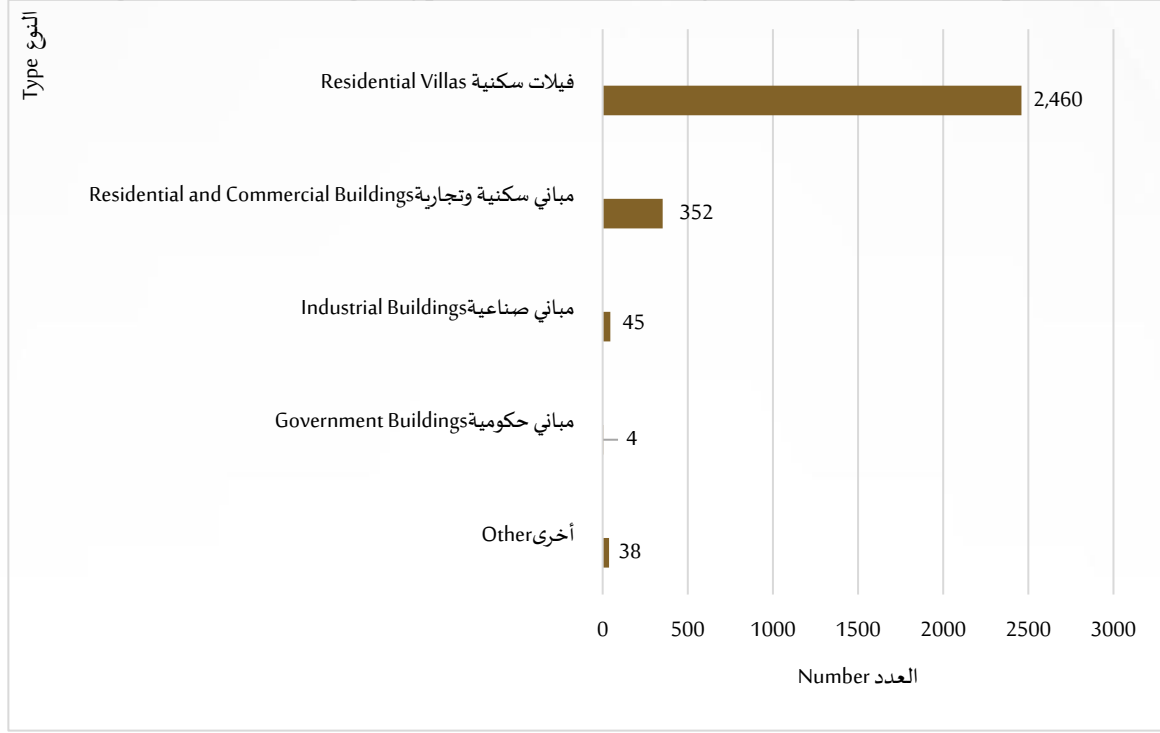
*المعاملات الأخرى: -مساجد - تعليمي - ميزانين - أبراج إتصالات - ملحق

*Other Transactions: -Mosques - Education - Mezzanine - Telecommunications - Extension

شكل (1-4) Figure

رخص البناء حسب النوع في إمارة عجمان خلال الربع الثالث 2025

Building licenses according to type in the Emirate of Ajman during the Third quarter 2025



جدول (3-4) Table

الرخص الصادرة للمباني الجديدة حسب نوع الاستخدام والمساحة في إمارة عجمان خلال الربع الثالث 2024-2025

Licenses issued for new buildings according to type of use and area in the Emirate of Ajman during the Third quarter 2024-2025

نوع الاستخدام Type of use						الأشهر Months	السنوات Years
مباني غير سكنية Non-residential buildings			مباني سكنية Residential buildings				
المساحة المبنية (م ²) Built-up area (m ²)	عدد المباني No. of buildings	عدد الرخص No. of Licenses	المساحة المبنية (م ²) Built-up area (m ²)	عدد المباني No. of buildings	عدد الرخص No. of Licenses		
19,754.88	17	15	247,500.13	260	409	يوليو July	2025
28,421.27	16	9	357,381.75	226	448	اغسطس August	
26,551.07	14	23	474,143.23	156	645	سبتمبر September	
74,727.22	47	47	1,079,025.11	642	1,502	المجموع Total	
122,153.93	19	18	516,278.64	254	307	يوليو July	2024
42,039.70	17	39	536,414.11	211	337	اغسطس August	
91,362.83	11	70	869,591.84	195	441	سبتمبر September	
255,556.46	47	127	1,922,284.59	660	1,085	المجموع Total	

Source: Municipality & planning Department

المصدر: دائرة البلدية والتخطيط

جدول (4-4) Table

رخص البناء الصادرة حسب نوع الترخيص في إمارة عجمان خلال الربع الثالث 2024-2025
Building Licenses issued according to type of license in the Emirate of Ajman during the Third quarter 2024-2025

المجموع Total	نوع الترخيص Type of License				الأشهر Months	السنوات Years
	أخرى* Other*	إضافات Annexes	تجديد Renewal	جديد New		
777	235	66	52	424	يوليو July	2025
932	368	60	47	457	اغسطس August	
1,190	292	170	60	668	سبتمبر September	
2,899	895	296	159	1,549	المجموع Total	
628	214	39	50	325	يوليو July	2024
699	233	32	58	376	اغسطس August	
782	161	55	55	511	سبتمبر September	
2,109	608	126	163	1,212	المجموع Total	

Source: Municipality & planning Department

المصدر: دائرة البلدية والتخطيط

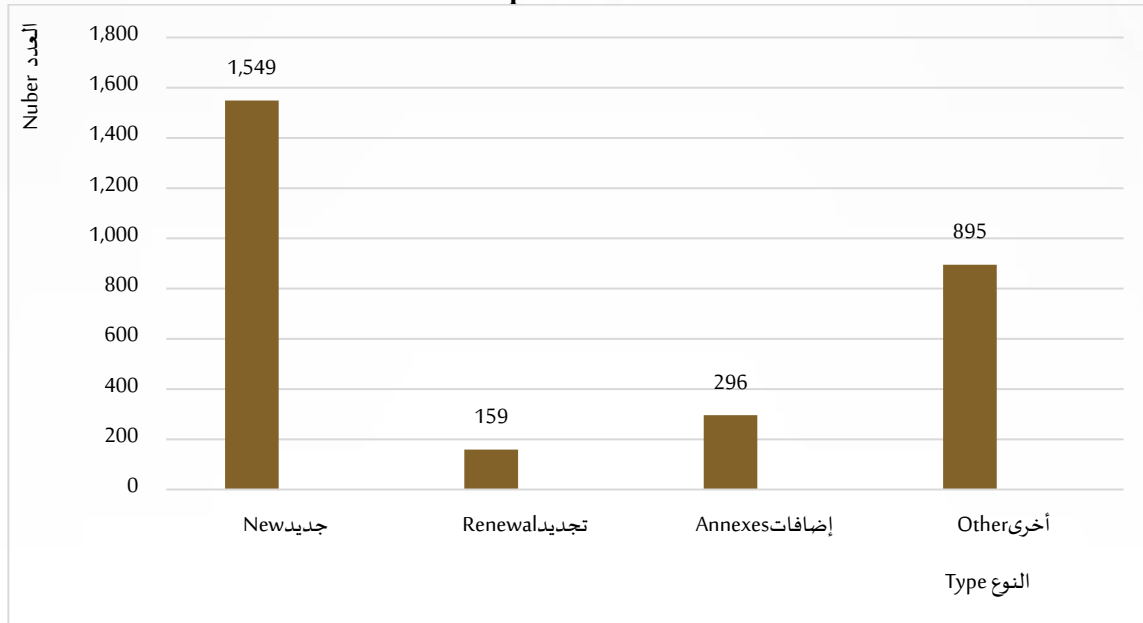
*المعاملات الأخرى: -مساجد - تعليمي - ميزانين - أبراج اتصالات - ملحق

*Other Transactions: -Mosques - Education - Mezzanine - Telecommunications - Extension

شكل (2-4) Figure

رخص البناء الصادرة حسب نوع الترخيص في إمارة عجمان خلال الربع الثالث 2025

Building Licenses issued according to type of license in the Emirate of Ajman during the Third quarter 2025



جدول (5-4) Table

معاملات رخص البناء الصادرة حسب القطاع في إمارة عجمان خلال الربع الثالث 2024-2025
Transactions of building licenses issued by sector in the Emirate of Ajman during the Third quarter 2024-2025

القطاع Sector									الأشهر Months	السنوات Years
المجموع Total	مصفوت Masfout	المنامة Al- Manama	مركز المدينة City Center	الزوراء Al - Zorah	الجنوبي South	الأوسط Middle	الشرقي East	الشمالي North		
777	10	3	19	19	47	44	566	69	يوليو July	2025
932	16	7	23	21	58	66	681	60	اغسطس August	
1,190	28	12	20	37	81	65	857	90	سبتمبر September	
2,899	54	22	62	77	186	175	2,104	219	المجموع Total	
628	22	6	25	42	101	64	296	72	يوليو July	2024
699	21	7	19	26	71	52	401	102	اغسطس August	
782	16	3	10	41	43	60	538	71	سبتمبر September	
2,109	59	16	54	109	215	176	1,235	245	المجموع Total	

Source: Municipality & planning Department

المصدر: دائرة البلدية والتخطيط

جدول (6-4) Table

التصاريح الصادرة من دائرة البلدية والتخطيط حسب النوع في إمارة عجمان خلال الربع الثالث 2024-2025
Permits issued by the Municipality and Planning Department according to type in the Emirate of Ajman during the Third quarter 2024-2025

المجموع Total	تصاريح الهدم Demolition Permits	تصاريح الصيانة Maintenance permits	الأشهر Months	السنوات Years
57	20	37	يوليو July	2025
44	14	30	اغسطس August	
31	11	20	سبتمبر September	
132	45	87	المجموع Total	
41	9	32	يوليو July	2024
35	7	28	اغسطس August	
32	9	23	سبتمبر September	
108	25	83	المجموع Total	

Source: Municipality & planning Department

المصدر: دائرة البلدية والتخطيط

جدول (7-4) Table (7-4)

تقارير مختبر فحص مواد البناء في إمارة عجمان خلال الربع الثالث 2025-2024
Building materials testing laboratory reports in the Emirate of Ajman during the Third quarter 2024-2025

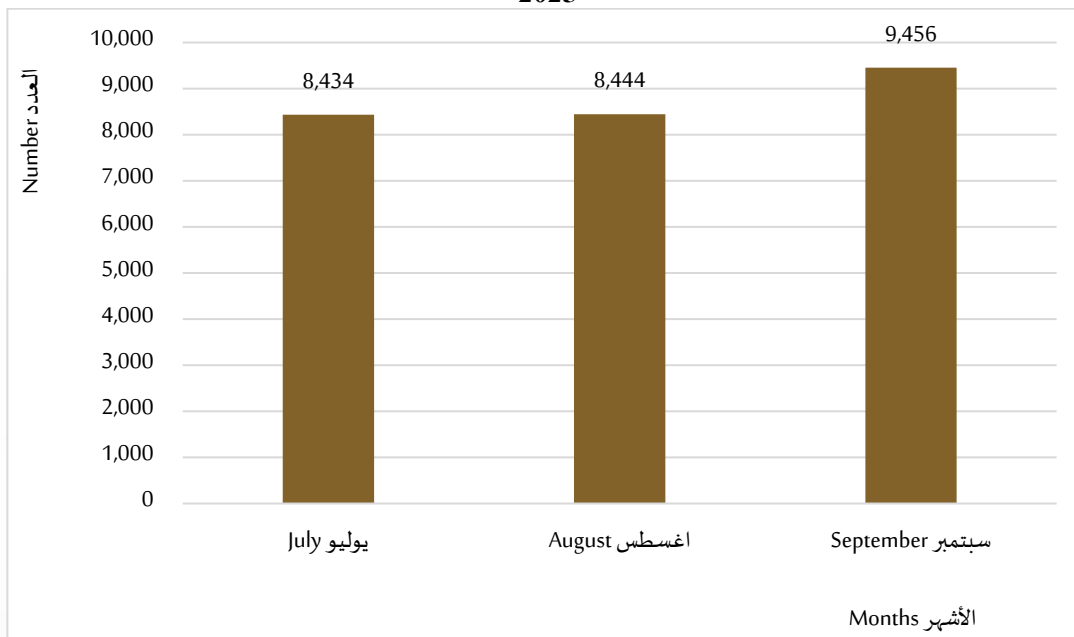
عدد التقارير No. of Reports	الأشهر Months	السنوات Years
8,434	يوليو July	2025
8,444	اغسطس August	
9,456	سبتمبر September	
26,334	المجموع Total	
6,240	يوليو July	2024
6,197	اغسطس August	
7,096	سبتمبر September	
19,533	المجموع Total	

Source: Municipality & planning Department

المصدر: دائرة البلدية والتخطيط

شكل (3-4) Figure (3-4)

تقارير مختبر فحص مواد البناء في إمارة عجمان خلال الربع الثالث 2025
Building materials testing laboratory reports in the Emirate of Ajman during the Third quarter 2025



جدول (8-4) Table

شهادات الإنجاز لرخص البناء الصادرة في إمارة عجمان خلال الربع الثالث 2025-2024*
Certificates of Achievement of building permits issued in the Emirate of Ajman during the
Third quarter 2024-2025*

شهادات الإنجاز النهائية Perm. Certificates of Achievement	الأشهر Months	السنوات Years
277	يوليو July	2025
242	اغسطس August	
170	سبتمبر September	
689	المجموع Total	
273	يوليو July	2024
228	اغسطس August	
206	سبتمبر September	
707	المجموع Total	

Source: Municipality & planning Department

*Temporary certificates of achievement service have been canceled

المصدر: دائرة البلدية والتخطيط

*تم إلغاء خدمة شهادات الإنجاز المؤقتة

جدول (9 - 4) Table (9 - 4)

عقود الإيجار المصدقة (شامل لجميع العقود) في إمارة عجمان خلال الربع الثالث 2025-2024
Certified lease contracts (inclusive of all contracts) in the Emirate of Ajman during the Third quarter 2024-2025

عدد العقود المصدقة No. of Certified Contracts						الأشهر Months	السنوات Years
المجموع Total	استثماري Investment	تجاري Commercial	سكن موظفين Staff housing	سكن عمال Labor camps	سكن عائلي Family housing		
13,274	74	3,634	20	36	9,510	يوليو July	2025
12,240	23	3,294	5	22	8,896	اغسطس August	
12,931	13	3,559	10	15	9,334	سبتمبر September	
38,445	110	10,487	35	73	27,740	المجموع Total	
11,960	24	3,194	22	28	8,692	يوليو July	2024
11,125	19	2,895	17	25	8,169	اغسطس August	
11,770	14	3,117	7	6	8,626	سبتمبر September	
34,855	57	9,206	46	59	25,487	المجموع Total	

Source: Municipality & planning Department

المصدر: دائرة البلدية والتخطيط

جدول (10 - 4) Table

عقود الإيجار المصدقة (شامل لجميع العقود) لمدينة عجمان خلال الربع الثالث 2025-2024
Certified lease contracts (inclusive of all contracts) in Ajman city during the Third quarter 2024-2025

عدد العقود المصدقة No. of Certified Contracts						الأشهر Months	السنوات Years
المجموع Total	استثماري Investment	تجاري Commercial	سكن موظفين Staff housing	سكن عمال Labor camps	سكن عائلي Family housing		
12,840	61	3,292	20	36	9,431	يوليو July	2025
11,548	19	2,815	4	22	8,688	أغسطس August	
12,190	11	3,013	10	15	9,141	سبتمبر September	
36,578	91	9,120	34	73	27,260	المجموع Total	
11,703	21	3,015	22	28	8,617	يوليو July	2024
10,647	16	2,592	15	25	7,999	أغسطس August	
11,261	12	2,760	7	5	8,477	سبتمبر September	
33,611	49	8,367	44	58	25,093	المجموع Total	

Source: Municipality & planning Department

المصدر: دائرة البلدية والتخطيط

جدول (4 - 11) Table

عقود الإيجار المصدقة (شامل لجميع العقود) لمنطقة المنامة في إمارة عجمان خلال الربع الثالث 2024-2025
Certified lease contracts (inclusive of all contracts) in Manama region in the Emirate of Ajman during the Third quarter 2024-2025

عدد العقود المصدقة No. of Certified Contracts						الأشهر Months	السنوات Years
المجموع Total	استثماري Investment	تجاري Commercial	سكن موظفين Staff housing	سكن عمال Labor camps	سكن عائلي Family housing		
69	2	45	0	0	22	يوليو July	2025
134	4	106	0	0	24	اغسطس August	
178	2	149	0	0	27	سبتمبر September	
381	8	300	0	0	73	المجموع Total	
62	0	39	0	0	23	يوليو July	2024
91	1	64	1	0	25	اغسطس August	
80	1	58	0	1	20	سبتمبر September	
233	2	161	1	1	68	المجموع Total	

Source: Municipality & planning Department

المصدر: دائرة البلدية والتخطيط

جدول (4 - 12) Table

عقود الإيجار المصدقة (شامل لجميع العقود) لمنطقة مصفوت في إمارة عجمان خلال الربع الثالث 2024-2025
Certified lease contracts (inclusive of all contracts) in Masfout region in the Emirate of Ajman during the Third quarter 2024-2025

عدد العقود المصدقة No. of Certified Contracts						الأشهر Months	السنوات Years
المجموع Total	استثماري Investment	تجاري Commercial	سكن موظفين Staff housing	سكن عمال Labor camps	سكن عائلي Family housing		
365	11	297	0	0	57	يوليو July	2025
558	0	373	1	0	184	أغسطس August	
563	0	397	0	0	166	سبتمبر September	
1,486	11	1,067	1	0	407	المجموع Total	
195	3	140	0	0	52	يوليو July	2024
387	2	239	1	0	145	أغسطس August	
429	1	299	0	0	129	سبتمبر September	
1,011	6	678	1	0	326	المجموع Total	

Source: Municipality & planning Department

المصدر: دائرة البلدية والتخطيط

جدول (13-4) Table

الشهادات الصادرة لمن يهمه الأمر في دائرة البلدية والتخطيط في إمارة عجمان خلال الربع الثالث 2024-2025
Certificates issued to whom it May concern in the Municipality & planning
Department in Emirate of Ajman during the Third quarter 2024-2025

المجموع Total	الشهادات الصادرة من مكتب مصفوت Certificates issued by Office of Masfout	الشهادات الصادرة من مركز خدمة المدينة Certificates issued by the City Service Center	الأشهر Months	السنوات Years
149	2	147	يوليو July	2025
135	1	134	اغسطس August	
141	0	141	سبتمبر September	
425	3	422	المجموع Total	
253	3	250	يوليو July	2024
183	2	181	اغسطس August	
179	3	176	سبتمبر September	
615	8	607	المجموع Total	

Source: Municipality & planning Department

المصدر: دائرة البلدية والتخطيط

جدول (14-4) Table

إصدار شهادات إفادة لتسجيل عقد الايجار في إمارة عجمان خلال الربع الثالث 2024-2025
Issuing certificates of affidavit to register the lease contract in the Emirate of Ajman during the Third quarter 2024-2025

شهادات الإفادة التي تم إصدارها Testimonies issued	الأشهر Months	السنوات Years
9	يوليو July	2025
5	اغسطس August	
3	سبتمبر September	
17	المجموع Total	
2	يوليو July	2024
0	اغسطس August	
1	سبتمبر September	
3	المجموع Total	

Source: Municipality & planning Department

المصدر: دائرة البلدية والتخطيط

جدول (15-4) Table

معاملات دائرة الأراضي والتنظيم العقاري حسب النوع في إمارة عجمان خلال الربع الثالث 2025
Lands & Real Estate Regulatory Department transactions according to type in the Emirate of Ajman during the Third quarter 2025

المجموع Total	الأشهر Months			نوع المعاملات Type of transactions
	سبتمبر September	أغسطس August	يوليو July	
102	34	33	35	تسجيل عقار جديد Registering a new Real estate
168	65	36	67	تحديث بيانات سند ملكية/شهادة ملكية Update property deed /certificate deed data
101	52	27	22	تسجيل دمج أو فرز لعقار لذات المالك Register a merge or sort of a property for the same owner
798	267	443	88	تسجيل مبدئي لبيع وحدة عقارية Initial registration of the real estate unit
1,141	455	352	334	إصدار شهادة لمن يهيمه الأمر Issuing a certificate to those who it August concern
44	19	6	19	صورة طبق الأصل Authenticated Copy
4,080	1,390	1,106	1,584	تسجيل بيع عقار/ وحدة عقارية Real estate sale registration Real Estate Unit
126	33	29	64	تسجيل عقار أو وحدة عقارية بالهبة Registration of real estate or real estate unit in the Waiver
134	47	27	60	تسجيل بالوراثة Hereditary registration
621	239	210	172	تسجيل الرهن Mortgage registration
23	6	7	10	تسجيل تعديل الرهن Mortgage modification registration
269	91	122	56	تسجيل فك الرهن Register mortgage redemption
0	0	0	0	التحوط* Hedging*
536	161	155	220	التقييم العقاري Real Estate Appraisal
8,143	2,859	2,553	2,731	المجموع Total

Source: Department of Land and Real Estate Regulation

المصدر: دائرة الأراضي والتنظيم العقاري

*التحوط هو إجراء يتم بموجبه طلب إيداع تحوط لدى الدائرة، مضمونه إيقاف أي تصرف في الأرض لمدة مؤقتة لا تتجاوز ثلاثة أشهر مقابل رسم محدد في قائمة الرسوم المعتمدة.

*Hedging is a procedure to be carried out by depositing an application with the concerned department, guaranteeing the cessation any action on the land for a period of time not exceeding three months for a fee specified in the list of approved fees.

جدول (16-4) Table

حركة تداول دائرة الأراضي والتنظيم العقاري حسب دول مجلس التعاون الخليجي (عقود البيع) في إمارة عجمان
خلال الربع الثالث 2025-2024

Trade movement of the Department of Land and Real Estate Regulation according to GCC
countries (Sales contracts) in the Emirate of Ajman during the Third quarter
2024-2025

المجموع Total	دول مجلس التعاون الخليجي GCC Countries	الإمارات UAE	الأشهر Months	السنوات Years
411	70	341	يوليو July	2025
304	54	250	اغسطس August	
318	68	250	سبتمبر September	
1,033	192	841	المجموع Total	
258	45	213	يوليو July	2024
278	52	226	اغسطس August	
252	41	211	سبتمبر September	
788	138	650	المجموع Total	

Source: Department Of Land and Real Estate Regulation

المصدر: دائرة الأراضي والتنظيم العقاري

جدول (17-4) Table

معاملات التراخيص العقارية حسب النوع في إمارة عجمان خلال الربع الثالث 2025

Real estate licensing transactions according to type in the Emirate of Ajman during the Third quarter 2025

المجموع Total	نوع المعاملة Transactions Type						الأشهر Months	السنوات Years
	تصريح إعلان عقاري / باقة الإعلانات العقارية Real estate advertising permit / Real estate advertising package	تجديد بطاقة مزاولة نشاط عقاري Renewal of Real Estate Activity Practice Card	إصدار بطاقة مزاولة نشاط عقاري Issuance of Real Estate Activity Practice Card	تجديد شهادة قيد Renewal of Registration Certificate	إصدار شهادة قيد مطور عقاري Issuance of Real Estate Developer Registration Certificate	إصدار شهادة قيد مكتب عقاري Issuance of Real Estate Office Registration Certificate		
298	17	107	110	43	2	19	يوليو July	2025
321	33	93	116	55	6	18	أغسطس August	
421	35	147	147	71	3	18	سبتمبر September	
1,040	85	347	373	169	11	55	المجموع Total	

Source: Department of Land and Real Estate Regulation

المصدر: دائرة الأراضي والتنظيم العقاري

الفصل الخامس
البيئة والصحة العامة

CHAPTER FIVE
Environment & Public Health

جدول (1-5) Table

الإنتاج والمنصرف للشتلات الزراعية في إمارة عجمان خلال الربع الثالث 2024-2025*

The consumed & production of agricultural seedlings in the Emirate of Ajman during the Third quarter 2024-2025*

مغطيات تربة Soil Covers		أشجار Trees		شجيرات Bushes		الأشهر Months	السنوات Years
المنصرف Consumed	الإنتاج Production	المنصرف Consumed	الإنتاج Production	المنصرف Consumed	الإنتاج Production		
0	0	36	3,771	65,016	3,830	يوليو July	2025
100	1,000	154	1,518	2,067	1,015	اغسطس August	
17	0	453	955	104	2,360	سبتمبر September	
117	1,000	643	6,244	67,187	7,205	المجموع Total	
275	600	40	1,015	580	0	يوليو July	2024
0	1	3	197	0	162	اغسطس August	
1,305	0	463	872	584	100	سبتمبر September	
1,580	601	506	2,084	1,164	262	المجموع Total	

Source: Municipality & planning Department/Agriculture section

المصدر: دائرة البلدية والتخطيط/قسم الزراعة

*المنصرف أكثر من الانتاج حيث انه يوجد مخزون من الأشهر السابقة

*Consumption exceeds production, as there is inventory from previous months.

جدول (2-5) Table (2-5)

إنتاج مشتل البلدية في إمارة عجمان حسب النوع خلال الربع الثالث 2024-2025
Production of Municipality seedling according to type in the Emirate of Ajman during the Third quarter 2024-2025

المجموع Total	مغطيات تربة Soil Covers	نباتات داخلية Indoor plants	شجيرات Bushes		أشجار Trees			الأشهر Months	السنوات Years
			شجيرات بيئية Environmental bushes	شجيرات زينة Decorative bushes	أشجار مثمرة Fruitful trees	أشجار بيئية Environmental trees	أشجار زينة Decorati ve trees		
7,601	0	0	830	3,000	100	3,471	200	يوليو July	2025
3,533	1,000	0	0	1,015	0	1,498	20	اغسطس August	
3,315	0	0	300	2,060	0	765	190	سبتمبر September	
14,449	1,000	0	1,130	6,075	100	5,734	410	المجموع Total	
1,615	600	0	0	0	0	800	215	يوليو July	2024
360	1	0	0	162	0	197	0	اغسطس August	
972	0	0	0	100	37	574	261	سبتمبر September	
2,947	601	0	0	262	37	1,571	476	المجموع Total	

Source: Municipality & planning Department

المصدر: دائرة البلدية والتخطيط

جدول (3-5) Table

كمية المياه المستخدمة للري في إمارة عجمان خلال الربع الثالث 2024-2025*
Quantity of water used in irrigation in the Emirate of Ajman during the Third quarter 2024-2025*

كمية المياه المستخدمة للري Quantity of water used for irrigation	الأشهر Months	السنوات Years
1.099	يوليو July	2025
1.056	أغسطس August	
1.012	سبتمبر September	
3.167	المجموع Total	
0.872	يوليو July	2024
0.832	أغسطس August	
0.731	سبتمبر September	
2.435	المجموع Total	

Source: Municipality & planning Department

*Total August does not match due to rounding

المصدر: دائرة البلدية والتخطيط

*المجاميع لا تتطابق بسبب التقريب

جدول (4-5) Table

العينات التي تم إجرائها بمختبر بلدية عجمان حسب النوع خلال الربع الثالث 2024-2025*
Samples conducted in Ajman Municipality Laboratory according to type during the Third quarter 2024-2025 *

المجموع Total	العينات الفيزيائية Physical Sample	العينات الكيميائية Chemical Samples	العينات الميكروبيولوجية Microbiologic Samples	الأشهر Months	السنوات Years
1,580	653	301	626	يوليو July	2025
1,838	758	321	759	أغسطس August	
2,338	877	451	1,010	سبتمبر September	
5,756	2,288	1,073	2,395	المجموع Total	
1,364	131	437	796	يوليو July	2024
1,225	100	402	723	أغسطس August	
1,458	298	355	805	سبتمبر September	
4,047	529	1,194	2,324	المجموع Total	

Source: Municipality & planning Department

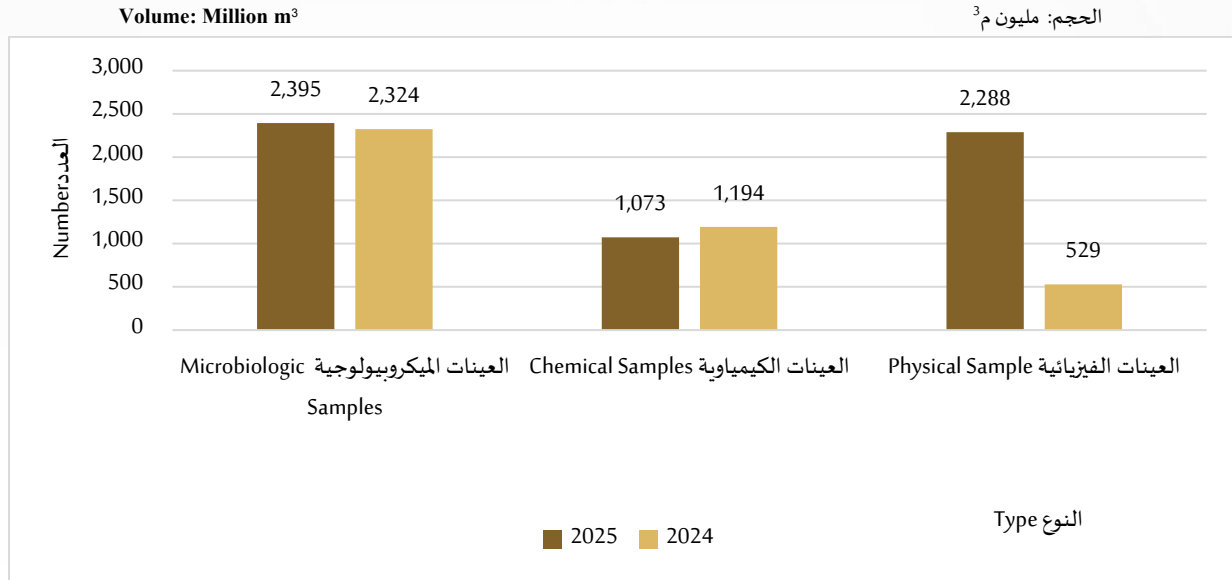
* Includes all samples received by inspectors and customers

المصدر: دائرة البلدية والتخطيط

*يشمل جميع العينات المستلمة عن طريق المفتشين والمتعاملين

شكل (1-5) Figure

العينات التي تم إجرائها بمختبر بلدية عجمان حسب النوع خلال الربع الثالث 2024-2025
Samples conducted in Ajman Municipality Laboratory according to type during the Third quarter 2024-2025



جدول (5-5) Table (5-5)

الذبائح التي تم الكشف عليها من قبل بلدية المنامة حسب النوع خلال الربع الثالث 2024-2025
Slaughtered animals inspected by Manama Municipality according to type during the Third quarter 2024-2025

غير صالحة للإستهلاك Not fit for consumption					صالحة للإستهلاك Passed for consumption					الأشهر Months	السنوات Years
المجموع Total	بقر Cows	غنم Sheep	ماعز Goats	إبل Camels	المجموع Total	بقر Cows	غنم Sheep	ماعز Goats	إبل Camels		
0	0	0	0	0	182	1	44	134	3	يوليو July	2025
0	0	0	0	0	241	0	82	158	1	أغسطس August	
0	0	0	0	0	180	0	54	126	0	سبتمبر September	
0	0	0	0	0	603	1	180	418	4	المجموع Total	
1	0	0	1	0	137	1	48	86	2	يوليو July	2024
0	0	0	0	0	174	0	44	128	2	أغسطس August	
0	0	0	0	0	145	5	53	87	0	سبتمبر September	
1	0	0	1	0	456	6	145	301	4	المجموع Total	

Source: Municipality & planning Department

المصدر: دائرة البلدية والتخطيط

جدول (5-6) Table (6-5)

الذبائح التي تم الكشف عليها من قبل بلدية مصفوت حسب النوع خلال الربع الثالث 2024-2025
Slaughtered animals inspected by Masfout Municipality according to type during the Third quarter 2024-2025

غير صالحة للإستهلاك Not fit for consumption					صالحة للإستهلاك Passed for consumption					الأشهر Months	السنوات Years
المجموع Total	بقر Cows	غنم Sheep	ماعز Goats	إبل Camels	المجموع Total	بقر Cows	غنم Sheep	ماعز Goats	إبل Camels		
0	0	0	0	0	1,306	14	436	846	10	يوليو July	2025
3	0	3	0	0	1,260	11	283	953	13	أغسطس August	
2	0	0	2	0	1,214	15	362	828	9	سبتمبر September	
5	0	3	2	0	3,780	40	1,081	2,627	32	المجموع Total	
3	0	1	2	0	933	19	287	619	8	يوليو July	2024
2	0	1	1	0	1,261	27	335	890	9	أغسطس August	
5	0	3	2	0	1,271	34	685	543	9	سبتمبر September	
10	0	5	5	0	3,465	80	1,307	2,052	26	المجموع Total	

Source: Municipality & planning Department

المصدر: دائرة البلدية والتخطيط

جدول (7-5) Table

نتائج التحليل المختبري للأغذية في إمارة عجمان خلال الربع الثالث 2024-2025

Results of laboratory nutritional analysis in the Emirate of Ajman during the Third quarter 2024-2025

نتائج التحليل Test Results		الأشهر Months	السنوات Years
المجموع Total	غير صالحة Unfit		
710	44	يوليو July	2025
795	81	أغسطس August	
1,062	114	سبتمبر September	
2,567	239	المجموع Total	
860	61	يوليو July	2024
768	51	أغسطس August	
869	59	سبتمبر September	
2,497	171	المجموع Total	

Source: Municipality & planning Department

المصدر: دائرة البلدية والتخطيط

جدول (8-5) Table (8-5)

العينات التي تم تحليلها بمختبر بلدية عجمان لإمارة عجمان خلال الربع الثالث 2024-2025
Samples analyzed by the laboratory of Ajman Municipality for the Emirate of Ajman during the Third quarter 2024-2025

عينات أخرى (شكاوي) Other Samples (Complaints)	عينات استشارية واستيراد Consulting and Importing Samples	مسوحات دورية Periodic Surveys	عينات التصدير Exporting Samples	مياه الشرب Drinking Water	الأشهر Months	السنوات Years
15	355	68	194	46	يوليو July	2025
17	539	85	141	26	اغسطس August	
5	459	371	134	177	سبتمبر September	
37	1,353	524	469	249	المجموع Total	
20	427	42	139	222	يوليو July	2024
15	442	35	108	175	اغسطس August	
5	438	221	106	145	سبتمبر September	
40	1,307	298	353	542	المجموع Total	

Source: Municipality & planning Department

المصدر: دائرة البلدية والتخطيط

جدول (5-9) Table (9-5)

كمية النفايات المجمعة في إمارة عجمان خلال الربع الثالث 2024-2025

The amount of wastes collected in the Emirate of Ajman during the Third quarter 2024-2025

كمية النفايات المجمعة (ألف طن) Quantity of Collected Waste (1000 Ton)	الأشهر Months	السنوات Years
106,694.1	يوليو July	2025
110,035.5	أغسطس August	
109,784.6	سبتمبر September	
326,514.2	المجموع Total	
110,205	يوليو July	2024
105,859	أغسطس August	
100,852	سبتمبر September	
316,916	المجموع Total	

Source: Municipality & planning Department

المصدر: دائرة البلدية والتخطيط

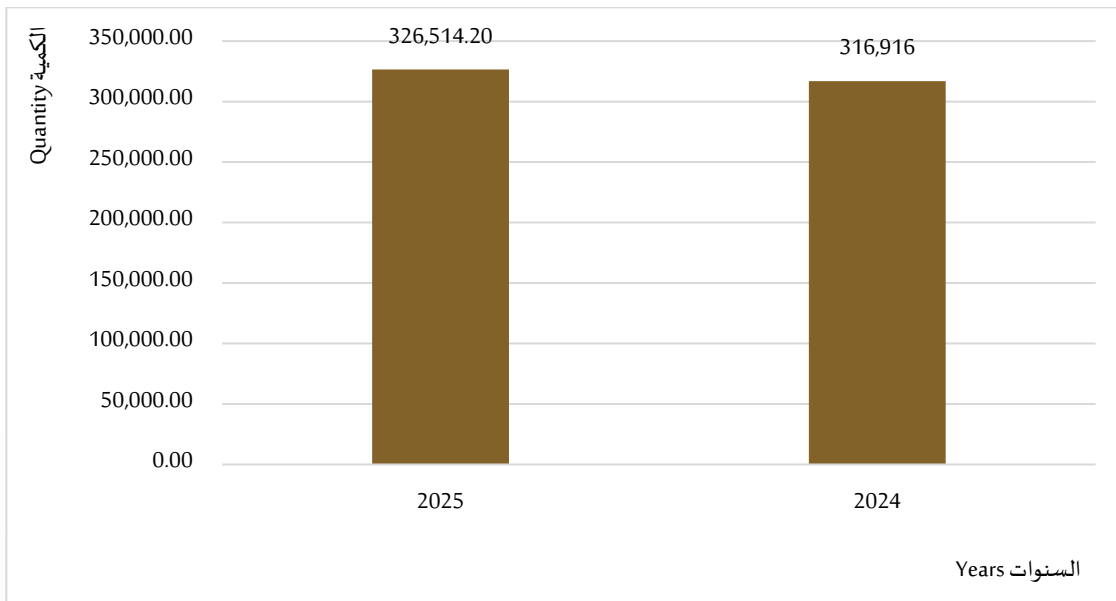
شكل (2-5) Figure (2-5)

كمية النفايات المجمعة في إمارة عجمان خلال الربع الثالث 2024-2025

The amount of wastes collected in the Emirate of Ajman during the Third quarter 2024-2025

Quantities: 1000 Ton

الكمية: ألف طن



جدول (10-5) Table

المخالفات والإنذارات التي تصدرها دائرة البلدية والتخطيط في إمارة عجمان خلال الربع الثالث 2024-2025
Violations and warnings issued by Municipality & planning Department in the Emirate of Ajman during the Third quarter 2024-2025

الإنذارات Warnings				المخالفات Violations				الأشهر Months	السنوات Years
الأفراد individuals	المركبات Vehicles	قطعة ارض Piece of Land	الشركات Companies	الأفراد individuals	المركبات Vehicles	قطعة ارض Piece of Land	الشركات Companies		
0	0	92	246	0	615	28	219	يوليو July	2025
0	0	80	394	0	1,092	35	288	اغسطس August	
0	0	98	377	0	1,533	28	208	سبتمبر September	
0	0	270	1,017	0	3,240	91	715	المجموع Total	
0	0	88	164	3	388	11	87	يوليو July	2024
0	0	129	177	0	355	21	74	اغسطس August	
0	0	103	129	0	239	6	39	سبتمبر September	
0	0	320	470	3	982	38	200	المجموع Total	

Source: Municipality & planning Department

المصدر: دائرة البلدية والتخطيط

جدول (11-5) Table

إجمالي الكميات المعالجة لشركة عجمان للصرف الصحي (الخاصة) المحدودة خلال الربع الثالث 2025-2024*
Total processed quantities of Ajman Sewerage (Private) Limited company during the Third quarter 2024-2025*

مياه الصرف الصحي (م3) Wastewater (m3)	الأشهر Months	السنوات Years
4,862,389	يوليو July	2025
4,856,753	اغسطس August	
5,095,568	سبتمبر September	
14,814,710	المجموع Total	
4,836,146	يوليو July	2024
4,823,528	اغسطس August	
4,587,483	سبتمبر September	
14,247,157	المجموع Total	

Source: Ajman Sewerage (Private) Limited Company

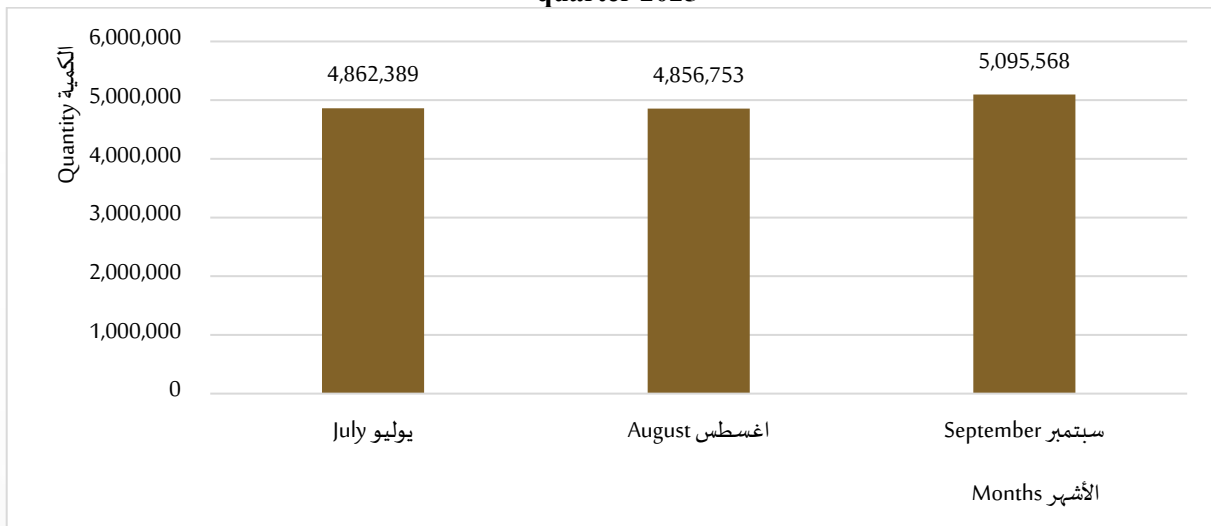
المصدر: شركة عجمان للصرف الصحي (الخاصة) المحدودة

*Total August does not match due to rounding

*المجموع قد لا يتطابق بسبب التقريب

شكل (3-5) Figure

الكميات المعالجة لشركة عجمان للصرف الصحي (الخاصة) المحدودة خلال الربع الثالث 2025
processed quantities of Ajman Sewerage (Private) Limited company during the Third 2025
quarter 2025



الفصل السادس
قطاع الصحة
CHAPTER SIX
Health Sector

جدول (1-6) Table

زيارات الحوامل مركز الرعاية الصحية حسب الجنسية في إمارة عجمان خلال الربع الثالث 2025
Pregnant women visit of primary health care center by nationality in the Emirate of Ajman during the Third quarter 2025

الجنسية Nationality			الأشهر Months	الزيارات Visits
المجموع Total	غير مواطنات Non-Citizens	مواطنات Citizens		
10	3	7	3-0	الأولى First
22	10	12	6-3	
3	1	2	9-6	
35	14	21	المجموع Total	
27	13	14	الثانية Second	الحوامل Pregnant
22	13	9	الثالثة Third	
18	11	7	الرابعة Fourth	
10	6	4	الخامسة Fifth	
5	3	2	السادسة Sixth	
5	3	2	السابعة Seventh	
3	1	2	الثامنة Eighth	
90	50	40	المجموع Total	
32	0	32	جديد New cases	مترددات بعد الولادة Postnatal
93	0	93	قديم Repeat cases	
125	0	125	المجموع Total	

Source: Emirates Health Services

المصدر: مؤسسة الإمارات للخدمات الصحية

جدول (2-6) Table

المترددون على عيادات الأسنان حسب الوحدة في إمارة عجمان خلال الربع الثالث 2024-2025
Dental clinics visitors by unit in the Emirate of Ajman during the Third quarter 2024-2025

المترددون visitors			الوحدة Unit	السنوات Years
المجموع Total	متردد Visitors	جديد New		
1,201	50	1,151	مركز مشيرف الصحي Mushairef Health Center	2025
89	22	67	مركز مزيرع الصحي Mazira Health Center	
109	6	103	مركز المنامة الصحي Al- Manama Health Center	
0	0	0	مركز الحميدية الصحي Al-Hamidiya Health Center	
6,231	1,259	4,972	المركز التخصصي لطب الأسنان Specialist Dental Center	
569	76	493	مركز المدينة الصحي AL Madinah Health Center	
8,199	1,413	6,786	المجموع Total	
1,223	97	1,126	مركز مشيرف الصحي Mushairef Health Center	2024
70	14	56	مركز مزيرع الصحي Mazira Health Center	
163	27	136	مركز المنامة الصحي Al- Manama Health Center	
0	0	0	مركز الحميدية الصحي Al-Hamidiya Health Center	
6,109	1,296	4,813	المركز التخصصي لطب الأسنان Specialist Dental Centre	
500	138	362	مركز المدينة الصحي AL Madinah Health Center	
8,065	1572	6,493	المجموع Total	

Source: Emirates Health Services

المصدر: مؤسسة الإمارات للخدمات الصحية

الفصل السابع
الأمن والسلامة

CHAPTER SEVEN
Safety and Security

جدول (1-7) Table

أنشطة إدارة الحماية المدنية بالإدارة العامة للدفاع المدني في إمارة عجمان خلال الربع الثالث 2024-2025
The activities of the civil protection department at the general administration of civil defense in the Emirate of Ajman during the Third quarter 2024-2025

مجموع المستفيدين Total of Beneficiaries	الإجمالي Total	الأنشطة Activities						الأشهر Months	السنوات Years
		برامج التوعية للقطاع التجاري Awareness programs for the commercial sector		برامج التوعية للقطاع التعليمي Awareness programs for the education sector		برامج التوعية للقطاع الحكومي Awareness-raising programs for Public Sector			
		المستفيدين Beneficiaries	العدد No.	المستفيدين Beneficiaries	العدد No.	المستفيدين Beneficiaries	العدد No.		
23,784	98	905	50	449	11	22,430	37	يوليو July	2025
11,748	99	435	26	6,584	39	4,729	34	أغسطس August	
33,039	157	2,723	61	17,768	58	12,548	38	سبتمبر September	
68,571	354	4,063	137	24,801	108	39,707	109	المجموع Total	
20,896	148	1,267	57	13,604	65	6,025	26	يوليو July	2024
8,835	88	1,021	40	4,382	17	3,432	31	أغسطس August	
18,855	95	3,704	31	10,699	45	4,452	19	سبتمبر September	
48,586	331	5,992	128	28,685	127	13,909	76	المجموع Total	

Source: The General Administration of Ajman Civil Defense

المصدر: الإدارة العامة للدفاع المدني- عجمان

جدول (7 - 2) Table (2 - 7)

عدد بلاغات الحريق والغرق والإنقاذ في إمارة عجمان خلال الربع الثالث 2025-2024

No. of Reports for fire, drowning and rescue in the Emirate of Ajman during the Third quarter 2024-2025

المجموع Total	نوع البلاغات Type of Reports			الأشهر Months	السنوات Years
	الإنقاذ Rescue	الغرق Drowning	الحريق Fire		
131	56	2	73	يوليو July	2025
126	44	1	81	أغسطس August	
125	49	0	76	سبتمبر September	
382	149	3	230	المجموع Total	
132	41	1	90	يوليو July	2024
120	36	0	84	أغسطس August	
120	41	0	79	سبتمبر September	
372	118	1	253	المجموع Total	

Source: The General Administration of Ajman Civil Defense

المصدر: الإدارة العامة للدفاع المدني- عجمان

جدول (7 - 3) Table

خدمات الترخيص حسب النوع في إمارة عجمان خلال الربع الثالث 2024-2025

Licensing services by type in the Emirate of Ajman during the Third quarter 2024-2025

نوع الترخيص Type of license					الأشهر Months	السنوات Years
نقل مواد خطرة Transport of hazardous materials	نقل الغاز والبتترول المسال Transport of gas and liquefied petroleum	صهريج ذات حمولة خطرة Tanker with dangerous cargo	صهريج نقل أسطوانات الغاز Tanker transport gas cylinders	صهريج نقل المحروقات Fuel tanker transport		
2	0	5	36	33	يوليو July	2025
22	3	6	26	22	اغسطس August	
10	1	5	36	9	سبتمبر September	
34	4	16	98	64	المجموع Total	
24	3	7	27	14	يوليو July	2024
10	2	3	29	14	اغسطس August	
7	1	0	20	35	سبتمبر September	
41	6	10	76	63	المجموع Total	

Source: The General Administration of Ajman Civil Defense

المصدر: الإدارة العامة للدفاع المدني- عجمان

الفصل الثامن

السياحة

CHAPTER EIGHT Tourism

جدول (1-8) عدد زوار متحف عجمان خلال الربع الثالث 2025-2024
No. of Ajman Museum visitors during the Third quarter 2024-2025

عدد الزوار No. of Visitors	الأشهر Months	السنوات Years
1,278	يوليو July	2025
1,567	أغسطس August	
2,180	سبتمبر September	
5,025	المجموع Total	
1,132	يوليو July	2024
1,217	أغسطس August	
1,511	سبتمبر September	
3,860	المجموع Total	

Source: Department of Tourism, Culture & Media

المصدر: دائرة السياحة والثقافة والإعلام

جدول (2-8) نزلاء الفنادق وليالي الإقامة حسب الجنسية في إمارة عجمان خلال الربع الثالث 2024-2025

Hotels guests & guest nights by nationality in the Emirate of Ajman during the Third quarter 2024-2025

الجنسية Nationality									نزلاء الفنادق وليالي الإقامة Hotels Guests & Guest Nights	الأشهر Months	السنوات Years
المجموع Total	أخرى* Others*	روسيا Russians	الدول الأمريكية والأقيانوسية Americans & Oceanians Countries	الدول الأوروبية Europeans	الدول الآسيوية والأفريقية Asians & Africans Countries	الدول العربية الأخرى Other Arabs Countries	دول مجلس التعاون G.C.C. Countries	الإمارات U.A.E			
59,167	2,344	6,517	667	1,577	19,674	15,645	5,007	7,736	نزلاء الفنادق Hotels Guests	يوليو July	2025
114,458	1,524	46,536	1,880	8,430	26,279	17,092	5,498	7,219	ليالي الإقامة Guest Night		
61,108	1,705	7,777	670	2,060	21,407	14,741	5,580	7,168	نزلاء الفنادق Hotels	أغسطس August	
175,725	5,890	58,698	2,411	12,680	45,952	29,315	10,845	9,934	ليالي الإقامة Guest Night		
54,711	1,236	8,528	700	2,154	19,038	12,583	4,242	6,230	نزلاء الفنادق Hotels Guests	سبتمبر Septem ber	
166,760	4,825	65,962	2,400	12,728	41,536	23,981	7,040	8,288	ليالي الإقامة Guest Night		
174,986	5,285	22,822	2,037	5,791	60,119	42,969	14,829	21,134	نزلاء الفنادق Hotels Guests	المجموع Total	
456,943	12,239	171,196	6,691	33,838	113,767	70,388	23,383	25,441	ليالي الإقامة Guest Night		

Source: Department of Tourism, Culture & Media

المصدر: دائرة السياحة والثقافة والإعلام

* المرافقين للعوائل أو لا يحملون جوازات وفقط أوراق ثبوتية

*Escorts to families or do not have passports and only identification papers

يتبع. جدول (2-8) Con. Table

نزلاء الفنادق وليالي الإقامة حسب الجنسية في إمارة عجمان خلال الربع الثالث 2025-2024
Hotels guests & guest nights by nationality in the Emirate of Ajman during the Third quarter
2024-2025

الجنسية Nationality									نزلاء الفنادق وليالي الإقامة Hotels Guests & Guest Nights	الأشهر Months	السنوات Years
المجموع Total	أخرى* Others*	روسيا Russians	الدول الأمريكية والأقيانوسية Americans & Oceanians Countries	الدول الأوروبية Europeans	الدول الآسيوية والأفريقية Asians & Africans Countries	الدول العربية الأخرى Other Arabs Countries	دول مجلس التعاون G.C.C. Countries	الإمارات U.A.E			
52,304	1,830	6,419	602	1,843	16,523	13,464	5,388	6,235	نزلاء الفنادق Hotels Guests	يوليو July	2024
151,966	4,795	46,212	2,643	11,167	37,847	30,948	10,655	7,699	ليالي الإقامة Guest Night		
54,791	1,779	6,920	617	2,252	17,177	14,043	5,889	6,114	نزلاء الفنادق Hotels Guests	اغسطس August	
165,521	5,019	54,188	2,655	13,710	40,152	31,340	10,620	7,837	ليالي الإقامة Guest Night		
48,749	1,622	7,963	583	2,060	15,646	11,842	4,084	4,949	نزلاء الفنادق Hotels Guests	سبتمبر September	
156,845	4,179	61,449	2,358	11,410	36,799	27,362	7,422	5,866	ليالي الإقامة Guest Night		
155,844	5,231	21,302	1,802	6,155	49,346	39,349	15,361	17,298	نزلاء الفنادق Hotels Guests	المجموع Total	
474,332	13,993	161,849	7,656	36,287	114,798	89,650	28,697	21,402	ليالي الإقامة Guest Night		

Source: Department of Tourism, Culture & Media

المصدر: دائرة السياحة والثقافة والإعلام

* المرافقين للعوائل أو لا يحملون جوازات فقط أوراق ثبوتية

*Escorts to families or do not have passports and only identification papers

جدول (3-8) الفنادق حسب الفئات في إمارة عجمان خلال الربع الثالث 2025
Hotels by classes in the Emirate of Ajman during the Third quarter 2025

الأشهر Months			فئات الفنادق Hotels Classes	
سبتمبر September	أغسطس August	يوليو July		
7	7	6	الفنادق Hotels	فئة 5 نجوم 5 Stars Hotels
1,191	1,191	1,102	الغرف Rooms	
1,672	1,672	1,534	الأسرة Beds	
1,349	1,363	1,147	الموظفين Employees	
79.61	80.77	71.84	نسبة الإشغال Occupancy rate	
405.30	330.71	310.95	متوسط سعر الغرفة (بالدرهم) Average room rate (AED)	
4	4	4	الفنادق Hotels	فئة 4 نجوم 4 Stars Hotels
811	811	811	الغرف Rooms	
1,192	1,192	1,192	الأسرة Beds	
722	761	772	الموظفين Employees	
85.98	85.23	83.88	نسبة الإشغال Occupancy rate	
213.15	208.50	203.25	متوسط سعر الغرفة (بالدرهم) Average room rate (AED)	
3	3	3	الفنادق Hotels	فئة 3 نجوم 3 Stars Hotels
378	378	378	الغرف Rooms	
523	523	523	الأسرة Beds	
165	163	163	الموظفين Employees	
53.13	50.69	55.51	نسبة الإشغال Occupancy rate	
212.33	204.07	182.25	متوسط سعر الغرفة (بالدرهم) Average room rate (AED)	

Source: Department of Tourism, Culture & Media

يتبع. جدول (3-8) Con.

الفنادق حسب الفئات في إمارة عجمان خلال الربع الثالث 2025
Hotels by classes in the Emirate of Ajman during the Third quarter 2025

العدد Number			فئات الفنادق Hotels Classes	
سبتمبر September	أغسطس August	يوليو July		
6	6	6	الفنادق Hotels	فئة نجمة واحدة One star Hotel
461	461	461	الغرف Rooms	
701	701	701	الأسرة Beds	
89	75	86	الموظفين Employees	
41.28	41.17	44.70	نسبة الأشغال Occupancy rate	
152.17	148.91	144.56	متوسط سعر الغرفة (بالدرهم) Average room rate (AED)	
6	6	6	الفنادق Hotels	
468	468	468	الغرف Rooms	
916	916	916	الأسرة Beds	
143	143	143	الموظفين Employees	
52.85	55.09	53.69	نسبة الأشغال Occupancy rate	
311.25	293.02	275.74	متوسط سعر الغرفة (بالدرهم) Average room rate (AED)	
12	11	11	الفنادق Hotels	الشقق الفندقية العادية Standard Hotel Apart
696	668	668	الغرف Rooms	
1,245	1,197	1,197	الأسرة Beds	
94	81	94	الموظفين Employees	
42.15	45.92	43.09	نسبة الأشغال Occupancy rate	
238.10	231.59	218.53	متوسط سعر الغرفة (بالدرهم) Average room rate (AED)	

Source: Department of Tourism, Culture & Media

المصدر: دائرة السياحة والثقافة والإعلام

يتبع جدول (3-8) Con. Table
الفنادق حسب الفئات في إمارة عجمان خلال الربع الثالث 2025
Hotels by classes in the Emirate of Ajman during the Third quarter 2025

العدد Number			فئات الفنادق Hotels Classes	
سبتمبر September	أغسطس August	يوليو July		
8	7	7	الفنادق Hotels	شقق مفروشة سياحية Furnished Apartments
280	256	256	الغرف Rooms	
384	360	360	الأسرة Beds	
63	51	45	الموظفين Employees	
46.36	46.55	42.11	نسبة الاشغال Occupancy rate	
224.05	212.20	205.50	متوسط سعر الغرفة (بالدرهم) Average room rate (AED)	

Source: Department of Tourism, Culture & Media

المصدر: دائرة السياحة والثقافة والإعلام

الفصل التاسع
النقل والمواصلات

CHAPTER NINE
Transportation

جدول (1-9) Table

إحصاءات النقل البحري (العبرة) في إمارة عجمان خلال الربع الثالث 2024-2025

Statistics of maritime transport (abra) in the Emirate of Ajman during the Third quarter 2024-2025

المجموع* Total *	سبتمبر September	اغسطس August	يوليو July	النقل البحري Shipping	السنوات Years
3	3	3	3	الاسطول Fleet	2025
1,238	325	410	503	الرحلات Trips	
3	3	3	3	الاسطول Fleet	2024
1,259	430	392	437	الرحلات Trips	

Source: Transport Authority

المصدر: هيئة النقل

*Fleet total is non-cumulative

*مجموع الأسطول غير تراكمي

جدول (2-9) Table

حافلات النقل العام حسب الخطوط في إمارة عجمان خلال الربع الثالث 2024-2025*

Public transport buses by lines in the Emirate of Ajman during the Third quarter 2024-2025*

Service	Months	الحافلات Buses	الخطوط Lines	الأشهر	الخدمة	السنوات Years
Internal transport	July	20	7	يوليو	النقل الداخلي	2025
	August	20	7	أغسطس		
	September	20	7	سبتمبر		
	Total	20	7	المجموع		
Intercity	July	11	3	يوليو	عبر المدن	2024
	August	11	3	أغسطس		
	September	11	3	سبتمبر		
	Total	11	3	المجموع		
Internal transport	July	19	6	يوليو	النقل الداخلي	2024
	August	19	6	أغسطس		
	September	19	6	سبتمبر		
	Total	19	6	المجموع		
Intercity	July	11	3	يوليو	عبر المدن	2024
	August	11	3	أغسطس		
	September	11	3	سبتمبر		
	Total	11	3	المجموع		

Source: Transport Authority

*Buses and lines total are non-cumulative

المصدر: هيئة النقل

*مجموع الحافلات والخطوط غير تراكمي

جدول (3-9) Table

حافلات النقل العام حسب الركاب في إمارة عجمان خلال الربع الثالث 2025

Public transport buses by passengers in the Emirate of Ajman during the Third quarter 2025

Service	Months	الركاب Passengers	الأشهر	الخدمة
Internal transport	July	154,180	يوليو	النقل الداخلي
	August	152,358	اغسطس	
	September	164,267	سبتمبر	
	Total	470,805	المجموع	
Intercity	July	52,653	يوليو	عبر المدن
	August	52,843	اغسطس	
	September	56,991	سبتمبر	
	Total	162,487	المجموع	
Total		633,292	الإجمالي	
RTA Line	July	72,990	يوليو	خط RTA
	August	72,964	اغسطس	
	September	70,770	سبتمبر	
	Total	216,724	المجموع	
Umm Al Quwain line RAKTA	July	142	يوليو	خط أم القيوين RAKTA
	August	134	اغسطس	
	September	156	سبتمبر	
	Total	432	المجموع	
Ras al-Khaimah line RAKTA	July	1,989	يوليو	خط رأس الخيمة RAKTA
	August	2,127	اغسطس	
	September	2,164	سبتمبر	
	Total	6,280	المجموع	

Source: Transport Authority

المصدر: هيئة النقل

يتبع.. جدول (3-9) Con. Table

حافلات النقل العام حسب الركاب في إمارة عجمان خلال الربع الثالث 2025*

Public transport buses by passengers in the Emirate of Ajman during the Third quarter 2025*

Service	Months	الركاب Passengers	الأشهر	الخدمة
Abu Dhabi- Ajman Capital Express	July	3,932	يوليو	خط ابوظبي -عجمان Capital Express
	August	4,165	اغسطس	
	September	4,057	سبتمبر	
	Total	12,154	المجموع	
Ajman-Abu Dhabi Capital Express	July	4,076	يوليو	خط عجمان -ابوظبي Capital Express
	August	4,009	اغسطس	
	September	3,948	سبتمبر	
	Total	12,033	المجموع	
Ajman-ALain Capital Express**	July	955	يوليو	خط عجمان -العين Capital Express**
	August	997	اغسطس	
	September	1,008	سبتمبر	
	Total	2,960	المجموع	
ALain-Ajman Capital Express**	July	965	يوليو	خط العين -عجمان Capital Express**
	August	1,116	اغسطس	
	September	1,007	سبتمبر	
	Total	3,088	المجموع	
Total		886,963	الإجمالي	

Source: Transport Authority

المصدر: هيئة النقل

*تم فصل عدد الركاب للخطوط الخارجية (أبوظبي - عجمان وعجمان - ابوظبي) وذلك لأنه يتم تشغيله من شركة خارجية و هي Capital Express

* The number of passengers for the overseas routes (Abu Dhabi - Ajman and Ajman – Abu Dhabi) has been separated because it is operated by an external company, Capital Express

**تم استحداث خطوط جديدة في شهر مايو و عددها 2 و يتم تشغيله من شركة خارجية و هي Capital Express

** New routes were introduced in May, totaling 2, and they are operated by an external company, Capital Express

جدول (4-9) Table (4-9)

إحصائيات مركبات الأجرة في إمارة عجمان خلال الربع الثالث 2024-2025
Taxi statistics in the Emirate of Ajman during the Third quarter 2024-2025

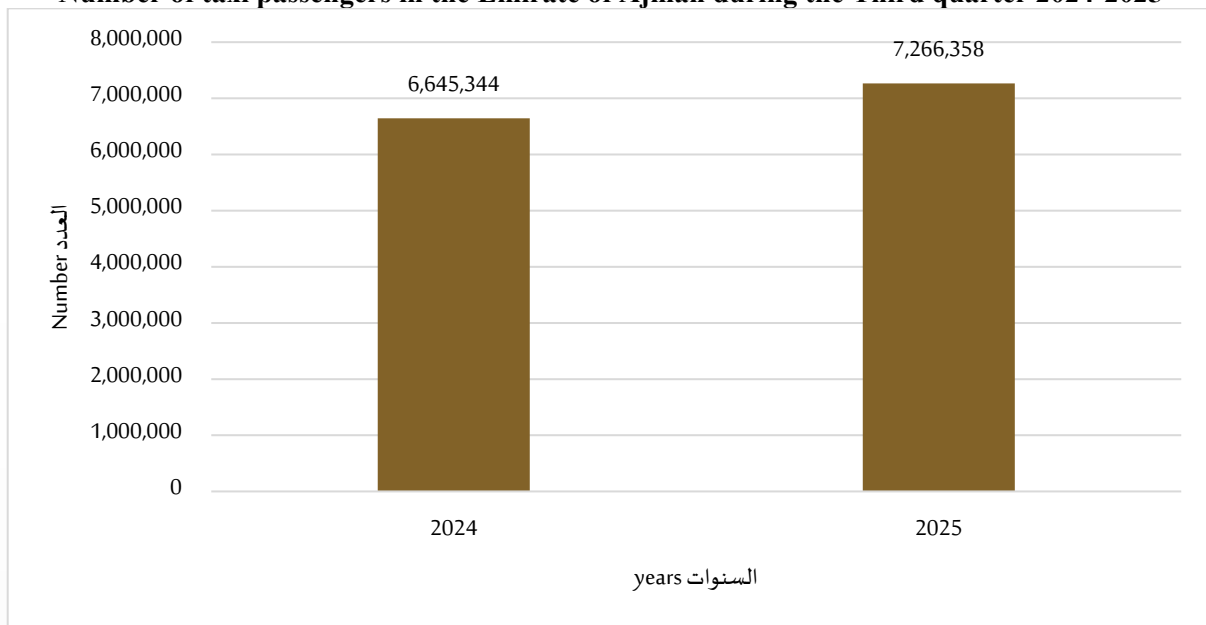
عدد ركاب مركبات الأجرة No. of Taxi passengers	عدد رحلات مركبات الأجرة No. of Taxi trips	الأشهر Months	السنوات Years
2,407,902	1,203,951	يوليو July	2025
2,410,440	1,205,220	أغسطس August	
2,448,016	1,224,008	سبتمبر September	
7,266,358	3,633,179	المجموع Total	
2,209,456	1,104,728	يوليو July	2024
2,184,126	1,092,063	أغسطس August	
2,251,762	1,125,881	سبتمبر September	
6,645,344	3,322,672	المجموع Total	

Source: Transport Authority

المصدر: هيئة النقل

شكل (1-9) Figure (1-9)

عدد ركاب مركبات الأجرة في إمارة عجمان خلال الربع الثالث 2024-2025
Number of taxi passengers in the Emirate of Ajman during the Third quarter 2024-2025



الفصل العاشر

الرقم القياسي لأسعار المستهلك

CHAPTER TEN Consumer Price Index

جدول (1-10) Table

معدل التغير (التضخم) السنوي حسب مجموعة الانفاق الرئيسية في إمارة عجمان خلال الربع الثالث لعامي
*2025 -2024

Annual Change rate (inflation) by Major Groups of Expenditure in the Emirate of Ajman
during the Third quarter 2024-2025*

Average Consumer price index	معدل التغير** Change Rate**	متوسط الربع الثالث 2025 Average of Third quarter 2025	متوسط الربع الثالث ***2024 Average of Third quarter 2024***	الرقم القياسي العام	رمز المجموعة Group Code
	%0.23	106.02	105.78		
مجموعات الإنفاق الرئيسية Major Groups					
Food and soft drinks	%0.24	112.74	112.47	الأغذية والمشروبات	01
Tobacco	-%0.06	99.18	99.23	التبغ	02
Textiles, clothing and footwear	-%0.13	108.08	108.22	الملابس والأحذية	03
Housing	%1.13	100.93	99.80	السكن والمياه والكهرباء والغاز	04
Furniture and household goods	%0.93	102.09	101.14	التجهيزات والمعدات المنزلية	05
Medical care	%0.00	100.31	100.31	خدمات الصحة	06
Transportation	-%2.55	109.30	112.16	خدمات النقل	07
Communications	-%0.12	100.09	100.21	الاتصالات	08
Recreation and culture	%2.99	119.21	115.76	الترويح والثقافة	09
Education	%1.90	106.56	104.58	التعليم	10
Restaurants and hotels	%0.61	109.26	108.60	المطاعم والفنادق	11
Insurance and Financial Services	%0.25	97.31	97.07	التأمين والخدمات المالية	12
Miscellaneous goods and services	%2.15	108.27	105.99	سلع وخدمات متنوعة	13

Source: Ajman Statistics Center

Source: Federal Competitiveness and Statistics Center

*Preliminary data

**Rates may not match due to rounding

***2024 data has been updated

المصدر: مركز عجمان للإحصاء

المصدر: المركز الاتحادي للتنافسية والإحصاء

*بيانات أولية

**المعدلات قد لا تتطابق بسبب التقريب

*** تم تحديث بيانات 2024