

حُكُومَةُ عِجْمَان

Government of Ajman

مَرْكَزُ الإِحْصَاءِ

Statistics Center

النشرة الفصلية في إمارة عجمان

الربع الرابع 2023

Quarterly Bulletin of the Emirate
of Ajman Fourth quarter 2023



إصدار مارس 2024

www.scc.ajman.ae

جميع الحقوق محفوظة © مركز الإحصاء

حكومة عجمان - الإمارات العربية المتحدة @ 2024

يمنع نسخ أو استعمال أي جزء من هذا الكتاب من قبل أي شخص أو شركة أو جهة بأية وسيلة تصويرية أو إلكترونية أو ميكانيكية بما في ذلك التسجيل الفوتوغرافي والتسجيل على أقراص مقروءة أو بأية وسيلة نشر أخرى بما فيها حفظ المعلومات واسترجاعها دون الحصول على موافقة مسبقة صادرة من مركز عجمان للإحصاء، حكومة عجمان، دولة الإمارات العربية المتحدة.

في حالة الاقتباس يرجى الإشارة إلى المطبوعة كالتالي:

مركز عجمان للإحصاء - حكومة عجمان
النشرة الفصلية في إمارة عجمان الربع الرابع 2023

للتواصل وطلب البيانات الإحصائية يرجى التواصل:

مركز عجمان للإحصاء

البريد الإلكتروني: info.scc@ajman.ae

رقم الهاتف: +971 6 701 6770

الموقع الإلكتروني: scc.ajman.ae

ص.ب: 6556، عجمان - دولة الإمارات العربية المتحدة

@sccajman

All rights reserved © Statistics Center

Government of Ajman, United Arab Emirates @ 2024

Reproduction or use of any part of this book by any person, company or entity is prohibited by any photographic, electronic or mechanical means, including photographic recording and recording on legible discs or any other means of publication, including storing and retrieving information without obtaining prior approval Issued by Ajman Statistics and Competitiveness Center, Government of Ajman, United Arab Emirates.

In case of quotation, please refer to the publication as follows:

**Ajman Statistics Center- Government of Ajman
Quarterly Bulletin of the Emirate of Ajman Fourth quarter 2023**

To communicate and request statistical data, please contact:

Ajman Statistics Center.

E-mail: info.scc@ajman.ae

Phone number: +971 6 701 6770

website: scc.ajman.ae

P.O Box: 6556, Ajman - United Arab Emirates

    @sccajman

التعريف بمركز عجمان للإحصاء

تم إنشاء "مركز عجمان للإحصاء" استناداً للمرسوم الأميري رقم (8) لسنة 2022. ويعتبر المركز هو الجهة المختصة محلياً في إمارة عجمان والمصدر الرئيس والمرجع الوحيد فيها في الشؤون الإحصائية المنصوص عليها في هذا المرسوم. يهدف المركز إلى تحقيق الغايات التالية:

1. تنظيم وتطوير العمل الإحصائي بما يحقق مصالح الدولة والإمارة.
2. بناء نظام إحصائي محلي متكامل.
3. دعم منظومة اتخاذ القرار في الحكومة ببيانات ومعلومات دقيقة وحديثة.

الرؤية



بالمعرفة نعزز مستقبل عجمان.

الرسالة



الارتقاء بالعمل الإحصائي من خلال تطبيق أفضل الممارسات بإتباع المنهجيات العلمية الإحصائية والمعايير الموصى بها دولياً لتلبي إحتياجات مستخدمي البيانات ومتخذي القرار في الإمارة.

القيم



الجودة / الحيادية / الاحترافية / الموثوقية / الإبداع والابتكار / السرية / الشفافية

About ASCC

Ajman Statistics Center has been established pursuant to the Amiri Decree No.8 of 2022. The Center is the competent local authority in Ajman and the main source and the sole reference in respect of statistical and competitiveness affairs prescribed in this Decree.

The Center aims at realizing the following objectives:

1. Organization and development of statistical activities, so that the interests of the UAE and the Emirate are achieved.
2. Development of an integrated local statistical system.
3. Supporting the decision making system of the government through providing accurate and up-to-date data and information.



The Vision:

To enhance Ajman's future through the use of Knowledge



The Mission:

To promote statistical efforts through the application of best practices and following the scientific and statistical methodologies as well as internationally recommended standards to meet the needs of data users and decision makers in the Emirate.



The Values:

Quality / Fairness / Professionalism / Credibility / Creativity & Innovation / Confidentiality / Transparency

المحتويات

14	الفصل الأول
14	الإحصاءات الحيوية
15	المواليد الأحياء حسب النوع والجنسية في إمارة عجمان خلال الربع الرابع 2023-2022
16	الوفيات في إمارة عجمان حسب النوع والجنسية خلال الربع الرابع 2023-2022
17	الوفيات في إمارة عجمان حسب الفئات العمرية خلال الربع الرابع 2023-2022
18	عقود الزواج في إمارة عجمان خلال الربع الرابع 2023-2022
19	الفصل الثاني
19	الاقتصاد والأعمال
20	الرخص الجديدة والمجددة والملغاة في إمارة عجمان خلال الربع الرابع 2023-2022
20	الرخص الجديدة حسب النوع في إمارة عجمان خلال الربع الرابع 2023-2022
21	الرخص المجددة حسب النوع في إمارة عجمان خلال الربع الرابع 2023-2022
21	الرخص الملغاة حسب النوع في إمارة عجمان خلال الربع الرابع 2023-2022
22	التصاريح الاقتصادية في إمارة عجمان خلال الربع الرابع 2023-2022
2022	إجمالي عضوية غرفة عجمان (الرخص الجديدة والمجددة) حسب نوع الرخصة في إمارة عجمان خلال الربع الرابع 2022
22	2023-
24	الرخص التجارية حسب الكيان القانوني في إمارة عجمان خلال الربع الرابع 2023
25	الرخص الصناعية حسب الكيان القانوني في إمارة عجمان خلال الربع الرابع 2023
26	الرخص المهنية حسب الكيان القانوني في إمارة عجمان خلال الربع الرابع 2023
27	رخص المهن الحرة حسب الكيان القانوني في إمارة عجمان خلال الربع الرابع 2023
28	تراخيص تجديد الشركات في المنطقة الحرة حسب نوع الرخصة في إمارة عجمان خلال الربع الرابع 2023-2022
30	تراخيص الشركات الجديدة في المنطقة الحرة حسب نوع الرخصة في إمارة عجمان خلال الربع الثالث 2023-2022
31	الفصل الثالث
31	التجارة
32	شهادات المنشأ (التجارة) حسب النوع في إمارة عجمان خلال الربع الرابع 2023-2022
33	قيم شهادات المنشأ (التجارة) حسب النوع في إمارة عجمان خلال الربع الرابع 2023-2022

33	قيم شهادات المنشأ (التجارة) في إمارة عجمان حسب النوع خلال الربع الرابع 2023
34	الفصل الرابع
34	البناء والتشييد
35	عقود الإيجار السكنية المسجلة حسب الجنسية والمناطق في إمارة عجمان خلال الربع الرابع 2023-2022
36	رخص البناء حسب النوع في إمارة عجمان خلال الربع الرابع 2023-2022
38	الرخص الصادرة للمباني الجديدة حسب نوع الاستخدام في إمارة عجمان خلال الربع الرابع 2023-2022
39	رخص البناء الصادرة حسب نوع الترخيص في إمارة عجمان خلال الربع الرابع 2023-2022
41	التصاريح الصادرة من دائرة البلدية والتخطيط حسب النوع في إمارة عجمان خلال الربع الرابع 2023-2022
42	تقارير مختبر فحص مواد البناء في إمارة عجمان خلال الربع الثالث 2023-2022
43	شهادات الإنجاز الصادرة في إمارة عجمان خلال الربع الرابع 2023-2022*
44	عقود الإيجار المصدقة (شامل لجميع العقود) لمدينة عجمان خلال الربع الرابع 2023-2022
45	عقود الإيجار المصدقة (شامل لجميع العقود) لمنطقة المنامة في إمارة عجمان خلال الربع الرابع 2023-2022
46	عقود الإيجار المصدقة (شامل لجميع العقود) لمنطقة مصفوت في إمارة عجمان خلال الربع الرابع 2023-2022
47	عدد عقود الشكاوي التي يتم تصديقها حسب النوع في إمارة عجمان خلال الربع الرابع 2023-2022
48	الشهادات الصادرة لمن يهمل الأمر في دائرة البلدية والتخطيط في إمارة عجمان خلال الربع الرابع 2023-2022
49	إصدار شهادات إفادة لتسجيل عقد الإيجار في إمارة عجمان خلال الربع الرابع 2023-2022
50	معاملات دائرة الأراضي والتنظيم العقاري حسب النوع في إمارة عجمان خلال الربع الرابع 2023
	حركة تداول دائرة الأراضي و التنظيم العقاري حسب دول مجلس التعاون الخليجي (عقود البيع) في إمارة عجمان خلال
51	الربع الرابع 2023-2022
52	معاملات التراخيص العقارية حسب النوع في إمارة عجمان خلال الربع الرابع 2023-2022
53	الفصل الخامس
53	البيئة والصحة العامة
54	الإنتاج والمنصرف للشتلات الزراعية في إمارة عجمان خلال الربع الرابع 2023-2022
55	إنتاج مشتل البلدية في إمارة عجمان حسب النوع خلال الربع الرابع 2023-2022
56	كمية المياه المستخدمة للري في إمارة عجمان خلال الربع الرابع 2023-2022
57	العينات التي تم إجرائها بمختبر بلدية عجمان حسب النوع خلال الربع الرابع 2023-2022*

58	الذبائح التي تم الكشف عليها من قبل بلدية عجمان حسب النوع خلال الربع الرابع 2023-2022
59	الذبائح التي تم الكشف عليها من قبل بلدية المنامة حسب النوع خلال الربع الرابع 2023-2022
60	الذبائح التي تم الكشف عليها من قبل بلدية مصفوت حسب النوع خلال الربع الرابع 2023-2022
61	نتائج التحليل المخبري للأغذية في إمارة عجمان خلال الربع الرابع 2023-2022
62	العينات التي تم تحليلها بمختبر بلدية عجمان لإمارة عجمان خلال الربع الرابع 2023-2022
63	أنشطة قسم الصحة ببلدية عجمان خلال الربع الرابع 2023-2022 *
64	أنشطة قسم الصحة ببلدية عجمان خلال الربع الرابع 2023-2022 *
65	كمية النفايات المجمعة في إمارة عجمان خلال الربع الرابع 2023-2022 *
66	المخالفات والإنذارات التي تصدرها دائرة البلدية والتخطيط في إمارة عجمان خلال الربع الرابع 2023 *
67	إجمالي الكميات المعالجة لشركة عجمان للصرف الصحي (الخاصة) المحدودة خلال الربع الرابع 2023-2022
68	الفصل السادس
68	قطاع الصحة
69	المترددون على مستشفى ثومبي في إمارة عجمان خلال الربع الرابع 2023-2022
70	زيارات الحوامل مركز الرعاية الصحية حسب الجنسية في إمارة عجمان خلال الربع الرابع 2023
71	المترددون على عيادات الأسنان الحكومية حسب الوحدة في إمارة عجمان خلال الربع الرابع 2023-2022
72	الفصل السابع
72	الأمن والسلامة
73	أنشطة إدارة الحماية المدنية بالإدارة العامة للدفاع المدني في إمارة عجمان خلال الربع الرابع 2023-2022
74	عدد بلاغات الحريق والغرق والإنقاذ في إمارة عجمان خلال الربع الرابع 2023-2022
75	خدمات الترخيص حسب النوع في إمارة عجمان خلال الربع الرابع 2023-2022
76	الفصل الثامن
76	السياحة
77	عدد زوار متحف عجمان خلال الربع الرابع 2023-2022
78	نزلاء الفنادق ولبالي الإقامة حسب الجنسية في إمارة عجمان خلال الربع الرابع 2022-2023
80	الفنادق حسب الفئات في إمارة عجمان خلال الربع الرابع 2023
83	الفصل التاسع

83	النقل والمواصلات
84	إحصائيات النقل البحري في إمارة عجمان خلال الربع الثالث 2023-2022
85	حافلات النقل العام حسب الخطوط في إمارة عجمان خلال الربع الرابع 2023-2022*
86	حافلات النقل العام حسب الركاب في إمارة عجمان خلال الربع الرابع 2023
88	إحصائيات مركبات الأجرة في إمارة عجمان خلال الربع الرابع 2023-2022
89	الفصل العاشر
89	الأسعار
	معدل النمو لمتوسط الأرقام القياسية لأسعار المستهلك حسب مجموعات الإنفاق الرئيسية في إمارة عجمان خلال الربع
90	الرابع 2023-2022
	متوسط الأرقام القياسية لأسعار المستهلك حسب مجموعات الإنفاق الرئيسية في إمارة عجمان خلال الربع الرابع لعام
91	2023

Contents

CHAPTER ONE	14
Vital Statistics	14
Live births according to gender and nationality in the Emirate of Ajman during the Fourth quarter 2022-2023	15
Deaths according to gender and nationality in the Emirate of Ajman during the Fourth quarter 2022-2023	16
Deaths by age groups in the Emirate of Ajman during the Fourth quarter 2022-2023	17
Marriage contracts in the Emirate of Ajman during the Fourth quarter 2022-2023	18
CHAPTER TWO	19
Economics and Business	19
New, renewed, and canceled licenses in the Emirate of Ajman during Fourth quarter 2022-2023	20
New licenses according to type in the Emirate of Ajman during the Fourth quarter 2022-2023	20
Renewed licenses according to type in the Emirate of Ajman during the Fourth quarter 2022-2023 ..	21
Canceled licenses according to type in the Emirate of Ajman during the Fourth quarter 2022-2023 ..	21
Economic permits in the Emirate of Ajman during the Fourth quarter 2022-2023	22
Total membership of Ajman Chamber (new and renewed licenses) according to type of license in the Emirate of Ajman during the Fourth quarter 2022-2023	22
Commercial Licenses by the legal entity in the Emirate of Ajman during the Fourth quarter 2023	24
Industrial Licenses by the legal entity in the Emirate of Ajman during the Fourth quarter 2023	25
Professional Licenses by the legal entity in the Emirate of Ajman during the Fourth quarter 2023	26
Free Lancer Licenses by the legal entity in the Emirate of Ajman during the Fourth quarter 2023	27
Companies' renewed licenses in the free zone according to license type in the Emirate of Ajman during the Fourth quarter 2022-2023	28
New companies' licenses in the free zone according to type in the Emirate of Ajman during the Fourth quarter 2022-2023	30
CHAPTER THREE	31
Trade	31
Certificates of origin (Trade) by type in the Emirate of Ajman during the Fourth quarter 2022-2023 ..	32
Value of Origin Certificates (Trade) by type in the Emirate of Ajman during the Fourth quarter 2022-2023	33
Value of Origin Certificates (Trade) by type in the Emirate of Ajman during the Fourth quarter 2023	33
CHAPTER FOUR	34
Building & Construction	34
Registered tenancy contracts by nationality and region in the Emirate of Ajman during the Fourth quarter 2022-2023	35
Building licenses according to type in the Emirate of Ajman during the Fourth quarter 2022-2023 ...	36

Licenses issued for new buildings according to type of use in the Emirate of Ajman during the Fourth quarter 2022-2023	38
Building Licenses issued according to type of license in the Emirate of Ajman during the Fourth quarter 2022-2023	39
Permits issued by the Municipality and Planning Department according to type in the Emirate of Ajman during the Fourth quarter 2022-2023	41
Building material's testing laboratory reports in the Emirate of Ajman during the Fourth quarter 2022-2023	42
Certificates of Achievement issued in the Emirate of Ajman during the Fourth quarter 2022-2023* .	43
Certified lease contracts (inclusive of all contracts) in Ajman city during the Fourth quarter 2022-2023	44
Certified lease contracts (inclusive of all contracts) in Manama region in the Emirate of Ajman during the Fourth quarter 2022-2023	45
Certified lease contracts (inclusive of all contracts) in Masfout region in the Emirate of Ajman during the Fourth quarter 2022-2023	46
No. of ratified complaints contracts according to type in the Emirate of Ajman during the Fourth quarter 2022-2023	47
Certificates issued to whom it May concern in the Municipality & planning	48
Issuing certificates of affidavit to register the lease contract in the Emirate of Ajman during the Fourth quarter 2022-2023	49
Lands & Real Estate Regulatory Department transactions according to type in the Emirate of Ajman during the Fourth quarter 2023	50
Trade movement of the Department of Land and Real Estate Regulation according to GCC countries (Sales contracts) in the Emirate of Ajman during the Fourth quarter	51
Real estate licensing transactions according to type in the Emirate of Ajman during the Fourth quarter 2022-2023	52
CHAPTER FIVE	53
Environment & Public Health.....	53
The consumed & production of agricultural seedlings in the Emirate of Ajman during the Fourth quarter 2022-2023	54
Production of Municipality seedling according to type in the Emirate of Ajman during the Fourth quarter 2022-2023	55
Quantity of water used in irrigation in the Emirate of Ajman during the Fourth quarter 2022-2023 ...	56
Samples conducted in Ajman Municipality Laboratory according to type during the Fourth quarter 2022-2023 *	57
Samples conducted in Ajman Municipality Laboratory according to type during the Fourth quarter 2022-2023	57
Slaughtered animals inspected by Ajman Municipality according to type during the Fourth quarter 2022-2023	58
Slaughtered animals inspected by Manama Municipality according to type during the Fourth quarter 2022-2023	59

Slaughtered animals inspected by Masfout Municipality according to type during the Fourth quarter 2022-2023	60
Results of laboratory nutritional analysis in the Emirate of Ajman during the Fourth quarter 2022-2023	61
Samples analyzed by the laboratory of Ajman Municipality for the Emirate of Ajman during the Fourth quarter 2022-2023	62
Activities of health division in Ajman Municipality during the Fourth quarter 2022-2023*	63
The amount of wastes collected in the Emirate of Ajman during the Fourth quarter 2022-2023*	65
Violations and warnings issued by Municipality & planning Department in the Emirate of Ajman during the Fourth quarter 2023*	66
Total processed quantities of Ajman Sewerage (Private) Limited company during the Fourth quarter 2022-2023	67
CHAPTER SIX	68
Health Sector	68
Thumbay hospital visitors in the Emirate of Ajman during the Fourth quarter 2022-2023	69
Pregnant women visits of primary health care center by nationality in the Emirate of Ajman during the Fourth quarter 2023	70
Government dental clinics visitors by unit in the Emirate of Ajman during the Fourth quarter 2022-2023	71
CHAPTER SEVEN	72
Safety and Security	72
The activities of the civil protection department at the general administration of civil defense in the Emirate of Ajman during the Fourth quarter 2022-2023	73
No. of Reports for fire, drowning and rescue in the Emirate of Ajman during the Fourth quarter 2022-2023	74
Licensing services by type in the Emirate of Ajman during the Fourth quarter 2022-2023	75
CHAPTER EIGHT	76
Tourism	76
No. of Ajman Museum visitors during the Fourth quarter 2022-2023	77
Hotels guests & guest nights by nationality in the Emirate of Ajman during the Fourth quarter 2022-2023	78
Hotels by classes in the Emirate of Ajman during the Fourth quarter 2023	80
CHAPTER NINE	83
Transportation	83
Passenger's marine trips in the Emirate of Ajman during the Fourth quarter 2022-2023	84
Public transport buses by lines in the Emirate of Ajman during the Fourth quarter 2022-2023*	85
Public transport buses by passengers in the Emirate of Ajman during the Fourth quarter 2023*	87
Taxi statistics in the Emirate of Ajman during the Fourth quarter 2022-2023	88
CHAPTER TEN	89

Prices.....	89
Growth rate of average consumer Price indexes by Major Groups of Expenditure in the Emirate of Ajman during the Fourth quarter 2022-2023	90
Average of consumer Price indexes by Major Groups of Expenditure in the Emirate of Ajman during the Fourth quarter 2023.....	91

الفصل الأول
الإحصاءات الحيوية

CHAPTER ONE
Vital Statistics

جدول (1-1) Table

المواليد الأحياء حسب النوع والجنسية في إمارة عجمان خلال الربع الرابع 2022-2023
Live births according to gender and nationality in the Emirate of Ajman during the Fourth quarter 2022-2023

المواليد الأحياء Live Births									الأسهر Months	السنوات Years
المجموع Total	إجمالي الإناث Total Females	إجمالي الذكور Total Males	غير مواطن Non- Citizen			مواطن Citizen				
			إجمالي غير المواطنين Total Non- Citizens	إناث Females	ذكور Males	إجمالي المواطنين Total Citizens	إناث Females	ذكور Males		
609	297	312	565	275	290	44	22	22	أكتوبر October	2023
593	291	302	552	269	283	41	22	19	نوفمبر November	
601	307	294	559	286	273	42	21	21	ديسمبر December	
1,803	895	908	1,676	830	846	127	65	62	المجموع Total	
592	282	310	534	253	281	58	29	29	أكتوبر October	2022
631	312	319	580	290	290	51	22	29	نوفمبر November	
509	242	267	471	220	251	38	22	16	ديسمبر December	
1,732	836	896	1,585	763	822	147	73	74	المجموع Total	

Source: Emirates Health Services

المصدر: مؤسسة الإمارات للخدمات الصحية

جدول (2-1) Table

الوفيات في إمارة عجمان حسب النوع والجنسية خلال الربع الرابع 2023-2022
Deaths according to gender and nationality in the Emirate of Ajman during the Fourth quarter 2022-2023

الوفيات Deaths									الأشهر Months	السنوات Years
المجموع Total	إجمالي الإناث Total Females	إجمالي الذكور Total Males	غير مواطن Non- Citizen			مواطن Citizen				
			إجمالي غير المواطنين Total Non- Citizens	إناث Females	ذكور Males	إجمالي المواطنين Total Citizens	إناث Females	ذكور Males		
45	14	31	45	14	31	0	0	0	أكتوبر October	2023
44	15	29	40	13	27	4	2	2	نوفمبر November	
59	16	43	54	12	42	5	4	1	ديسمبر December	
148	45	103	139	39	100	9	6	3	المجموع Total	
39	12	27	34	10	24	5	2	3	أكتوبر October	2022
42	17	25	39	15	24	3	2	1	نوفمبر November	
50	18	32	44	16	28	6	2	4	ديسمبر December	
131	47	84	117	41	76	14	6	8	المجموع Total	

Source: Emirates Health Services

المصدر: مؤسسة الإمارات للخدمات الصحية

جدول (3-1) Table(3-1)

الوفيات في إمارة عجمان حسب الفئات العمرية خلال الربع الرابع 2022-2023
Deaths by age groups in the Emirate of Ajman during the Fourth quarter 2022-2023

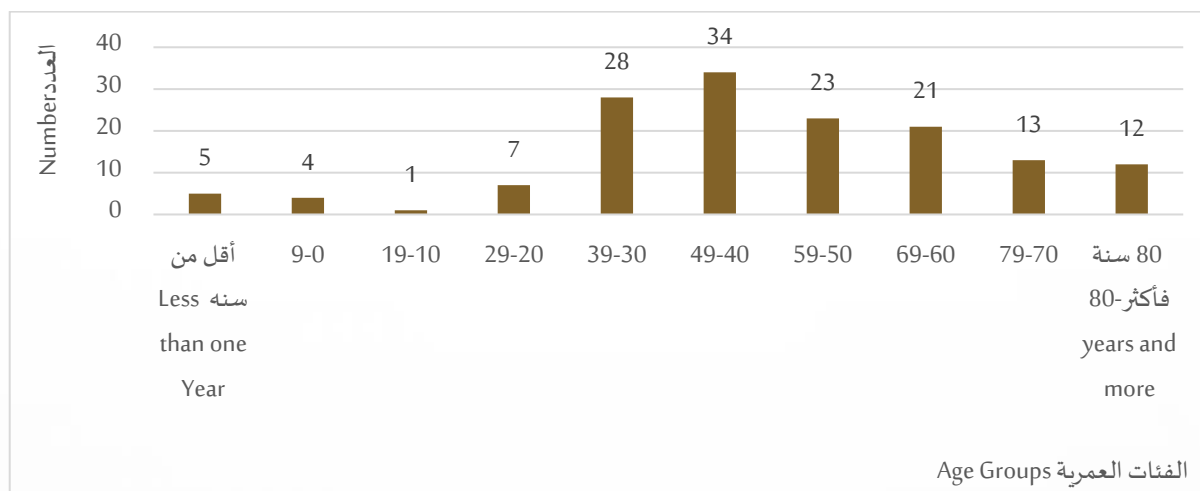
2022				2023				الفئات العمرية Age Groups
المجموع Total	ديسمبر December	نوفمبر November	أكتوبر October	المجموع Total	ديسمبر December	نوفمبر November	أكتوبر October	
5	2	2	1	5	0	0	5	أقل من سنة Less than one Year
1	0	1	0	4	1	1	2	9 - 1
3	2	0	1	1	0	0	1	19- 10
10	4	2	4	7	2	4	1	29-20
18	8	4	6	28	12	8	8	39-30
25	7	7	11	34	15	9	10	49-40
16	6	7	3	23	10	6	7	59-50
15	7	2	6	21	5	8	8	69-60
24	12	10	2	13	6	4	3	79-70
14	2	7	5	12	8	4	0	80 سنة فأكثر 80 years and More
131	50	42	39	148	59	44	45	المجموع Total

Source: Emirates Health Services

المصدر: مؤسسة الإمارات للخدمات الصحية

شكل (1-1) Figure (1-1)

الوفيات في إمارة عجمان حسب الفئات العمرية خلال الربع الأول 2023
Deaths by age groups in the Emirate of Ajman during the First quarter 2023



جدول (4-1) Table

عقود الزواج في إمارة عجمان خلال الربع الرابع 2023-2022

Marriage contracts in the Emirate of Ajman during the Fourth quarter 2022-2023

عقود الزواج Marriage contracts	الأشهر Months	السنوات Years
89	أكتوبر October	2023
108	نوفمبر November	
89	ديسمبر December	
286	المجموع Total	
81	أكتوبر October	2022
81	نوفمبر November	
93	ديسمبر December	
255	المجموع Total	

Source: Ministry of justice

المصدر: وزارة العدل

الفصل الثاني
الاقتصاد والأعمال

CHAPTER TWO
Economics and Business

جدول (1-2) Table

الرخص الجديدة والمجددة والملغاة في إمارة عجمان خلال الربع الرابع 2022-2023
New, renewed, and canceled licenses in the Emirate of Ajman during Fourth quarter 2022-2023

إجمالي الرخص Total No. of licenses		تصنيف الرخصة License Classification
الربع الرابع 2022 Fourth quarter 2022	الربع الرابع 2023 Fourth quarter 2023	
1,377	1,445	الرخص الجديدة New licenses
6,297	6,773	الرخص المجددة Renewed licenses
151	163	الرخص الملغاة Canceled licenses
7,825	8,381	المجموع Total

Source: Department of Economic Development

المصدر: دائرة التنمية الاقتصادية

جدول (2-2) Table

الرخص الجديدة حسب النوع في إمارة عجمان خلال الربع الرابع 2022-2023
New licenses according to type in the Emirate of Ajman during the Fourth quarter 2022-2023

المجموع Total		الرخص الجديدة New licenses						نوع الرخصة Type of license
		ديسمبر December		نوفمبر November		اكتوبر October		
		2022	2023	2022	2023	2022	2023	
760	817	215	277	269	280	276	260	مهنية Professional
566	568	164	173	199	202	203	193	تجارية Commercial
33	47	6	12	13	17	14	18	صناعية Industrial
18	13	6	2	7	6	5	5	بدايات Beginnings
1,377	1,445	391	464	488	505	498	476	المجموع Total

Source: Department of Economic Development

المصدر: دائرة التنمية الاقتصادية

جدول (3-2) Table (3-2)

الرخص المجددة حسب النوع في إمارة عجمان خلال الربع الرابع 2022-2023

Renewed licenses according to type in the Emirate of Ajman during the Fourth quarter 2022-2023

المجموع Total		الرخص المجددة Renewed licenses						نوع الرخصة Type of license
		ديسمبر December		نوفمبر November		أكتوبر October		
		2022	2023	2022	2023	2022	2023	
3,169	3,426	979	1,039	1,105	1,149	1,085	1,238	مهنية Professional
2,883	3,055	864	913	999	1,047	1,020	1,095	تجارية Commercial
232	271	69	86	81	82	82	103	صناعية Industrial
13	21	3	5	4	8	6	8	بدايات Beginnings
6,297	6,773	1,915	2,043	2,189	2,286	2,193	2,444	المجموع Total

Source: Department of Economic Development

المصدر: دائرة التنمية الاقتصادية

جدول (4-2) Table (4-2)

الرخص الملغاة حسب النوع في إمارة عجمان خلال الربع الرابع 2022-2023

Canceled licenses according to type in the Emirate of Ajman during the Fourth quarter 2022-2023

المجموع Total		الرخص الملغاة Canceled licenses						نوع الرخصة Type of license
		ديسمبر December		نوفمبر November		أكتوبر October		
		2022	2023	2022	2023	2022	2023	
69	79	19	27	23	35	27	17	مهنية Professional
73	80	28	30	29	27	16	23	تجارية Commercial
7	3	3	1	2	0	2	2	صناعية Industrial
2	1	0	1	1	0	1	0	بدايات Beginnings
151	163	50	59	55	62	46	42	المجموع Total

Source: Department of Economic Development

المصدر: دائرة التنمية الاقتصادية

جدول (5-2) Table (5-2)

التصاريح الاقتصادية في إمارة عجمان خلال الربع الرابع 2022-2023
Economic permits in the Emirate of Ajman during the Fourth quarter 2022-2023

عدد التصاريح The number of permits		الأشهر Months
الربع الرابع 2022 Fourth quarter 2022	الربع الرابع 2023 Fourth quarter 2023	
5,059	5,464	أكتوبر October
5,148	5,159	نوفمبر November
4,212	4,538	ديسمبر December
14,419	15,161	المجموع Total

Source: Department of Economic Development

المصدر: دائرة التنمية الاقتصادية

جدول (6-2) Table (6-2)

إجمالي عضوية غرفة عجمان (الرخص الجديدة والمجددة) حسب نوع الرخصة في إمارة عجمان خلال الربع الرابع 2023- 2022

Total membership of Ajman Chamber (new and renewed licenses) according to type of license in the Emirate of Ajman during the Fourth quarter 2022-2023

نوع الرخصة License Type						الأشهر Months	السنوات Years
المجموع Total	المهنة الحرة (رخصة إعلامية) Media Freelance License	بدايات Beginnings	المهنية Professional	الصناعية Industrial	التجارية Commercial		
3,071	15	15	1,509	121	1,411	أكتوبر October	2023
2,964	13	10	1,454	109	1,378	نوفمبر November	
2,536	5	6	1,265	99	1,161	ديسمبر December	
8,571	33	31	4,228	329	3,950	المجموع Total	
3,615	151	6	1,480	102	1,876	أكتوبر October	2022
3,686	164	12	1,468	112	1,930	نوفمبر November	
3,120	135	11	1,262	88	1,624	ديسمبر December	
10,421	450	29	4,210	302	5,430	المجموع Total	

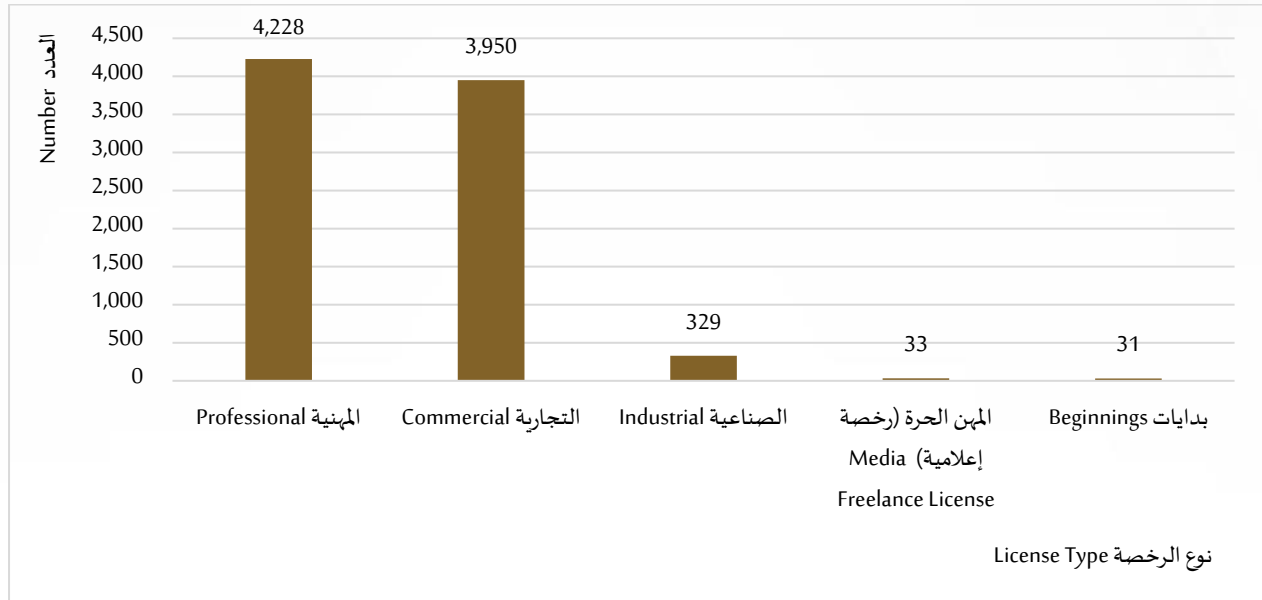
Source: Ajman Chamber

المصدر: غرفة عجمان

شكل (1 - 2) Figure

إجمالي عضوية غرفة عجمان (الرخص الجديدة والمجددة) حسب نوع الرخصة في إمارة عجمان خلال الربع الرابع 2023

Total membership of Ajman Chamber (new and renewed licenses) according to type of license in the Emirate of Ajman during the Fourth quarter 2023



جدول (7-2) Table

الرخص التجارية حسب الكيان القانوني في إمارة عجمان خلال الربع الرابع 2023
Commercial Licenses by the legal entity in the Emirate of Ajman during the Fourth quarter 2023

legal entity	الرخص التجارية Commercial Licenses				الكيان القانوني
	المجموع Total	ديسمبر December	نوفمبر November	أكتوبر October	
Solidarity Company	0	0	0	0	شركة تضامن
Limited Liability Company	2,030	595	710	725	شركة ذات مسؤولية محدودة
Public Joint Stock Company	1	0	1	0	شركة مساهمة عامة
Private Joint Stock Company	0	0	0	0	شركة مساهمة خاصة
Free zone company	90	24	34	32	شركة منطقة حرة
Free zone Company (free media)	19	10	2	7	شركة منطقة حرة (إعلامية حرة)
A Branch of Gulf Company	0	0	0	0	فرع لشركة خليجية
local trading company	0	0	0	0	شركة تجارية محلية
Government Company	0	0	0	0	شركة حكومية
A branch of a local trading company	11	7	3	1	فرع لشركة تجارية محلية
A Branch of a foreign Company	9	7	0	2	فرع لشركة أجنبية
Business Partnership	3	1	1	1	شراكة أعمال
Free Zone Company Branch	0	0	0	0	فرع شركة منطقة حرة
Free Zone Company Branch (Media zone)	25	8	8	9	فرع شركة منطقة حرة (الإعلامية الحرة)
Individual Foundation	1,201	352	406	443	مؤسسة فردية
Government Foundation	0	0	0	0	مؤسسة حكومية
Free Zone Establishment (F.Z.E)	146	35	66	45	مؤسسة منطقة حرة (م.م.ح)
Free Media Zone Corporation	71	22	18	31	مؤسسة منطقة إعلامية حرة
Service Agent	13	0	9	4	وكيل خدمات
One-Person Company LLC	330	100	119	111	شركة ذات الشخص الواحد (ذ.م.م)
Simple recommendation company	1	0	1	0	شركة توصية بسيط
Total	3,950	1,161	1,378	1,411	المجموع

Source Ajman Chamber

المصدر: غرفة عجمان

جدول (8-2) Table

الرخص الصناعية حسب الكيان القانوني في إمارة عجمان خلال الربع الرابع 2023
Industrial Licenses by the legal entity in the Emirate of Ajman during the Fourth quarter 2023

legal entity	الرخص الصناعية Industrial Licenses				الكيان القانوني
	المجموع Total	ديسمبر December	نوفمبر November	أكتوبر October	
Solidarity Company	0	0	0	0	شركة تضامن
Limited Liability Company	259	82	82	95	شركة ذات مسؤولية محدودة
Public Joint Stock Company	0	0	0	0	شركة مساهمة عامة
Private Joint Stock Company	0	0	0	0	شركة مساهمة خاصة
Free zone company	6	3	1	2	شركة منطقة حرة
Free zone Company (free media)	0	0	0	0	شركة منطقة حرة (إعلامية حرة)
A Branch of Gulf Company	0	0	0	0	فرع لشركة خليجية
local trading company	0	0	0	0	شركة تجارية محلية
Government Company	0	0	0	0	شركة حكومية
A branch of a local trading company	1	0	1	0	فرع لشركة تجارية محلية
A Branch of a foreign Company	0	0	0	0	فرع لشركة أجنبية
Business Partnership	0	0	0	0	شراكة أعمال
Free Zone Company Branch	0	0	0	0	فرع شركة منطقة حرة
Free Zone Company Branch (Media zone)	0	0	0	0	فرع شركة منطقة حرة (الإعلامية الحرة)
Individual Foundation	23	4	9	10	مؤسسة فردية
Government Foundation	0	0	0	0	مؤسسة حكومية
Free Zone Establishment (F.Z.E)	11	2	8	1	مؤسسة منطقة حرة (م.م.ح)
Free Media Zone Corporation	0	0	0	0	مؤسسة منطقة إعلامية حرة
Service Agent	3	0	0	3	وكيل خدمات
One-Person Company LLC	26	8	8	10	شركة ذات الشخص الواحد (ذ.م.م)
Simple recommendation company	0	0	0	0	شركة توصية بسيط
Total	329	99	109	121	المجموع

Source: Ajman Chamber

المصدر: غرفة عجمان

جدول (9-2) Table

الرخص المهنية حسب الكيان القانوني في إمارة عجمان خلال الربع الرابع 2023

Professional Licenses by the legal entity in the Emirate of Ajman during the Fourth quarter 2023

legal entity	الرخص المهنية Professional Licenses				الكيان القانوني
	المجموع Total	ديسمبر December	نوفمبر November	أكتوبر October	
Solidarity Company	0	0	0	0	شركة تضامن
Limited Liability Company	1,251	377	445	429	شركة ذات مسؤولية محدودة
Public Joint Stock Company	0	0	0	0	شركة مساهمة عامة
Private Joint Stock Company	0	0	0	0	شركة مساهمة خاصة
Free zone company	18	5	8	5	شركة منطقة حرة
Free zone Company (free media)	0	0	0	0	شركة منطقة حرة (إعلامية حرة)
A Branch of Gulf Company	0	0	0	0	فرع لشركة خليجية
local trading company	0	0	0	0	شركة تجارية محلية
Government Company	0	0	0	0	شركة حكومية
A branch of a local trading company	3	3	0	0	فرع لشركة تجارية محلية
A Branch of a foreign Company	0	0	0	0	فرع لشركة أجنبية
Business Partnership	83	22	30	31	شراكة أعمال
Free Zone Company Branch	0	0	0	0	فرع شركة منطقة حرة
Free Zone Company Branch (Media zone)	0	0	0	0	فرع شركة منطقة حرة (الإعلامية الحرة)
Individual Foundation	2,497	746	834	917	مؤسسة فردية
Government Foundation	0	0	0	0	مؤسسة حكومية
Free Zone Establishment (F.Z.E)	43	6	17	20	مؤسسة منطقة حرة (م.م.ح)
Free Media Zone Corporation	0	0	0	0	مؤسسة منطقة إعلامية حرة
Service Agent	24	0	15	9	وكيل خدمات
One-Person Company LLC	309	106	105	98	شركة ذات الشخص الواحد (ذ.م.م)
Simple recommendation company	0	0	0	0	شركة توصية بسيط
Total	4,228	1,265	1,454	1,509	المجموع

Source: Ajman Chamber

المصدر: غرفة عجمان

جدول (10-2) Table

رخص المهن الحرة حسب الكيان القانوني في إمارة عجمان خلال الربع الرابع 2023
Free Lancer Licenses by the legal entity in the Emirate of Ajman during the Fourth quarter 2023

legal entity	المهن الحرة (رخصة إعلامية) freelance License				الكيان القانوني
	المجموع Total	ديسمبر December	نوفمبر November	أكتوبر October	
Solidarity Company	0	0	0	0	شركة تضامن
Limited Liability Company	0	0	0	0	شركة ذات مسؤولية محدودة
Public Joint Stock Company	0	0	0	0	شركة مساهمة عامة
Private Joint Stock Company	0	0	0	0	شركة مساهمة خاصة
Free zone company	0	0	0	0	شركة منطقة حرة
Free zone Company (free media)	0	0	0	0	شركة منطقة حرة (إعلامية حرة)
A Branch of Gulf Company	0	0	0	0	فرع لشركة خليجية
local trading company	0	0	0	0	شركة تجارية محلية
Government Company	0	0	0	0	شركة حكومية
A branch of a local trading company	0	0	0	0	فرع لشركة تجارية محلية
A Branch of a foreign Company	0	0	0	0	فرع لشركة أجنبية
Business Partnership	0	0	0	0	شراكة أعمال
Free Zone Company Branch	0	0	0	0	فرع شركة منطقة حرة
Free Zone Company Branch (Media zone)	2	1	0	1	فرع شركة منطقة حرة (الإعلامية الحرة)
Individual Foundation	0	0	0	0	مؤسسة فردية
Government Foundation	0	0	0	0	مؤسسة حكومية
Free Zone Establishment (F.Z.E)	31	4	13	14	مؤسسة منطقة حرة (م.م.ح)
Free Media Zone Corporation	0	0	0	0	مؤسسة منطقة إعلامية حرة
Service Agent	0	0	0	0	وكيل خدمات
One-Person Company LLC	0	0	0	0	شركة ذات الشخص الواحد (ذ.م.م)
Simple recommendation company	0	0	0	0	شركة توصية بسيط
Total	33	5	13	15	المجموع

Source Ajman Chamber

المصدر: غرفة عجمان

جدول (11-2) Table

تراخيص تجديد الشركات في المنطقة الحرة حسب نوع الرخصة في إمارة عجمان خلال الربع الرابع 2022-2023
Companies' renewed licenses in the free zone according to license type in the Emirate of Ajman during the Fourth quarter 2022-2023

المجموع Total	الرواد* Pioneers*	المهنة الحرة Free Lance	التجارة الإلكترونية E- commerce	الصناعية Industrial	الخدمية Services	التجارية Commercial	الأشهر Months	السنوات Years
805	3	129	28	8	287	350	أكتوبر October	2023
756	4	123	15	13	262	339	نوفمبر November	
739	0	121	26	11	258	323	ديسمبر December	
2,300	7	373	69	32	807	1,012	المجموع Total	
583	1	103	10	4	91	374	أكتوبر October	2022
616	4	124	13	16	93	366	نوفمبر November	
544	0	109	6	13	74	342	ديسمبر December	
1,743	5	336	29	33	258	1,082	المجموع Total	

Source: Ajman free Zone

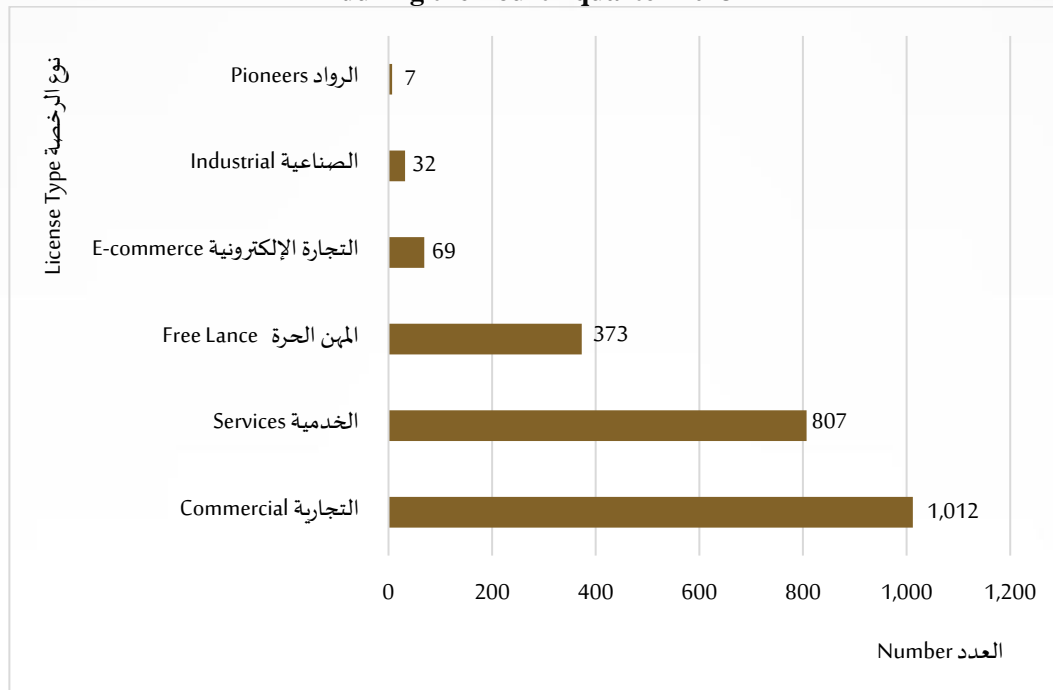
المصدر: منطقة عجمان الحرة

*رخصة الرواد هي رخصة طرحها منطقة عجمان الحرة لتمكين الشباب ودعم استقلالهم مهنيًا. تتاح هذه الرخصة للشباب ما بين 20 و 30 عاماً ما يجعلها مثالية للطلاب الجامعيين، الخريجين، رواد الأعمال، والشركات الناشئة

*Pioneers License: The Pioneers' License has been created to empower youth and enable professional independence. It is available to those between 20 to 30 years of age, so it's ideal for under-graduates, postgraduates, young entrepreneurs, and start-up companies

شكل (2-2) Figure

تراخيص تجديد الشركات في المنطقة الحرة حسب نوع الرخصة في إمارة عجمان خلال الربع الرابع 2023
 Companies' renewed licenses in the free zone according to license type in the Emirate of Ajman during the Fourth quarter 2023



جدول (12-2) Table

تراخيص الشركات الجديدة في المنطقة الحرة حسب نوع الرخصة في إمارة عجمان خلال الربع الثالث 2022-2023
New companies' licenses in the free zone according to type in the Emirate of Ajman during the Fourth quarter 2022-2023

المجموع Total	الرواد* Pioneers*	المهن الحرة Free lance	التجارة الالكترونية E-commerce	الصناعية Industrial	الخدمية Services	التجارية Commercial	الأشهر Months	السنوات Years
118	0	15	3	4	61	35	أكتوبر October	2023
109	0	13	3	7	47	39	نوفمبر November	
120	0	12	2	4	58	44	ديسمبر December	
347	0	40	8	15	166	118	المجموع Total	
102	0	43	3	2	15	39	أكتوبر October	2022
109	1	45	3	3	11	46	نوفمبر November	
98	1	24	2	3	16	52	ديسمبر December	
309	2	112	8	8	42	137	المجموع Total	

Source: Ajman free Zone

المصدر: منطقة عجمان الحرة

*رخصة الرواد هي رخصة طرحها منطقة عجمان الحرة لتمكين الشباب ودعم استقلالهم مهنيًا. تتاح هذه الرخصة للشباب ما بين 20 و 30 عاماً ما يجعلها مثالية للطلاب الجامعيين، الخريجين، رواد الأعمال، والشركات الناشئة

*Pioneers License: The Pioneers' License has been created to empower youth and enable professional independence. It is available to those between 20 to 30 years of age, so it's ideal for under-graduates, postgraduates, young entrepreneurs, and start-up companies

الفصل الثالث
التجارة

CHAPTER THREE
Trade

جدول (1-3) Table

شهادات المنشأ (التجارة) حسب النوع في إمارة عجمان خلال الربع الرابع 2022-2023
Certificates of origin (Trade) by type in the Emirate of Ajman during the Fourth quarter 2022-2023

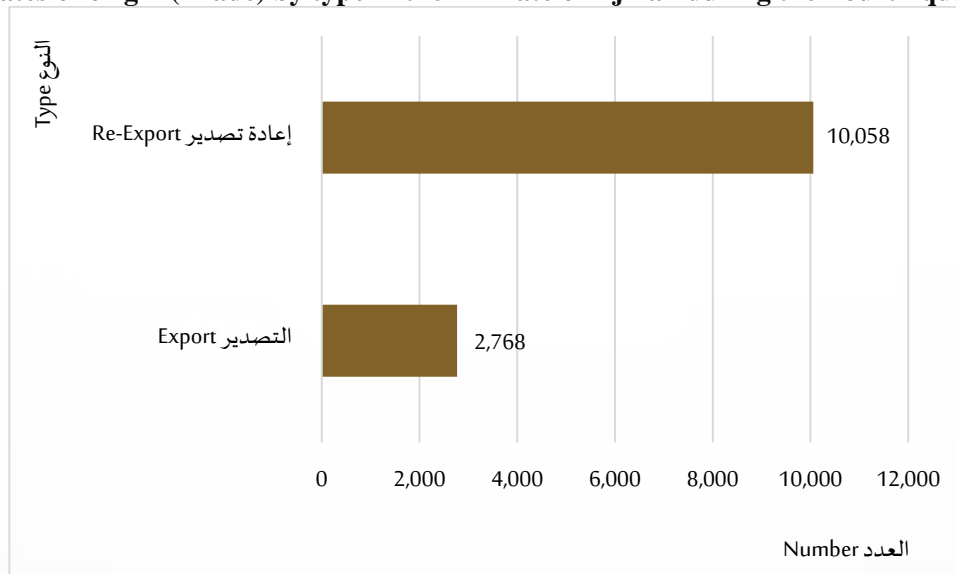
المجموع Total	إعادة تصدير Re-Export	التصدير Export	الأشهر Months	السنوات Years
4,341	3,438	903	أكتوبر October	2023
4,316	3,418	898	نوفمبر November	
4,169	3,202	967	ديسمبر December	
12,826	10,058	2,768	المجموع Total	
3,600	2,936	664	أكتوبر October	2022
3,810	3,094	716	نوفمبر November	
3,296	2,703	593	ديسمبر December	
10,706	8,733	1,973	المجموع Total	

Source: Ajman Chamber

المصدر: غرفة عجمان

شكل (1-3) Figure

شهادات المنشأ (التجارة) حسب النوع في إمارة عجمان خلال الربع الرابع 2023
Certificates of origin (Trade) by type in the Emirate of Ajman during the Fourth quarter 2023



جدول (2-3) Table

قيم شهادات المنشأ (التجارة) حسب النوع في إمارة عجمان خلال الربع الرابع 2022-2023
Value of Origin Certificates (Trade) by type in the Emirate of Ajman during the Fourth quarter 2022-2023*

Value: AED

القيمة: درهم

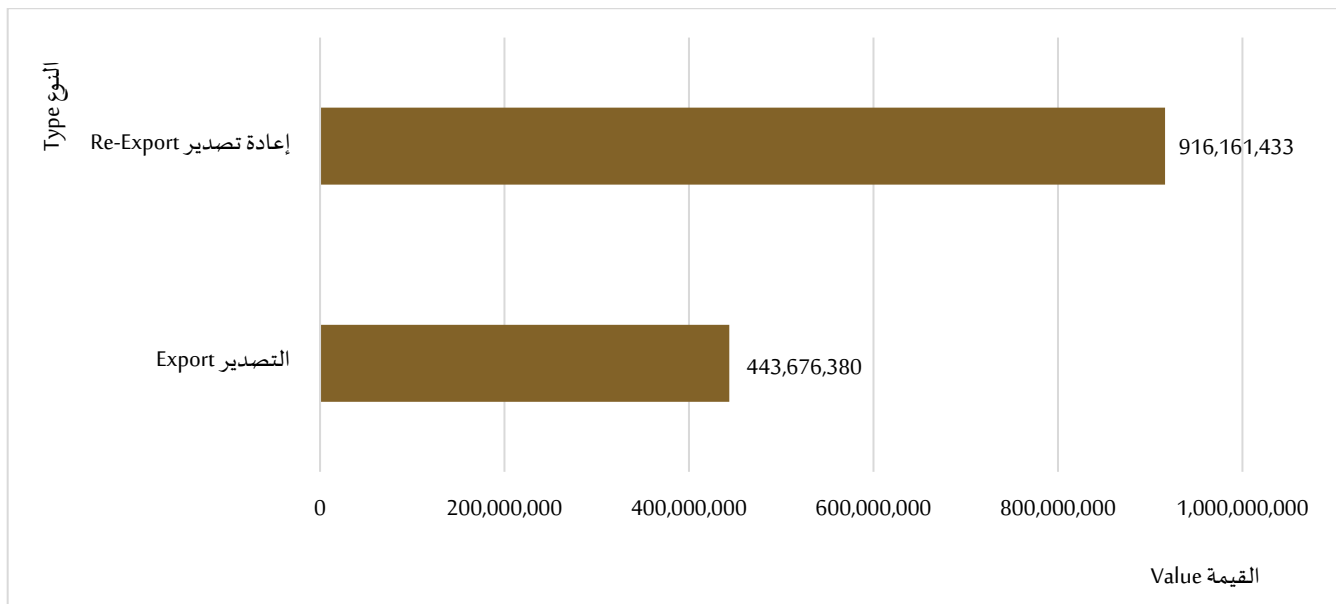
المجموع Total	إعادة تصدير Re-Export	التصدير Export	الأشهر Months	السنوات Years
491,773,466	352,290,748	139,482,718	أكتوبر October	2023
419,250,911	276,414,462	142,836,449	نوفمبر November	
448,813,436	287,456,223	161,357,213	ديسمبر December	
1,359,837,813	916,161,433	443,676,380	المجموع Total	
716,867,769	605,193,343	111,674,426	أكتوبر October	2022
827,702,333	694,863,146	132,839,187	نوفمبر November	
580,971,150	460,791,267	120,179,883	ديسمبر December	
2,125,541,252	1,760,847,756	364,693,496	المجموع Total	

Source: Ajman Chamber

المصدر: غرفة عجمان

شكل (2-3) Figure

قيم شهادات المنشأ (التجارة) في إمارة عجمان حسب النوع خلال الربع الرابع 2023
Value of Origin Certificates (Trade) by type in the Emirate of Ajman during the Fourth quarter 2023



الفصل الرابع
البناء والتشييد

CHAPTER FOUR
Building & Construction

جدول (1-4) Table

عقود الإيجار السكنية المسجلة حسب الجنسية والمناطق في إمارة عجمان خلال الربع الرابع 2022-2023
Registered tenancy contracts by nationality and region in the Emirate of Ajman during the Fourth quarter 2022-2023

إجمالي العقود Total No. of Contracts	المنطقة Region									الأشهر Months	السنوات Years
	المنامة Al-Manama			مصفوت Masfout			مدينة عجمان Ajman City				
	المجموع Total	عدد العقود لغير المواطنين No. of Non-Citizen Contracts	عدد العقود للمواطنين No. of Citizen Contracts	المجموع Total	عدد العقود لغير المواطنين No. of Non-Citizen Contracts	عدد العقود للمواطنين No. of Citizen Contracts	المجموع Total	عدد العقود لغير المواطنين No. of Non-Citizen Contracts	عدد العقود للمواطنين No. of Citizen Contracts		
7,429	28	27	1	50	42	8	7,351	6,880	471	أكتوبر October	2023
7,875	25	22	3	80	73	7	7,770	7,324	446	نوفمبر November	
7,265	24	22	2	95	87	8	7,146	6,721	425	ديسمبر December	
22,569	77	71	6	225	202	23	22,267	20,925	1,342	المجموع Total	
6,408	21	19	2	62	56	6	6,325	5,887	438	أكتوبر October	2022
6,448	18	18	0	64	56	8	6,366	5,925	441	نوفمبر November	
6,527	6	4	2	13	4	9	6,508	6,090	418	ديسمبر December	
19,383	45	41	4	139	116	23	19,199	17,902	1,297	المجموع Total	

Source: Municipality & planning Department

المصدر: دائرة البلدية والتخطيط

جدول (2-4) Table

رخص البناء حسب النوع في إمارة عجمان خلال الربع الرابع 2022-2023

Building licenses according to type in the Emirate of Ajman during the Fourth quarter 2022-2023

المجموع Total	نوع الرخصة License Type					الأشهر Months	السنوات Years
	أخرى* Other*	مباني حكومية Government Buildings	مباني صناعية Industrial Buildings	مباني سكنية وتجارية Residential and Commercial Buildings	فيلات سكنية Residential Villas		
584	15	2	22	101	444	أكتوبر October	2023
490	8	1	11	96	374	نوفمبر November	
487	14	1	15	66	391	ديسمبر December	
1,561	37	4	48	263	1,209	المجموع Total	
395	18	0	13	100	264	أكتوبر October	**2022
513	12	2	21	96	382	نوفمبر November	
484	17	0	14	106	347	ديسمبر December	
1,392	47	2	48	302	993	المجموع Total	

Source: Municipality & planning Department

المصدر: دائرة البلدية والتخطيط

*المعاملات الأخرى: -مساجد - تعليمي - ميزانين - أبراج إتصالات - ملحق

*Other Transactions: -Mosques - Education - Mezzanine - Telecommunications - Extension

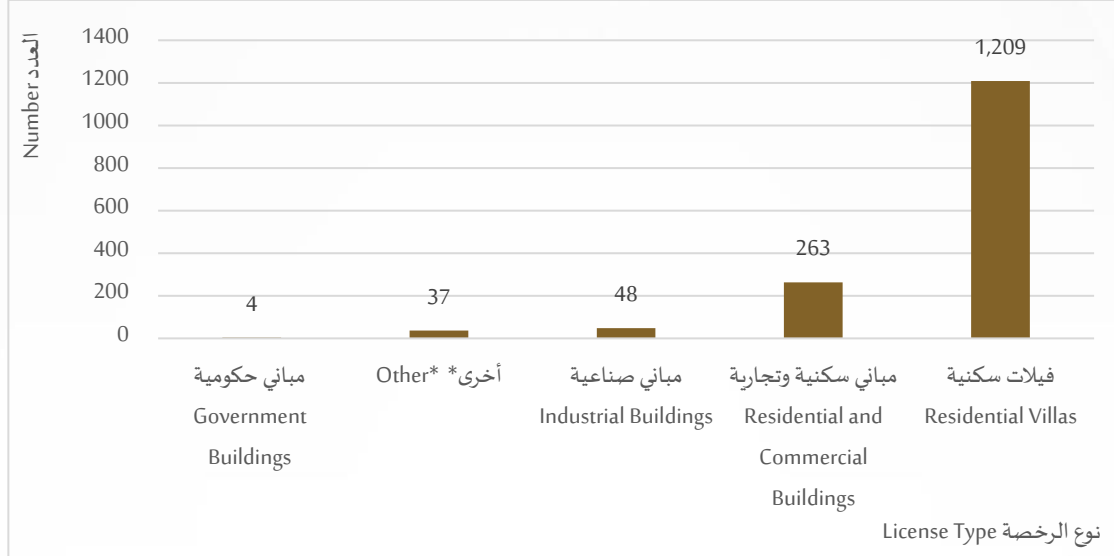
**تم تحديث البيانات بناء على آخر تحديث من الجهة

**The data has been updated based on the last update from the department

شكل (1-4) Figure

رخص البناء حسب النوع في إمارة عجمان خلال الربع الرابع 2023

Building licenses according to type in the Emirate of Ajman during the Fourth quarter 2023



جدول (3-4) Table

الرخص الصادرة للمباني الجديدة حسب نوع الاستخدام في إمارة عجمان خلال الربع الرابع 2023-2022
Licenses issued for new buildings according to type of use in the Emirate of Ajman during the Fourth quarter 2022-2023

نوع الاستخدام Type of use						الأشهر Months	السنوات Years
مباني غير سكنية Non-residential buildings			مباني سكنية Residential buildings				
المساحة المبنية (متر مربع) Built-up area (Square Meter)	عدد المباني No. of buildings	عدد الرخص No. of Licenses	المساحة المبنية (متر مربع) Built-up area (Square Meter)	عدد المباني No. of buildings	عدد الرخص No. of Licenses		
42,738.27	7	19	124,918.52	204	244	أكتوبر October	2023
20,422.71	14	8	13,376.35	242	227	نوفمبر November	
8,617.41	14	9	120,608.688	177	223	ديسمبر December	
71,778.39	35	36	258,903.56	623	694	المجموع Total	
11,444	5	15	196,861.1	126	153	أكتوبر October	*2022
26,206.6	17	10	117,086.5	200	232	نوفمبر November	
9,237.9	12	10	100,187.25	209	135	ديسمبر December	
46,888.5	34	35	414,134.85	535	520	المجموع Total	

Source: Municipality & planning Department

المصدر: دائرة البلدية والتخطيط

*تم تحديث البيانات بناء على آخر تحديث من الجهة

*The data has been updated based on the last update from the department

جدول (4-4) Table

رخص البناء الصادرة حسب نوع الترخيص في إمارة عجمان خلال الربع الرابع 2022-2023
Building Licenses issued according to type of license in the Emirate of Ajman during the Fourth quarter 2022-2023

المجموع Total	نوع الترخيص Type of License				الأشهر Months	السنوات Years
	أخرى* Other*	إضافات Annexes	تجديد Renewal	جديد New		
584	225	30	66	263	أكتوبر October	2023
490	173	28	54	235	نوفمبر November	
487	190	27	38	232	ديسمبر December	
1,561	588	85	158	730	المجموع Total	
395	159	42	26	168	أكتوبر October	**2022
513	211	27	33	242	نوفمبر November	
484	234	58	47	145	ديسمبر December	
1,392	604	127	106	555	المجموع Total	

Source: Municipality & planning Department

المصدر: دائرة البلدية والتخطيط

*المعاملات الأخرى:-مساجد - تعليمي - ميزانين - أبراج اتصالات- ملحق

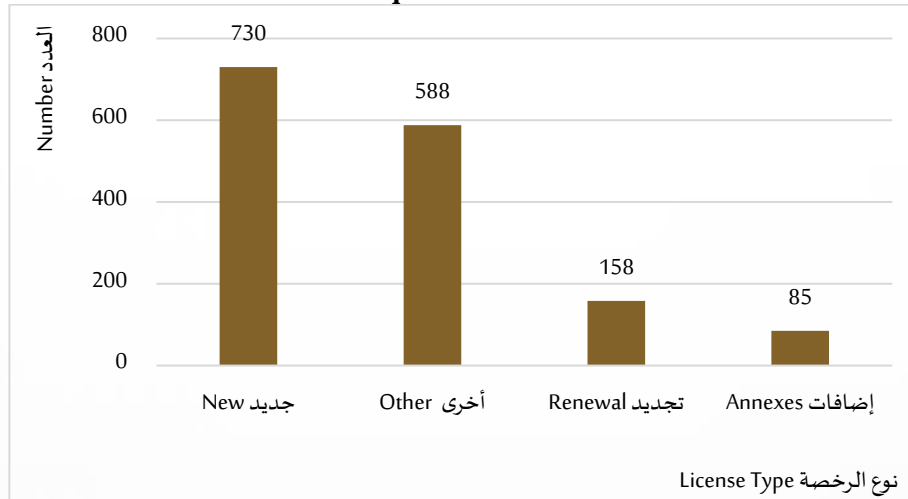
*Other Transactions: -Mosques - Education - Mezzanine - Telecommunications - Extension

**تم تحديث البيانات بناء على آخر تحديث من الجهة

**The data has been updated based on the last update from the department

شكل (2-4) Figure

رخص البناء الصادرة حسب نوع الترخيص في إمارة عجمان خلال الربع الرابع 2023
Building Licenses issued according to type of license in the Emirate of Ajman during the Fourth quarter 2023



جدول (5-4) Table

معاملات رخص البناء الصادرة حسب القطاع في إمارة عجمان خلال الربع الرابع 2022-2023

Transactions of building licenses issued by sector in the Emirate of Ajman during the Fourth quarter 2022-2023

القطاع Sector									الأشهر Months	السنوات Years
المجموع Total	مصفوت Masfout	المنامة Al- Manama	مركز المدينة City Center	الزوراء Al - Zorah	الجنوبي South	الأوسط Middle	الشرقي East	الشمالي North		
584	29	7	25	15	42	74	325	67	أكتوبر October	2023
490	26	8	20	23	51	65	247	50	نوفمبر November	
487	30	8	11	30	54	59	252	43	ديسمبر December	
1,561	85	23	56	68	147	198	824	160	المجموع Total	
395	14	3	15	21	32	45	245	20	أكتوبر October	*2022
513	22	5	20	43	56	55	285	27	نوفمبر November	
484	24	5	14	52	37	68	252	32	ديسمبر December	
1,392	60	13	49	116	125	168	782	79	المجموع Total	

Source: Municipality & planning Department

المصدر: دائرة البلدية والتخطيط

*تم تحديث البيانات بناء على آخر تحديث من الجهة

*The data has been updated based on the last update from the department

جدول (6-4) Table

التصاريح الصادرة من دائرة البلدية والتخطيط حسب النوع في إمارة عجمان خلال الربع الرابع 2022-2023
Permits issued by the Municipality and Planning Department according to type in the Emirate of Ajman during the Fourth quarter 2022-2023

المجموع Total	تصاريح الهدم Demolition Permits	تصاريح الصيانة Maintenance permits	الشهر Months	السنوات Years
48	13	35	أكتوبر October	2023
38	4	34	نوفمبر November	
39	10	29	ديسمبر December	
125	27	98	المجموع Total	
15	3	12	أكتوبر October	2022
29	6	23	نوفمبر November	
23	8	15	ديسمبر December	
67	17	50	المجموع Total	

Source: Municipality & planning Department

المصدر: دائرة البلدية والتخطيط

جدول (7-4) Table

تقارير مختبر فحص مواد البناء في إمارة عجمان خلال الربع الثالث 2023-2022
Building material's testing laboratory reports in the Emirate of Ajman during the Fourth quarter 2022-2023

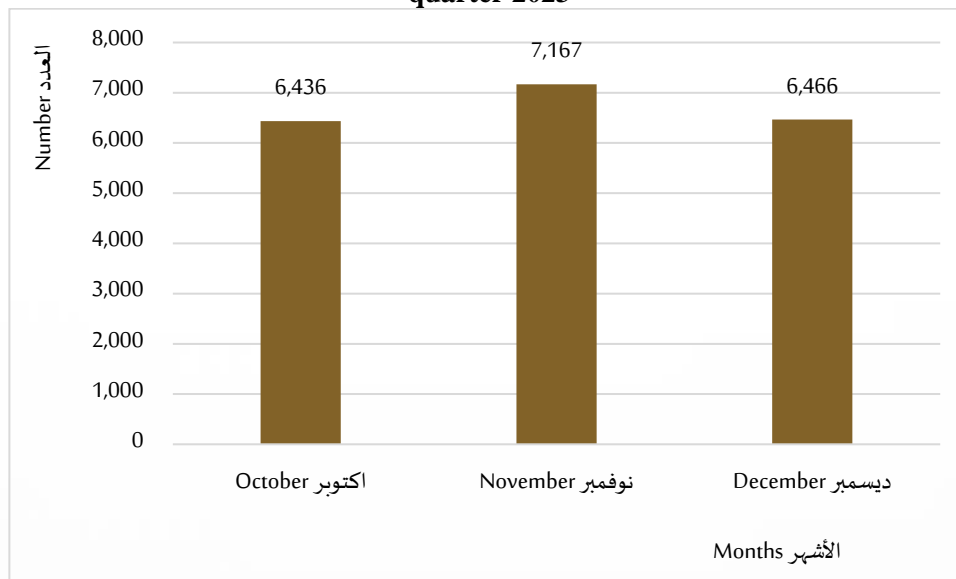
عدد التقارير No. of Reports	الأشهر Months	السنوات Years
6,436	أكتوبر October	2023
7,167	نوفمبر November	
6,466	ديسمبر December	
20,069	المجموع Total	
5,752	أكتوبر October	2022
6,241	نوفمبر November	
5,372	ديسمبر December	
17,365	المجموع Total	

Source: Municipality & planning Department

المصدر: دائرة البلدية والتخطيط

شكل (3-4) Figure

تقارير مختبر فحص مواد البناء في إمارة عجمان خلال الربع الرابع 2023
Building materials testing laboratory reports in the Emirate of Ajman during the Fourth quarter 2023



جدول (8-4) Table

شهادات الإنجاز الصادرة في إمارة عجمان خلال الربع الرابع 2022-2023*

Certificates of Achievement issued in the Emirate of Ajman during the Fourth quarter 2022-2023*

شهادات الإنجاز النهائية Perm. Certificates of Achievement	الأشهر Months	السنوات Years
211	أكتوبر October	2023
255	نوفمبر November	
190	ديسمبر December	
656	المجموع Total	
131	أكتوبر October	2022
217	نوفمبر November	
221	ديسمبر December	
569	المجموع Total	

Source: Municipality & planning Department

المصدر: دائرة البلدية والتخطيط

*تم إلغاء خدمة شهادات الإنجاز المؤقتة

*Temporary certificates of achievement service have been canceled

جدول (4-9) Table

عقود الإيجار المصدقة (شامل لجميع العقود) لمدينة عجمان خلال الربع الرابع 2023-2022
Certified lease contracts (inclusive of all contracts) in Ajman city during the Fourth quarter
2022-2023

عدد العقود المصدقة No. of Certified Contracts						الأشهر Months	السنوات Years
المجموع Total	استثماري Investment	تجاري Commercial	سكن موظفين Staff housing	سكن عمال Labor camps	سكن عائلي Family housing		
9,956	7	2,584	3	11	7,351	أكتوبر October	2023
10,513	13	2,720	7	3	7,770	نوفمبر November	
9,447	16	2,269	4	12	7,146	ديسمبر December	
29,916	36	7,573	14	26	22,267	المجموع Total	
8,651	8	2,296	10	12	6,325	أكتوبر October	2022
8,723	29	2,313	5	10	6,366	نوفمبر November	
8,630	25	2,080	5	12	6,508	ديسمبر December	
26,004	62	6,689	20	34	19,199	المجموع Total	

Source: Municipality & planning Department

المصدر: دائرة البلدية والتخطيط

جدول (4 - 10) Table

عقود الإيجار المصدقة (شامل لجميع العقود) لمنطقة المنامة في إمارة عجمان خلال الربع الرابع 2023-2022
Certified lease contracts (inclusive of all contracts) in Manama region in the Emirate of Ajman during the Fourth quarter 2022-2023

عدد العقود المصدقة No. of Certified Contracts						الأشهر Months	السنوات Years
المجموع Total	استثماري Investment	تجاري Commercial	سكن موظفين Staff housing	سكن عمال Labor camps	سكن عائلي Family housing		
102	0	74	0	0	28	أكتوبر October	2023
64	1	38	0	0	25	نوفمبر November	
81	0	57	0	0	24	ديسمبر December	
247	1	169	0	0	77	المجموع Total	
67	0	46	0	0	21	أكتوبر October	2022
80	1	61	0	0	18	نوفمبر November	
56	1	49	0	0	6	ديسمبر December	
203	2	156	0	0	45	المجموع Total	

Source: Municipality & planning Department

المصدر: دائرة البلدية والتخطيط

جدول (4 - 11) Table

عقود الإيجار المصدقة (شامل لجميع العقود) لمنطقة مصفوت في إمارة عجمان خلال الربع الرابع 2022-2023
Certified lease contracts (inclusive of all contracts) in Masfout region in the Emirate of Ajman during the Fourth quarter 2022-2023

عدد العقود المصدقة No. of Certified Contracts						الأسهر Months	السنوات Years
المجموع Total	استثماري Investment	تجاري Commercial	سكن موظفين Staff housing	سكن عمال Labor camps	سكن عائلي Family housing		
232	2	180	0	0	50	أكتوبر October	2023
212	3	128	1	0	80	نوفمبر November	
255	1	158	1	0	95	ديسمبر December	
699	6	466	2	0	225	المجموع Total	
201	1	131	7	0	62	أكتوبر October	2022
189	4	121	0	0	64	نوفمبر November	
162	0	149	0	0	13	ديسمبر December	
552	5	401	7	0	139	المجموع Total	

Source: Municipality & planning Department

المصدر: دائرة البلدية والتخطيط

جدول (4-12) Table

عدد عقود الشكاوي التي يتم تصديقها حسب النوع في إمارة عجمان خلال الربع الرابع 2022-2023
No. of ratified complaints contracts according to type in the Emirate of Ajman during the Fourth quarter 2022-2023

المجموع Total	عقود الشكاوي التجارية Commercial complaints contracts	عقود الشكاوي السكنية Residential complaints contracts	الأشهر Months	السنوات Years
16	13	3	أكتوبر October	2023
17	16	1	نوفمبر November	
253	45	208	ديسمبر December	
286	74	212	المجموع Total	
135	44	91	أكتوبر October	2022
192	39	153	نوفمبر November	
167	42	125	ديسمبر December	
494	125	369	المجموع Total	

Source: Municipality & planning Department

المصدر: دائرة البلدية والتخطيط

جدول (4-13) Table

الشهادات الصادرة لمن يهمه الأمر في دائرة البلدية والتخطيط في إمارة عجمان خلال الربع الرابع 2022-2023
Certificates issued to whom it May concern in the Municipality & planning
Department in Emirate of Ajman during the Fourth quarter 2022-2023

المجموع Total	الشهادات الصادرة من مكتب مصفوت Certificates issued by Office of Masfout	الشهادات الصادرة من مركز خدمة المدينة certificates issued by the City Service Center	الأشهر Months	السنوات Years
339	17	322	أكتوبر October	2023
405	15	390	نوفمبر November	
302	6	296	ديسمبر December	
1,046	38	1,008	المجموع Total	
737	18	719	أكتوبر October	2022
545	11	534	نوفمبر November	
351	7	344	ديسمبر December	
1,633	36	1,597	المجموع Total	

Source: Municipality & planning Department

المصدر: دائرة البلدية والتخطيط

جدول (14-4) Table

إصدار شهادات إفادة لتسجيل عقد الايجار في إمارة عجمان خلال الربع الرابع 2023-2022
Issuing certificates of affidavit to register the lease contract in the Emirate of Ajman during the Fourth quarter 2022-2023

شهادات الإفادة التي تم إصدارها Testimonies issued	الأشهر Months	السنوات Years
1	أكتوبر October	2023
0	نوفمبر November	
0	ديسمبر December	
1	المجموع Total	
8	أكتوبر October	2022
5	نوفمبر November	
2	ديسمبر December	
15	المجموع Total	

Source: Municipality & planning Department

المصدر: دائرة البلدية والتخطيط

جدول (15-4) Table

معاملات دائرة الأراضي والتنظيم العقاري حسب النوع في إمارة عجمان خلال الربع الرابع 2023
Lands & Real Estate Regulatory Department transactions according to type in the Emirate of Ajman during the Fourth quarter 2023

المجموع Total	الأشهر Months			نوع المعاملات Type of transactions
	ديسمبر December	نوفمبر November	أكتوبر October	
124	34	46	44	تسجيل عقار جديد Registering a new Real estate
275	72	75	128	تحديث بيانات سند ملكية/شهادة ملكية Update property deed /certificate deed data
50	6	23	21	تسجيل دمج أو فرز لعقار لذات المالك Register a merge or sort of a property for the same owner
421	91	149	181	تسجيل مبدئي لبيع وحدة عقارية Initial registration of the real estate unit
614	196	224	194	إصدار شهادة لمن يهمه الأمر Issuing a certificate to those who it May concern
92	30	37	25	صورة طبق الأصل Spitting image
2,373	710	788	875	تسجيل بيع عقار/ وحدة عقارية Real estate sale registration Real Estate Unit
78	29	19	30	تسجيل عقار أو وحدة عقارية بالهبة Registration of real estate or real estate unit in the Waiver
89	24	30	35	تسجيل بالوراثة Hereditary registration
481	141	181	159	تسجيل الرهن Mortgage registration
27	15	8	4	تسجيل تعديل الرهن Mortgage modification registration
151	53	53	45	تسجيل فك الرهن Register mortgage redemption
0	0	0	0	التحوط* Hedging*
374	164	93	117	التقييم العقاري Real Estate Appraisal
5,149	1,565	1,726	1,858	المجموع Total

Source: Department of Land and Real Estate Regulation

المصدر: دائرة الأراضي والتنظيم العقاري

*التحوط هو إجراء يتم بموجبه طلب إيداع تحوط لدى الدائرة، مضمونه إيقاف أي تصرف في الأرض لمدة مؤقتة لا تتجاوز ثلاثة أشهر مقابل رسم محدد في قائمة الرسوم المعتمدة.

*Hedging is a procedure to be carried out by depositing an application with the concerned department, guaranteeing the cessation any action on the land for a period of time not exceeding three months for a fee specified in the list of approved fees.

جدول (16-4) Table

حركة تداول دائرة الأراضي والتنظيم العقاري حسب دول مجلس التعاون الخليجي (عقود البيع) في إمارة عجمان
خلال الربع الرابع 2023-2022

Trade movement of the Department of Land and Real Estate Regulation according to GCC countries (Sales contracts) in the Emirate of Ajman during the Fourth quarter 2022-2023

المجموع Total	دول مجلس التعاون الخليجي GCC Countries	الإمارات UAE	الأشهر Months	السنوات Years
270	39	231	أكتوبر October	2023
259	28	231	نوفمبر November	
209	26	183	ديسمبر December	
738	93	645	المجموع Total	
336	34	302	أكتوبر October	2022
313	49	264	نوفمبر November	
206	24	182	ديسمبر December	
855	107	748	المجموع Total	

Source: Department Of Land and Real Estate Regulation

المصدر: دائرة الأراضي والتنظيم العقاري

جدول (17-4) Table

معاملات التراخيص العقارية حسب النوع في إمارة عجمان خلال الربع الرابع 2022-2023
Real estate licensing transactions according to type in the Emirate of Ajman during the Fourth quarter 2022-2023

المجموع Total	نوع المعاملة Transactions Type			الأشهر Months	السنوات Years
	التصاريح الإعلانية Advertising permits	تسجيل وسيط عقاري (جديد / تجديد) Registering a real estate broker (New/Renewal)	تسجيل قيد مكتب عقاري (جديد / تجديد) Real estate office listing (New/Renewal)		
150	11	91	48	أكتوبر October	2023
169	21	95	53	نوفمبر November	
108	20	50	38	ديسمبر December	
427	52	236	139	المجموع Total	
102	18	37	47	أكتوبر October	2022
158	29	73	56	نوفمبر November	
103	20	43	40	ديسمبر December	
363	67	153	143	المجموع Total	

Source: Department of Land and Real Estate Regulation

المصدر: دائرة الأراضي والتنظيم العقاري

الفصل الخامس
البيئة والصحة العامة

CHAPTER FIVE
Environment & Public Health

جدول (1-5) Table

الإنتاج والمنصرف للشتلات الزراعية في إمارة عجمان خلال الربع الرابع 2022-2023*
The consumed & production of agricultural seedlings in the Emirate of Ajman during the Fourth quarter 2022-2023*

مغطيات تربة Soil Covers		زهور حولية Annual Flowers		أشجار Trees		شجيرات Bushes		الأشهر Months	السنوات Years
المنصرف Consumed	الإنتاج Production	المنصرف Consumed	الإنتاج Production	المنصرف Consumed	الإنتاج Production	المنصرف Consumed	الإنتاج** Production**		
65	0	0	0	142	915	4,273	800	أكتوبر October	2023
0	3,200	0	0	27	0	1,608	3,800	نوفمبر November	
0	0	0	0	122	0	1,861	0	ديسمبر December	
65	3,200	0	0	291	915	7,742	4,600	المجموع Total	
3,202	3,064	0	0	652	200	3,202	1,514	أكتوبر October	2022
0	1,824	0	0	60	0	3,390	5,075	نوفمبر November	
0	0	0	0	478	267	2,264	0	ديسمبر December	
3,202	4,888	0	0	1,190	467	8,856	6,589	المجموع Total	

Source: Municipality & planning Department/Agriculture section

المصدر: دائرة البلدية والتخطيط/قسم الزراعة

*المنصرف أكثر من الإنتاج حيث أنه يوجد مخزون من الأشهر السابقة

*Consumption exceeds production, as there is inventory from previous months.

**خلال عام 2022 كان تصنيف النباتات الدخلية من ضمن الشجيرات ولكن في عام 2023 تم تحديث التصنيف حيث أن النباتات الداخلية أصبحت تصنيف منفصل

** During 2022, the classification of indoor plants was among bushes, but in 2023 the classification was updated as indoor plants became a separate classification

جدول (2-5) Table

إنتاج مشتل البلدية في إمارة عجمان حسب النوع خلال الربع الرابع 2022-2023
Production of Municipality seedling according to type in the Emirate of Ajman during the Fourth quarter 2022-2023

المجموع Total	مغطيات تربة Soil Covers	زهور حولية Annual flowers		نباتات داخلية Indoor plants	شجيرات* Bushes*		أشجار Tress			الأشهر Months	السنوات Years
		زهور صيفية Summer flowers	زهور شتوية Winter flowers		شجيرات بيئية Environm ental bushes	شجيرات زينة Decorative bushes	أشجار مثمرة Fruitful trees	أشجار بيئية Environm ental trees	أشجار زينة Decorati ve trees		
1,715	0	0	0	0	0	800	660	255	0	أكتوبر October	2023
7,000	3,200	0	0	0	0	3,800	0	0	0	نوفمبر November	
0	0	0	0	0	0	0	0	0	0	ديسمبر December	
8,715	3,200	0	0	0	0	4,600	660	255	0	المجموع Total	
4,778	3,064	0	0	0	0	1,514	200	0	0	أكتوبر October	2022
6,899	1,824	0	0	0	0	5,075	0	0	0	نوفمبر November	
267	0	0	0	0	0	0	0	267	0	ديسمبر December	
11,944	4,888	0	0	0	0	6,589	200	267	0	المجموع Total	

Source: Municipality & planning Department

المصدر: دائرة البلدية والتخطيط

* خلال عام 2022 كان تصنيف النباتات الداخلية من ضمن الشجيرات ولكن في عام 2023 تم تحديث التصنيف حيث ان النباتات الداخلية أصبحت تصنيف منفصل

* During 2022, the classification of indoor plants was among bushes, but in 2023 the classification was updated as indoor plants became a separate classification

جدول (3-5) Table

كمية المياه المستخدمة للري في إمارة عجمان خلال الربع الرابع 2022-2023
Quantity of water used in irrigation in the Emirate of Ajman during the Fourth quarter 2022-2023

Volume: Million m ³	الحجم: مليون م ³	السنوات Years
كمية المياه المستخدمة للري Quantity of water used for irrigation	الأشهر Months	
1.010	أكتوبر October	2023
0.853	نوفمبر November	
0.804	ديسمبر December	
2.667	المجموع Total	
1.000	أكتوبر October	2022
0.910	نوفمبر November	
0.813	ديسمبر December	
2.723	المجموع Total	

Source: Municipality & planning Department

المصدر: دائرة البلدية والتخطيط

جدول (4-5) Table

العينات التي تم إجرائها بمختبر بلدية عجمان حسب النوع خلال الربع الرابع 2022-2023*
Samples conducted in Ajman Municipality Laboratory according to type during the Fourth quarter 2022-2023 *

المجموع Total	العينات الفيزيائية Physical Sample	العينات الكيميائية Chemical Samples	العينات الميكروبيولوجية Microbiologic Samples	الأشهر Months	السنوات Years
893	161	238	494	أكتوبر October	2023
1,460	252	393	815	نوفمبر November	
1,052	119	310	623	ديسمبر December	
3,405	532	941	1,932	المجموع Total	
1,655	286	448	921	أكتوبر October	2022
1,867	291	550	1,026	نوفمبر November	
1,939	281	555	1,103	ديسمبر December	
5,461	858	1,553	3,050	المجموع Total	

Source: Municipality & planning Department

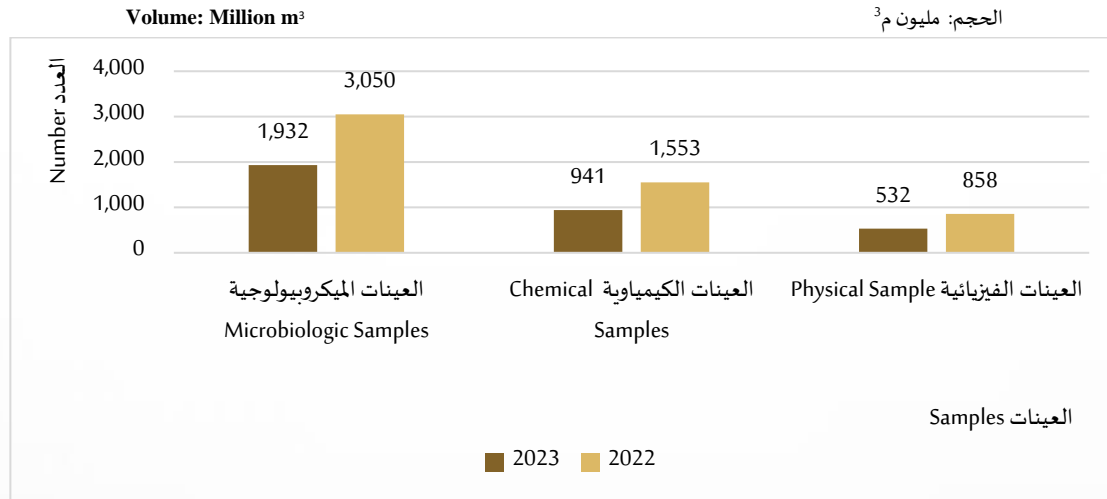
المصدر: دائرة البلدية والتخطيط

* يشمل جميع العينات المستلمة عن طريق المفتشين والمتعاملين

* Includes all samples received by inspectors and customers

شكل (1-5) Figure

العينات التي تم إجرائها بمختبر بلدية عجمان حسب النوع خلال الربع الرابع 2022-2023
Samples conducted in Ajman Municipality Laboratory according to type during the Fourth quarter 2022-2023



جدول (5-5) Table (5-5)

الذبائح التي تم الكشف عليها من قبل بلدية عجمان حسب النوع خلال الربع الرابع 2022-2023
Slaughtered animals inspected by Ajman Municipality according to type during the Fourth quarter 2022-2023

غير صالحة للإستهلاك Not fit for consumption					صالحة للإستهلاك Passed for consumption					الأشهر Months	السنوات Years
المجموع Total	بقر Cows	غنم Sheep	ماعز Goats	إبل Camels	المجموع Total	بقر Cows	غنم Sheep	ماعز Goats	إبل Camels		
3	0	2	1	0	1,641	57	504	1,047	33	أكتوبر October	2023
5	0	5	0	0	1,688	72	484	1,067	65	نوفمبر November	
7	0	5	2	0	2,125	82	637	1,350	56	ديسمبر December	
15	0	12	3	0	5,454	211	1,625	3,464	154	المجموع Total	
13	0	3	5	5	1,927	19	757	1,077	74	أكتوبر October	2022
6	0	2	4	0	1,836	39	695	1,053	49	نوفمبر November	
12	0	6	4	2	2,042	44	848	1,103	47	ديسمبر December	
31	0	11	13	7	5,805	102	2,300	3,233	170	المجموع Total	

Source: Municipality & planning Department

المصدر: دائرة البلدية والتخطيط

* البيانات تشمل فقط مدينة عجمان

* Data includes only Ajman City

جدول (5-6) Table

الذبائح التي تم الكشف عليها من قبل بلدية المنامة حسب النوع خلال الربع الرابع 2022-2023
Slaughtered animals inspected by Manama Municipality according to type during the Fourth quarter 2022-2023

غير صالحة للإستهلاك Not fit for consumption					صالحة للإستهلاك Passed for consumption					السنين Months	السنوات Years
المجموع Total	بقرة Cows	غنم Sheep	ماعز Goats	إبل Camels	المجموع Total	بقرة Cows	غنم Sheep	ماعز Goats	إبل Camels		
2	0	0	2	0	169	0	42	127	0	أكتوبر October	2023
0	0	0	0	0	123	0	20	102	1	نوفمبر November	
0	0	0	0	0	132	1	45	85	1	ديسمبر December	
2	0	0	2	0	424	1	107	314	2	المجموع Total	
0	0	0	0	0	122	2	33	86	1	أكتوبر October	2022
0	0	0	0	0	96	1	30	65	0	نوفمبر November	
0	0	0	0	0	105	1	37	65	2	ديسمبر December	
0	0	0	0	0	323	4	100	216	3	المجموع Total	

Source: Municipality & planning Department

المصدر: دائرة البلدية والتخطيط

جدول (5-7) Table (7-5)

الذبائح التي تم الكشف عليها من قبل بلدية مصفوت حسب النوع خلال الربع الرابع 2023-2022
Slaughtered animals inspected by Masfout Municipality according to type during the Fourth quarter 2022-2023

غير صالحة للإستهلاك Not fit for consumption					صالحة للإستهلاك Passed for consumption					السنوات Years	الأشهر Months
المجموع Total	بقر Cows	غنم Sheep	ماعز Goats	إبل Camels	المجموع Total	بقر Cows	غنم Sheep	ماعز Goats	إبل Camels		
3	0	3	0	0	1,214	14	330	863	7	2023	أكتوبر October
1	0	1	0	0	1,216	25	366	815	10		نوفمبر November
5	0	4	1	0	1,479	42	547	877	13		ديسمبر December
9	0	8	1	0	3,909	81	1,243	2,555	30		المجموع Total
4	0	4	0	0	1,261	12	352	888	9	2022	أكتوبر October
2	0	0	2	0	1,136	12	320	790	14		نوفمبر November
7	0	3	4	0	1,510	34	571	891	14		ديسمبر December
13	0	7	6	0	3,907	58	1,243	2,569	37		المجموع Total

Source: Municipality & planning Department

المصدر: دائرة البلدية والتخطيط

جدول (5-8) Table

نتائج التحليل المخبري للأغذية في إمارة عجمان خلال الربع الرابع 2023-2022

Results of laboratory nutritional analysis in the Emirate of Ajman during the Fourth quarter 2022-2023

نتائج التحليل Test Results			الأشهر Months	السنوات Years
المجموع Total	غير صالحة Unfit	صالحة Fit		
557	37	520	أكتوبر October	2023
905	76	829	نوفمبر November	
707	64	643	ديسمبر December	
2,169	177	1,992	المجموع Total	
970	82	888	أكتوبر October	2022
1,065	74	991	نوفمبر November	
1,161	65	1,096	ديسمبر December	
3,196	221	2,975	المجموع Total	

Source: Municipality & planning Department

المصدر: دائرة البلدية والتخطيط

جدول (5-9) Table

العينات التي تم تحليلها بمختبر بلدية عجمان لإمارة عجمان خلال الربع الرابع 2023-2022
Samples analyzed by the laboratory of Ajman Municipality for the Emirate of Ajman during the Fourth quarter 2022-2023

عينات أخرى (شكاوي) Other Samples (Complaints)	عينات استشارية واستيراد Consulting and Importing Samples	مسوحات دورية Periodic Surveys	عينات التصدير Exporting Samples	مياه الشرب Drinking Water	الأشهر Months	السنوات Years
5	397	77	64	52	أكتوبر October	2023
11	527	128	141	111	نوفمبر November	
4	512	20	95	64	ديسمبر December	
20	1,436	225	300	227	المجموع Total	
9	383	150	145	257	أكتوبر October	2022
5	436	107	181	254	نوفمبر November	
1	521	83	198	252	ديسمبر December	
15	1,340	340	524	763	المجموع Total	

Source: Municipality & planning Department

المصدر: دائرة البلدية والتخطيط

جدول (10-5) Table

أنشطة قسم الصحة ببلدية عجمان خلال الربع الرابع 2022-2023*

Activities of health division in Ajman Municipality during the Fourth quarter 2022-2023*

عدد زيارات التفتيش على المنشآت Number of inspection visits to facilities	إعتماد مركبة صحية Vehicle approval Permit(Health)	عدد طلبات شهادة الإفراج الصحي للشحنات الغذائية No. of requests for health release certificate for food shipments	الأشهر Months	السنوات Years
548	89	893	أكتوبر October	2023
916	89	824	نوفمبر November	
569	70	742	ديسمبر December	
2,033	248	2,459	المجموع Total	
563	121	615	أكتوبر October	2022
401	119	624	نوفمبر November	
483	103	584	ديسمبر December	
1,447	343	1,823	المجموع Total	

Source: Municipality & planning Department

المصدر: دائرة البلدية والتخطيط

*البيانات تشمل فقط مدينة عجمان

* Data includes only Ajman City

يتبع جدول (10-5) Con. Table

أنشطة قسم الصحة ببلدية عجمان خلال الربع الرابع 2022-2023*

Activities of health division in Ajman Municipality during the Fourth quarter 2022-2023*

عينات المختبر Laboratory Samples		المخالفات infractions		الإنذارات Warnings		الشهادات الصحية Certificates of health		الأشهر Months	السنوات Years
استيراد Import	تصدير Export	منازل Houses	محلات تجارية Shops	منازل Houses	محلات تجارية Shops	بيطرية Veterinary	تصدير Export		
377	64	0	397	0	133	1	218	أكتوبر October	2023
481	141	0	236	0	93	0	204	نوفمبر November	
454	95	0	160	0	20	0	194	ديسمبر December	
1,312	300	0	793	0	246	1	616	المجموع Total	
353	145	0	50	0	113	0	217	أكتوبر October	2022
405	181	0	26	0	83	1	243	نوفمبر November	
500	198	0	21	0	82	0	211	ديسمبر December	
1,258	524	0	97	0	278	1	671	المجموع Total	

Source: Municipality & planning Department

المصدر: دائرة البلدية والتخطيط

* البيانات تشمل فقط مدينة عجمان

* Data includes only Ajman City

جدول (11-5) Table

كمية النفايات المجمعة في إمارة عجمان خلال الربع الرابع 2023-2022*

The amount of wastes collected in the Emirate of Ajman during the Fourth quarter 2022-2023*

Quantities: 1000 Ton

الكمية: ألف طن

كمية النفايات المجمعة Quantity of Collected Waste	الأشهر Months	السنوات Years
94,972	أكتوبر October	2023
100,086	نوفمبر November	
91,888	ديسمبر December	
286,947	المجموع Total	
96,658	أكتوبر October	2022
95,975	نوفمبر November	
99,410	ديسمبر December	
292,043	المجموع Total	

Source: Municipality & planning Department

المصدر: دائرة البلدية والتخطيط

*المجموع قد لا يتطابق بسبب التقريب

*Total may not match due to rounding

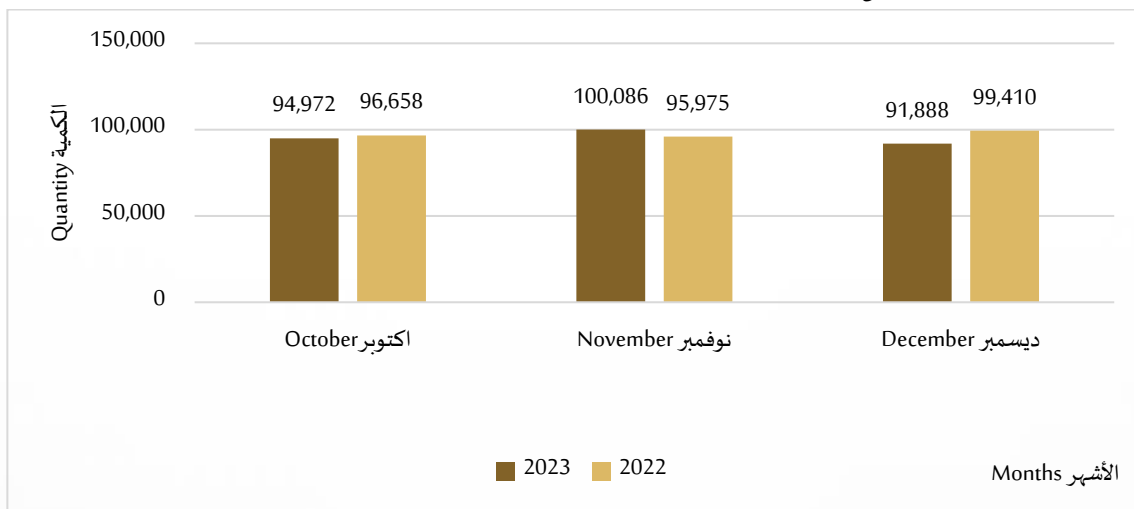
شكل (2-5) Figure

كمية النفايات المجمعة في إمارة عجمان خلال الربع الرابع 2023-2022

The amount of wastes collected in the Emirate of Ajman during the Fourth quarter 2022-2023

Quantities: 1000 Ton

الكمية: ألف طن



جدول (12-5) Table

المخالفات والإنذارات التي تصدرها دائرة البلدية والتخطيط في إمارة عجمان خلال الربع الرابع 2023*

Violations and warnings issued by Municipality & planning Department in the Emirate of Ajman during the Fourth quarter 2023*

الإنذارات Warnings				المخالفات Violations				الأشهر Months	السنوات Years
الأفراد individuals	المركبات Vehicles	قطعة ارض Piece of Land	الشركات Companies	الأفراد individuals	المركبات Vehicles	قطعة ارض Piece of Land	الشركات Companies		
1	3	60	214	5	38	16	73	أكتوبر October	2023
0	0	60	219	2	69	24	124	نوفمبر November	
0	2	32	146	3	73	15	93	ديسمبر December	
1	5	152	579	10	180	55	290	المجموع Total	

Source: Municipality & planning Department

المصدر: دائرة البلدية والتخطيط

*قطعة ارض هو تصنيف جديد خلال عام 2023

*Piece of Land is a new classification for the year 2023

جدول (13-5) Table

إجمالي الكميات المعالجة لشركة عجمان للصرف الصحي (الخاصة) المحدودة خلال الربع الرابع 2023-2022
Total processed quantities of Ajman Sewerage (Private) Limited company during the Fourth quarter 2022-2023

Volume: m³

الحجم: م³

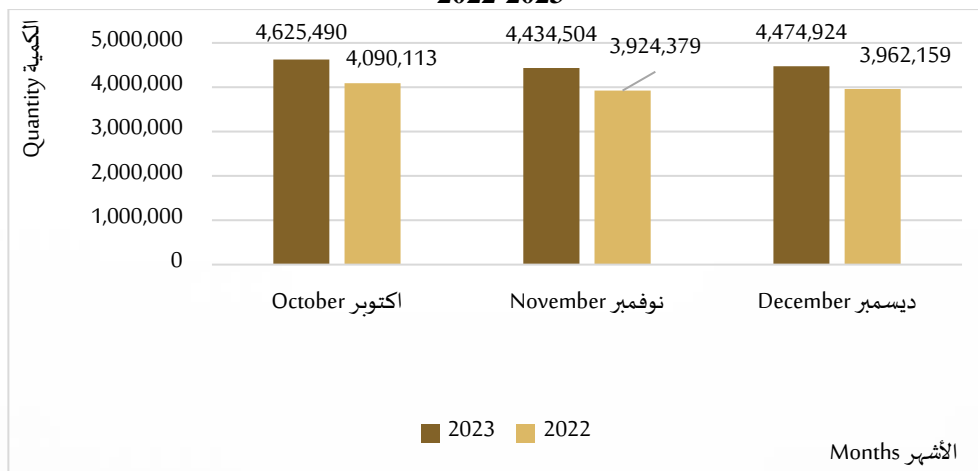
مياه الصرف الصحي Wastewater	الأشهر Months	السنوات Years
4,625,490	أكتوبر October	2023
4,434,504	نوفمبر November	
4,474,924	ديسمبر December	
13,534,918	المجموع Total	
4,090,113	أكتوبر October	2022
3,924,379	نوفمبر November	
3,962,159	ديسمبر December	
11,976,651	المجموع Total	

Source: Ajman Sewerage (Private) Limited Company

المصدر: شركة عجمان للصرف الصحي (الخاصة) المحدودة

شكل (3-5) Figure

الكميات المعالجة لشركة عجمان للصرف الصحي (الخاصة) المحدودة خلال الربع الرابع 2023-2022
processed quantities of Ajman Sewerage (Private) Limited company during the Fourth quarter 2022-2023



الفصل السادس
قطاع الصحة
CHAPTER SIX
Health Sector

جدول (1-6) Table

المترددون على مستشفى ثومبي في إمارة عجمان خلال الربع الرابع 2023-2022
 Thumbay hospital visitors in the Emirate of Ajman during the Fourth quarter 2022-2023

عدد المترددين No. of visitors	الأمشهر Months	السنوات Years
20,342	أكتوبر October	2023
19,627	نوفمبر November	
19,754	ديسمبر December	
59,723	المجموع Total	
19,258	أكتوبر October	2022
18,343	نوفمبر November	
16,503	ديسمبر December	
54,104	المجموع Total	

Source: Thumbay University Hospital-Ajman

المصدر: مستشفى ثومبي الجامعي-عجمان

جدول (2-6) Table

زيارات الحوامل مركز الرعاية الصحية حسب الجنسية في إمارة عجمان خلال الربع الرابع 2023
Pregnant women visits of primary health care center by nationality in the Emirate of Ajman during the Fourth quarter 2023

الجنسية Nationality			الأشهر Months	الزيارات Visits	
المجموع Total	غير مواطنات Non-Citizens	مواطنات Citizens			
16	8	8	3-0	الأولى First	الحوامل Pregnant
16	9	7	6-3		
2	1	1	9-6		
34	18	16	المجموع Total		
23	12	11	الثانية Second		
25	13	12	الثالثة Third		
21	13	8	الرابعة Fourth		
14	8	6	الخامسة Fifth		
9	2	7	السادسة Sixth		
9	2	7	السابعة Seventh		
0	0	0	أخرى (سونار) Other(sonar)		
101	50	51	المجموع Total		
2	2	0	جدد New cases		
3	3	0	قدامى Repeat cases		
5	5	0	المجموع Total		

Source: Emirates Health Services

المصدر: مؤسسة الإمارات للخدمات الصحية

جدول (3-6) Table

المترددون على عيادات الأسنان الحكومية حسب الوحدة في إمارة عجمان خلال الربع الرابع 2023-2022
Government dental clinics visitors by unit in the Emirate of Ajman during the Fourth quarter 2022-2023

المترددون visitors			الوحدة Unit	السنوات Years
المجموع Total	متردد Visitors	جديد New		
627	57	570	مركز مشيرف الصحي Mushairef Health Center	2023
51	26	25	مركز مزيرع الصحي Mazira Health Center	
137	56	81	مركز المنامة الصحي Al- Manama Health Center	
0	0	0	مركز الحميدية الصحي Al-Hamidiya Health Center	
5,292	4,017	1,275	المركز التخصصي لطب الأسنان Specialist Dental Center	
264	246	18	مركز المدينة الصحي* AL Madinah Health Center*	
6,371	4,402	1,969	المجموع Total	
971	614	357	مركز مشيرف الصحي Mushairef Health Center	2022
30	23	7	مركز مزيرع الصحي Mazira Health Center	
97	64	33	مركز المنامة الصحي Al- Manama Health Center	
0	0	0	مركز الحميدية الصحي Al-Hamidiya Health Center	
2,450	2,115	335	المركز التخصصي لطب الأسنان Specialist Dental Centre	
202	186	16	مركز المدينة الصحي* AL Madinah Health Center*	
3,750	3,002	748	المجموع Total	

Source: Emirates Health Services

المصدر: مؤسسة الإمارات للخدمات الصحية

*تم البدء في خدمة علاجات الأسنان في مركز المدينة الصحي في شهر ابريل 2022

*Dental treatment service was launched at the Al Madinah Health Center in April 2022

الفصل السابع
الأمن والسلامة

CHAPTER SEVEN
Safety and Security

جدول (01-7) Table

أنشطة إدارة الحماية المدنية بالإدارة العامة للدفاع المدني في إمارة عجمان خلال الربع الرابع 2022-2023
The activities of the civil protection department at the general administration of civil defense in the Emirate of Ajman during the Fourth quarter 2022-2023

مجموع المستفيدين Total of Beneficiaries	الإجمالي Total	الأنشطة Activities						الأشهر Months	السنوات Years
		برامج التوعية للقطاع التجاري Awareness programs for the commercial sector		برامج التوعية للقطاع التعليمي Awareness programs for the education sector		برامج التوعية للقطاع الحكومي Awareness-raising programs for Public Sector			
		المستفيدين Beneficiaries	العدد No.	المستفيدين Beneficiaries	العدد No.	المستفيدين Beneficiaries	العدد No.		
29,173	125	1,737	64	15,515	34	11,921	27	أكتوبر October	2023
3,398	270	1,194	241	493	11	1,711	18	نوفمبر November	
4,267	50	669	38	32	1	3,566	11	ديسمبر December	
36,838	445	3,600	343	16,040	46	17,198	56	المجموع Total	
15,877	128	456	50	7,989	66	7,432	12	أكتوبر October	2022
8,136	92	413	44	4,077	41	3,646	7	نوفمبر November	
10,655	52	484	34	747	12	9,424	6	ديسمبر December	
34,668	272	1,353	128	12,813	119	20,502	25	المجموع Total	

Source: The General Administration of Ajman Civil Defense

المصدر: الإدارة العامة للدفاع المدني - عجمان

جدول (7 - 02) Table

عدد بلاغات الحريق والغرق والإنقاذ في إمارة عجمان خلال الربع الرابع 2023-2022
No. of Reports for fire, drowning and rescue in the Emirate of Ajman during the Fourth quarter 2022-2023

المجموع Total	نوع البلاغات Type of Reports			الأشهر Months	السنوات Years
	الإنقاذ Rescue	الغرق Drowning	الحريق Fire		
121	6	49	66	أكتوبر October	2023
107	0	44	63	نوفمبر November	
96	1	38	57	ديسمبر December	
324	7	131	186	المجموع Total	
84	38	1	45	أكتوبر October	2022
91	43	0	48	نوفمبر November	
75	26	0	49	ديسمبر December	
250	107	1	142	المجموع Total	

Source: The General Administration of Ajman Civil Defense

المصدر: الإدارة العامة للدفاع المدني - عجمان

جدول (7 - 03) Table

خدمات الترخيص حسب النوع في إمارة عجمان خلال الربع الرابع 2022-2023

Licensing services by type in the Emirate of Ajman during the Fourth quarter 2022-2023

نوع الترخيص Type of license					الأشهر Months	السنوات Years
نقل مواد خطرة Transport of hazardous materials	نقل الغاز والبتترول المسال Transport of gas and liquefied petroleum	صهريج ذات حمولة خطرة Tanker with dangerous cargo	صهريج نقل أسطوانات الغاز Tanker transport gas cylinders	صهريج نقل المحروقات Fuel tanker transport		
19	3	1	32	18	أكتوبر October	2023
17	2	6	23	16	نوفمبر November	
22	0	7	41	19	ديسمبر December	
58	5	14	96	53	المجموع Total	
10	3	4	25	20	أكتوبر October	2022
24	2	8	24	43	نوفمبر November	
9	4	2	30	25	ديسمبر December	
43	9	14	79	88	المجموع Total	

Source: The General Administration of Ajman Civil Defense

المصدر: الإدارة العامة للدفاع المدني- عجمان

الفصل الثامن

السياحة

CHAPTER EIGHT

Tourism

جدول (1-8) Table
عدد زوار متحف عجمان خلال الربع الرابع 2023-2022
No. of Ajman Museum visitors during the Fourth quarter 2022-2023

عدد الزوار No. of Visitors	الأشهر Months	السنوات Years
3,041	أكتوبر October	2023
3,020	نوفمبر November	
2,931	ديسمبر December	
8,992	المجموع Total	
1,888	أكتوبر October	2022
3,177	نوفمبر November	
2,901	ديسمبر December	
7,966	المجموع Total	

Source: Department of Tourism Development

المصدر: دائرة التنمية السياحية

جدول (2-8) Table

نزلاء الفنادق وليالي الإقامة حسب الجنسية في إمارة عجمان خلال الربع الرابع 2022-2023
Hotels guests & guest nights by nationality in the Emirate of Ajman during the Fourth quarter 2022-2023

الجنسية Nationality									نزلاء الفنادق وليالي الإقامة Hotels Guests & Guest Nights	الأشهر Months	السنوات Years
المجموع Total	أخرى* Others*	روسيا Russians	الدول الأمريكية والأقيانوسية Americans & Oceanians Countries	الدول الأوروبية Europeans	الدول الآسيوية والأفريقية Asians & Africans Countries	الدول العربية الأخرى Other Arabs Countries	دول مجلس التعاون G.C.C. Countries	الإمارات U.A.E			
56,187	2,158	8,621	1,035	3,246	19,219	11,892	4,826	5,190	نزلاء الفنادق Hotels Guests	أكتوبر October	2023
186,403	4,907	62,677	4,607	17,392	54,726	27,438	8,298	6,358	ليالي الإقامة Guest Night		
55,642	1,319	8,089	996	3,034	17,902	11,662	7,213	5,427	نزلاء الفنادق Hotels	نوفمبر November	
191,966	2,972	63,426	4,799	16,772	57,558	27,182	12,374	6,883	ليالي الإقامة Guest Night		
63,891	4,783	5,108	1,260	3,485	23,517	13,392	6,080	6,266	نزلاء الفنادق Hotels Guests	ديسمبر December	
197,430	16,792	34,830	5,142	18,077	71,816	31,870	10,929	7,974	ليالي الإقامة Guest Night		
175,720	8,260	21,818	3,291	9,765	60,638	36,946	18,119	16,883	نزلاء الفنادق Hotels Guests	المجموع Total	
575,799	24,671	160,933	14,548	52,241	184,100	86,490	31,601	21,215	ليالي الإقامة Guest Night		

Source: Department of Tourism Development

المصدر: دائرة التنمية السياحية

* المرافقون للعوائل أو لا يحملون جوازات فقط أوراق ثبوتية

*Escorts to families or do not have passports and only identification papers

يتبع جدول (2-8) Con. Table

نزلاء الفنادق وليالي الإقامة حسب الجنسية في إمارة عجمان خلال الربع الرابع 2022-2023
Hotels guests & guest nights by nationality in the Emirate of Ajman during the Fourth quarter
2022-2023

الجنسية Nationality									نزلاء الفنادق وليالي الإقامة Hotels Guests & Guest Nights	الأشهر Months	السنوات Years
المجموع Total	أخرى* Others*	روسيا Russians	الدول الأمريكية والأقيانوسية Americans & Oceanians Countries	الدول الأوروبية Europeans	الدول الآسيوية والأفريقية Asians & Africans Countries	الدول العربية الأخرى Other Arabs Countries	دول مجلس التعاون G.C.C. Countries	الإمارات U.A.E			
46,376	870	4,859	841	3,135	16,217	10,142	4,379	5,933	نزلاء الفنادق Hotels Guests	أكتوبر October	2022
139,623	2,530	37,932	3,767	18,297	40,584	22,491	7,305	6,717	ليالي الإقامة Guest Night		
45,702	800	6,548	888	2,748	13,753	9,625	5,547	5,793	نزلاء الفنادق Hotels Guests	نوفمبر November	
154,579	2,646	49,904	3,781	18,176	43,182	20,911	9,386	6,593	ليالي الإقامة Guest Night		
51,416	1,077	6,002	1,097	3,251	16,592	10,933	5,570	6,894	نزلاء الفنادق Hotels Guests	ديسمبر December	
154,916	2,885	41,522	4,147	18,461	46,929	22,914	9,519	8,539	ليالي الإقامة Guest Night		
143,494	2,747	17,409	2,826	9,134	46,562	30,700	15,496	18,620	نزلاء الفنادق Hotels Guests	المجموع Total	
449,118	8,061	129,358	11,695	54,934	130,695	66,316	26,210	21,849	ليالي الإقامة Guest Night		

Source: Department of Tourism Development

المصدر: دائرة التنمية السياحية

* المرافقين للعوائل أو لا يحملون جوازات فقط أوراق ثبوتية

*Escorts to families or do not have passports and only identification papers

جدول (3-8) Table

الفنادق حسب الفئات في إمارة عجمان خلال الربع الرابع 2023
Hotels by classes in the Emirate of Ajman during the Fourth quarter 2023

الأيام Months			فئات الفنادق Hotels Classes	
ديسمبر December	نوفمبر November	أكتوبر October		
7	7	7	الفنادق Hotels	فئة 5 نجوم 5 Stars Hotels
1,191	1,191	1,191	الغرف Rooms	
1,672	1,672	1,672	الأسرة Beds	
1,256	1,247	1,237	الموظفين Employees	
76.45	83.37	81.92	نسبة الإشغال Occupancy rate	
689.05	689.44	599.71	متوسط سعر الغرفة (بالدرهم) Average room rate (AED)	
4	4	4	الفنادق Hotels	فئة 4 نجوم 4 Stars Hotels
811	811	811	الغرف Rooms	
1,192	1,192	1,192	الأسرة Beds	
781	777	767	الموظفين Employees	
89.48	99.40	99.33	نسبة الإشغال Occupancy rate	
328.48	296.55	266.41	متوسط سعر الغرفة (بالدرهم) Average room rate (AED)	
3	3	3	الفنادق Hotels	فئة 3 نجوم 3 Stars Hotels
378	378	378	الغرف Rooms	
523	523	523	الأسرة Beds	
100	152	153	الموظفين Employees	
55.54	51.41	47.72	نسبة الإشغال Occupancy rate	
274.17	281.03	251.03	متوسط سعر الغرفة (بالدرهم) Average room rate (AED)	

Source: Department of Tourism Development

المصدر: دائرة التنمية السياحية

يتبع جدول (3-8) Con.

الفنادق حسب الفئات في إمارة عجمان خلال الربع الرابع 2023
Hotels by classes in the Emirate of Ajman during the Fourth quarter 2023

العدد Number			فئات الفنادق Hotels Classes	
ديسمبر December	نوفمبر November	أكتوبر October		
7	7	7	الفنادق Hotels	فئة نجمة واحدة One star Hotel
485	485	485	الغرف Rooms	
736	736	736	الأسرة Beds	
107	103	108	الموظفين Employees	
45.79	40.80	34.42	نسبة الاشغال Occupancy rate	
218.00	218.67	195.15	متوسط سعر الغرفة (بالدرهم) Average room rate (AED)	
6	6	6	الفنادق Hotels	الشقق الفندقية الممتازة Superior Hotel Apart
468	468	468	الغرف Rooms	
916	916	916	الأسرة Beds	
142	141	140	الموظفين Employees	
73.66	73.93	69.67	نسبة الاشغال Occupancy rate	
319.71	283.59	251.50	متوسط سعر الغرفة (بالدرهم) Average room rate (AED)	
10	10	10	الفنادق Hotels	الشقق الفندقية العادية Standard Hotel Apart
578	578	578	الغرف Rooms	
1,121	1,121	1,121	الأسرة Beds	
99	113	94	الموظفين Employees	
55.55	56.96	52.96	نسبة الاشغال Occupancy rate	
259.88	240.47	217.56	متوسط سعر الغرفة (بالدرهم) Average room rate (AED)	

Source: Department of Tourism Development

المصدر: دائرة التنمية السياحية

يتبع جدول (3-8) Con. Table

الفنادق حسب الفئات في إمارة عجمان خلال الربع الرابع 2023

Hotels by classes in the Emirate of Ajman during the Fourth quarter 2023

العدد Number			فئات الفنادق Hotels Classes	
ديسمبر December	نوفمبر November	أكتوبر October		
6	6	6	الفنادق Hotels	شقق مفروشة سياحية Furnished Apartments
232	232	232	الغرف Rooms	
336	336	336	الأسرة Beds	
35	35	34	الموظفين Employees	
53.81	53.39	62.69	نسبة الاشغال Occupancy rate	
242.47	235.37	180.58	متوسط سعر الغرفة (بالدرهم) Average room rate (AED)	

Source: Department of Tourism Development

المصدر: دائرة التنمية السياحية

الفصل التاسع
النقل والمواصلات

CHAPTER NINE
Transportation

جدول (1-9) Table

إحصائيات النقل البحري في إمارة عجمان خلال الربع الثالث 2023-2022

Passenger's marine trips in the Emirate of Ajman during the Fourth quarter 2022-2023

المجموع *	ديسمبر	نوفمبر	أكتوبر	النقل البحري	السنوات
Total *	December	November	October	Shipping	Years
3	3	3	3	الأسطول	2023
2,671	1,093	881	697	الرحلات	
3	3	3	3	الأسطول	2022
2,202	913	663	626	الرحلات	

Source: Transport Authority

المصدر: هيئة النقل

*مجموع الأسطول غير تراكمي

*Fleet total is non-cumulative

جدول (2-9) Table

حافلات النقل العام حسب الخطوط في إمارة عجمان خلال الربع الرابع 2022-2023*

Public transport buses by lines in the Emirate of Ajman during the Fourth quarter 2022-2023*

Service	Months	الحافلات Buses	الخطوط Lines	الأشهر	الخدمة	السنوات Years
Internal transport	October	19	6	أكتوبر	النقل الداخلي	2023
	November	19	6	نوفمبر		
	December	19	6	ديسمبر		
	Total	19	6	المجموع		
Intercity	October	11	3	أكتوبر	عبر المدن	2022
	November	11	3	نوفمبر		
	December	12	4	ديسمبر		
	Total	12	4	المجموع		
Internal transport	October	22	9	أكتوبر	النقل الداخلي	2022
	November	21	9	نوفمبر		
	December	21	8	ديسمبر		
	Total	21	8	المجموع		
Intercity	October	13	5	أكتوبر	عبر المدن	2022
	November	13	5	نوفمبر		
	December	13	5	ديسمبر		
	Total	13	5	المجموع		

Source: Transport Authority

المصدر: هيئة النقل

*مجموع الحافلات والخطوط غير تراكمي

*Buses and lines total are non-cumulative

جدول (3-9) Table

حافلات النقل العام حسب الركاب في إمارة عجمان خلال الربع الرابع 2023

Public transport buses by passengers in the Emirate of Ajman during the Fourth quarter 2023

Service	Months	الركاب Passengers	الأشهر	الخدمة
Internal transport	October	169,529	أكتوبر	النقل الداخلي
	November	170,453	نوفمبر	
	December	183,833	ديسمبر	
	Total	523,815	المجموع	
Intercity	October	58,606	أكتوبر	عبر المدن
	November	60,095	نوفمبر	
	December	68,732	ديسمبر	
	Total	187,433	المجموع	
Total		711,248	الإجمالي	
RTA Line	October	81,475	أكتوبر	خط RTA
	November	82,708	نوفمبر	
	December	84,195	ديسمبر	
	Total	248,378	المجموع	
Umm Al Quwain line RAKTA	October	212	أكتوبر	خط أم القيوين RAKTA
	November	219	نوفمبر	
	December	243	ديسمبر	
	Total	674	المجموع	
Ras al-Khaimah line RAKTA	October	2,364	أكتوبر	خط رأس الخيمة RAKTA
	November	2,162	نوفمبر	
	December	2,266	ديسمبر	
	Total	6,792	المجموع	

Source: Transport Authority

المصدر: هيئة النقل

يتبع.. جدول (3-9) Con..Table

حافلات النقل العام حسب الركاب في إمارة عجمان خلال الربع الرابع 2023*

Public transport buses by passengers in the Emirate of Ajman during the Fourth quarter 2023*

Service	Months	الركاب Passengers	الأشهر	الخدمة
Abu Dhabi- Ajman Capital Express	October	1,342	أكتوبر	خط ابوظبي -عجمان Capital Express
	November	1,424	نوفمبر	
	December	1,992	ديسمبر	
	Total	4,758	المجموع	
Ajman-Abu Dhabi Capital Express	October	1,869	أكتوبر	خط عجمان -ابوظبي Capital Express
	November	1,800	نوفمبر	
	December	2,275	ديسمبر	
	Total	5,944	المجموع	
Total		977,794	الإجمالي	

Source: Transport Authority

المصدر: هيئة النقل

* تم فصل عدد الركاب للخطوط الخارجية (أبوظبي - عجمان وعجمان - ابوظبي) وذلك لأنه يتم تشغيله من شركة خارجية و هي Capital Express

* The number of passengers for the overseas routes (Abu Dhabi - Ajman and Ajman – Abu Dhabi) has been separated because it is operated by an external company, Capital Express

جدول (4-9) Table

إحصائيات مركبات الأجرة في إمارة عجمان خلال الربع الرابع 2023-2022
Taxi statistics in the Emirate of Ajman during the Fourth quarter 2022-2023

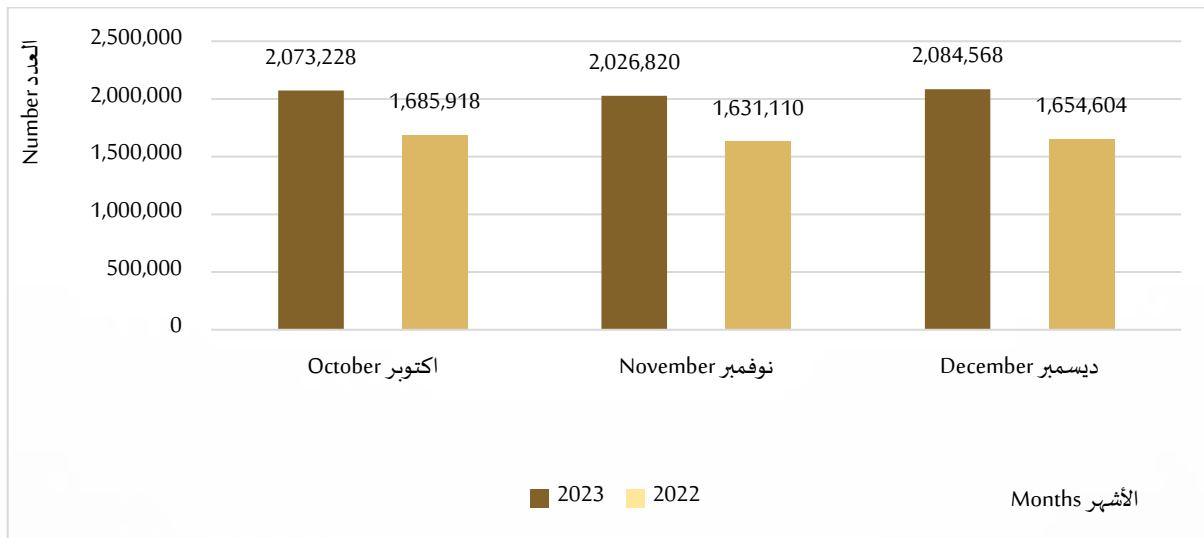
عدد ركاب مركبات الأجرة No. of Taxi passengers	عدد رحلات مركبات الأجرة No. of Taxi trips	الأشهر Months	السنوات Years
2,073,228	1,036,614	أكتوبر October	2023
2,026,820	1,013,410	نوفمبر November	
2,084,568	1,042,284	ديسمبر December	
6,184,616	3,092,308	المجموع Total	
1,685,918	842,959	أكتوبر October	2022
1,631,110	815,555	نوفمبر November	
1,654,604	827,302	ديسمبر December	
4,971,632	2,485,816	المجموع Total	

Source: Transport Authority

المصدر: هيئة النقل

شكل (1-9) Figure

عدد ركاب مركبات الأجرة في إمارة عجمان خلال الربع الرابع 2023-2022
Number of taxi passengers in the Emirate of Ajman during the Fourth quarter 2022-2023



الفصل العاشر الأسعار

CHAPTER TEN Prices

جدول (1-10) Table

معدل النمو لمتوسط الأرقام القياسية لأسعار المستهلك حسب مجموعات الإنفاق الرئيسية في إمارة عجمان خلال
الربع الرابع 2023-2022

Growth rate of average consumer Price indexes by Major Groups of Expenditure in the
Emirate of Ajman during the Fourth quarter 2022-2023

رمز المجموعة Group Code	الرقم القياسي العام	متوسط الربع الرابع *2022 Average of Fourth quarter 2022*	متوسط الربع الرابع 2023 Average of Fourth quarter 2023	معدل التغير بين الربع الرابع 2022 والربع الرابع 2023** Change Rate Between Fourth quarter 2022- 2023**	All items of consumer price index
		104.91	105.86	0.91%	
مجموعات الإنفاق الرئيسية Major Groups of Expenditure					
01	الأغذية والمشروبات	107.99	110.80	%2.60	Food and Beverages
02	التبغ	99.75	99.68	%0.07-	Tobacco
03	الملابس والأحذية	102.62	104.23	%1.57	Textiles, Clothing and Footwear
04	السكن والمياه والكهرباء والغاز	99.37	100.26	%0.90	Housing, Water, Electricity, Gas
05	التجهيزات والمعدات المنزلية	101.61	101.92	%0.30	Furniture and Household Goods
06	خدمات الصحة	100.11	100.31	%0.20	Medical Care
07	خدمات النقل	117.37	116.45	%0.78-	Transportation
08	الاتصالات	100.15	100.77	%0.62	Communications
09	الترويح والثقافة	104.60	106.09	%1.42	Recreation and Culture
10	التعليم	100.62	103.59	%2.95	Education
11	المطاعم والفنادق	107.42	108.78	%1.26	Restaurants and Hotels
12	التأمين والخدمات المالية	96.18	97.53	%1.39	Insurance and Financial Services
13	سلع وخدمات متنوعة	102.47	104.40	%1.89	Miscellaneous Goods and Services

Source: Ajman Statistic center

المصدر: مركز عجمان للإحصاء

Source: Federal Competitiveness and Statistics center

المصدر: المركز الاتحادي للتنافسية والإحصاء

* تم تحديث بيانات الربع الرابع 2022 بعد اعتماد الأوزان الجديدة

* The data for the Fourth quarter 2022 was updated after the adoption of the new weights

** المعدلات قد لا تتطابق بسبب التقريب

** Rates may not match due to rounding

جدول (2-10) Table

متوسط الأرقام القياسية لأسعار المستهلك حسب مجموعات الإنفاق الرئيسية في إمارة عجمان خلال الربع الرابع لعام 2023

Average of consumer Price indexes by Major Groups of Expenditure in the Emirate of Ajman during the Fourth quarter 2023

الربع الرابع 2023 Fourth Quarter 2023						رمز المجموعة
All items of consumer price index	متوسط الربع الرابع 2023 Average of Fourth quarter 2023	ديسمبر December	نوفمبر November	أكتوبر October	الرقم القياسي العام	
	105.86	105.78	105.71	106.10		
مجموعات الإنفاق الرئيسية Major Groups of Expenditure						
Food and Beverages	110.80	110.99	111.30	110.12	الأغذية والمشروبات	01
Tobacco	99.68	99.68	99.68	99.68	التبغ	02
Textiles, Clothing and Footwear	104.23	105.02	105.02	102.65	الملابس والأحذية	03
Housing, Water, Electricity, Gas	100.26	100.36	100.44	99.99	السكن والمياه والكهرباء والغاز	04
Furniture and Household Goods	101.92	102.44	101.93	101.38	التجهيزات والمعدات المنزلية	05
Medical Care	100.31	100.31	100.31	100.31	خدمات الصحة	06
Transportation	116.45	114.97	114.82	119.57	خدمات النقل	07
Communications	100.77	100.72	100.78	100.81	الاتصالات	08
Recreation and Culture	106.09	108.15	106.71	103.40	الترويح والثقافة	09
Education	103.59	103.59	103.59	103.59	التعليم	10
Restaurants and Hotels	108.78	108.95	108.77	108.62	المطاعم والفنادق	11
Insurance and Financial Services	97.53	97.64	97.64	97.30	التأمين والخدمات المالية	12
Miscellaneous Goods and Services	104.40	104.39	104.28	104.55	سلع وخدمات متنوعة	13

Source: Ajman Statistic center

Source: Federal Competitiveness and Statistics center

المصدر: مركز عجمان للإحصاء

المصدر: المركز الاتحادي للتنافسية والإحصاء