

حُكُومَةُ عِجْمَان

Government of Ajman

مَرْكَزُ الإِحْصَاءِ

Statistics Center

النشرة الفصلية في إمارة عجمان

الربع الثاني 2025

Quarterly Bulletin of the Emirate  
of Ajman Second quarter 2025



إصدار سبتمبر 2025

[www.scc.ajman.ae](http://www.scc.ajman.ae)

## جميع الحقوق محفوظة © مركز الإحصاء

حكومة عجمان - الإمارات العربية المتحدة @ 2025

يمنع نسخ أو استعمال أي جزء من هذا الكتاب من قبل أي شخص أو شركة أو جهة بأية وسيلة تصويرية أو إلكترونية أو ميكانيكية بما في ذلك التسجيل الفوتوغرافي والتسجيل على أقراص مقروءة أو بأية وسيلة نشر أخرى بما فيها حفظ المعلومات واسترجاعها دون الحصول على موافقة مسبقة صادرة من مركز عجمان للإحصاء، حكومة عجمان، دولة الإمارات العربية المتحدة.

في حالة الاقتباس يرجى الإشارة إلى المطبوعة كالتالي:

مركز عجمان للإحصاء - حكومة عجمان  
النشرة الفصلية في إمارة عجمان الربع الثاني 2025

للتواصل وطلب البيانات الإحصائية يرجى التواصل:

مركز عجمان للإحصاء

البريد الإلكتروني: info.scc@ajman.ae

رقم الهاتف: +971 6 701 6770

الموقع الإلكتروني: scc.ajman.ae

ص.ب: 6556، عجمان - دولة الإمارات العربية المتحدة

@sccajman    

**All rights reserved © Statistics Center**

**Government of Ajman, United Arab Emirates @ 2025**

Reproduction or use of any part of this book by any person, company or entity is prohibited by any photographic, electronic or mechanical means, including photographic recording and recording on legible discs or any other means of publication, including storing and retrieving information without obtaining prior approval Issued by Ajman Statistics and Competitiveness Center, Government of Ajman, United Arab Emirates.

**In case of quotation, please refer to the publication as follows:**

**Ajman Statistics Center- Government of Ajman  
Quarterly Bulletin of the Emirate of Ajman Second quarter 2025**

**To communicate and request statistical data, please contact:**

Ajman Statistics Center.

E-mail: [info.scc@ajman.ae](mailto:info.scc@ajman.ae)

Phone number: +971 6 701 6770

website: [scc.ajman.ae](http://scc.ajman.ae)

P.O Box: 6556, Ajman - United Arab Emirates

    @sccajman

## التعريف بمركز عجمان للإحصاء

تم إنشاء "مركز عجمان للإحصاء" استناداً للمرسوم الأميري رقم (8) لسنة 2022. ويعتبر المركز هو الجهة المختصة محلياً في إمارة عجمان والمصدر الرئيس والمرجع الوحيد فيها في الشؤون الإحصائية المنصوص عليها في هذا المرسوم. يهدف المركز إلى تحقيق الغايات التالية:

1. تنظيم وتطوير العمل الإحصائي بما يحقق مصالح الدولة والإمارة.
2. بناء نظام إحصائي محلي متكامل.
3. دعم منظومة اتخاذ القرار في الحكومة ببيانات ومعلومات دقيقة وحديثة.

### الرؤية



بالمعرفة نعزيز مستقبل عجمان.

### الرسالة



الإرتقاء بالعمل الإحصائي من خلال تطبيق أفضل الممارسات بإتباع المنهجيات العلمية الإحصائية والمعايير الموصى بها دولياً لتلبي إحتياجات مستخدمي البيانات ومتخذي القرار في الإمارة.

### القيم



الجودة / الحيادية / الإحترافية / الموثوقية / الإبداع والابتكار / السرية / الشفافية

## **About ASCC**

Ajman Statistics Center has been established pursuant to the Amiri Decree No.8 of 2022. The Center is the competent local authority in Ajman and the main source and the sole reference in respect of statistical and competitiveness affairs prescribed in this Decree.

**The Center aims at realizing the following objectives:**

1. Organization and development of statistical activities, so that the interests of the UAE and the Emirate are achieved.
2. Development of an integrated local statistical system.
3. Supporting the decision making system of the government through providing accurate and up-to-date data and information.



### **The Vision:**

To enhance Ajman's future through the use of Knowledge



### **The Mission:**

To promote statistical efforts through the application of best practices and following the scientific and statistical methodologies as well as internationally recommended standards to meet the needs of data users and decision makers in the Emirate.



### **The Values:**

Quality / Fairness / Professionalism / Credibility / Creativity & Innovation / Confidentiality / Transparency



## المحتويات

13	الفصل الأول.....
13	الإحصاءات الحيوية.....
14	عقود الزواج في إمارة عجمان خلال الربع الثاني 2025-2024.....
15	الفصل الثاني.....
15	الاقتصاد والأعمال.....
16	الرخص الجديدة والمجددة والملغاة في إمارة عجمان خلال الربع الثاني 2025-2024.....
16	الرخص الجديدة والمجددة والملغاة في إمارة عجمان خلال الربع الثاني 2025-2024.....
17	الرخص الجديدة حسب النوع في إمارة عجمان خلال الربع الثاني 2025-2024.....
17	الرخص المجددة حسب النوع في إمارة عجمان خلال الربع الثاني 2025-2024.....
18	الرخص الملغاة حسب النوع في إمارة عجمان خلال الربع الثاني 2025-2024.....
2025-2024	إجمالي عضوية غرفة عجمان (الرخص الجديدة والمجددة) حسب نوع الرخصة في إمارة عجمان خلال الربع الثاني 2025-2024.....
19	.....
21	الرخص التجارية حسب الكيان القانوني في إمارة عجمان خلال الربع الثاني 2025.....
22	الرخص الصناعية حسب الكيان القانوني في إمارة عجمان خلال الربع الثاني 2025.....
23	الرخص المهنية حسب الكيان القانوني في إمارة عجمان خلال الربع الثاني 2025.....
24	رخص المهن الحرة حسب الكيان القانوني في إمارة عجمان خلال الربع الثاني 2025.....
26	تراخيص الشركات الجديدة في المنطقة الحرة حسب نوع الرخصة في إمارة عجمان خلال الربع الثاني 2025-2024.....
28	الفصل الثالث.....
28	التجارة.....
29	عدد شهادات المنشأ (التجارة) حسب النوع في إمارة عجمان خلال الربع الثاني 2025-2024.....
30	قيم شهادات المنشأ (التجارة) حسب النوع في إمارة عجمان خلال الربع الثاني 2025-2024.....
32	الفصل الرابع.....
32	البناء والتشييد.....
33	عقود الإيجار السكنية المسجلة حسب الجنسية والمناطق في إمارة عجمان خلال الربع الثاني 2025-2024.....
34	رخص البناء حسب النوع في إمارة عجمان خلال الربع الثاني 2025-2024.....
36	الرخص الصادرة للمباني الجديدة حسب نوع الاستخدام والمساحة في إمارة عجمان خلال الربع الثاني 2025-2024*.....
37	رخص البناء الصادرة حسب نوع الترخيص في إمارة عجمان خلال الربع الثاني 2025-2024.....
39	معاملات رخص البناء الصادرة حسب القطاع في إمارة عجمان خلال الربع الثاني 2025-2024.....
40	التصاريح الصادرة من دائرة البلدية والتخطيط حسب النوع في إمارة عجمان خلال الربع الثاني 2025-2024.....

41.....	تقارير مختبر فحص مواد البناء في إمارة عجمان خلال الربع الثاني 2025-2024
42.....	شهادات الإنجاز الصادرة في إمارة عجمان خلال الربع الثاني 2025-2024 *
43.....	عقود الإيجار المصدقة (شامل لجميع العقود) لمدينة عجمان خلال الربع الثاني 2025-2024
44.....	عقود الإيجار المصدقة (شامل لجميع العقود) لمنطقة المنامة في إمارة عجمان خلال الربع الثاني 2025-2024
45.....	عقود الإيجار المصدقة (شامل لجميع العقود) لمنطقة مصفوت في إمارة عجمان خلال الربع الثاني 2025-2024
46.....	الشهادات الصادرة لمن مهنه الأمر في دائرة البلدية والتخطيط في إمارة عجمان خلال الربع الثاني 2025-2024
47.....	إصدار شهادات إفادة لتسجيل عقد الإيجار في إمارة عجمان خلال الربع الثاني 2025-2024
48.....	معاملات دائرة الأراضي والتنظيم العقاري حسب النوع في إمارة عجمان خلال الربع الثاني 2025
49.....	الفصل الخامس
49.....	البيئة والصحة العامة
50.....	الإنتاج والمنصرف للشتلات الزراعية في إمارة عجمان خلال الربع الثاني 2025-2024
51.....	إنتاج مشتل البلدية في إمارة عجمان حسب النوع خلال الربع الثاني 2025-2024
52.....	كمية المياه المستخدمة للري في إمارة عجمان خلال الربع الثاني 2025-2024 *
53.....	كمية المياه المستخدمة للري في إمارة عجمان خلال الربع الثاني 2025-2024
54.....	الذبائح التي تم الكشف عليها من قبل بلدية عجمان حسب النوع خلال الربع الثاني 2025-2024 *
55.....	الذبائح التي تم الكشف عليها من قبل بلدية المنامة حسب النوع خلال الربع الثاني 2025-2024
56.....	الذبائح التي تم الكشف عليها من قبل بلدية مصفوت حسب النوع خلال الربع الثاني 2025-2024
57.....	العينات التي تم إجرائها بمختبر بلدية عجمان حسب النوع خلال الربع الثاني 2025-2024 *
59.....	نتائج التحليل المخبري للأغذية في إمارة عجمان خلال الربع الثاني 2025-2024
60.....	العينات التي تم تحليلها بمختبر بلدية عجمان لإمارة عجمان خلال الربع الثاني 2025-2024
61.....	كمية النفايات المجمعة في إمارة عجمان خلال الربع الثاني 2025-2024
62.....	المخالفات والإنذارات التي تصدرها دائرة البلدية والتخطيط في إمارة عجمان خلال الربع الثاني 2025-2024 *
63.....	أنشطة إدارة الصحة العامة ببلدية عجمان خلال الربع الثاني 2025 *
66.....	إجمالي الكميات المعالجة لشركة عجمان للصرف الصحي ( الخاصة ) المحدودة خلال الربع الثاني 2025-2024
67.....	الفصل السادس
67.....	قطاع الصحة
68.....	زيارات الحوامل مركز الرعاية الصحية حسب الجنسية في إمارة عجمان خلال الربع الثاني 2025
69.....	المترددون على عيادات الأسنان حسب الوحدة في إمارة عجمان خلال الربع الثاني 2025-2024
70.....	الفصل السابع
70.....	الأمن والسلامة

71.....	أنشطة إدارة الحماية المدنية بالإدارة العامة للدفاع المدني في إمارة عجمان خلال الربع الثاني 2025-2024
72.....	عدد بلاغات الحريق والغرق والإنقاذ في إمارة عجمان خلال الربع الثاني 2025-2024
73.....	خدمات الترخيص حسب النوع في إمارة عجمان خلال الربع الثاني 2025-2024
74.....	الفصل الثامن.....
74.....	السياحة.....
75.....	عدد زوار متحف عجمان خلال الربع الثاني 2025-2024
76.....	نزلاء الفنادق وليالي الإقامة حسب الجنسية في إمارة عجمان خلال الربع الثاني 2025-2024
78.....	الفنادق حسب الفئات في إمارة عجمان خلال الربع الثاني 2025
81.....	الفصل التاسع.....
81.....	النقل والمواصلات.....
82.....	إحصاءات النقل البحري (العبرة) في إمارة عجمان خلال الربع الثاني 2025-2024
82.....	رحلات النقل البحري (العبرة) في إمارة عجمان خلال الربع الثاني 2025-2024
83.....	حافلات النقل العام حسب الخطوط في إمارة عجمان خلال الربع الثاني 2025-2024*.
84.....	حافلات النقل العام حسب الركاب في إمارة عجمان خلال الربع الثاني 2025
86.....	إحصائيات مركبات الأجرة في إمارة عجمان خلال الربع الثاني 2025-2024
87.....	الفصل العاشر.....
87.....	الرقم القياسي لأسعار المستهلك.....
88.....	معدل التغير (التضخم) السنوي حسب مجموعة الانفاق الرئيسية في إمارة عجمان خلال الربع الثاني 2025-2024*.



## Contents

<b>CHAPTER ONE.....</b>	<b>13</b>
<b>Vital Statistics .....</b>	<b>13</b>
<b>Marriage contracts in the Emirate of Ajman during the Second quarter 2024-2025 .....</b>	<b>14</b>
<b>CHAPTER TWO.....</b>	<b>15</b>
<b>Economics and Business .....</b>	<b>15</b>
<b>New, renewed, and canceled licenses in the Emirate of Ajman during Second quarter 2024-2025.....</b>	<b>16</b>
<b>New licenses according to type in the Emirate of Ajman during the Second quarter 2024-2025.....</b>	<b>17</b>
<b>Renewed licenses according to type in the Emirate of Ajman during the Second quarter 2024-2025.....</b>	<b>17</b>
<b>Canceled licenses according to type in the Emirate of Ajman during the Second quarter 2024-2025.....</b>	<b>18</b>
<b>Total membership of Ajman Chamber (new and renewed licenses) according to type of license in the Emirate of Ajman during the Second quarter 2024-2025.....</b>	<b>19</b>
<b>Commercial Licenses by the legal entity in the Emirate of Ajman during the Second quarter 2025.....</b>	<b>21</b>
<b>Industrial Licenses by the legal entity in the Emirate of Ajman during the Second quarter 2025.....</b>	<b>22</b>
<b>Professional Licenses by the legal entity in the Emirate of Ajman during the Second quarter 2025.....</b>	<b>23</b>
<b>Free Lancer Licenses by the legal entity in the Emirate of Ajman during the Second quarter 2025.....</b>	<b>24</b>
<b>Companies' license renewals in the free zone according to license type in the Emirate of Ajman during the Second quarter 2024-2025.....</b>	<b>25</b>
<b>New companies' licenses in the free zone according to license type in the Emirate of Ajman during the Second quarter 2024-2025.....</b>	<b>26</b>
<b>CHAPTER THREE .....</b>	<b>28</b>
<b>Trade .....</b>	<b>28</b>
<b>No. of certificates of origin (Trade) by type in the Emirate of Ajman during the Second quarter 2024-2025.....</b>	<b>29</b>
<b>Value of Origin Certificates (Trade) by type in the Emirate of Ajman during the Second quarter 2024-2025.....</b>	<b>30</b>
<b>CHAPTER FOUR .....</b>	<b>32</b>
<b>Building &amp; Construction.....</b>	<b>32</b>
<b>Registered tenancy contracts by nationality and region in the Emirate of Ajman during the Second quarter 2024-2025 .....</b>	<b>33</b>
<b>Building licenses according to type in the Emirate of Ajman during the Second quarter 2024-2025.....</b>	<b>34</b>
<b>Licenses issued for new buildings according to type of use and area in the Emirate of Ajman during the Second quarter 2024-2025* .....</b>	<b>36</b>

Building Licenses issued according to type of license in the Emirate of Ajman during the Second quarter 2024-2025 .....	37
Permits issued by the Municipality and Planning Department according to type in the Emirate of Ajman during the Second quarter 2024-2025.....	40
Permits issued by the Municipality and Planning Department according to type in the Emirate of Ajman during the Second quarter 2025 .....	40
Building material testing laboratory reports in the Emirate of Ajman during the Second quarter 2024-2025.....	41
Building materials testing laboratory reports in the Emirate of Ajman during the Second quarter 2025.....	41
Certificates of Achievement issued in the Emirate of Ajman during the Second quarter 2024-2025* .....	42
Certified lease contracts (including all contracts) in Ajman city during the Second quarter 2024-2025.....	43
Certified lease contracts (inclusive of all contracts) in Manama region in the Emirate of Ajman during the Second quarter 2024-2025.....	44
Certified lease contracts (inclusive of all contracts) in Masfout region in the Emirate of Ajman during the Second quarter 2024-2025.....	45
Certificates issued to whom it May concern in the Municipality & planning .....	46
Issuing certificates of affidavit to register the lease contract in the Emirate of Ajman during the Second quarter 2024-2025.....	47
Lands & Real Estate Regulatory Department transactions according to type in the Emirate of Ajman during the Second quarter 2025 .....	48
CHAPTER FIVE .....	49
Environment & Public Health.....	49
The consumed & production of agricultural seedlings in the Emirate of Ajman during the Second quarter 2024-2025 .....	50
Production of Municipality seedling according to type in the Emirate of Ajman during the Second quarter 2024-2025 .....	51
Quantity of water used in irrigation in the Emirate of Ajman during the Second quarter 2024-2025*.....	52
Quantity of water used in irrigation in the Emirate of Ajman during the Second quarter 2024- 2025.....	53
Slaughtered animals inspected by Ajman Municipality according to type during the Second quarter 2024-2025* .....	54
Slaughtered animals inspected by Manama Municipality according to type during the Second quarter 2024-2025 .....	55
Slaughtered animals inspected by Masfout Municipality according to type during the Second quarter 2024-2025 .....	56
Samples conducted in Ajman Municipality Laboratory according to type during the Second quarter 2024-2025 * .....	57
Results of laboratory nutritional analysis in the Emirate of Ajman during the Second quarter 2024-2025.....	59

Samples analyzed by the laboratory of Ajman Municipality for the Emirate of Ajman during the Second quarter 2024-2025.....	60
The amount of wastes collected in the Emirate of Ajman during the Second quarter 2024-2025 .....	61
Violations and warnings issued by Municipality & planning Department in the Emirate of Ajman during the Second quarter 2024-2025* .....	62
Activities of Public Health Department in Ajman Municipality during the Second quarter 2025* .....	63
Activities of Public Health Department in AlManama Municipality during the Second quarter 2025.....	65
Activities of Public Health Department in Masfout Municipality during the Second quarter 2025.....	65
Total processed quantities of Ajman Sewerage (Private) Limited company during the Second quarter 2024-2025 .....	66
CHAPTER SIX.....	67
Health Sector.....	67
Pregnant women visits of primary health care center by nationality in the Emirate of Ajman during the Second quarter 2025 .....	68
Dental clinics visitors by unit in the Emirate of Ajman during the Second quarter 2024-2025.....	69
CHAPTER SEVEN .....	70
Safety and Security.....	70
The activities of the civil protection department at the general administration of civil defense in the Emirate of Ajman during the Second quarter 2024-2025 .....	71
No. of Reports for fire, drowning and rescue in the Emirate of Ajman during the Second quarter 2024-2025.....	72
Licensing services by type in the Emirate of Ajman during the Second quarter 2024-2025 .....	73
CHAPTER EIGHT .....	74
Tourism .....	74
No. of Ajman Museum visitors during the Second quarter 2025.....	75
Hotels guests & guest nights by nationality in the Emirate of Ajman during the Second quarter 2024-2025.....	76
Hotels by classes in the Emirate of Ajman during the Second quarter 2025.....	78
CHAPTER NINE .....	81
Transportation.....	81
Statistics of maritime transport (abra) in the Emirate of Ajman during the Second quarter 2024-2025.....	82
Trips of maritime transport (abra) in the Emirate of Ajman during the Second quarter 2024-2025.....	82
Public transport buses by lines in the Emirate of Ajman during the Second quarter 2024-2025* .....	83

<b>Public transport buses by passengers in the Emirate of Ajman during the Second quarter 2025 .....</b>	<b>84</b>
<b>Taxi statistics in the Emirate of Ajman during the Second quarter 2024-2025.....</b>	<b>86</b>
<b>CHAPTER TEN .....</b>	<b>87</b>
<b>Consumer Price Index.....</b>	<b>87</b>
<b>Annual Change rate (inflation) by Major Groups of Expenditure in the Emirate of Ajman during the Second quarter 2024-2025.....</b>	<b>88</b>

# الفصل الأول الإحصاءات الحيوية

## CHAPTER ONE Vital Statistics

جدول (1-1) Table

عقود الزواج في إمارة عجمان خلال الربع الثاني 2024-2025

Marriage contracts in the Emirate of Ajman during the Second quarter 2024-2025

عقود الزواج Marriage contracts	الأشهر Months	السنوات Years
122	أبريل April	2025
166	مايو May	
103	يونيو June	
391	المجموع Total	
72	أبريل April	2024
95	مايو May	
95	يونيو June	
262	المجموع Total	

Source: Ministry of justice

المصدر: وزارة العدل



الفصل الثاني  
الاقتصاد والأعمال

**CHAPTER TWO**  
**Economics and Business**

جدول (1-2) Table

الرخص الجديدة والمجددة والملغاة في إمارة عجمان خلال الربع الثاني 2024-2025  
New, renewed, and canceled licenses in the Emirate of Ajman during Second quarter 2024-2025

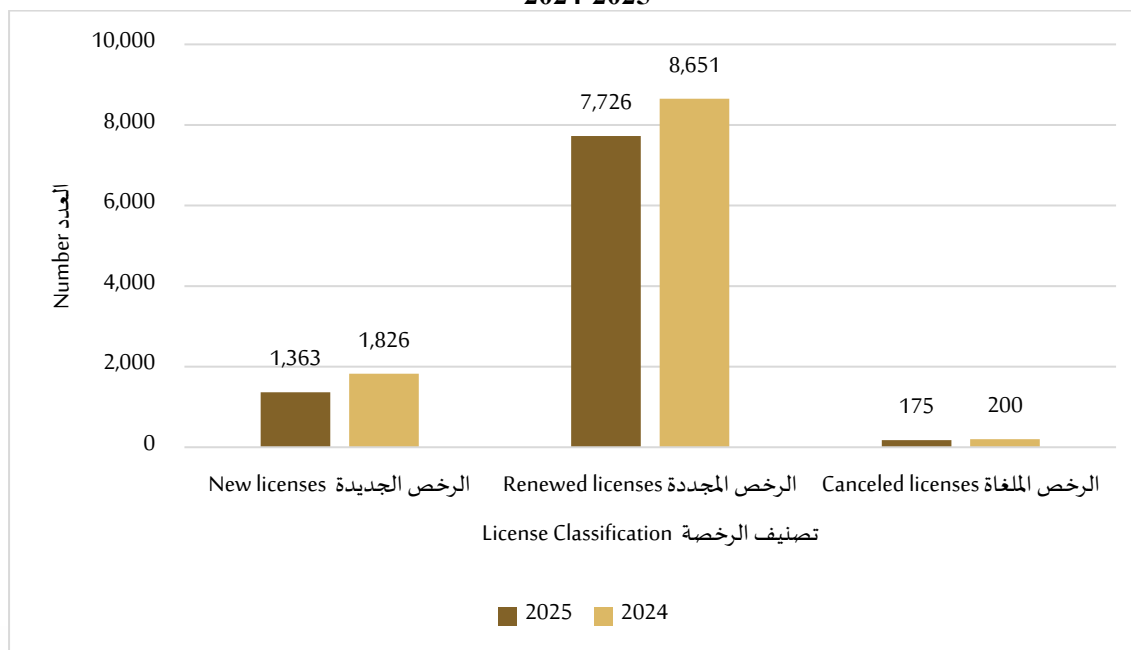
إجمالي الرخص Total No. of licenses		تصنيف الرخصة License Classification
الربع الثاني 2024 Second quarter 2024	الربع الثاني 2025 Second quarter 2025	
1,363	1,826	الرخص الجديدة New licenses
7,726	8,651	الرخص المجددة Renewed licenses
175	200	الرخص الملغاة Canceled licenses

Source: Department of Economic Development

المصدر: دائرة التنمية الاقتصادية

شكل (1-2) Figure

الرخص الجديدة والمجددة والملغاة في إمارة عجمان خلال الربع الثاني 2024-2025  
New, renewed, and canceled licenses in the Emirate of Ajman during Second quarter 2024-2025



جدول (2-2) Table (2-2)

الرخص الجديدة حسب النوع في إمارة عجمان خلال الربع الثاني 2024-2025

New licenses according to type in the Emirate of Ajman during the Second quarter 2024-2025

المجموع Total		الرخص الجديدة New licenses						
		يونيو June		مايو May		ابريل April		نوع الرخصة Type of license
		2024	2025	2024	2025	2024	2025	
678	1,027	225	284	296	387	157	356	مهنية Professional
628	746	200	232	257	287	171	227	تجارية Commercial
49	46	21	15	23	19	5	12	صناعية Industrial
8	7	3	3	3	3	2	1	بدايات Bidayat
1,363	1,826	449	534	579	696	335	596	المجموع Total

Source: Department of Economic Development

المصدر: دائرة التنمية الاقتصادية

جدول (3-2) Table (3-2)

الرخص المجددة حسب النوع في إمارة عجمان خلال الربع الثاني 2024-2025

Renewed licenses according to type in the Emirate of Ajman during the Second quarter 2024-2025

المجموع Total		الرخص المجددة Renewed licenses						نوع الرخصة Type of license
		يونيو June		مايو May		ابريل April		
		2024	2025	2024	2025	2024	2025	
3,940	4,372	1,282	1,316	1,587	1,617	1,071	1,439	مهنية Professional
3,467	3,914	1,078	1,168	1,440	1,452	949	1,294	تجارية Commercial
310	349	112	112	111	132	87	105	صناعية Industrial
9	16	3	3	3	7	3	6	بدايات Bidayat
7,726	8,651	2,475	2,599	3,141	3,208	2,110	2,844	المجموع Total

Source: Department of Economic Development

المصدر: دائرة التنمية الاقتصادية

جدول (4-2) Table

الرخص الملغاة حسب النوع في إمارة عجمان خلال الربع الثاني 2024-2025

Canceled licenses according to type in the Emirate of Ajman during the Second quarter 2024-2025

المجموع Total		الرخص الملغاة Canceled licenses						
		يونيو June		مايو May		ابريل April		نوع الرخصة Type of license
		2024	2025	2024	2025	2024	2025	
80	89	27	31	35	27	18	31	مهنية Professional
87	103	31	29	38	36	18	38	تجارية Commercial
7	8	2	0	3	3	2	5	صناعية Industrial
1	0	0	0	1	0	0	0	بدايات Bidayat
175	200	60	60	77	66	38	74	المجموع Total

Source: Department of Economic Development

المصدر: دائرة التنمية الاقتصادية

جدول (5-2) Table

إجمالي عضوية غرفة عجمان (الرخص الجديدة والمجددة) حسب نوع الرخصة في إمارة عجمان خلال  
الربع الثاني 2024-2025

Total membership of Ajman Chamber (new and renewed licenses) according to type of  
license in the Emirate of Ajman during the Second quarter 2024-2025

نوع الرخصة License Type						الأسهر Months	السنوات Years
المجموع Total	المهن الحرة (رخصة إعلامية) Media Freelance License	بدايات Bidayat	المهنية Professional	الصناعية Industrial	التجارية Commercial		
3,587	9	7	1,807	130	1,634	ابريل April	2025
4,021	1	10	2,012	160	1,838	مايو May	
3,170	1	6	1,591	132	1,440	يونيو June	
10,778	11	23	5,410	422	4,912	المجموع Total	
2,594	7	3	1,244	103	1,237	ابريل April	2024
3,883	9	8	1,885	149	1,832	مايو May	
2,994	4	3	1,488	137	1,362	يونيو June	
9,471	20	14	4,617	389	4,431	المجموع Total	

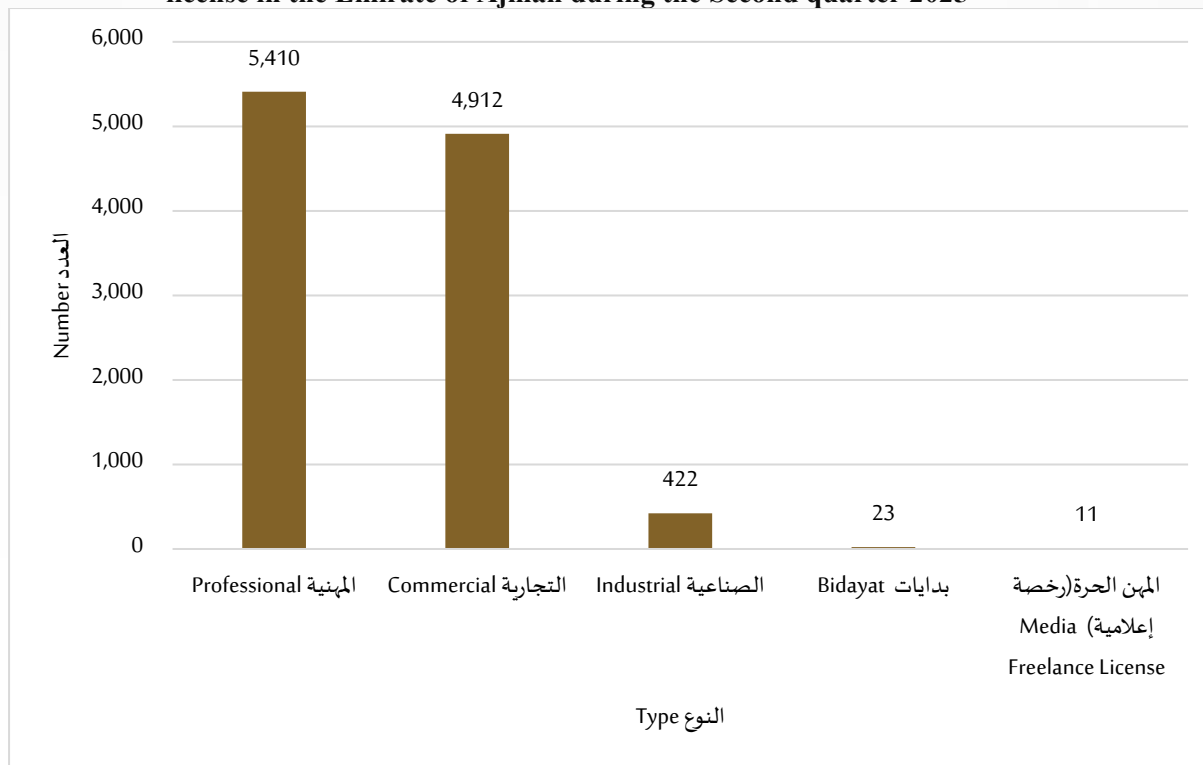
Source: Ajman Chamber

المصدر: غرفة عجمان

شكل (2 - 2) Figure

إجمالي عضوية غرفة عجمان (الرخص الجديدة والمجددة) حسب نوع الرخصة في إمارة عجمان خلال الربع الثاني 2025

Total membership of Ajman Chamber (new and renewed licenses) according to type of license in the Emirate of Ajman during the Second quarter 2025





جدول (6-2) Table

الرخص التجارية حسب الكيان القانوني في إمارة عجمان خلال الربع الثاني 2025  
Commercial Licenses by the legal entity in the Emirate of Ajman during the Second quarter 2025

legal entity	الرخص التجارية Commercial Licenses				الكيان القانوني
	المجموع Total	يونيو June	مايو May	أبريل April	
Solidarity Company	2	1	1	0	شركة تضامن
Limited Liability Company	2,261	654	859	748	شركة ذات مسؤولية محدودة
Public Joint Stock Company	6	2	3	1	شركة مساهمة عامة
Private Joint Stock Company	0	0	0	0	شركة مساهمة خاصة
Free zone company	78	18	27	33	شركة منطقة حرة
Free zone Company (free media)	12	2	5	5	شركة منطقة حرة (إعلامية حرة)
A branch of a local trading company	48	17	17	14	فرع لشركة تجارية محلية
Free Zone Company Branch (Media zone)	1	0	1	0	فرع شركة منطقة حرة (الإعلامية الحرة)
A Branch of a foreign Company	12	2	0	10	فرع لشركة أجنبية
Business Partnership	32	11	15	6	شراكة أعمال
Individual Foundation	1,180	361	429	390	مؤسسة فردية
Free Zone Establishment (F.Z.E)	170	42	60	68	مؤسسة منطقة حرة (م.م.ح)
Free Media Zone Corporation	29	10	8	11	مؤسسة منطقة إعلامية حرة
One-Person Company LLC	1,074	317	410	347	شركة ذات الشخص الواحد (ذ.م.م)
Simple recommendation company	6	2	3	1	شركة توصية بسيط
Total	4,911	1,439	1,838	1,634	المجموع

Source Ajman Chamber

المصدر: غرفة عجمان

جدول (7-2) Table

الرخص الصناعية حسب الكيان القانوني في إمارة عجمان خلال الربع الثاني 2025  
Industrial Licenses by the legal entity in the Emirate of Ajman during the Second quarter 2025

legal entity	الرخص الصناعية Industrial Licenses				الكيان القانوني
	المجموع Total	يونيو June	مايو May	ابريل April	
Limited Liability Company	263	77	101	85	شركة ذات مسؤولية محدودة
Free zone company	16	4	5	7	شركة منطقة حرة
A branch of a local trading company	6	4	2	0	فرع لشركة تجارية محلية
Individual Foundation	20	6	7	7	مؤسسة فردية
Free Zone Establishment (F.Z.E)	13	5	4	4	مؤسسة منطقة حرة (م.م.ح)
One-Person Company LLC	104	36	41	27	شركة ذات الشخص الواحد (ذ.م.م)
Total	422	132	160	130	المجموع

Source: Ajman Chamber

المصدر: غرفة عجمان

جدول (8-2) Table

الرخص المهنية حسب الكيان القانوني في إمارة عجمان خلال الربع الثاني 2025  
Professional Licenses by the legal entity in the Emirate of Ajman during the Second quarter 2025

legal entity	الرخص المهنية Professional Licenses				الكيان القانوني
	المجموع Total	يونيو June	مايو May	ابريل April	
Solidarity Company	1	0	1	0	شركة تضامن
Limited Liability Company	1,465	413	566	486	شركة ذات مسؤولية محدودة
Public Joint Stock Company	1	0	0	1	شركة مساهمة عامة
Private Joint Stock Company	1	0	1	0	شركة مساهمة خاصة
Free zone company	12	5	4	3	شركة منطقة حرة
A Branch of Gulf Company	2	0	0	2	فرع لشركة خليجية
A branch of a local trading company	68	21	25	22	فرع لشركة تجارية محلية
A Branch of a foreign Company	6	0	0	6	فرع لشركة أجنبية
Business Partnership	270	72	117	81	شراكة أعمال
Individual Foundation	2,563	748	959	856	مؤسسة فردية
Government Foundation	1	0	0	1	مؤسسة حكومية
Free Zone Establishment (F.Z.E)	31	10	5	16	مؤسسة منطقة حرة (م.م.ح)
One-Person Company LLC	989	322	334	333	شركة ذات الشخص الواحد (ذ.م.م)
Total	5,410	1,591	2,012	1,807	المجموع

Source: Ajman Chamber

المصدر: غرفة عجمان

جدول (9-2) Table

رخص المهن الحرة حسب الكيان القانوني في إمارة عجمان خلال الربع الثاني 2025  
 Free Lancer Licenses by the legal entity in the Emirate of Ajman during the Second quarter 2025

legal entity	المهن الحرة (رخصة إعلامية) freelance License				الكيان القانوني
	المجموع Total	يونيو June	مايو May	ابريل April	
Free Zone Establishment (F.Z.E)	11	1	1	9	مؤسسة منطقة حرة (م.م.ح)

Source: Ajman Chamber

بالمصدر: غرفة عجمان

جدول (10-2) Table

تراخيص تجديد الشركات في المنطقة الحرة حسب نوع الرخصة في إمارة عجمان خلال الربع الثاني 2024-  
2025

Companies' license renewals in the free zone according to license type in the Emirate of  
Ajman during the Second quarter 2024-2025

المجموع Total	الرواد* Pioneers*	المهنة الحرّة Free Lance	التجارة الإلكترونية E- commerce	الصناعية Industrial	الخدمية Services	التجارية Commercial	الأشهر Months	السنوات Years
781	0	71	16	13	286	395	أبريل April	2025
807	2	71	22	19	280	413	مايو May	
696	1	67	23	14	256	335	يونيو June	
2,284	3	209	61	46	822	1,143	المجموع Total	
666	3	76	12	13	250	312	أبريل April	2024
844	2	92	19	18	300	413	مايو May	
618	1	78	17	16	227	279	يونيو June	
2,128	6	246	48	47	777	1,004	المجموع Total	

Source: Ajman free Zone

المصدر: منطقة عجمان الحرة

\*رخصة الرواد هي رخصة طرحتها منطقة عجمان الحرة لتمكين الشباب ودعم استقلالهم مهنيًا. تتاح هذه الرخصة للشباب ما بين 20 و 30 عاماً ما يجعلها مثالية للطلاب الجامعيين، الخريجين، رواد الأعمال، والشركات الناشئة

\*Pioneers License: The Pioneers' License has been created to empower youth and enable professional independence. It is available to those between 20 to 30 years of age, so it's ideal for under-graduates, postgraduates, young entrepreneurs, and start-up companies

جدول (11-2) Table

تراخيص الشركات الجديدة في المنطقة الحرة حسب نوع الرخصة في إمارة عجمان خلال الربع الثاني 2024-2025

New companies' licenses in the free zone according to license type in the Emirate of Ajman during the Second quarter 2024-2025

المجموع Total	الرواد* Pioneers*	المهن الحرة Free lance	التجارة الإلكترونية E-commerce	الصناعية Industrial	الخدمية Services	التجارية Commercial	الأشهر Months	السنوات Years
849	0	37	123	1	394	294	أبريل April	2025
866	0	41	125	0	397	303	مايو May	
733	0	39	100	2	324	268	يونيو June	
2,448	0	117	348	3	1,115	865	المجموع Total	
666	3	76	12	13	250	312	أبريل April	2024
844	2	92	19	18	300	413	مايو May	
618	1	78	17	16	227	279	يونيو June	
2,128	6	246	48	47	777	1,004	المجموع Total	

Source: Ajman free Zone

المصدر: منطقة عجمان الحرة

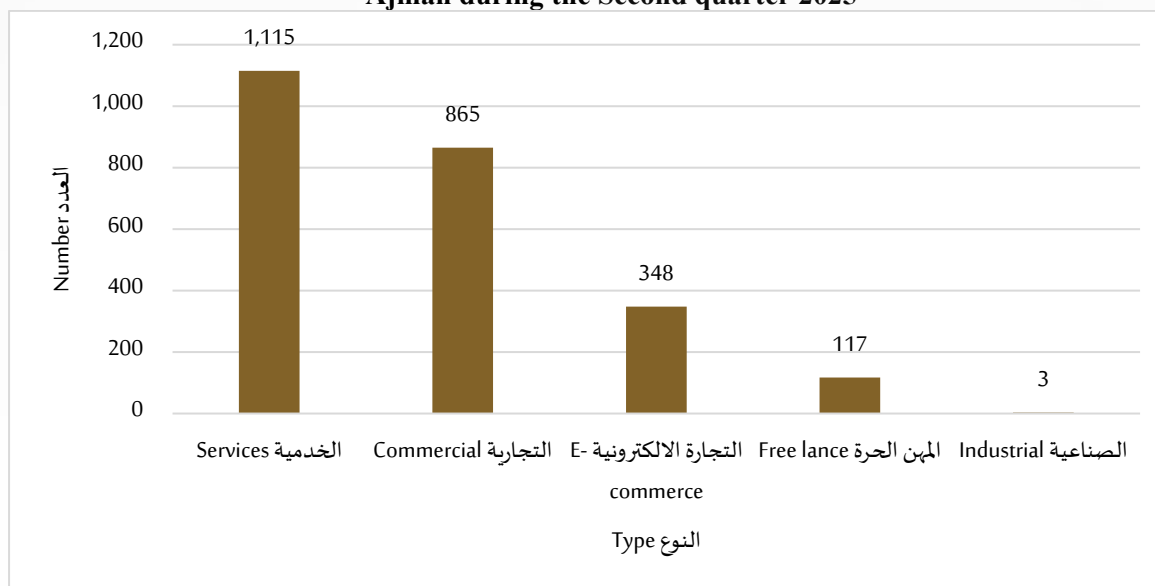
\*رخصة الرواد هي رخصة طرحتها منطقة عجمان الحرة لتمكين الشباب ودعم استقلالهم مهنيًا. تتاح هذه الرخصة للشباب ما بين 20 و 30 عاماً ما يجعلها مثالية للطلاب الجامعيين، الخريجين، رواد الأعمال، والشركات الناشئة

\*Pioneers License: The Pioneers' License has been created to empower youth and enable professional independence. It is available to those between 20 to 30 years of age, so it's ideal for under-graduates, postgraduates, young entrepreneurs, and start-up companies



شكل (3-2) Figure

تراخيص تجديد الشركات في المنطقة الحرة حسب نوع الرخصة في إمارة عجمان خلال الربع الثاني 2025  
 Companies' renewals licenses in the free zone according to license type in the Emirate of Ajman during the Second quarter 2025



## الفصل الثالث

### التجارة

## CHAPTER THREE

### Trade

جدول (1-3) Table

عدد شهادات المنشأ (التجارة) حسب النوع في إمارة عجمان خلال الربع الثاني 2024-2025  
No. of certificates of origin (Trade) by type in the Emirate of Ajman during the Second quarter 2024-2025

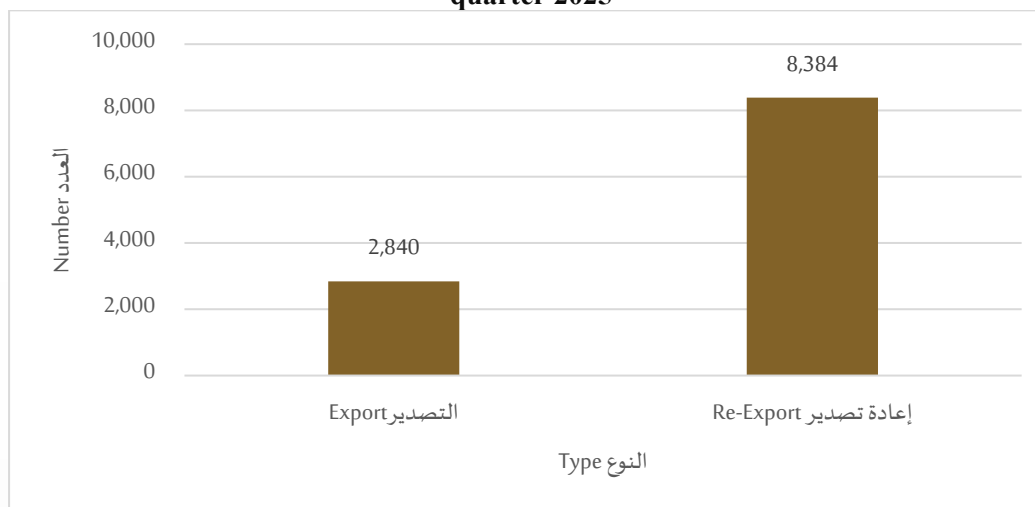
المجموع Total	إعادة تصدير Re-Export	التصدير Export	الأشهر Months	السنوات Years
3,906	2,968	938	أبريل April	2025
4,152	3,069	1,083	مايو May	
3,166	2,347	819	يونيو June r	
11,224	8,384	2,840	المجموع Total	
3,077	2,342	735	أبريل April	2024
4,473	3,478	995	مايو May	
3,643	2,762	881	يونيو June	
11,193	8,582	2,611	المجموع Total	

Source: Ajman Chamber

المصدر: غرفة عجمان

شكل (1-3) Figure

شهادات المنشأ (التجارة) حسب النوع في إمارة عجمان خلال الربع الثاني 2025  
Certificates of origin (Trade) by type in the Emirate of Ajman during the Second quarter 2025



جدول (2-3) Table

قيم شهادات المنشأ (التجارة) حسب النوع في إمارة عجمان خلال الربع الثاني 2025-2024  
Value of Origin Certificates (Trade) by type in the Emirate of Ajman during the Second quarter 2024-2025

Value: AED

القيمة: درهم إماراتي

المجموع Total	إعادة تصدير Re-Export	التصدير Export	الأشهر Months	السنوات Years
868,863,655	709,688,217	159,175,438	أبريل April	2025
570,421,874	412,918,393	157,503,481	مايو May	
528,239,921	390,199,592	138,040,329	يونيو June	
1,967,525,450	1,512,806,202	454,719,248	المجموع Total	
394,186,756	213,507,892	180,678,864	أبريل April	2024
528,792,066	360,957,754	167,834,312	مايو May	
419,748,190	276,838,242	142,909,948	يونيو June	
1,342,727,012	851,303,888	491,423,124	المجموع Total	

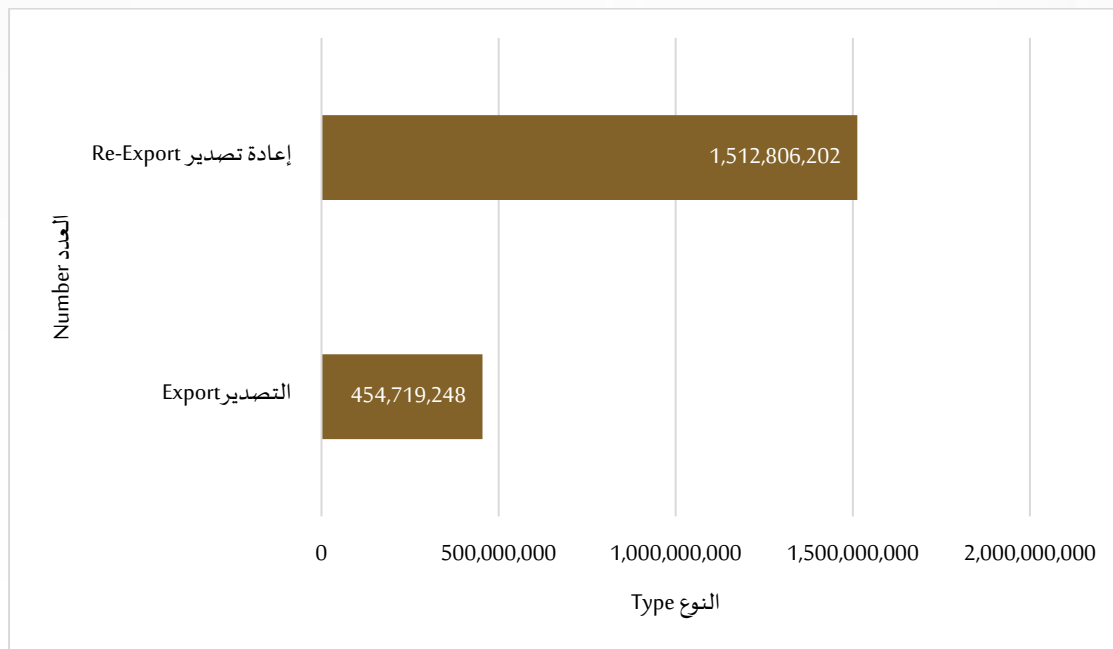
Source: Ajman Chamber

المصدر: غرفة عجمان

شكل (2-3) Figure

قيم شهادات المنشأ (التجارة) في إمارة عجمان حسب النوع خلال الربع الثاني 2025

Value of Origin Certificates (Trade) by type in the Emirate of Ajman during the Second quarter 2025



الفصل الرابع  
البناء والتشييد  
**CHAPTER FOUR**  
**Building & Construction**



جدول (1-4) Table

عقود الإيجار السكنية المسجلة حسب الجنسية والمناطق في إمارة عجمان خلال الربع الثاني 2024-2025  
Registered tenancy contracts by nationality and region in the Emirate of Ajman during the Second quarter 2024-2025

إجمالي العقود Total No. of Contracts	المنطقة Region									الأشهر Months	السنوات Years
	المنامة Al-Manama			مصفوت Masfout			مدينة عجمان Ajman City				
	المجموع Total	عدد العقود لغير المواطنين No. of Non-Citizen Contracts	عدد العقود للمواطنين No. of Citizen Contracts	المجموع Total	عدد العقود لغير المواطنين No. of Non-Citizen Contracts	عدد العقود للمواطنين No. of Citizen Contracts	المجموع Total	عدد العقود لغير المواطنين No. of Non-Citizen Contracts	عدد العقود للمواطنين No. of Citizen Contracts		
10,011	26	25	1	152	142	10	9,833	9,309	524	ابريل April	2025
10,463	20	20	0	283	280	3	10,160	9,630	530	مايو May	
8,383	36	33	3	140	135	5	8,207	7,737	470	يونيو June	
28,857	82	78	4	575	557	18	28,200	26,676	1,524	المجموع Total	
6,100	15	14	1	27	22	5	6,058	5,734	324	ابريل April	2024
8,937	34	32	2	112	108	4	8,791	8,305	486	مايو May	
6,943	19	18	1	82	75	7	6,842	6,427	415	يونيو June	
21,980	68	64	4	221	205	16	21,691	20,466	1,225	المجموع Total	

Source: Municipality & planning Department

المصدر: دائرة البلدية والتخطيط

جدول (2-4) Table

رخص البناء حسب النوع في إمارة عجمان خلال الربع الثاني 2024-2025

Building licenses according to type in the Emirate of Ajman during the Second quarter 2024-2025

المجموع Total	نوع الرخصة License Type					الأشهر Months	السنوات Years
	أخرى* Other*	مباني حكومية Government Buildings	مباني صناعية Industrial Buildings	مباني سكنية وتجارية Residential and Commercial Buildings	فيلات سكنية Residential Villas		
782	19	2	20	121	620	أبريل April	2025
915	18	0	19	163	715	مايو May	
577	11	1	6	72	487	يونيو June	
2,274	48	3	45	356	1,822	المجموع Total	
419	9	0	15	64	331	أبريل April	2024
766	7	1	23	119	616	مايو May	
510	8	0	13	83	406	يونيو June	
1,695	24	1	51	266	1,353	المجموع Total	

Source: Municipality & planning Department

المصدر: دائرة البلدية والتخطيط

\*المعاملات الأخرى: -مساجد - تعلية - ميزانين - أبراج إتصالات - ملحق

\*Other Transactions: -Mosques - Education - Mezzanine - Telecommunications - Extension

**شكل (1-4) Figure**  
**رخص البناء حسب النوع في إمارة عجمان خلال الربع الثاني 2025**  
**Building licenses according to type in the Emirate of Ajman during the Second quarter 2025**



جدول (3-4) Table

الرخص الصادرة للمباني الجديدة حسب نوع الاستخدام والمساحة في إمارة عجمان خلال الربع الثاني  
\*2025-2024

Licenses issued for new buildings according to type of use and area in the Emirate of  
Ajman during the Second quarter 2024-2025\*

نوع الاستخدام Type of use						الأشهر Months	السنوات Years
مباني غير سكنية Non-residential buildings			مباني سكنية Residential buildings				
المساحة المبنية (متر مربع) Built-up area (Square Meter)	عدد المباني No. of buildings	عدد الرخص No. of Licenses	المساحة المبنية (متر مربع) Built-up area (Square Meter)	عدد المباني No. of buildings	عدد الرخص No. of Licenses		
1,425.4	22	19	277,745.68	232	379	ابريل April	2025
4,413.9	32	30	434,894	244	505	مايو May	
764.6	8	9	301,249.31	179	316	يونيو June	
6,603.9	62	58	1,013,888.99	655	1,200	المجموع Total	
28,150.5	12	16	130,158.57	131	211	ابريل April	2024
12,577.7	18	18	206,732.7	261	390	مايو May	
27,671.5	9	13	191,730.79	158	264	يونيو June	
68,399.7	39	47	528,622.06	550	865	المجموع Total	

Source: Municipality & planning Department

\*Total May does not match due to rounding

المصدر: دائرة البلدية والتخطيط

\*المجاميع لا تتطابق بسبب التقريب

جدول (4-4) Table

رخص البناء الصادرة حسب نوع الترخيص في إمارة عجمان خلال الربع الثاني 2024-2025  
Building Licenses issued according to type of license in the Emirate of Ajman during the  
Second quarter 2024-2025

المجموع Total	نوع الترخيص Type of License				الأشهر Months	السنوات Years
	أخرى* Other*	إضافات Annexes	تجديد Renewal	جديد New		
782	308	25	51	398	أبريل April	2025
915	278	37	65	535	مايو May	
577	167	58	27	325	يونيو June	
2,274	753	120	143	1,258	المجموع Total	
419	138	11	43	227	أبريل April	2024
766	254	41	63	408	مايو May	
510	176	21	36	277	يونيو June	
1,695	568	73	142	912	المجموع Total	

Source: Municipality & planning Department

المصدر: دائرة البلدية والتخطيط

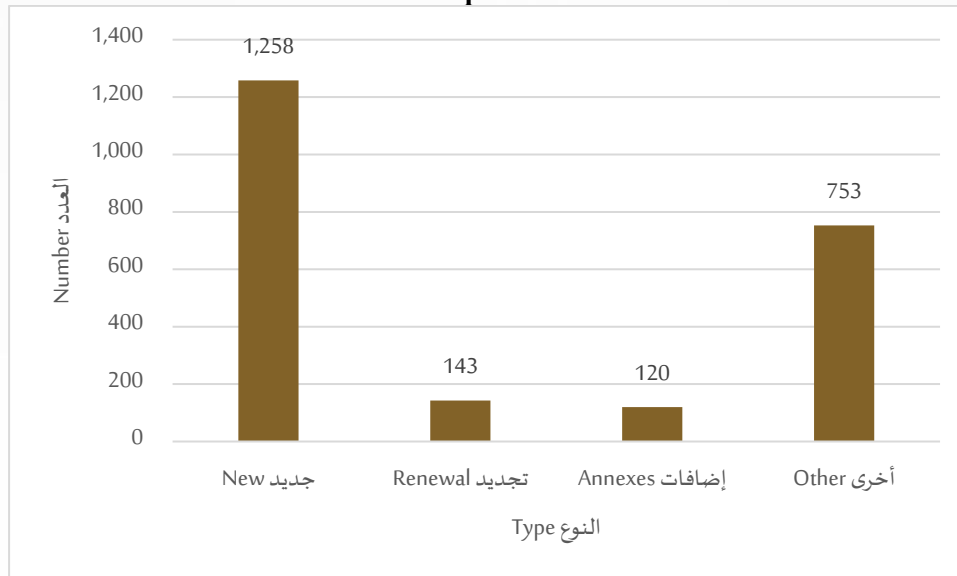
\*المعاملات الأخرى:-مساجد - تعلبي - ميزانين - أبراج إتصالات- ملحق

\*Other Transactions: -Mosques - Education - Mezzanine - Telecommunications - Extension

شكل ( 2-4 ) Figure

رخص البناء الصادرة حسب نوع الترخيص في إمارة عجمان خلال الربع الثاني 2025

Building Licenses issued according to type of license in the Emirate of Ajman during the Second quarter 2025



جدول (5-4) Table

معاملات رخص البناء الصادرة حسب القطاع في إمارة عجمان خلال الربع الثاني 2024-2025  
Transactions of building licenses issued by sector in the Emirate of Ajman during the  
Second quarter 2024-2025

القطاع Sector									الأيام Months	السنوات Years
المجموع Total	مصفوت Masfout	المنامة Al- Manama	مركز المدينة City Center	الزوراء Al - Zorah	الجنوبي South	الأوسط Middle	الشرقي East	الشمالي North		
782	21	7	17	22	52	74	513	76	أبريل April	2025
915	25	12	35	24	68	67	576	108	مايو May	
577	13	0	15	19	51	42	393	44	يونيو June	
2,274	59	19	67	65	171	183	1,482	228	المجموع Total	
419	22	4	14	31	40	38	227	43	أبريل April	2024
766	33	9	14	53	67	69	437	84	مايو May	
510	13	4	20	36	49	56	265	67	يونيو June	
1,695	68	17	48	120	156	163	929	194	المجموع Total	

Source: Municipality & planning Department

المصدر: دائرة البلدية والتخطيط

جدول (6-4) Table

التصاريح الصادرة من دائرة البلدية والتخطيط حسب النوع في إمارة عجمان خلال الربع الثاني 2024-2025

Permits issued by the Municipality and Planning Department according to type in the Emirate of Ajman during the Second quarter 2024-2025

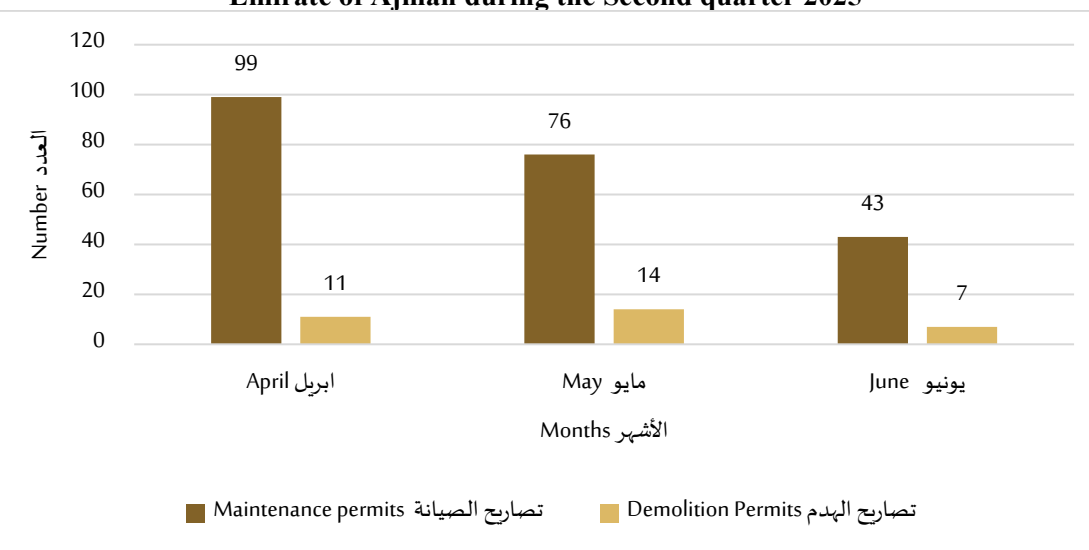
المجموع Total	تصاريح الهدم Demolition Permits	تصاريح الصيانة Maintenance permits	الأشهر Months	السنوات Years
110	11	99	أبريل April	2025
90	14	76	مايو May	
50	7	43	يونيو June	
250	32	218	المجموع Total	
21	6	15	أبريل April	2024
45	12	33	مايو May	
37	13	24	يونيو June	
103	31	72	المجموع Total	

Source: Municipality & planning Department

المصدر: دائرة البلدية والتخطيط

شكل (3-4) Figure

التصاريح الصادرة من دائرة البلدية والتخطيط حسب النوع في إمارة عجمان خلال الربع الثاني 2025





جدول (7-4) Table

تقارير مختبر فحص مواد البناء في إمارة عجمان خلال الربع الثاني 2025-2024  
Building material testing laboratory reports in the Emirate of Ajman during the Second quarter 2024-2025

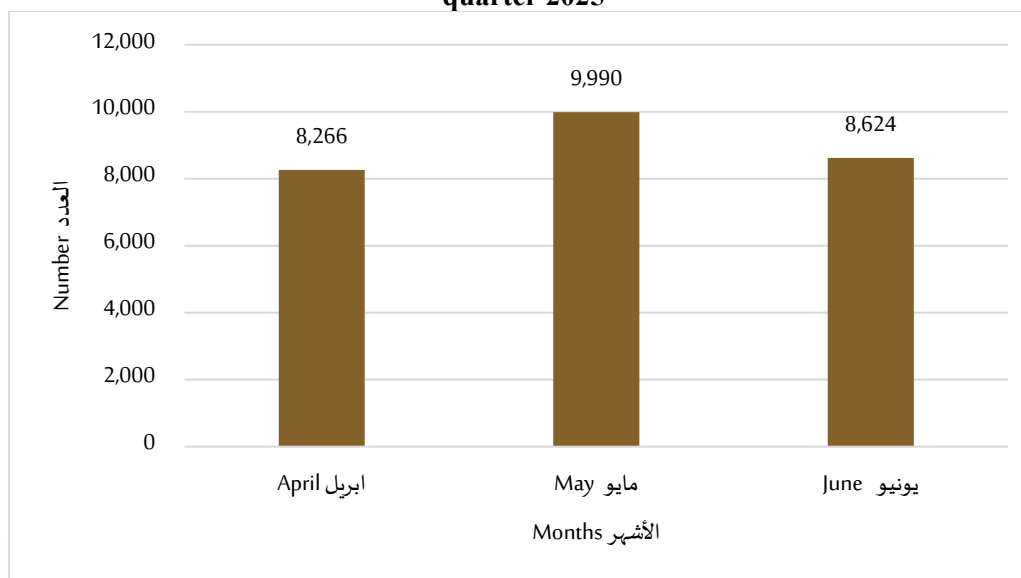
عدد التقارير No. of Reports	الأمشهر Months	السنوات Years
8,266	ابريل April	2025
9,990	مايو May	
8,624	يونيو June	
26,880	المجموع Total	
5,604	ابريل April	2024
7,600	مايو May	
6,143	يونيو June	
19,347	المجموع Total	

Source: Municipality & planning Department

المصدر: دائرة البلدية والتخطيط

شكل (4-4) Figure

تقارير مختبر فحص مواد البناء في إمارة عجمان خلال الربع الثاني 2025  
Building materials testing laboratory reports in the Emirate of Ajman during the Second quarter 2025



جدول (8-4) Table

شهادات الإنجاز الصادرة في إمارة عجمان خلال الربع الثاني 2024-2025\*

Certificates of Achievement issued in the Emirate of Ajman during the Second quarter 2024-2025\*

شهادات الإنجاز النهائية Perm. Certificates of Achievement	الأشهر Months	السنوات Years
254	أبريل April	2025
276	مايو May	
187	يونيو June	
717	المجموع Total	
143	أبريل April	2024
279	مايو May	
167	يونيو June	
589	المجموع Total	

Source: Municipality & planning Department

\*Temporary certificates of achievement service have been canceled

المصدر: دائرة البلدية والتخطيط

\*تم إلغاء خدمة شهادات الإنجاز المؤقتة

جدول (9-4) Table

عقود الإيجار المصدقة (شامل لجميع العقود) لمدينة عجمان خلال الربع الثاني 2024-2025  
Certified lease contracts (including all contracts) in Ajman city during the Second quarter 2024-2025

عدد العقود المصدقة No. of Certified Contracts						الأشهر Months	السنوات Years
المجموع Total	استثماري Investment	تجاري Commercial	سكن موظفين Staff housing	سكن عمال Labor camps	سكن عائلي Family housing		
13,002	11	3,127	12	19	9,833	أبريل April	2025
13,543	18	3,336	9	20	10,160	مايو May	
10,881	9	2,651	7	7	8,207	يونيو June	
37,426	38	9,114	28	46	28,200	المجموع Total	
8,205	8	2,118	8	13	6,058	أبريل April	2024
12,238	55	3,348	17	27	8,791	مايو May	
9,454	15	2,556	14	27	6,842	يونيو June	
29,897	78	8,022	39	67	21,691	المجموع Total	

Source: Municipality & planning Department

المصدر: دائرة البلدية والتخطيط

جدول (4 - 10) Table

عقود الإيجار المصدقة (شامل لجميع العقود) لمنطقة المنامة في إمارة عجمان خلال الربع الثاني 2024-2025

Certified lease contracts (inclusive of all contracts) in Manama region in the Emirate of Ajman during the Second quarter 2024-2025

عدد العقود المصدقة No. of Certified Contracts					الأشهر Months	السنوات Years
المجموع Total	استثماري Investment	تجاري Commercial	سكن موظفين Staff housing	سكن عائلي Family housing		
87	2	59	0	26	أبريل April	2025
69	1	48	0	20	مايو May	
78	0	42	0	36	يونيو June	
234	3	149	0	82	المجموع Total	
60	0	45	0	15	أبريل April	2024
111	3	74	0	34	مايو May	
62	0	42	1	19	يونيو June	
233	3	161	1	68	المجموع Total	

Source: Municipality & planning Department

المصدر: دائرة البلدية والتخطيط

جدول (4 - 11) Table

عقود الإيجار المصدقة (شامل لجميع العقود) لمنطقة مصفوت في إمارة عجمان خلال الربع الثاني 2024-

2025

Certified lease contracts (inclusive of all contracts) in Masfout region in the Emirate of Ajman during the Second quarter 2024-2025

عدد العقود المصدقة No. of Certified Contracts						الأشهر Months	السنوات Years
المجموع Total	استثماري Investment	تجاري Commercial	سكن موظفين Staff housing	سكن عمال Labor camps	سكن عائلي Family housing		
516	4	360	0	0	152	أبريل April	2025
665	0	382	0	0	283	مايو May	
431	2	289	0	0	140	يونيو June	
1,612	6	1,031	0	0	575	المجموع Total	
127	0	100	0	0	27	أبريل April	2024
398	9	277	0	0	112	مايو May	
237	3	152	0	0	82	يونيو June	
762	12	529	0	0	221	المجموع Total	

Source: Municipality & planning Department

المصدر: دائرة البلدية والتخطيط

جدول (4-12) Table

الشهادات الصادرة لمن يهمه الأمر في دائرة البلدية والتخطيط في إمارة عجمان خلال الربع الثاني 2024-

2025

Certificates issued to whom it May concern in the Municipality & planning Department in Emirate of Ajman during the Second quarter 2024-2025

المجموع Total	الشهادات الصادرة من مكتب مصفوت Certificates issued by Office of Masfout	الشهادات الصادرة من مركز خدمة المدينة Certificates issued by the City Service Center	الأشهر Months	السنوات Years
146	2	144	ابريل April	2025
142	2	140	مايو May	
103	0	103	يونيو June	
391	4	387	المجموع Total	
334	5	329	ابريل April	2024
516	11	505	مايو May	
267	7	260	يونيو June	
1,117	23	1,094	المجموع Total	

Source: Municipality & planning Department

المصدر: دائرة البلدية والتخطيط

جدول (4-13) Table

إصدار شهادات إفادة لتسجيل عقد الايجار في إمارة عجمان خلال الربع الثاني 2024-2025  
 Issuing certificates of affidavit to register the lease contract in the Emirate of Ajman during the Second quarter 2024-2025

الشهادات الإفادة التي تم إصدارها Testimonies issued	الأشهر Months	السنوات Years
10	أبريل April	2025
8	مايو May	
6	يونيو June	
24	المجموع Total	
3	أبريل April	2024
5	مايو May	
7	يونيو June	
15	المجموع Total	

Source: Municipality & planning Department

المصدر: دائرة البلدية والتخطيط

جدول (4-14) Table

معاملات دائرة الأراضي والتنظيم العقاري حسب النوع في إمارة عجمان خلال الربع الثاني 2025  
Lands & Real Estate Regulatory Department transactions according to type in the  
Emirate of Ajman during the Second quarter 2025

المجموع Total	الأشهر Months			نوع المعاملات Type of transactions
	يونيو June	مايو May	أبريل April	
97	34	32	31	تسجيل عقار جديد Registering a new Real estate
195	69	58	68	تحديث بيانات سند ملكية/شهادة ملكية Update property deed /certificate deed data
83	19	39	25	تسجيل دمج أو فرز لعقار لذات المالك Register a merge or sort of a property for the same owner
504	164	187	153	تسجيل مبدئي لبيع وحدة عقارية Initial registration of the real estate unit
878	254	324	300	إصدار شهادة لمن يهمه الأمر Issuing a certificate to those who it May concern
73	21	24	28	صورة طبق الأصل Spitting image
4,157	1,316	1,542	1,299	تسجيل بيع عقار/ وحدة عقارية Real estate sale registration Real Estate Unit
83	28	29	26	تسجيل عقار أو وحدة عقارية بالهبة Registration of real estate or real estate unit in the Waiver
110	42	32	36	تسجيل بالوراثة Hereditary registration
592	213	215	164	تسجيل الرهن Mortgage registration
21	2	5	14	تسجيل تعديل الرهن Mortgage modification registration
281	89	114	78	تسجيل فك الرهن Register mortgage redemption
0	0	0	0	التحوط* Hedging*
656	193	273	190	التقييم العقاري Real Estate Appraisal
7,730	2,444	2,874	2,412	المجموع Total

Source: Department of Land and Real Estate Regulation

المصدر: دائرة الأراضي والتنظيم العقاري

\*التحوط هو إجراء يتم بموجبه طلب إيداع تحوط لدى الدائرة، مضمونه إيقاف أي تصرف في الأرض لمدة مؤقتة لا تتجاوز ثلاثة أشهر مقابل رسم محدد في قائمة الرسوم المعتمدة.

\*Hedging is a procedure to be carried out by depositing an application with the concerned department, guaranteeing the cessation any action on the land for a period of time not exceeding three months for a fee specified in the list of approved fees.



## الفصل الخامس

### البيئة والصحة العامة

## CHAPTER FIVE

## Environment & Public Health

جدول (1-5) Table

الإنتاج والمنصرف للشتلات الزراعية في إمارة عجمان خلال الربع الثاني 2024-2025  
The consumed & production of agricultural seedlings in the Emirate of Ajman during the Second quarter 2024-2025

مغطيات تربة Soil Covers		أشجار Trees		شجيرات Bushes		الأشهر Months	السنوات Years
المنتصرف Consumed	الإنتاج Production	المنتصرف Consumed	الإنتاج Production	المنتصرف Consumed	الإنتاج Production		
440	0	217	500	1,129	2,000	أبريل April	2025
800	2,700	229	2,610	314	700	مايو May	
0	0	116	170	207	1,650	يونيو June	
1,240	2,700	562	3,280	1,650	4,350	المجموع Total	
0	0	75	0	11	1,030	أبريل April	2024
2	4,000	162	0	610	1,020	مايو May	
250	160	90	700	3,365	400	يونيو June	
252	4,160	327	700	3,986	2,450	المجموع Total	

Source: Municipality & planning Department/Agriculture section

المصدر: دائرة البلدية والتخطيط/قسم الزراعة

جدول (2-5) Table

إنتاج مشتل البلدية في إمارة عجمان حسب النوع خلال الربع الثاني 2024-2025  
Production of Municipality seedling according to type in the Emirate of Ajman during the Second quarter 2024-2025

المجموع Total	مغطيات تربة Soil Covers	نباتات داخلية Indoor plants	شجيرات Bushes		أشجار Tress			الأشهر Months	السنوات Years
			شجيرات بيئية Environm ental bushes	شجيرات زينة Decorative bushes	أشجار مثمرة Fruitful trees	أشجار بيئية Environm ental trees	أشجار زينة Decorati ve trees		
2,700	0	200	0	2,000	0	0	500	أبريل April	2025
6,010	2,700	0	0	700	0	2,210	400	مايو May	
1,820	0	0	500	1,150	0	170	0	يونيو June	
10,530	2,700	200	500	3,850	0	2,380	900	المجموع Total	
1,165	0	135	0	1,030	0	0	0	أبريل April	2024
5,040	4,000	20	0	1,020	0	0	0	مايو May	
1,260	160	0	0	400	0	700	0	يونيو June	
7,465	4,160	155	0	2,450	0	700	0	المجموع Total	

Source: Municipality & planning Department

المصدر: دائرة البلدية والتخطيط

جدول (3-5) Table

كمية المياه المستخدمة للري في إمارة عجمان خلال الربع الثاني 2024-2025\*

Quantity of water used in irrigation in the Emirate of Ajman during the Second quarter 2024-2025\*

Volume: Million m<sup>3</sup>

الحجم: مليون م<sup>3</sup>

كمية المياه المستخدمة للري Quantity of water used for irrigation	الأشهر Months	السنوات Years
0.955	أبريل April	2025
1.015	مايو May	
1.103	يونيو June	
3.074	المجموع Total	
0.661	أبريل April	2024
0.821	مايو May	
0.885	يونيو June	
2.368	المجموع Total	

Source: Municipality & planning Department

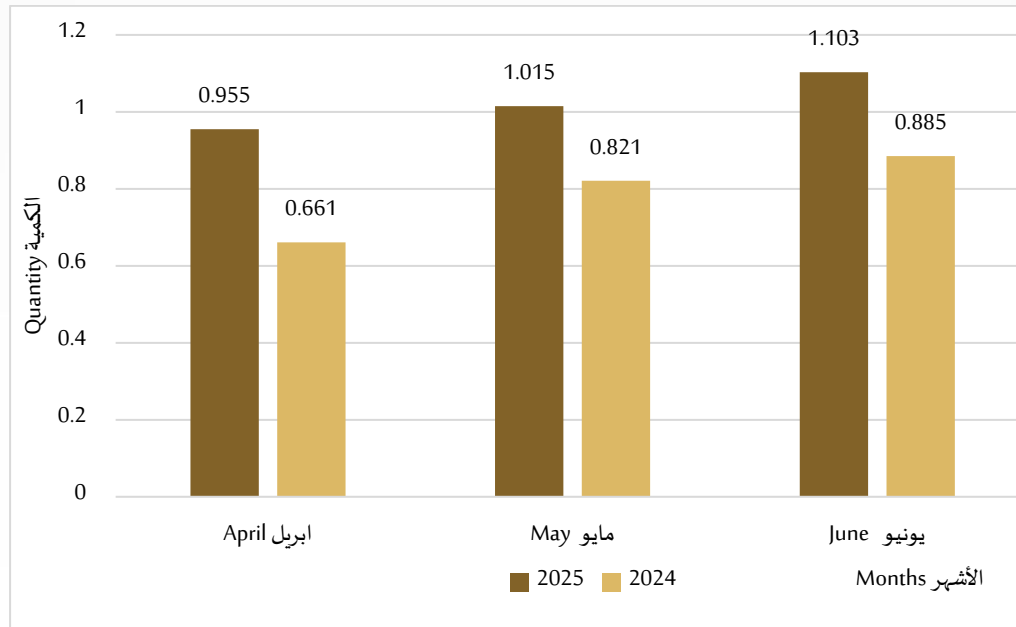
\*Total May not match due to rounding

المصدر: دائرة البلدية والتخطيط

\*المجاميع لا تتطابق بسبب التقريب

شكل (1-5) Figure

كمية المياه المستخدمة للري في إمارة عجمان خلال الربع الثاني 2025-2024  
 Quantity of water used in irrigation in the Emirate of Ajman during the Second quarter  
 2024- 2025



جدول (4-5) Table

الذبائح التي تم الكشف عليها من قبل بلدية عجمان حسب النوع خلال الربع الثاني 2024-2025\*  
Slaughtered animals inspected by Ajman Municipality according to type during the  
Second quarter 2024-2025\*

غير صالحة للإستهلاك Not fit for consumption					صالحة للإستهلاك Passed for consumption					الأشهر Months	السنوات Years
المجموع Total	بقر Cows	غنم Sheep	ماعز Goats	إبل Camels	المجموع Total	بقر Cows	غنم Sheep	ماعز Goats	إبل Camels		
1	0	1	0	0	1,208	88	281	793	46	أبريل April	2025
1	0	0	1	0	1,175	65	341	717	52	مايو May	
2	0	1	1	0	3,344	43	981	2,280	40	يونيو June	
4	0	2	2	0	5,727	196	1,603	3,790	138	المجموع Total	
8	0	7	1	0	2,662	121	468	1,940	133	أبريل April	2024
9	3	3	2	1	2,195	105	439	1,528	123	مايو May	
16	0	9	6	1	4,683	73	1,389	3,103	118	يونيو June	
33	3	19	9	2	9,540	299	2,296	6,571	374	المجموع Total	

Source: Municipality & planning Department

\* Data includes only Ajman City

المصدر: دائرة البلدية والتخطيط

\* البيانات تشمل فقط مدينة عجمان

جدول (5-5) Table

الذبائح التي تم الكشف عليها من قبل بلدية المنامة حسب النوع خلال الربع الثاني 2024-2025  
Slaughtered animals inspected by Manama Municipality according to type during the  
Second quarter 2024-2025

غير صالحة للإستهلاك Not fit for consumption					صالحة للإستهلاك Passed for consumption					الأشهر Months	السنوات Years
المجموع Total	بقر Cows	غنم Sheep	ماعز Goats	إبل Camels	المجموع Total	بقر Cows	غنم Sheep	ماعز Goats	إبل Camels		
0	0	0	0	0	142	2	100	40	0	أبريل April	2025
0	0	0	0	0	189	1	108	80	0	مايو May	
0	0	0	0	0	416	10	250	153	3	يونيو June	
0	0	0	0	0	747	13	458	273	3	المجموع Total	
0	0	0	0	0	176	2	44	128	2	أبريل April	2024
0	0	0	0	0	202	2	53	147	0	مايو May	
3	0	0	2	1	350	19	170	160	1	يونيو June	
3	0	0	2	1	728	23	267	435	3	المجموع Total	

Source: Municipality & planning Department

المصدر: دائرة البلدية والتخطيط

جدول (5-6) Table

الذبائح التي تم الكشف عليها من قبل بلدية مصفوت حسب النوع خلال الربع الثاني 2024-2025  
Slaughtered animals inspected by Masfout Municipality according to type during the  
Second quarter 2024-2025

غير صالحة للإستهلاك Not fit for consumption					صالحة للإستهلاك Passed for consumption					الأشهر Months	السنوات Years
المجموع Total	بقر Cows	غنم Sheep	ماعز Goats	إبل Camels	المجموع Total	بقر Cows	غنم Sheep	ماعز Goats	إبل Camels		
1	0	0	1	0	1,019	28	207	778	6	أبريل April	2025
3	0	1	2	0	1,130	17	253	852	8	مايو May	
1	0	1	0	0	1,703	43	639	1,017	4	يونيو June	
5	0	2	3	0	3,852	88	1,099	2,647	18	المجموع Total	
12	1	5	6	0	1,337	36	349	946	6	أبريل April	2024
8	1	5	2	0	1,276	28	424	817	7	مايو May	
7	0	6	1	0	1,671	46	722	895	8	يونيو June	
27	2	16	9	0	4,284	110	1,495	2,658	21	المجموع Total	

Source: Municipality & planning Department

المصدر: دائرة البلدية والتخطيط



جدول (7-5) Table

العينات التي تم إجرائها بمختبر بلدية عجمان حسب النوع خلال الربع الثاني 2024-2025\*  
Samples conducted in Ajman Municipality Laboratory according to type during the  
Second quarter 2024-2025 \*

المجموع Total	العينات الفيزيائية Physical Sample	العينات الكيميائية Chemical Samples	العينات الميكروبيولوجية Microbiologic Samples	الأشهر Months	السنوات Years
2,182	792	485	905	أبريل April	2025
2,173	756	502	915	مايو May	
1,584	554	374	656	يونيو June	
5,939	2,102	1,361	2,476	المجموع Total	
986	226	224	536	أبريل April	2024
1,221	206	324	691	مايو May	
897	110	238	549	يونيو June	
3,104	542	786	1,776	المجموع Total	

Source: Municipality & planning Department

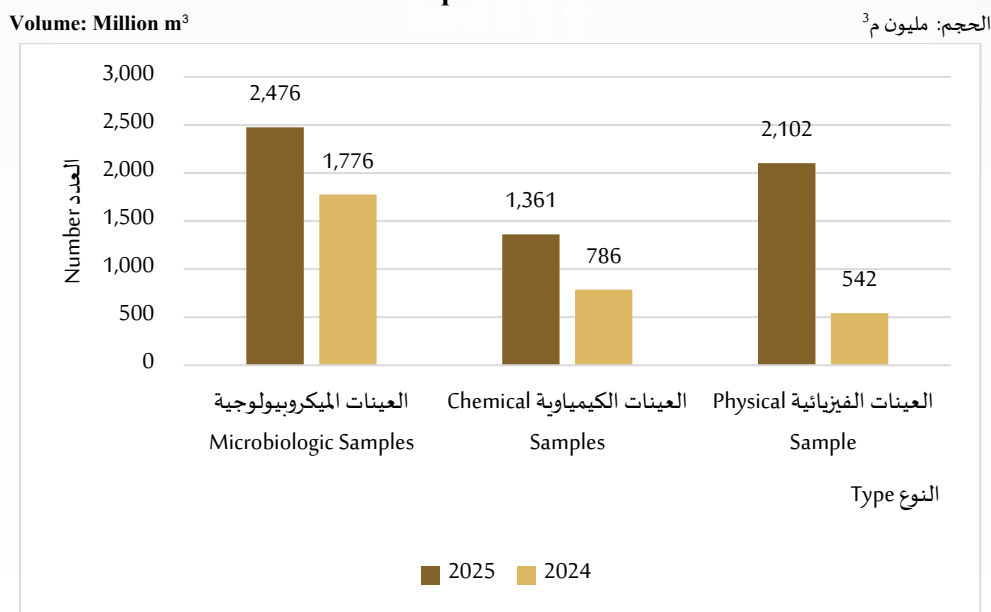
\* Includes all samples received by inspectors and customers

المصدر: دائرة البلدية والتخطيط

\*يشمل جميع العينات المستلمة عن طريق المفتشين والمتعاملين

شكل ( 2-5 ) Figure

العينات التي تم إجرائها بمختبر بلدية عجمان حسب النوع خلال الربع الثاني 2024-2025  
 Samples conducted in Ajman Municipality Laboratory according to type during the  
 Second quarter 2024-2025



جدول (8-5) Table

نتائج التحليل المخبري للأغذية في إمارة عجمان خلال الربع الثاني 2025-2024  
 Results of laboratory nutritional analysis in the Emirate of Ajman during the Second quarter 2024-2025

نتائج التحليل Test Results			الأسهر Months	السنوات Years
المجموع Total	غير صالحة Unfit	صالحة Fit		
954	66	888	أبريل April	2025
968	100	868	مايو May	
722	38	684	يونيو June	
2,644	204	2,440	المجموع Total	
571	85	486	أبريل April	2024
738	63	675	مايو May	
590	28	562	يونيو June	
1,899	176	1,723	المجموع Total	

Source: Municipality & planning Department

المصدر: دائرة البلدية والتخطيط

جدول (5-9) Table (9-5)

العينات التي تم تحليلها بمختبر بلدية عجمان لإمارة عجمان خلال الربع الثاني 2024-2025  
 Samples analyzed by the laboratory of Ajman Municipality for the Emirate of Ajman during the Second quarter 2024-2025

عينات أخرى (شكاوي) Other Samples (Complaints)	عينات استشارية واستيراد Consulting and Importing Samples	مسوحات دورية Periodic Surveys	عينات التصدير Exporting Samples	مياه الشرب Drinking Water	الأشهر Months	السنوات Years
32	360	155	217	225	أبريل April	2025
15	417	157	161	240	مايو May	
11	335	103	107	148	يونيو June	
58	1,112	415	485	613	المجموع Total	
38	273	142	87	156	أبريل April	2024
14	359	150	154	124	مايو May	
6	332	78	95	80	يونيو June	
58	964	370	336	360	المجموع Total	

Source: Municipality & planning Department

المصدر: دائرة البلدية والتخطيط

جدول (10-5) Table

كمية النفايات المجمعة في إمارة عجمان خلال الربع الثاني 2025-2024  
The amount of wastes collected in the Emirate of Ajman during the Second quarter  
2024-2025

Quantities: 1000 Ton

الكمية: ألف طن

كمية النفايات المجمعة Quantity of Collected Waste	الأشهر Months	السنوات Years
103,177	أبريل April	2025
120,754	مايو May	
101,632	يونيو June	
325,563	المجموع Total	
74,864	أبريل April	2024
99,302	مايو May	
96,117	يونيو June	
270,283	المجموع Total	

Source: Municipality & planning Department

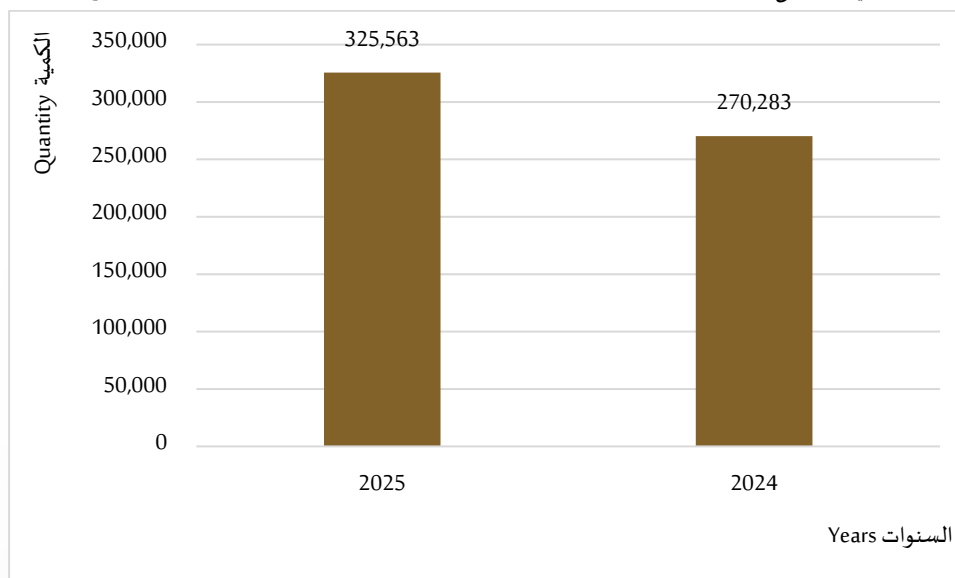
المصدر: دائرة البلدية والتخطيط

شكل ( 3-5 ) Figure

كمية النفايات المجمعة في إمارة عجمان خلال الربع الثاني 2025-2024  
The amount of wastes collected in the Emirate of Ajman during the Second quarter  
2024-2025

Quantities: 1000 Ton

الكمية: ألف طن



جدول (11-5) Table

المخالفات والإنذارات التي تصدرها دائرة البلدية والتخطيط في إمارة عجمان خلال الربع الثاني 2024-2025  
Violations and warnings issued by Municipality & planning Department in the Emirate of Ajman during the Second quarter 2024-2025

الإنذارات Warnings				المخالفات Violations				الأشهر Months	السنوات Years
الأفراد individuals	المركبات Vehicles	قطعة أرض Piece of Land	الشركات Companies	الأفراد individuals	المركبات Vehicles	قطعة أرض Piece of Land	الشركات Companies		
0	2	74	272	0	447	19	118	أبريل April	2025
0	0	83	296	0	362	5	46	مايو May	
2	0	67	257	0	481	22	200	يونيو June	
2	2	224	825	0	1,290	46	364	المجموع Total	
1	0	37	120	3	126	11	45	أبريل April	2024
1	1	49	180	0	368	7	79	مايو May	
0	0	33	225	1	247	13	79	يونيو June	
2	1	119	525	4	741	31	203	المجموع Total	

Source: Municipality & planning Department

المصدر: دائرة البلدية والتخطيط

جدول (12-5) Table

أنشطة إدارة الصحة العامة ببلدية عجمان خلال الربع الثاني 2025\*

Activities of Public Health Department in Ajman Municipality during the Second quarter 2025\*

عدد طلبات شهادة الإفراج الصحي للشحنات الغذائية No. of requests for health release certificate for food shipments	إعتماد مركبة صحية Vehicle approval Permit(Health)	عدد زيارات التفتيش على المنشآت Number of inspection visits to facilities	الأشهر Months	السنوات Years
1,011	120	585	أبريل April	2025
1,168	142	628	مايو May	
1,001	102	466	يونيو June	
3,180	364	1,679	المجموع Total	

Source: Municipality & planning Department

المصدر: دائرة البلدية والتخطيط

\*البيانات تشمل فقط مدينة عجمان

\* Data includes only Ajman City

يتبع جدول (5-12) Con. Table

أنشطة إدارة الصحة العامة ببلدية عجمان خلال الربع الثاني 2025\*

Activities of Public Health Department in Ajman Municipality during the Second quarter 2025\*

عينات المختبر Laboratory Samples		المخالفات infractions		الإنذارات Warnings		الشهادات الصحية Certificates of health		الأشهر Months	السنوات Years
استيراد Import	تصدير Export	منازل Houses	محلات تجارية Shops	منازل Houses	محلات تجارية Shops	بيطرية Veterinary	تصدير Export		
333	217	0	316	0	32	1	374	أبريل April	2025
376	161	0	340	0	54	1	462	مايو May	
317	107	0	258	0	34	0	433	يونيو June	
1,026	485	0	914	0	120	2	1,269	المجموع Total	

Source: Municipality & planning Department

المصدر: دائرة البلدية والتخطيط

\*البيانات تشمل فقط مدينة عجمان

\* Data includes only Ajman City



جدول (13-5) Table

أنشطة إدارة الصحة العامة في بلدية المنامة خلال الربع الثاني 2025  
Activities of Public Health Department in AlManama Municipality during the Second quarter 2025

عدد زيارات التفتيش على المنشآت Number of inspection visits to facilities	محلات تجارية Shops		الأشهر Months	السنوات Years
	المخالفات infractions	الإنذارات Warnings		
16	1	9	أبريل April	2025
38	0	5	مايو May	
12	1	0	يونيو June	
66	2	14	المجموع Total	

Source: Municipality & planning Department

المصدر: دائرة البلدية والتخطيط

جدول (14-5) Table

أنشطة إدارة الصحة العامة في بلدية مصفوت خلال الربع الثاني 2025  
Activities of Public Health Department in Masfout Municipality during the Second quarter 2025

عدد زيارات التفتيش على المنشآت Number of inspection visits to facilities	محلات تجارية Shops		الأشهر Months	السنوات Years
	المخالفات infractions	الإنذارات Warnings		
179	31	61	أبريل April	2025
255	25	32	مايو May	
183	22	26	يونيو June	
617	78	119	المجموع Total	

Source: Municipality & planning Department

المصدر: دائرة البلدية والتخطيط

جدول (15-5) Table

إجمالي الكميات المعالجة لشركة عجمان للصرف الصحي ( الخاصة ) المحدودة خلال الربع الثاني 2024-2025

Total processed quantities of Ajman Sewerage (Private) Limited company during the Second quarter 2024-2025

Volume: m<sup>3</sup>

الحجم: م<sup>3</sup>

مياه الصرف الصحي Wastewater	الأشهر Months	السنوات Years
4,637,376	ابريل April	2025
4,976,550	مايو May	
4,854,028	يونيو June	
14,467,954	المجموع Total	
4,587,312	ابريل April	2024
4,885,933	مايو May	
4,778,270	يونيو June	
14,251,515	المجموع Total	

Source: Ajman Sewerage (Private) Limited Company

المصدر : شركة عجمان للصرف الصحي (الخاصة) المحدودة

الفصل السادس  
قطاع الصحة  
**CHAPTER SIX**  
**Health Sector**

جدول (1-6) Table

زيارات الحوامل مركز الرعاية الصحية حسب الجنسية في إمارة عجمان خلال الربع الثاني 2025  
Pregnant women visits of primary health care center by nationality in the Emirate of Ajman during the Second quarter 2025

الجنسية Nationality			الأشهر Months	الزيارات Visits
المجموع Total	غير مواطنات Non-Citizens	مواطنات Citizens		
14	11	3	3-0	الأولى First
11	7	4	6-3	
2	2	0	9-6	
27	20	7	المجموع Total	
29	18	11	الثانية Second	الحوامل Pregnant
25	15	10	الثالثة Third	
24	12	12	الرابعة Fourth	
13	7	6	الخامسة Fifth	
10	5	5	السادسة Sixth	
2	2	0	السابعة Seventh	
1	0	1	أخرى (سونار) Other(sonar)	
131	79	52	المجموع Total	
50	0	50	جديد New cases	متكررات بعد الولادة* Postnatal*
81	0	81	قدامى Repeat cases	
131	0	131	المجموع Total	

Source: Emirates Health Services

المصدر: مؤسسة الإمارات للخدمات الصحية

\* تم استحداث آلية جديدة بتحويل الحوامل بعد الولادة بشكل تلقائي من المستشفيات الى المراكز الصح

\*A new mechanism has been introduced to automatically transfer postpartum women from hospitals to health centers.

جدول (2-6) Table

المترددون على عيادات الأسنان حسب الوحدة في إمارة عجمان خلال الربع الثاني 2024-2025  
Dental clinics visitors by unit in the Emirate of Ajman during the Second quarter 2024-2025

المترددون visitors			الوحدة Unit	السنوات Years
المجموع Total	متردد Visitors	جديد New		
1,223	97	1,126	مركز مشيرف الصحي Mushairef Health Center	2025
70	14	56	مركز مزيرع الصحي Mazira Health Center	
163	27	136	مركز المنامة الصحي Al- Manama Health Center	
0	0	0	مركز الحميدية الصحي Al-Hamidiya Health Center	
6,188	1,288	4,900	المركز التخصصي لطب الأسنان Specialist Dental Center	
500	138	362	مركز المدينة الصحي AL Madinah Health Center	
8,144	1,564	6,580	المجموع Total	
716	546	170	مركز مشيرف الصحي Mushairef Health Center	2024
32	19	13	مركز مزيرع الصحي Mazira Health Center	
134	102	32	مركز المنامة الصحي Al- Manama Health Center	
0	0	0	مركز الحميدية الصحي Al-Hamidiya Health Center	
5,346	1,688	3,658	المركز التخصصي لطب الأسنان* Specialist Dental Centre*	
281	209	72	مركز المدينة الصحي AL Madinah Health Center	
6,509	2,564	3,945	المجموع Total	

Source: Emirates Health Services

المصدر: مؤسسة الإمارات للخدمات الصحية

\*تم تحديث البيانات بناء على آخر تحديث تم استلامه من الجهة

\*The data has been updated based on the latest update received from the entity

## الفصل السابع الأمن والسلامة

## CHAPTER SEVEN Safety and Security

جدول (1-7) Table

أنشطة إدارة الحماية المدنية بالإدارة العامة للدفاع المدني في إمارة عجمان خلال الربع الثاني 2024-2025  
The activities of the civil protection department at the general administration of civil defense in the Emirate of Ajman during the Second quarter 2024-2025

مجموع المستفيدين Total of Beneficiaries	الإجمالي Total	الأنشطة Activities						الأشهر Months	السنوات Years
		برامج التوعية للقطاع التجاري Awareness programs for the commercial sector		برامج التوعية للقطاع التعليمي Awareness programs for the education sector		برامج التوعية للقطاع الحكومي Awareness-raising programs for Public Sector			
		المستفيدين Beneficiaries	العدد No.	المستفيدين Beneficiaries	العدد No.	المستفيدين Beneficiaries	العدد No.		
11,162	85	4,485	47	1,714	19	4,963	19	أبريل April	2025
12,569	142	2,907	50	3,070	31	6,592	61	مايو May	
7,277	88	544	54	3,617	12	3,116	22	يونيو June	
31,008	315	7,936	151	8,401	62	14,671	102	المجموع Total	
3,975	175	1,035	151	1,052	13	1,888	11	أبريل April	2024
12,180	123	2,851	54	5,934	52	3,395	17	مايو May	
15,092	96	2,798	50	6,852	19	5,442	27	يونيو June	
31,247	394	6,684	255	13,838	84	10,725	55	المجموع Total	

Source: The General Administration of Ajman Civil Defense

المصدر: الإدارة العامة للدفاع المدني - عجمان

جدول (7 - 2) Table

عدد بلاغات الحريق والغرق والإنقاذ في إمارة عجمان خلال الربع الثاني 2024-2025  
No. of Reports for fire, drowning and rescue in the Emirate of Ajman during the Second quarter 2024-2025

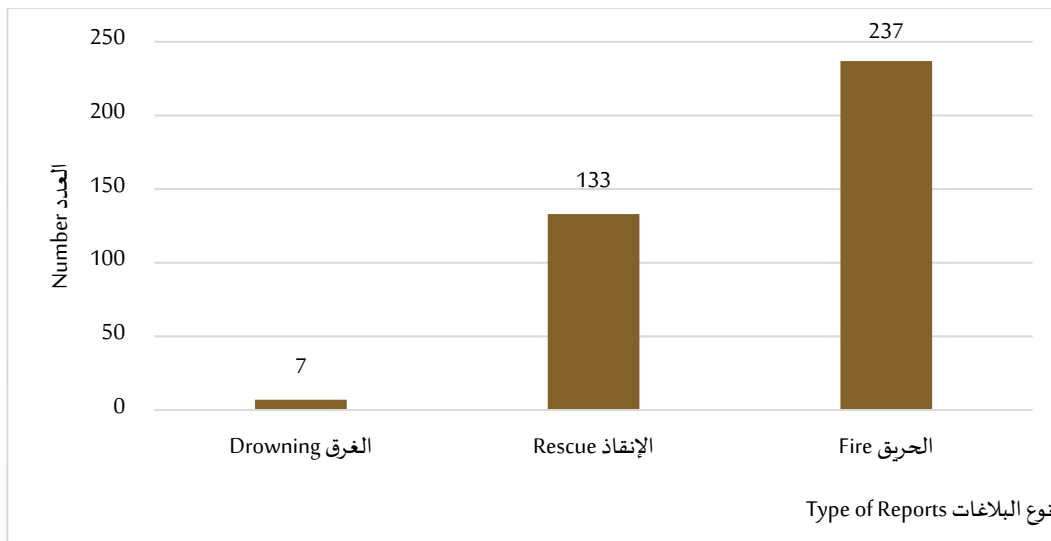
المجموع Total	نوع البلاغات Type of Reports			الأشهر Months	السنوات Years
	الإنقاذ Rescue	الغرق Drowning	الحريق Fire		
121	47	3	71	أبريل April	2025
124	43	0	81	مايو May	
132	43	4	85	يونيو June	
377	133	7	237	المجموع Total	
130	52	4	74	أبريل April	2024
122	32	5	85	مايو May	
119	39	1	79	يونيو June	
371	123	10	238	المجموع Total	

Source: The General Administration of Ajman Civil Defense

المصدر: الإدارة العامة للدفاع المدني - عجمان

شكل (7 - 1) Figure

عدد بلاغات الحريق والغرق والإنقاذ في إمارة عجمان خلال الربع الثاني 2025  
No. of Reports for fire, drowning and rescue in the Emirate of Ajman during the Second quarter 2025





جدول ( 3 - 7 ) Table

خدمات الترخيص حسب النوع في إمارة عجمان خلال الربع الثاني 2024-2025

Licensing services by type in the Emirate of Ajman during the Second quarter 2024-2025

نوع الترخيص Type of license					الأشهر Months	السنوات Years
نقل مواد خطرة Transport of hazardous materials	نقل الغاز والبتروال المسال Transport of gas and liquefied petroleum	صهريج ذات حمولة خطرة Tanker with dangerous cargo	صهريج نقل أسطوانات الغاز Tanker transport gas cylinders	صهريج نقل المحروقات Fuel tanker transport		
3	1	1	19	14	أبريل April	2025
18	3	8	23	18	مايو May	
11	0	3	33	16	يونيو June	
32	4	12	75	48	المجموع Total	
6	0	0	19	5	أبريل April	2024
15	0	1	35	36	مايو May	
2	1	3	28	22	يونيو June	
23	1	4	82	63	المجموع Total	

Source: The General Administration of Ajman Civil Defense

المصدر: الإدارة العامة للدفاع المدني - عجمان

## الفصل الثامن

### السياحة

## CHAPTER EIGHT Tourism

جدول (1-8) Table

عدد زوار متحف عجمان خلال الربع الثاني 2024-2025

No. of Ajman Museum visitors during the Second quarter 2024-2025

عدد الزوار No. of Visitors	الأشهر Months	السنوات Years
3,244	أبريل April	2025
3,121	مايو May	
1,759	يونيو June	
8,124	المجموع Total	
3,388	أبريل April	2024
1,619	مايو May	
1,497	يونيو June	
6,504	المجموع Total	

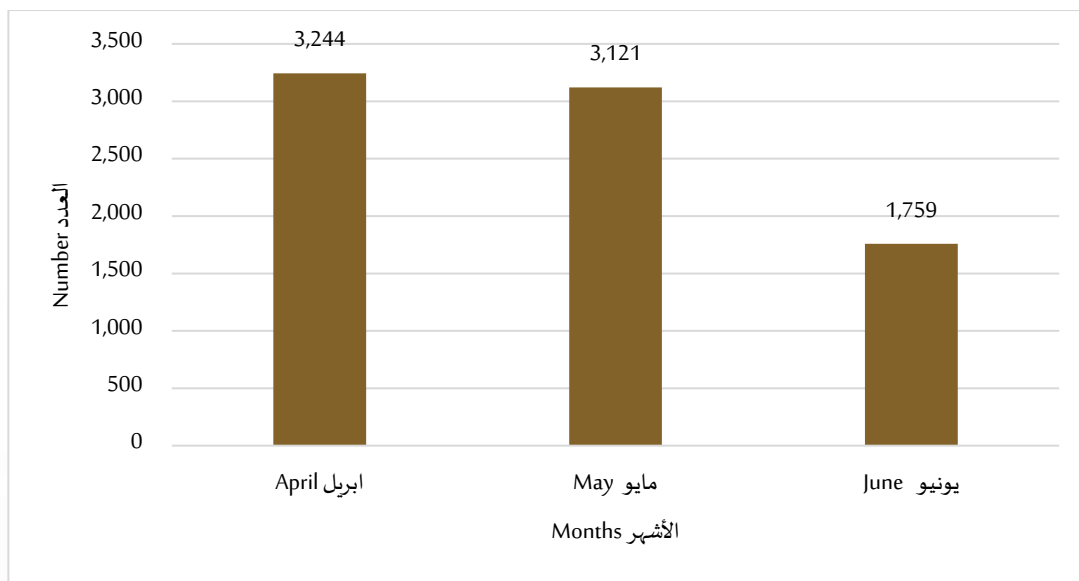
Source: Department of Tourism Development

المصدر: دائرة التنمية السياحية

شكل (1-8) Figure

عدد زوار متحف عجمان خلال الربع الثاني 2025

No. of Ajman Museum visitors during the Second quarter 2025



جدول (2-8) Table

نزلاء الفنادق وليالي الإقامة حسب الجنسية في إمارة عجمان خلال الربع الثاني 2024-2025  
Hotels guests & guest nights by nationality in the Emirate of Ajman during the Second quarter 2024-2025

الجنسية Nationality									نزلاء الفنادق وليالي الإقامة Hotels Guests & Guest Nights	الأشهر Months	السنوات Years
المجموع Total	أخرى* Others*	روسيا Russians	الدول الأمريكية والأقيانوسية Americans & Oceanians Countries	الدول الأوروبية Europeans	الدول الآسيوية والأفريقية Asians & Africans Countries	الدول العربية الأخرى Other Arabs Countries	دول مجلس التعاون G.C.C. Countries	الإمارات U.A.E			
54,945	798	10,477	992	2,856	16,345	12,140	5,041	6,296	نزلاء الفنادق Hotels Guests	ابريل April	2025
214,449	3,874	76,491	3,755	15,231	74,648	23,763	8,994	7,693	ليالي الإقامة Guest Night		
58,503	1,660	8,847	804	2,701	18,581	13,839	4,945	7,126	نزلاء الفنادق Hotels Guests	مايو May	
199,437	5,828	65,274	2,782	13,650	67,100	27,901	8,177	8,725	ليالي الإقامة Guest Night		
56,472	1,455	5,644	648	1,832	21,970	14,220	3,961	6,742	نزلاء الفنادق Hotels Guests	يونيو June	
150,111	6,241	43,336	2,322	9,341	45,796	27,251	7,305	8,519	ليالي الإقامة Guest Night		
169,920	3,913	24,968	2,444	7,389	56,896	40,199	13,947	20,164	نزلاء الفنادق Hotels Guests	المجموع Total	
563,997	15,943	185,101	8,859	38,222	187,544	78,915	24,476	24,937	ليالي الإقامة Guest Night		

Source: Department of Tourism Development

المصدر: دائرة التنمية السياحية

\* المرافقون للعوائل أو لا يحملون جوازات فقط أوراق ثبوتية

\*Escorts to families or do not have passports and only identification papers

يتبع جدول (2-8) Con. Table

نزلاء الفنادق وليالي الإقامة حسب الجنسية في إمارة عجمان خلال الربع الثاني 2025-2024  
Hotels guests & guest nights by nationality in the Emirate of Ajman during the Second quarter  
2024-2025

الجنسية Nationality									نزلاء الفنادق وليالي الإقامة Hotels Guests & Guest Nights	الأشهر Months	السنوات Years
المجموع Total	أخرى* Others*	روسيا Russians	الدول الأمريكية والأقيانوسية Americans & Oceanians Countries	الدول الأوروبية Europeans	الدول الآسيوية والأفريقية Asians & Africans Countries	الدول العربية الأخرى Other Arabs Countries	دول مجلس التعاون G.C.C. Countries	الإمارات U.A.E			
52,898	1,063	8,232	1,019	2,590	19,745	11,489	3,796	4,964	نزلاء الفنادق Hotels Guests	ابريل April	2024
182,615	2,569	61,827	3,799	13,785	60,683	26,523	7,350	6,079	ليالي الإقامة Guest Night		
57,739	1,216	7,714	761	2,414	20,911	12,939	5,514	6,270	نزلاء الفنادق Hotels Guests	مايو May	
179,562	2,904	55,580	3,131	14,249	57,038	29,289	9,796	7,575	ليالي الإقامة Guest Night		
54,378	1,654	5,624	623	1,501	21,509	12,885	4,384	6,198	نزلاء الفنادق Hotels Guests	يونيو June	
146,319	3,570	42,210	2,738	8,372	46,183	27,737	7,980	7,529	ليالي الإقامة Guest Night		
165,015	3,933	21,570	2,403	6,505	62,165	37,313	13,694	17,432	نزلاء الفنادق Hotels Guests	المجموع Total	
508,496	9,043	159,617	9,668	36,406	163,904	83,549	25,126	21,183	ليالي الإقامة Guest Night		

Source: Department of Tourism Development

المصدر: دائرة التنمية السياحية

\* المرافقون للعوائل أو لا يحملون جوازات فقط أوراق ثبوتية

\*Escorts to families or do not have passports and only identification papers

جدول (3-8) Table  
الفنادق حسب الفئات في إمارة عجمان خلال الربع الثاني 2025  
Hotels by classes in the Emirate of Ajman during the Second quarter 2025

الأشهر Months			فئات الفنادق Hotels Classes	
يونيو June	مايو May	أبريل April		
6	7	7	الفنادق Hotels	فئة 5 نجوم 5 Stars Hotels
1,102	1,191	1,191	الغرف Rooms	
1,534	1,672	1,672	الأسرة Beds	
1,155	1,355	1,362	الموظفين Employees	
67.81	83.62	88.07	نسبة الاشغال Occupancy rate	
364.11	504.39	708.22	متوسط سعر الغرفة (بالدرهم) Average room rate (AED)	
4	4	4	الفنادق Hotels	فئة 4 نجوم 4 Stars Hotels
811	811	811	الغرف Rooms	
1,192	1,192	1,192	الأسرة Beds	
755	788	784	الموظفين Employees	
83.14	86.51	89.11	نسبة الاشغال Occupancy rate	
215.57	238.39	314.92	متوسط سعر الغرفة (بالدرهم) Average room rate (AED)	
3	3	3	الفنادق Hotels	فئة 3 نجوم 3 Stars Hotels
378	378	378	الغرف Rooms	
523	523	523	الأسرة Beds	
169	162	164	الموظفين Employees	
52.23	60.78	59.39	نسبة الاشغال Occupancy rate	
189.11	190.61	216.37	متوسط سعر الغرفة (بالدرهم) Average room rate (AED)	

Source: Department of Tourism Development

المصدر: دائرة التنمية السياحية

يتبع جدول (8-3) Con.

الفنادق حسب الفئات في إمارة عجمان خلال الربع الثاني 2025  
Hotels by classes in the Emirate of Ajman during the Second quarter 2025

العدد Number			فئات الفنادق Hotels Classes	
يونيو June	مايو May	أبريل April		
6	6	6	الفنادق Hotels	فئة نجمة واحدة One star Hotel
461	461	461	الغرف Rooms	
701	701	701	الأسرة Beds	
82	97	97	الموظفين Employees	
43.25	46.24	47.41	نسبة الاشغال Occupancy rate	
150.27	143.27	154.25	متوسط سعر الغرفة ( بالدرهم ) Average room rate (AED)	
6	6	6	الفنادق Hotels	الشقق الفندقية الممتازة Superior Hotel Apart
468	468	468	الغرف Rooms	
916	916	916	الأسرة Beds	
143	143	144	الموظفين Employees	
58.58	62.91	51.53	نسبة الاشغال Occupancy rate	
256.38	275.49	378.70	متوسط سعر الغرفة ( بالدرهم ) Average room rate (AED)	
11	12	12	الفنادق Hotels	الشقق الفندقية العادية Standard Hotel Apart
668	468	696	الغرف Rooms	
1,197	916	1,245	الأسرة Beds	
94	143	126	الموظفين Employees	
40.62	62.91	47.14	نسبة الاشغال Occupancy rate	
229.52	275.49	246.36	متوسط سعر الغرفة ( بالدرهم ) Average room rate (AED)	

Source: Department of Tourism Development

المصدر: دائرة التنمية السياحية

يتبع جدول (3-8) Con. Table  
الفنادق حسب الفئات في إمارة عجمان خلال الربع الثاني 2025  
Hotels by classes in the Emirate of Ajman during the Second quarter 2025

العدد Number			فئات الفنادق Hotels Classes	
يونيو June	مايو May	أبريل April		
7	7	7	الفنادق Hotels	شقق مفروشة سياحية Furnished Apartments
256	256	256	الغرف Rooms	
360	360	360	الأسرة Beds	
49	42	50	الموظفين Employees	
37.89	40.34	42.79	نسبة الاشغال Occupancy rate	
225.42	244.29	256.95	متوسط سعر الغرفة ( بالدرهم ) Average room rate (AED)	
-	-	1	الفنادق Hotels	مخيمات* Camps*
-	-	35	الغرف Rooms	
-	-	35	الأسرة Beds	
-	-	4	الموظفين Employees	
-	-	2.86	نسبة الاشغال Occupancy rate	
-	-	271.33	متوسط سعر الغرفة ( بالدرهم ) Average room rate (AED)	

Source: Department of Tourism Development

المصدر: دائرة التنمية السياحية

\*(-) Means unavaiiable

\*(-) تعني غير متوفر



الفصل التاسع  
النقل والمواصلات

**CHAPTER NINE**  
**Transportation**

جدول (1-9) Table

إحصاءات النقل البحري (العبرة) في إمارة عجمان خلال الربع الثاني 2025-2024  
Statistics of maritime transport (abra) in the Emirate of Ajman during the Second quarter 2024-2025

المجموع * Total *	يونيو June	مايو May	ابريل April	النقل البحري Shipping	السنوات Years
3	3	3	3	الاسطول Fleet	2025
1,751	498	561	692	الرحلات Trips	
3	3	3	3	الاسطول Fleet	2024
1,695	472	578	645	الرحلات Trips	

Source: Transport Authority

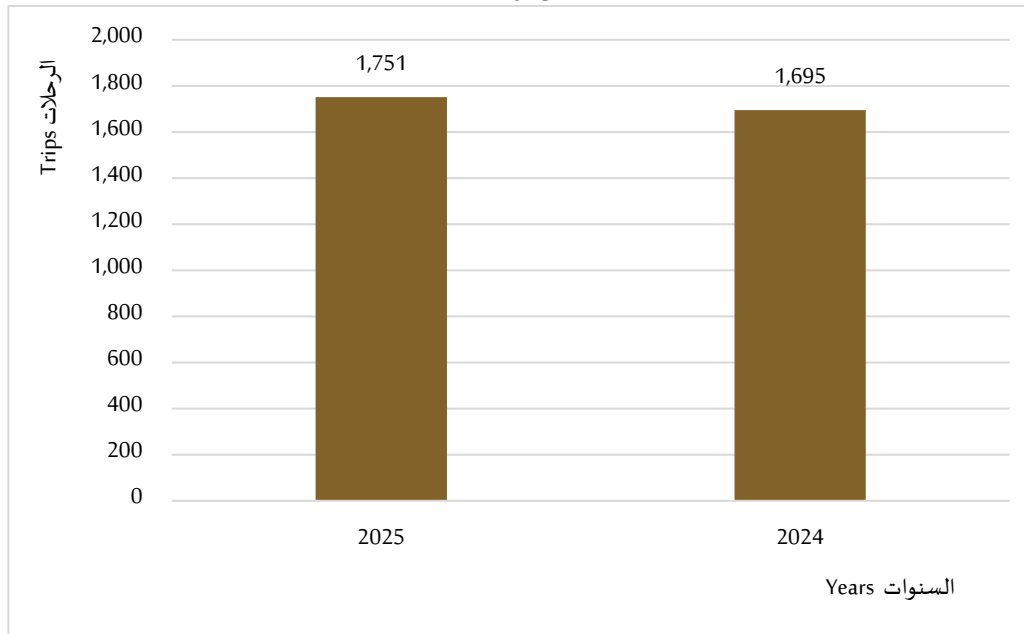
المصدر: هيئة النقل

\*Fleet total is non-cumulative

\*مجموع الأسطول غير تراكمي

شكل (1-9) Figure

رحلات النقل البحري (العبرة) في إمارة عجمان خلال الربع الثاني 2025-2024  
Trips of maritime transport (abra) in the Emirate of Ajman during the Second quarter 2024-2025



جدول (2-9) Table

حافلات النقل العام حسب الخطوط في إمارة عجمان خلال الربع الثاني 2024-2025\*

Public transport buses by lines in the Emirate of Ajman during the Second quarter 2024-2025\*

Service	Months	الحافلات Buses	الخطوط Lines	الأشهر	الخدمة	السنوات Years
Internal transport	April	20	7	أبريل	النقل الداخلي	2025
	May	20	7	مايو		
	June	20	7	يونيو		
	Total	20	7	المجموع		
Intercity	April	13	4	أبريل	عبر المدن	2024
	May	13	4	مايو		
	June	11	3	يونيو		
	Total	11	3	المجموع		
Internal transport	April	19	6	أبريل	النقل الداخلي	2024
	May	19	6	مايو		
	June	19	6	يونيو		
	Total	19	6	المجموع		
Intercity	April	12	4	أبريل	عبر المدن	2024
	May	12	4	مايو		
	June	11	3	يونيو		
	Total	11	3	المجموع		

Source: Transport Authority

\*Buses and lines total are non-cumulative

المصدر: هيئة النقل

\*مجموع الحافلات والخطوط غير تراكمي

جدول (3-9) Table

حافلات النقل العام حسب الركاب في إمارة عجمان خلال الربع الثاني 2025

Public transport buses by passengers in the Emirate of Ajman during the Second quarter 2025

Service	Months	الركاب Passengers	الأشهر	الخدمة
Internal transport	April	168,700	ابريل	النقل الداخلي
	May	168,692	مايو	
	June	174,027	يونيو	
	Total	511,419	المجموع	
Intercity	April	61,768	ابريل	عبر المدن
	May	61,261	مايو	
	June	60,384	يونيو	
	Total	183,413	المجموع	
Total		694,832	الإجمالي	
RTA Line	April	73,623	ابريل	خط RTA
	May	76,317	مايو	
	June	76,386	يونيو	
	Total	226,326	المجموع	
Umm Al Quwain line RAKTA	April	163	ابريل	خط أم القيوين RAKTA
	May	155	مايو	
	June	178	يونيو	
	Total	496	المجموع	
Ras al-Khaimah line RAKTA	April	2,219	ابريل	خط رأس الخيمة RAKTA
	May	2,153	مايو	
	June	2,542	يونيو	
	Total	6,914	المجموع	

Source: Transport Authority

المصدر: هيئة النقل

يتبع..جدول (3-9) Con. Table

حافلات النقل العام حسب الركاب في إمارة عجمان خلال الربع الثاني 2025\*

Public transport buses by passengers in the Emirate of Ajman during the Second quarter 2025

Service	Months	الركاب Passengers	الأشهر	الخدمة
Abu Dhabi- Ajman Capital Express	April	3,644	ابريل	خط ابوظبي -عجمان Capital Express
	May	4,004	مايو	
	June	4,262	يونيو	
	Total	11,910	المجموع	
Ajman-Abu Dhabi Capital Express	April	3,769	ابريل	خط عجمان -ابوظبي Capital Express
	May	3,951	مايو	
	June	4,762	يونيو	
	Total	12,482	المجموع	
Total		952,960	الإجمالي	

Source: Transport Authority

المصدر: هيئة النقل

\*تم فصل عدد الركاب للخطوط الخارجية (أبوظبي - عجمان وعجمان - ابوظبي ) وذلك لأنه يتم تشغيله من شركة خارجية و هي Capital Express

\* The number of passengers for the overseas routes (Abu Dhabi - Ajman and Ajman – Abu Dhabi) has been separated because it is operated by an external company, Capital Express

جدول (4-9) Table

إحصائيات مركبات الأجرة في إمارة عجمان خلال الربع الثاني 2024-2025  
Taxi statistics in the Emirate of Ajman during the Second quarter 2024-2025

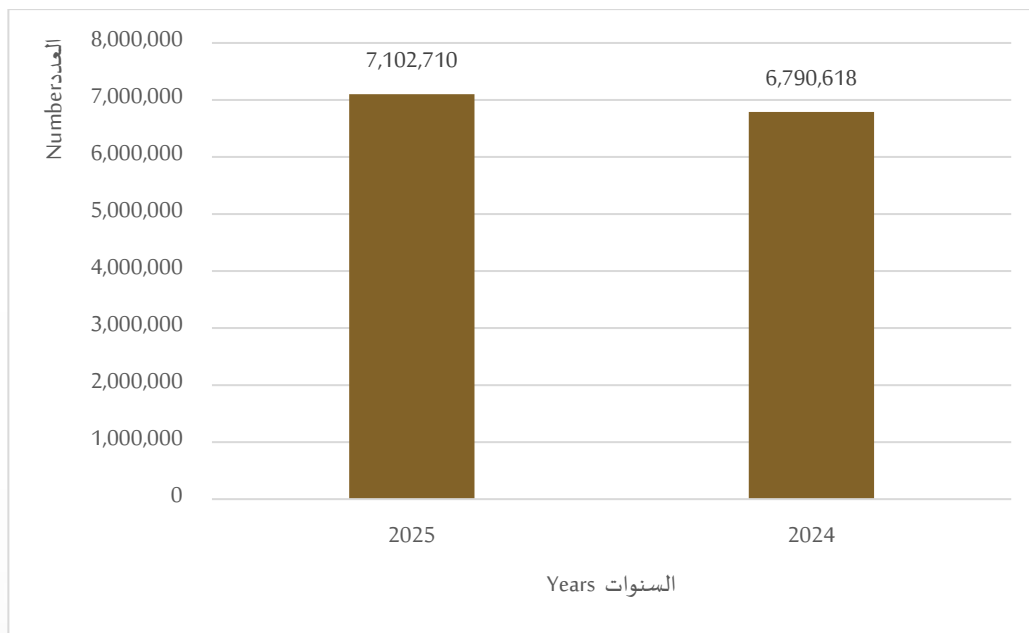
عدد ركاب مركبات الأجرة No. of Taxi passengers	عدد رحلات مركبات الأجرة No. of Taxi trips	الأشهر Months	السنوات Years
2,246,942	1,123,471	أبريل April	2025
2,438,192	1,219,096	مايو May	
2,417,576	1,208,788	يونيو June	
7,102,710	3,551,355	المجموع Total	
2,049,806	1,024,903	أبريل April	2024
2,339,910	1,169,955	مايو May	
2,400,902	1,200,451	يونيو June	
6,790,618	3,395,309	المجموع Total	

Source: Transport Authority

المصدر: هيئة النقل

شكل (2-9) Figure

عدد ركاب مركبات الأجرة في إمارة عجمان خلال الربع الثاني 2024-2025  
Number of taxi passengers in the Emirate of Ajman during the Second quarter 2024-2025



## الفصل العاشر

### الرقم القياسي لأسعار المستهلك

## **CHAPTER TEN**

### **Consumer Price Index**

جدول ( 1-10 ) Table

معدل التغير (التضخم) السنوي حسب مجموعة الانفاق الرئيسية في إمارة عجمان خلال الربع الثاني 2024-  
\*2025

Annual Change rate (inflation) by Major Groups of Expenditure in the Emirate of Ajman  
during the Second quarter 2024-2025\*

معدل التغير ** Change Rate**	متوسط الربع الثاني 2025 Average of Second quarter 2025	متوسط الربع الثاني 2024 Average of Second quarter 2024	الرقم القياسي العام	رمز المجموعة
%0.37-	105.59	105.99		
مجموعات الإنفاق الرئيسية Major Groups				
Food and soft drinks	%0.27	111.92	111.61	الأغذية والمشروبات 01
Tobacco	%0.05-	99.19	99.23	التبغ 02
Textiles, clothing and footwear	%0.97	108.48	107.44	الملابس والأحذية 03
Housing	%1.22	100.68	99.47	السكن والمياه والكهرباء والغاز 04
Furniture and household goods	%0.23	101.53	101.29	التجهيزات والمعدات المنزلية 05
Medical care	%0.00	100.31	100.31	خدمات الصحة 06
Transportation	%6.33-	107.95	115.25	خدمات النقل 07
Communications	%0.12-	100.06	100.18	الاتصالات 08
Recreation and culture	%6.42	120.08	112.84	الترويح والثقافة 09
Education	%1.94	105.99	103.98	التعليم 10
Restaurants and hotels	%1.15	110.05	108.80	المطاعم والفنادق 11
Insurance and Financial Services	%0.03	97.31	97.29	التأمين والخدمات المالية 12
Miscellaneous goods and services	%1.94	107.68	105.63	سلع وخدمات متنوعة 13

Source: Ajman Statistics Center

Source: Federal Competitiveness and Statistics Center

\*Preliminary data

\*\*Rates may not match due to rounding

المصدر: مركز عجمان للإحصاء

المصدر: المركز الاتحادي للتنافسية والإحصاء

\*بيانات أولية

\*\*المعدلات قد لا تتطابق بسبب التقريب