

حكومة عجمان

Government of Ajman

مركز الإحصاء

Statistics Center

النشرة الفصلية في إمارة عجمان

الربع الرابع 2024

Quarterly Bulletin of the Emirate
of Ajman Fourth quarter 2024



إصدار فبراير 2025

www.scc.ajman.ae

جميع الحقوق محفوظة © مركز الإحصاء

حكومة عجمان - الإمارات العربية المتحدة @ 2025

يمنع نسخ أو استعمال أي جزء من هذا الكتاب من قبل أي شخص أو شركة أو جهة بأية وسيلة تصويرية أو إلكترونية أو ميكانيكية بما في ذلك التسجيل الفوتوغرافي والتسجيل على أقراص مقروءة أو بأية وسيلة نشر أخرى بما فيها حفظ المعلومات و استرجاعها دون الحصول على موافقة مسبقة صادرة من مركز عجمان للإحصاء، حكومة عجمان، دولة الإمارات العربية المتحدة.

في حالة الاقتباس يرجى الإشارة إلى المطبوعة كالتالي:

مركز عجمان للإحصاء - حكومة عجمان
النشرة الفصلية في إمارة عجمان الربع الرابع 2024

للتواصل وطلب البيانات الإحصائية يرجى التواصل:

مركز عجمان للإحصاء

البريد الإلكتروني: info.scc@ajman.ae

رقم الهاتف: +971 6 701 6770

الموقع الإلكتروني: scc.ajman.ae

ص.ب: 6556، عجمان - دولة الإمارات العربية المتحدة

    @sccajman

All rights reserved © Statistics Center

Government of Ajman, United Arab Emirates @ 2025

Reproduction or use of any part of this book by any person, company or entity is prohibited by any photographic, electronic or mechanical means, including photographic recording and recording on legible discs or any other means of publication, including storing and retrieving information without obtaining prior approval Issued by Ajman Statistics and Competitiveness Center, Government of Ajman, United Arab Emirates.

In case of quotation, please refer to the publication as follows:

**Ajman Statistics Center- Government of Ajman
Quarterly Bulletin of the Emirate of Ajman Fourth quarter 2024**

To communicate and request statistical data, please contact:

Ajman Statistics Center.

E-mail: info.scc@ajman.ae

Phone number: +971 6 701 6770

website: scc.ajman.ae

P.O Box: 6556, Ajman - United Arab Emirates

    @sccajman

التعريف بمركز عجمان للإحصاء

تم إنشاء "مركز عجمان للإحصاء" استناداً للمرسوم الأميري رقم (8) لسنة 2022. ويعتبر المركز هو الجهة المختصة محلياً في إمارة عجمان والمصدر الرئيس والمرجع الوحيد فيها في الشؤون الإحصائية المنصوص عليها في هذا المرسوم. يهدف المركز إلى تحقيق الغايات التالية:

1. تنظيم وتطوير العمل الإحصائي بما يحقق مصالح الدولة والإمارة.
2. بناء نظام إحصائي محلي متكامل.
3. دعم منظومة اتخاذ القرار في الحكومة ببيانات ومعلومات دقيقة وحديثة.

الرؤية



بالمعرفة نعزز مستقبل عجمان.

الرسالة



الإرتقاء بالعمل الإحصائي من خلال تطبيق أفضل الممارسات بإتباع المنهجيات العلمية الإحصائية والمعايير الموصى بها دولياً لتلبي إحتياجات مستخدمي البيانات ومتخذي القرار في الإمارة.

القيم



الجودة / الحيادية / الإحترافية / الموثوقية / الإبداع والابتكار / السرية / الشفافية

About ASCC

Ajman Statistics Center has been established pursuant to the Amiri Decree No.8 of 2022. The Center is the competent local authority in Ajman and the main source and the sole reference in respect of statistical and competitiveness affairs prescribed in this Decree.

The Center aims at realizing the following objectives:

1. Organization and development of statistical activities, so that the interests of the UAE and the Emirate are achieved.
2. Development of an integrated local statistical system.
3. Supporting the decision making system of the government through providing accurate and up-to-date data and information.



The Vision:

To enhance Ajman's future through the use of Knowledge



The Mission:

To promote statistical efforts through the application of best practices and following the scientific and statistical methodologies as well as internationally recommended standards to meet the needs of data users and decision makers in the Emirate.



The Values:

Quality / Fairness / Professionalism / Credibility / Creativity & Innovation / Confidentiality / Transparency

المحتويات

12.....	الفصل الأول
12.....	الإحصاءات الحيوية
13.....	عقود الزواج في إمارة عجمان خلال الربع الرابع 2024-2023
14.....	الفصل الثاني
14.....	الاقتصاد والأعمال
15.....	الرخص الجديدة والمجددة والملغاة في إمارة عجمان خلال الربع الرابع 2024-2023
15.....	الرخص الجديدة حسب النوع في إمارة عجمان خلال الربع الرابع 2024-2023
16.....	الرخص المجددة حسب النوع في إمارة عجمان خلال الربع الرابع 2024-2023
16.....	الرخص الملغاة حسب النوع في إمارة عجمان خلال الربع الرابع 2024-2023
17.....	إجمالي عضوية غرفة عجمان (الرخص الجديدة والمجددة) حسب نوع الرخصة في إمارة عجمان خلال الربع الرابع 2024-2023
18.....	الرخص التجارية حسب الكيان القانوني في إمارة عجمان خلال الربع الرابع 2024
19.....	الرخص الصناعية حسب الكيان القانوني في إمارة عجمان خلال الربع الرابع 2024
20.....	الرخص المهنية حسب الكيان القانوني في إمارة عجمان خلال الربع الرابع 2024
21.....	رخص المهن الحرة حسب الكيان القانوني في إمارة عجمان خلال الربع الرابع 2024
22.....	تراخيص تجديد الشركات في المنطقة الحرة حسب نوع الرخصة في إمارة عجمان خلال الربع الرابع
23.....	تراخيص الشركات الجديدة في المنطقة الحرة حسب نوع الرخصة في إمارة عجمان خلال الربع الرابع 2024-2023
24.....	الثالث الفصل
24.....	التجارة
25.....	شهادات المنشأ (التجارة) حسب النوع في إمارة عجمان خلال الربع الرابع 2024-2023
26.....	قيم شهادات المنشأ (التجارة) حسب النوع في إمارة عجمان خلال الربع الرابع 2024-2023
27.....	الفصل الرابع
27.....	البناء والتشييد
28.....	عقود الإيجار السكنية المسجلة حسب الجنسية والمناطق في إمارة عجمان خلال الربع الرابع 2024-2023
29.....	رخص البناء حسب النوع في إمارة عجمان خلال الربع الرابع 2024-2023
31.....	الرخص الصادرة للمباني الجديدة حسب نوع الاستخدام والمساحة في إمارة عجمان خلال الربع الرابع 2024-2023*
32.....	رخص البناء الصادرة حسب نوع الترخيص في إمارة عجمان خلال الربع الرابع 2024-2023
34.....	معاملات رخص البناء الصادرة حسب القطاع في إمارة عجمان خلال الربع الرابع 2024-2023
35.....	التصاريح الصادرة من دائرة البلدية والتخطيط حسب النوع في إمارة عجمان خلال الربع الرابع 2024-2023
36.....	تقارير مختبر فحص مواد البناء في إمارة عجمان خلال الربع الرابع 2024-2023
37.....	شهادات الإنجاز الصادرة في إمارة عجمان خلال الربع الرابع 2024-2023*
38.....	عقود الإيجار المصدقة (شامل لجميع العقود) لمدينة عجمان خلال الربع الرابع 2024-2023

39.....	عقود الإيجار المصدقة (شامل لجميع العقود) لمنطقة المنامة في إمارة عجمان خلال الربع الرابع 2023-2024
40.....	عقود الإيجار المصدقة (شامل لجميع العقود) لمنطقة مصفوت في إمارة عجمان خلال الربع الرابع 2023-2024
41.....	الشهادات الصادرة لمن يهيمه الأمر في دائرة البلدية والتخطيط في إمارة عجمان خلال الربع الرابع 2023-2024
42.....	إصدار شهادات إفادة لتسجيل عقد الإيجار في إمارة عجمان خلال الربع الرابع 2023-2024
43.....	معاملات دائرة الأراضي والتنظيم العقاري حسب النوع في إمارة عجمان خلال الربع الرابع 2024
44.....	حركة تداول دائرة الأراضي والتنظيم العقاري حسب دول مجلس التعاون الخليجي (عقود البيع) في إمارة عجمان خلال الربع الرابع 2023-2024
45.....	معاملات التراخيص العقارية حسب النوع في إمارة عجمان خلال الربع الرابع 2023-2024
46.....	الفصل الخامس البيئة والصحة العامة
47.....	الإنتاج والمنصرف للشتلات الزراعية في إمارة عجمان خلال الربع الرابع 2023-2024*
48.....	إنتاج مشتل البلدية في إمارة عجمان حسب النوع خلال الربع الرابع 2023-2024
49.....	كمية المياه المستخدمة للري في إمارة عجمان خلال الربع الرابع 2023-2024*
50.....	الذبائح التي تم الكشف عليها من قبل بلدية عجمان حسب النوع خلال الربع الرابع 2023-2024
51.....	الذبائح التي تم الكشف عليها من قبل بلدية المنامة حسب النوع خلال الربع الرابع 2023-2024
52.....	الذبائح التي تم الكشف عليها من قبل بلدية مصفوت حسب النوع خلال الربع الرابع 2023-2024
53.....	العينات التي تم إجرائها بمختبر بلدية عجمان حسب النوع خلال الربع الرابع 2023-2024*
54.....	نتائج التحليل المخبري للأغذية في إمارة عجمان خلال الربع الرابع 2023-2024
55.....	العينات التي تم تحليلها بمختبر بلدية عجمان لإمارة عجمان خلال الربع الرابع 2023-2024
56.....	كمية النفايات المجمعة في إمارة عجمان خلال الربع الرابع 2023-2024
57.....	المخالفات والإنذارات التي تصدرها دائرة البلدية والتخطيط في إمارة عجمان خلال الربع الرابع 2023-2024*
58.....	أنشطة إدارة الصحة العامة ببلدية عجمان خلال الربع الرابع 2023-2024*
59.....	أنشطة إدارة الصحة العامة ببلدية عجمان خلال الربع الرابع 2023-2024*
60.....	أنشطة إدارة الصحة العامة في بلدية المنامة خلال الربع الرابع 2024
60.....	أنشطة إدارة الصحة العامة في بلدية مصفوت خلال الربع الرابع 2024
61.....	إجمالي الكميات المعالجة لشركة عجمان للصرف الصحي (الخاصة) المحدودة خلال الربع الرابع 2023-2024*
62.....	الفصل السادس
62.....	قطاع الصحة
63.....	المترددون على مستشفى ثومي في إمارة عجمان خلال الربع الرابع 2023-2024
64.....	زيارات الحوامل مركز الرعاية الصحية حسب الجنسية في إمارة عجمان خلال الربع الرابع 2024
65.....	المترددون على عيادات الأسنان حسب الوحدة في إمارة عجمان خلال الربع الرابع 2023-2024
66.....	الفصل السابع
66.....	الأمن والسلامة

67.....	أنشطة إدارة الحماية المدنية بالإدارة العامة للدفاع المدني في إمارة عجمان خلال الربع الرابع 2024-2023
68.....	عدد بلاغات الحريق والغرق والإنقاذ في إمارة عجمان خلال الربع الرابع 2024-2023
69.....	خدمات الترخيص حسب النوع في إمارة عجمان خلال الربع الرابع 2024-2023
70.....	الفصل الثامن.....
70.....	السياحة.....
71.....	عدد زوار متحف عجمان خلال الربع الرابع 2024-2023
72.....	نزلاء الفنادق وليالي الإقامة حسب الجنسية في إمارة عجمان خلال الربع الرابع 2024-2023
73.....	نزلاء الفنادق وليالي الإقامة حسب الجنسية في إمارة عجمان خلال الربع الرابع 2024-2023
74.....	الفنادق حسب الفئات في إمارة عجمان خلال الربع الرابع 2024
75.....	الفنادق حسب الفئات في إمارة عجمان خلال الربع الرابع 2024
76.....	الفنادق حسب الفئات في إمارة عجمان خلال الربع الرابع 2024
77.....	الفصل التاسع.....
77.....	النقل والمواصلات.....
78.....	إحصاءات النقل البحري (العبرة) في إمارة عجمان خلال الربع الرابع 2024-2023
79.....	حافلات النقل العام حسب الخطوط في إمارة عجمان خلال الربع الرابع 2024-2023*
80.....	حافلات النقل العام حسب الركاب في إمارة عجمان خلال الربع الرابع 2024
81.....	حافلات النقل العام حسب الركاب في إمارة عجمان خلال الربع الرابع 2024*
82.....	إحصائيات مركبات الأجرة في إمارة عجمان خلال الربع الرابع 2024-2023

Contents

CHAPTER ONE	12
Vital Statistics	12
Marriage contracts in the Emirate of Ajman during the Fourth quarter 2024-2023	13
CHAPTER TWO	14
Economics and Business.....	14
New, renewed, and canceled licenses in the Emirate of Ajman during Fourth quarter 2023-2024	15
New licenses according to type in the Emirate of Ajman during the Fourth quarter	15
2023-2024.....	15
Renewed licenses according to type in the Emirate of Ajman during the Fourth quarter 2023-2024.....	16
Canceled licenses according to type in the Emirate of Ajman during the Fourth quarter 2023-2024.....	16
Total membership of Ajman Chamber (new and renewed licenses) according to type of license in the Emirate of Ajman during the Fourth quarter 2023-2024	17
Commercial Licenses by the legal entity in the Emirate of Ajman during the Fourth quarter 2024	18
Industrial Licenses by the legal entity in the Emirate of Ajman during the Fourth quarter 2024	19
Professional Licenses by the legal entity in the Emirate of Ajman during the Fourth quarter 2024.....	20
Free Lancer Licenses by the legal entity in the Emirate of Ajman during the Fourth quarter 2024	21
Companies' license renewals in the free zone according to license type in the Emirate of Ajman during the Fourth quarter 2023-2024.....	22
New companies' licenses in the free zone according to license type in the Emirate of Ajman during the Fourth quarter 2023-2024	23
CHAPTER THREE	24
Trade	24
Certificates of origin (Trade) by type in the Emirate of Ajman during the Fourth quarter 2023-2024.....	25
Value of Origin Certificates (Trade) by type in the Emirate of Ajman during the Fourth quarter 2023-2024*	26
CHAPTER FOUR	27
Building & Construction.....	27
Registered tenancy contracts by nationality and region in the Emirate of Ajman during the Fourth quarter 2023-2024.....	28
Building licenses according to type in the Emirate of Ajman during the Fourth quarter 2023-2024.....	29
Licenses issued for new buildings according to type of use and area in the Emirate of Ajman during the Fourth quarter 2023-2024*	31
Building Licenses issued according to type of license in the Emirate of Ajman during the Fourth quarter 2023-2024.....	32

Permits issued by the Municipality and Planning Department according to type in the Emirate of Ajman during the Fourth quarter 2023-2024.....	35
Building material testing laboratory reports in the Emirate of Ajman during the Fourth quarter 2023-2024	36
Certificates of Achievement issued in the Emirate of Ajman during the Fourth quarter 2023-2024*	37
Certified lease contracts (including all contracts) in Ajman city during the Fourth quarter 2023-2024.....	38
Certified lease contracts (inclusive of all contracts) in Manama region in the Emirate of Ajman during the Fourth quarter 2023-2024.....	39
Certified lease contracts (inclusive of all contracts) in Masfout region in the Emirate of Ajman during the Fourth quarter 2023-2024.....	40
Certificates issued to whom it May concern in the Municipality & planning.....	41
Issuing certificates of affidavit to register the lease contract in the Emirate of Ajman during the Fourth quarter 2023-2024.....	42
Lands & Real Estate Regulatory Department transactions according to type in the Emirate of Ajman during the Fourth quarter 2024.....	43
Trade movement of the Department of Land and Real Estate Regulation according to GCC countries (Sales contracts) in the Emirate of Ajman during the Fourth quarter.....	44
Real estate licensing transactions according to type in the Emirate of Ajman during the Fourth quarter 2023-2024.....	45
CHAPTER FIVE	46
Environment & Public Health	46
The consumed & production of agricultural seedlings in the Emirate of Ajman during the Fourth quarter 2023-2024*	47
Production of Municipality seedling according to type in the Emirate of Ajman during the Fourth quarter 2023-2024.....	48
Quantity of water used in irrigation in the Emirate of Ajman during the Fourth quarter 2023-2024*	49
Slaughtered animals inspected by Ajman Municipality according to type in the Emirate of Ajman during the Fourth quarter 2023-2024*	51
Slaughtered animals inspected by Manama Municipality according to type in the Emirate of Ajman during the Fourth quarter 2023-2024*	52
Slaughtered animals inspected by Masfout Municipality according to type in the Emirate of Ajman during the Fourth quarter 2023-2024*	53
Samples conducted in Ajman Municipality Laboratory according to type during the Fourth quarter 2023-2024 *	53
Results of laboratory nutritional analysis in the Emirate of Ajman during the Fourth quarter 2023-2024	54
Samples analyzed by the laboratory of Ajman Municipality for the Emirate of Ajman during the Fourth quarter 2023-2024	55
The amount of wastes collected in the Emirate of Ajman during the Fourth quarter	56
2023-2024.....	56

Violations and warnings issued by Municipality & planning Department in the Emirate of Ajman during the Fourth quarter 2023-2024*	57
Activities of Public Health Department in Ajman Municipality during the Fourth quarter 2023-2024*	58
Activities of Public Health Department in Ajman Municipality during the Fourth quarter 2023-2024*	59
Activities of Public Health Department in AlManama Municipality during the Fourth quarter 2024	60
Total processed quantities of Ajman Sewerage (Private) Limited company during the Fourth quarter 2023-2024*	61
CHAPTER SIX	62
Health Sector	62
Thumbay hospital visitors in the Emirate of Ajman during the Fourth quarter 2023-2024	63
Pregnant women visits of primary health care center by nationality in the Emirate of Ajman during the Fourth quarter 2024	64
Dental clinics visitors by unit in the Emirate of Ajman during the Fourth quarter 2023-2024	65
CHAPTER SEVEN	66
Safety and Security	66
The activities of the civil protection department at the general administration of civil defense in the Emirate of Ajman during the Fourth quarter 2023-2024	67
No. of Reports for fire, drowning and rescue in the Emirate of Ajman during the Fourth quarter 2023-2024	68
Licensing services by type in the Emirate of Ajman during the Fourth quarter 2023-2024	69
CHAPTER EIGHT	70
Tourism	70
No. of Ajman Museum visitors during the Fourth quarter 2023-2024	71
Hotels guests & guest nights by nationality in the Emirate of Ajman during the Fourth quarter 2023-2024	72
CHAPTER NINE	77
Transportation	77
Statistics of maritime transport (abra) in the Emirate of Ajman during the Fourth quarter 2023-2024	78
Public transport buses by lines in the Emirate of Ajman during the Fourth quarter 2023-2024*	79
Public transport buses by passengers in the Emirate of Ajman during the Fourth quarter 2024	80
Taxi statistics in the Emirate of Ajman during the Fourth quarter 2023-2024	82

الفصل الأول
الإحصاءات الحيوية

CHAPTER ONE
Vital Statistics

جدول (1-1) Table
عقود الزواج في إمارة عجمان خلال الربع الرابع 2023-2024
Marriage contracts in the Emirate of Ajman during the Fourth quarter 2024-2023

عقود الزواج Marriage contracts	الأشهر Months	السنوات Years
94	أكتوبر October	2024
124	نوفمبر November	
134	ديسمبر December	
352	المجموع Total	
89	أكتوبر October	2023
108	نوفمبر November	
89	ديسمبر December	
286	المجموع Total	

Source: Ministry of justice

المصدر: وزارة العدل

الفصل الثاني
الاقتصاد والأعمال

CHAPTER TWO
Economics and Business

جدول (1-2) Table (1-2)

الرخص الجديدة والمجددة والملغاة في إمارة عجمان خلال الربع الرابع 2023-2024
New, renewed, and canceled licenses in the Emirate of Ajman during Fourth quarter 2023-2024

إجمالي الرخص Total No. of licenses		تصنيف الرخصة License Classification
الربع الرابع 2023 Fourth quarter 2023	الربع الرابع 2024 Fourth quarter 2024	
1,445	1,901	الرخص الجديدة New licenses
6,773	7,931	الرخص المجددة Renewed licenses
163	205	الرخص الملغاة Canceled licenses

Source: Department of Economic Development

المصدر: دائرة التنمية الاقتصادية

جدول (2-2) Table (2-2)

الرخص الجديدة حسب النوع في إمارة عجمان خلال الربع الرابع 2023-2024
New licenses according to type in the Emirate of Ajman during the Fourth quarter 2023-2024

المجموع Total		الرخص الجديدة New licenses						نوع الرخصة Type of license
		ديسمبر December		نوفمبر November		أكتوبر October		
2023	2024	2023	2024	2023	2024	2023	2024	
817	1,000	277	310	280	336	260	354	مهنية Professional
568	826	173	233	202	276	193	317	تجارية Commercial
47	64	12	16	17	23	18	25	صناعية Industrial
13	11	2	4	6	4	5	3	بدايات Bidayat
1,445	1,901	464	563	505	639	476	699	المجموع Total

Source: Department of Economic Development

المصدر: دائرة التنمية الاقتصادية

جدول (3-2) Table (3-2)

الرخص المجددة حسب النوع في إمارة عجمان خلال الربع الرابع 2023- 2024
Renewed licenses according to type in the Emirate of Ajman during the Fourth quarter 2023-2024

المجموع Total		الرخص المجددة Renewed licenses						نوع الرخصة Type of license
		ديسمبر December		نوفمبر November		أكتوبر October		
2023	2024	2023	2024	2023	2024	2023	2024	
3,426	4,146	1,039	1,311	1,149	1,235	1,238	1,600	مهنية Professional
3,055	3,463	913	1,034	1,047	1,098	1,095	1,331	تجارية Commercial
271	310	86	98	82	99	103	113	صناعية Industrial
21	12	5	4	8	4	8	4	بدايات Bidayat
6,773	7,931	2,043	2,447	2,286	2,436	2,444	3,048	المجموع Total

Source: Department of Economic Development

المصدر: دائرة التنمية الاقتصادية

جدول (4-2) Table (4-2)

الرخص الملغاة حسب النوع في إمارة عجمان خلال الربع الرابع 2023- 2024
Canceled licenses according to type in the Emirate of Ajman during the Fourth quarter 2023-2024

المجموع Total		الرخص الملغاة Canceled licenses						نوع الرخصة Type of license
		ديسمبر December		نوفمبر November		أكتوبر October		
2023	2024	2023	2024	2023	2024	2023	2024	
79	82	27	27	35	30	17	25	مهنية Professional
80	120	30	41	27	47	23	32	تجارية Commercial
3	3	1	1	0	1	2	1	صناعية Industrial
1	0	1	0	0	0	0	0	بدايات Bidayat
163	205	59	69	62	78	42	58	المجموع Total

Source: Department of Economic Development

المصدر: دائرة التنمية الاقتصادية

جدول (5-2) Table

إجمالي عضوية غرفة عجمان (الرخص الجديدة والمجددة) حسب نوع الرخصة في إمارة عجمان خلال
الربع الرابع 2023-2024

Total membership of Ajman Chamber (new and renewed licenses) according to type of
license in the Emirate of Ajman during the Fourth quarter 2023-2024

نوع الرخصة License Type						الأشهر Months	السنوات Years
المجموع Total	المهن الحرة (رخصة إعلامية) Media Freelance License	بدايات Bidayat	المهنية Professional	الصناعية Industrial	التجارية Commercial		
3,908	8	14	1,967	139	1,780	أكتوبر October	2024
3,243	6	8	1,585	131	1,513	نوفمبر November	
3,120	7	4	1,618	119	1,372	ديسمبر December	
10,271	21	26	5,170	389	4,665	المجموع Total	
3,071	15	15	1,509	121	1,411	أكتوبر October	2023
2,964	13	10	1,454	109	1,378	نوفمبر November	
2,536	5	6	1,265	99	1,161	ديسمبر December	
8,571	33	31	4,228	329	3,950	المجموع Total	

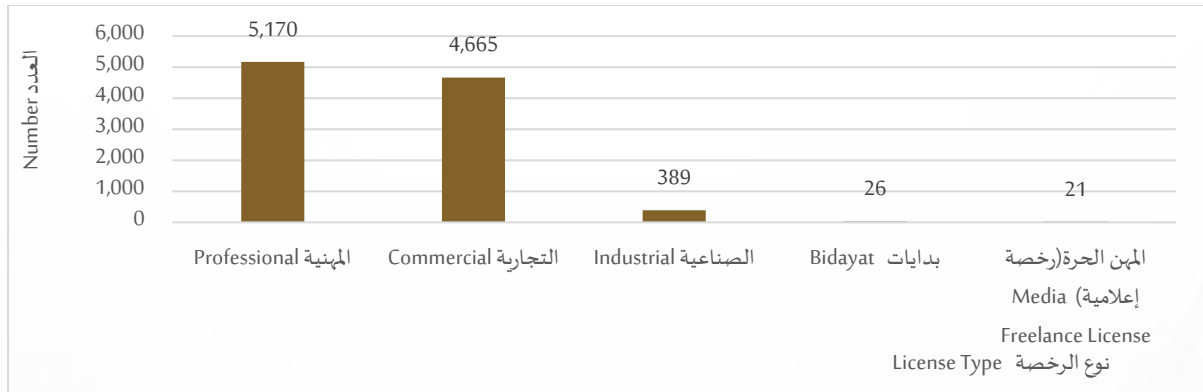
Source: Ajman Chamber

المصدر: غرفة عجمان

شكل (1-2) Figure

إجمالي عضوية غرفة عجمان (الرخص الجديدة والمجددة) حسب نوع الرخصة في إمارة عجمان خلال
الربع الرابع 2024

Total membership of Ajman Chamber (new and renewed licenses) according to type of
license in the Emirate of Ajman during the Fourth quarter 2024



جدول (6-2) Table

الرخص التجارية حسب الكيان القانوني في إمارة عجمان خلال الربع الرابع 2024
Commercial Licenses by the legal entity in the Emirate of Ajman during the Fourth quarter 2024

legal entity	الرخص التجارية Commercial Licenses				الكيان القانوني
	المجموع Total	ديسمبر December	نوفمبر November	اكتوبر October	
Solidarity Company	0	0	0	0	شركة تضامن
Limited Liability Company	2,076	618	660	798	شركة ذات مسؤولية محدودة
Public Joint Stock Company	4	0	1	3	شركة مساهمة عامة
Private Joint Stock Company	0	0	0	0	شركة مساهمة خاصة
Free zone company	101	28	31	42	شركة منطقة حرة
Free zone Company (free media)	14	3	5	6	شركة منطقة حرة (إعلامية حرة)
A Branch of Gulf Company	0	0	0	0	فرع لشركة خليجية
local trading company	0	0	0	0	شركة تجارية محلية
A branch of a local trading company	55	15	24	16	فرع لشركة تجارية محلية
A Branch of a foreign Company	23	0	15	8	فرع لشركة أجنبية
Business Partnership	4	3	0	1	شراكة أعمال
Free Zone Company Branch	0	0	0	0	فرع شركة منطقة حرة
Free Zone Company Branch (Media zone)	1	0	1	0	فرع شركة منطقة حرة (الإعلامية الحرة)
Individual Foundation	1,159	335	356	468	مؤسسة فردية
Government Foundation	0	0	0	0	مؤسسة حكومية
Free Zone Establishment (F.Z.E)	182	57	73	52	مؤسسة منطقة حرة (م.م.ح)
Free Media Zone Corporation	61	21	17	23	مؤسسة منطقة إعلامية حرة
Service Agent	0	0	0	0	وكيل خدمات
One-Person Company LLC	982	291	330	361	شركة ذات الشخص الواحد (ذ.م.م)
Simple recommendation company	3	1	0	2	شركة توصية بسيط
Total	4,665	1,372	1,513	1,780	المجموع

Source Ajman Chamber

المصدر: غرفة عجمان

جدول (7-2) Table

الرخص الصناعية حسب الكيان القانوني في إمارة عجمان خلال الربع الرابع 2024
Industrial Licenses by the legal entity in the Emirate of Ajman during the Fourth quarter 2024

legal entity	الرخص الصناعية Industrial Licenses				الكيان القانوني
	المجموع Total	ديسمبر December	نوفمبر November	أكتوبر October	
Solidarity Company	0	0	0	0	شركة تضامن
Limited Liability Company	235	75	79	81	شركة ذات مسؤولية محدودة
Public Joint Stock Company	0	0	0	0	شركة مساهمة عامة
Private Joint Stock Company	0	0	0	0	شركة مساهمة خاصة
Free zone company	9	4	3	2	شركة منطقة حرة
Free zone Company (free media)	0	0	0	0	شركة منطقة حرة (إعلامية حرة)
A Branch of Gulf Company	0	0	0	0	فرع لشركة خليجية
local trading company	0	0	0	0	شركة تجارية محلية
A branch of a local trading company	7	0	3	4	فرع لشركة تجارية محلية
A Branch of a foreign Company	0	0	0	0	فرع لشركة أجنبية
Business Partnership	0	0	0	0	شراكة أعمال
Free Zone Company Branch	0	0	0	0	فرع شركة منطقة حرة
Free Zone Company Branch (Media zone)	0	0	0	0	فرع شركة منطقة حرة (الإعلامية الحرة)
Individual Foundation	26	9	11	6	مؤسسة فردية
Government Foundation	0	0	0	0	مؤسسة حكومية
Free Zone Establishment (F.Z.E)	12	4	5	3	مؤسسة منطقة حرة (م.ح.)
Free Media Zone Corporation	0	0	0	0	مؤسسة منطقة إعلامية حرة
Service Agent	0	0	0	0	وكيل خدمات
One-Person Company LLC	100	27	30	43	شركة ذات الشخص الواحد (ذ.م.م)
Simple recommendation company	0	0	0	0	شركة توصية بسيط
Total	389	119	131	139	المجموع

Source: Ajman Chamber

المصدر: غرفة عجمان

جدول (8-2) Table

الرخص المهنية حسب الكيان القانوني في إمارة عجمان خلال الربع الرابع 2024
Professional Licenses by the legal entity in the Emirate of Ajman during the Fourth quarter 2024

legal entity	الرخص المهنية Professional Licenses				الكيان القانوني
	المجموع Total	ديسمبر December	نوفمبر November	اكتوبر October	
Solidarity Company	1	0	0	1	شركة تضامن
Limited Liability Company	1,501	477	476	548	شركة ذات مسؤولية محدودة
Public Joint Stock Company	0	0	0	0	شركة مساهمة عامة
Private Joint Stock Company	0	0	0	0	شركة مساهمة خاصة
Free zone company	15	2	4	9	شركة منطقة حرة
Free zone Company (free media)	0	0	0	0	شركة منطقة حرة (إعلامية حرة)
A Branch of Gulf Company	0	0	0	0	فرع لشركة خليجية
local trading company	0	0	0	0	شركة تجارية محلية
A branch of a local trading company	51	12	18	21	فرع لشركة تجارية محلية
A Branch of a foreign Company	1	1	0	0	فرع لشركة أجنبية
Business Partnership	262	74	94	94	شراكة أعمال
Free Zone Company Branch	0	0	0	0	فرع شركة منطقة حرة
Free Zone Company Branch (Media zone)	0	0	0	0	فرع شركة منطقة حرة (الإعلامية الحرة)
Individual Foundation	2465	783	721	961	مؤسسة فردية
Government Foundation	2	1	1	0	مؤسسة حكومية
Free Zone Establishment (F.Z.E)	37	6	14	17	مؤسسة منطقة حرة (م.م.ح)
Free Media Zone Corporation	0	0	0	0	مؤسسة منطقة إعلامية حرة
Service Agent	0	0	0	0	وكيل خدمات
One-Person Company LLC	835	262	258	315	شركة ذات الشخص الواحد (ذ.م.م)
Simple recommendation company	1	0	0	1	شركة توصية بسيط
Total	5,171	1,618	1,586	1,967	المجموع

Source: Ajman Chamber

المصدر: غرفة عجمان

جدول (9-2) Table

رخص المهن الحرة حسب الكيان القانوني في إمارة عجمان خلال الربع الرابع 2024
Free Lancer Licenses by the legal entity in the Emirate of Ajman during the Fourth quarter 2024

legal entity	المهن الحرة (رخصة إعلامية) freelance License				الكيان القانوني
	المجموع Total	ديسمبر December	نوفمبر November	أكتوبر October	
Solidarity Company	0	0	0	0	شركة تضامن
Limited Liability Company	0	0	0	0	شركة ذات مسؤولية محدودة
Public Joint Stock Company	0	0	0	0	شركة مساهمة عامة
Private Joint Stock Company	0	0	0	0	شركة مساهمة خاصة
Free zone company	0	0	0	0	شركة منطقة حرة
Free zone Company (free media)	0	0	0	0	شركة منطقة حرة (إعلامية حرة)
A Branch of Gulf Company	0	0	0	0	فرع لشركة خليجية
local trading company	0	0	0	0	شركة تجارية محلية
A branch of a local trading company	0	0	0	0	فرع لشركة تجارية محلية
A Branch of a foreign Company	0	0	0	0	فرع لشركة أجنبية
Business Partnership	0	0	0	0	شراكة أعمال
Free Zone Company Branch	0	0	0	0	فرع شركة منطقة حرة
Free Zone Company Branch (Media zone)	0	0	0	0	فرع شركة منطقة حرة (الإعلامية الحرة)
Individual Foundation	0	0	0	0	مؤسسة فردية
Government Foundation	0	0	0	0	مؤسسة حكومية
Free Zone Establishment (F.Z.E)	21	7	6	8	مؤسسة منطقة حرة (م.م.ح)
Free Media Zone Corporation	0	0	0	0	مؤسسة منطقة إعلامية حرة
Service Agent	0	0	0	0	وكيل خدمات
One-Person Company LLC	0	0	0	0	شركة ذات الشخص الواحد (ذ.م.م)
Simple recommendation company	0	0	0	0	شركة توصية بسيط
Total	21	7	6	8	المجموع

Source: Ajman Chamber

المصدر: غرفة عجمان

جدول (10-2) Table

تراخيص تجديد الشركات في المنطقة الحرة حسب نوع الرخصة في إمارة عجمان خلال الربع الرابع 2023-2024

Companies' license renewals in the free zone according to license type in the Emirate of Ajman during the Fourth quarter 2023-2024

المجموع Total	الرواد* Pioneers*	المهن الحرّة Free Lance	التجارة الإلكترونية E- commerce	الصناعية Industrial	الخدمية Services	التجارية Commercial	الأشهر Months	السنوات Years
781	3	99	21	13	267	378	أكتوبر October	2024
677	1	79	15	13	258	نوفمبر November		
732	0	104	18	14	250	ديسمبر December		
2,190	4	282	54	40	775	المجموع Total		
805	3	129	28	8	287	350	أكتوبر October	2023
756	4	123	15	13	262	339	نوفمبر November	
739	0	121	26	11	258	323	ديسمبر December	
2,300	7	373	69	32	807	1,012	المجموع Total	

Source: Ajman free Zone

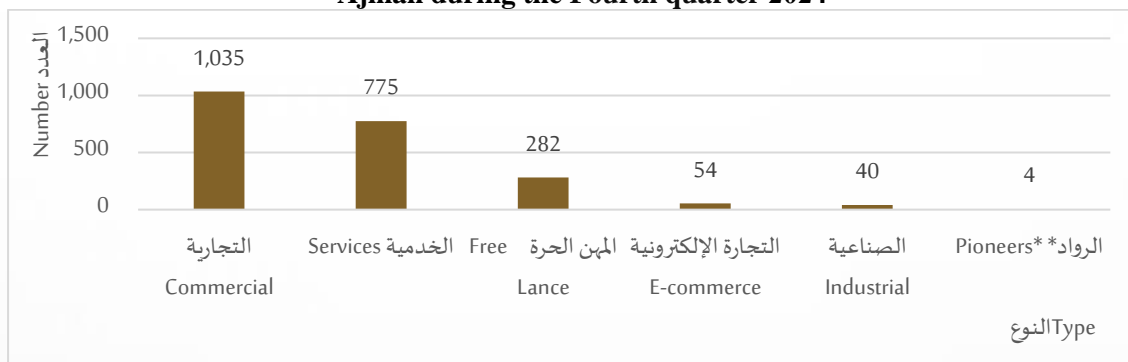
المصدر: منطقة عجمان الحرة

*رخصة الرواد هي رخصة طرحها منطقة عجمان الحرة لتمكين الشباب ودعم استقلالهم مهنيًا. تتاح هذه الرخصة للشباب ما بين 20 و 30 عاماً ما يجعلها مثالية للطلاب الجامعيين، الخريجين، رواد الأعمال، والشركات الناشئة

*Pioneers License: The Pioneers' License has been created to empower youth and enable professional independence. It is available to those between 20 to 30 years of age, so it's ideal for under-graduates, postgraduates, young entrepreneurs, and start-up companies

شكل (2-2) Figure

تراخيص تجديد الشركات في المنطقة الحرة حسب نوع الرخصة في إمارة عجمان خلال الربع الرابع 2024
Companies' renewals licenses in the free zone according to license type in the Emirate of Ajman during the Fourth quarter 2024



جدول (11-2) Table

تراخيص الشركات الجديدة في المنطقة الحرة حسب نوع الرخصة في إمارة عجمان خلال الربع الرابع
2024-2023

New companies' licenses in the free zone according to license type in the Emirate of
Ajman during the Fourth quarter 2023-2024

المجموع Total	الرواد* Pioneers*	المهين الحرة Free lance	التجارة الالكترونية E- commerce	الصناعية Industrial	الخدمية Services	التجارية Commercial	الأشهر Months	السنوات Years
668	0	23	106	0	287	252	أكتوبر October	2024
599	0	31	86	1	225	256	نوفمبر November	
613	0	18	92	2	274	227	ديسمبر December	
1,880	0	72	284	3	786	735	المجموع Total	
118	0	15	3	4	61	35	أكتوبر October	2023
109	0	13	3	7	47	39	نوفمبر November	
120	0	12	2	4	58	44	ديسمبر December	
347	0	40	8	15	166	118	المجموع Total	

Source: Ajman free Zone

المصدر: منطقة عجمان الحرة

*رخصة الرواد هي رخصة طرحها منطقة عجمان الحرة لتمكين الشباب ودعم استقلالهم مهنيًا. تتاح هذه الرخصة للشباب ما بين 20 و 30 عاماً ما يجعلها مثالية للطلاب الجامعيين، الخريجين، رواد الأعمال، والشركات الناشئة

*Pioneers License: The Pioneers' License has been created to empower youth and enable professional independence. It is available to those between 20 to 30 years of age, so it's ideal for under-graduates, postgraduates, young entrepreneurs, and start-up companies

الفصل الثالث

التجارة

CHAPTER THREE

Trade

جدول (1-3) Table

شهادات المنشأ (التجارة) حسب النوع في إمارة عجمان خلال الربع الرابع 2023-2024
Certificates of origin (Trade) by type in the Emirate of Ajman during the Fourth quarter 2023-2024

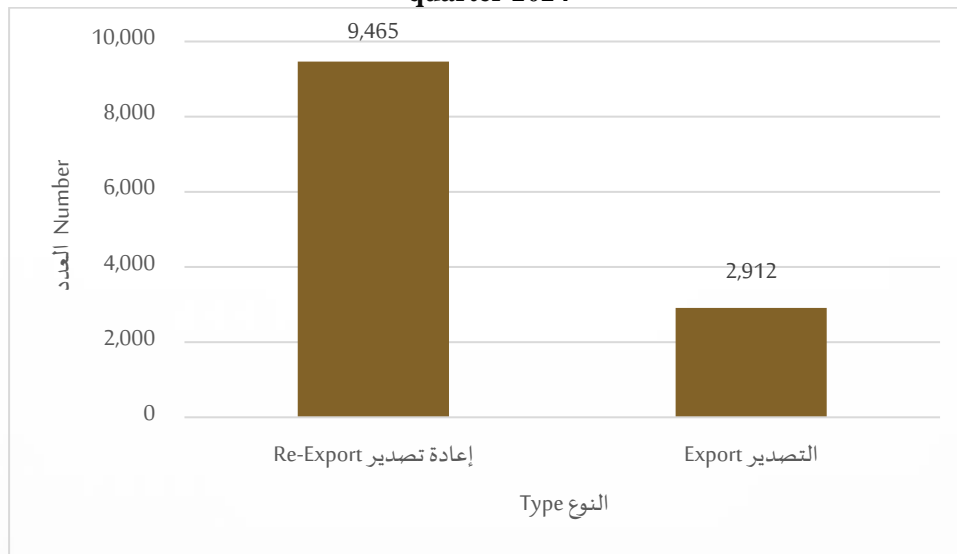
المجموع Total	إعادة تصدير Re-Export	التصدير Export	الأشهر Months	السنوات Years
4,364	3,330	1,034	أكتوبر October	2024
4,160	3,178	982	نوفمبر November	
3,853	2,957	896	ديسمبر December r	
12,377	9,465	2,912	المجموع Total	
4,341	3,438	903	أكتوبر October	2023
4,316	3,418	898	نوفمبر November	
4,169	3,202	967	ديسمبر December	
12,826	10,058	2,768	المجموع Total	

Source: Ajman Chamber

المصدر: غرفة عجمان

شكل (1-3) Figure

شهادات المنشأ (التجارة) حسب النوع في إمارة عجمان خلال الربع الرابع 2024
Certificates of origin (Trade) by type in the Emirate of Ajman during the Fourth quarter 2024



جدول (2-3) Table

قيم شهادات المنشأ (التجارة) حسب النوع في إمارة عجمان خلال الربع الرابع 2023-2024
Value of Origin Certificates (Trade) by type in the Emirate of Ajman during the Fourth quarter 2023-2024

Value: AED

القيمة: درهم

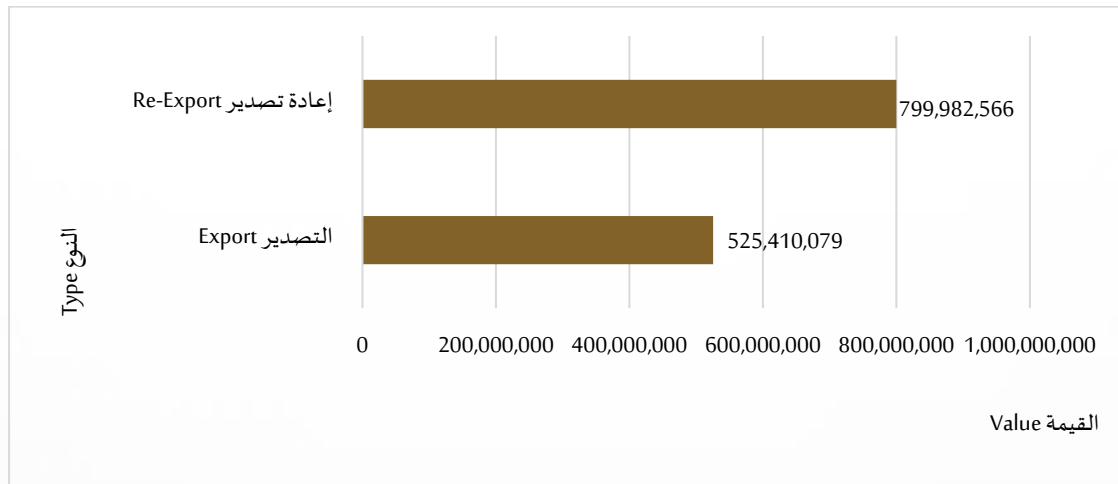
المجموع Total	إعادة تصدير Re-Export	التصدير Export	الأشهر Months	السنوات Years
510,452,506	296,568,872	213,883,634	أكتوبر October	2024
435,279,760	270,725,099	164,554,661	نوفمبر November	
379,660,379	232,688,595	146,971,784	ديسمبر December	
1,325,392,645	799,982,566	525,410,079	المجموع Total	
491,773,466	352,290,748	139,482,718	أكتوبر October	2023
419,250,911	276,414,462	142,836,449	نوفمبر November	
448,813,436	287,456,223	161,357,213	ديسمبر December	
1,359,837,813	916,161,433	443,676,380	المجموع Total	

Source: Ajman Chamber

المصدر: غرفة عجمان

شكل (2-3) Figure

قيم شهادات المنشأ (التجارة) في إمارة عجمان حسب النوع خلال الربع الرابع 2024
Value of Origin Certificates (Trade) by type in the Emirate of Ajman during the Fourth quarter 2024



الفصل الرابع
البناء والتشييد

CHAPTER FOUR
Building & Construction

جدول (1-4) Table

عقود الإيجار السكنية المسجلة حسب الجنسية والمناطق في إمارة عجمان خلال الربع الرابع 2023-2024
Registered tenancy contracts by nationality and region in the Emirate of Ajman during the Fourth quarter 2023-2024

إجمالي العقود Total No. of Contracts	المنطقة Region									الأشهر Months	السنوات Years
	المنامة Al-Manama			مصفوت Masfout			مدينة عجمان Ajman City				
	المجموع Total	عدد العقود لغير المواطنين No. of Non-Citizen Contracts	عدد العقود للمواطنين No. of Citizen Contracts	المجموع Total	عدد العقود لغير المواطنين No. of Non-Citizen Contracts	عدد العقود للمواطنين No. of Citizen Contracts	المجموع Total	عدد العقود لغير المواطنين No. of Non-Citizen Contracts	عدد العقود للمواطنين No. of Citizen Contracts		
9,479	44	41	3	123	112	11	9,312	8,757	555	أكتوبر October	2024
8,046	20	19	1	55	49	6	7,971	7,516	455	نوفمبر November	
8,379	19	19	0	117	113	4	8,243	7,796	447	ديسمبر December	
25,904	83	79	4	295	274	21	25,526	24,069	1,457	المجموع Total	
7,429	28	27	1	50	42	8	7,351	6,880	471	أكتوبر October	2023
7,875	25	22	3	80	73	7	7,770	7,324	446	نوفمبر November	
7,265	24	22	2	95	87	8	7,146	6,721	425	ديسمبر December	
22,569	77	71	6	225	202	23	22,267	20,925	1,342	المجموع Total	

Source: Municipality & planning Department

المصدر: دائرة البلدية والتخطيط

جدول (2-4) Table (2-4)
رخص البناء حسب النوع في إمارة عجمان خلال الربع الرابع 2023-2024
Building licenses according to type in the Emirate of Ajman during the Fourth quarter
2023-2024

المجموع Total	نوع الرخصة License Type					الأشهر Months	السنوات Years
	أخرى* Other*	مباني حكومية Government Buildings	مباني صناعية Industrial Buildings	مباني سكنية وتجارية Residential and Commercial Buildings	فيلات سكنية Residential Villas		
830	12	2	17	189	610	أكتوبر October	2024
811	10	2	28	136	635	نوفمبر November	
536	3	7	15	101	410	ديسمبر December	
2,177	25	11	60	426	1,655	المجموع Total	
584	15	2	22	101	444	أكتوبر October	2023
490	8	1	11	96	374	نوفمبر November	
487	14	1	15	66	391	ديسمبر December	
1,561	37	4	48	263	1,209	المجموع Total	

Source: Municipality & planning Department

المصدر: دائرة البلدية والتخطيط

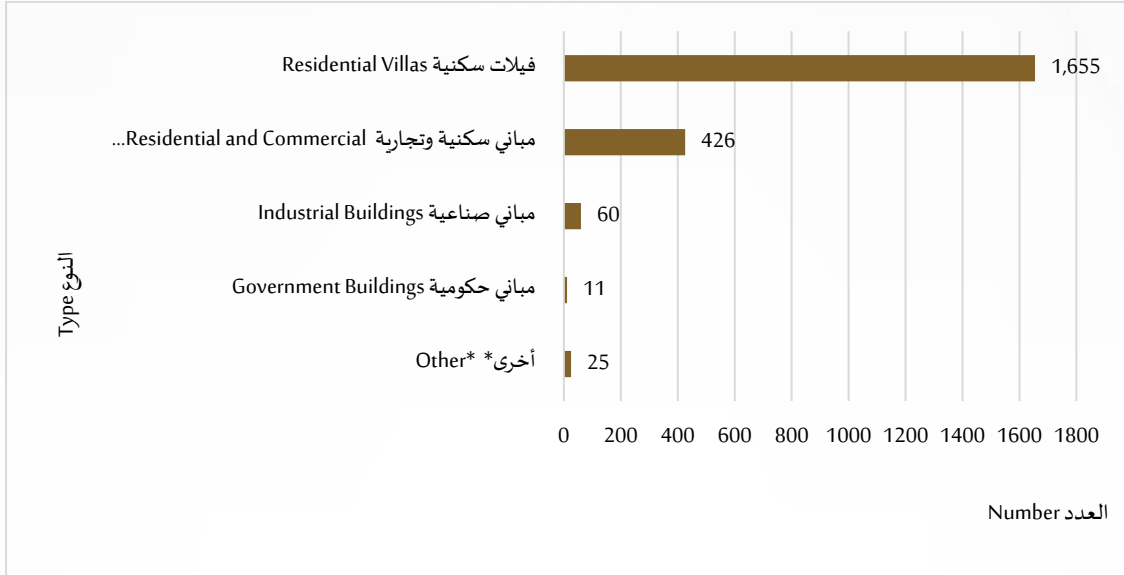
*المعاملات الأخرى: مساجد - تعليمي - ميزانين - أبراج إتصالات - ملحق

*Other Transactions: -Mosques - Education - Mezzanine - Telecommunications - Extension

شكل (1-4) Figure

رخص البناء حسب النوع في إمارة عجمان خلال الربع الرابع 2024

Building licenses according to type in the Emirate of Ajman during the Fourth quarter 2024



جدول (3-4) Table

الرخص الصادرة للمباني الجديدة حسب نوع الاستخدام والمساحة في إمارة عجمان خلال الربع الرابع
*2024-2023

Licenses issued for new buildings according to type of use and area in the Emirate of
Ajman during the Fourth quarter 2023-2024*

نوع الاستخدام Type of use						الأشهر Months	السنوات Years
مباني غير سكنية Non-residential buildings			مباني سكنية Residential buildings				
المساحة المبنية (متر مربع) Built-up area (Square Meter)	عدد المباني No. of buildings	عدد الرخص No. of Licenses	المساحة المبنية (متر مربع) Built-up area (Square Meter)	عدد المباني No. of buildings	عدد الرخص No. of Licenses		
52,805.2	14	26	302,596.39	206	449	أكتوبر October	2024
26,042.6	18	16	357,930.73	223	420	نوفمبر November	
16,215.6	12	11	212,086.31	222	265	ديسمبر December	
95,063.3	44	53	872,613.43	651	1,134	المجموع Total	
42,738.3	7	19	124,918.5	204	244	أكتوبر October	2023
20,422.7	14	8	13,376.4	242	227	نوفمبر November	
8,617.4	14	9	120,608.7	177	223	ديسمبر December	
71,778.4	35	36	258,903.6	623	694	المجموع Total	

Source: Municipality & planning Department

*Total May does not match due to rounding

المصدر: دائرة البلدية والتخطيط

*المجاميع لا تتطابق بسبب التقريب

جدول (4-4) Table

رخص البناء الصادرة حسب نوع الترخيص في إمارة عجمان خلال الربع الرابع 2023-2024
Building Licenses issued according to type of license in the Emirate of Ajman during the Fourth quarter 2023-2024

المجموع Total	نوع الترخيص Type of License				الأشهر Months	السنوات Years
	أخرى* Other*	إضافات Annexes	تجديد Renewal	جديد New		
830	239	41	75	475	أكتوبر October	2024
811	281	38	56	436	نوفمبر November	
536	174	34	52	276	ديسمبر December	
2,177	694	113	183	1,187	المجموع Total	
584	225	30	66	263	أكتوبر October	2023
490	173	28	54	235	نوفمبر November	
487	190	27	38	232	ديسمبر December	
1,561	588	85	158	730	المجموع Total	

Source: Municipality & planning Department

المصدر: دائرة البلدية والتخطيط

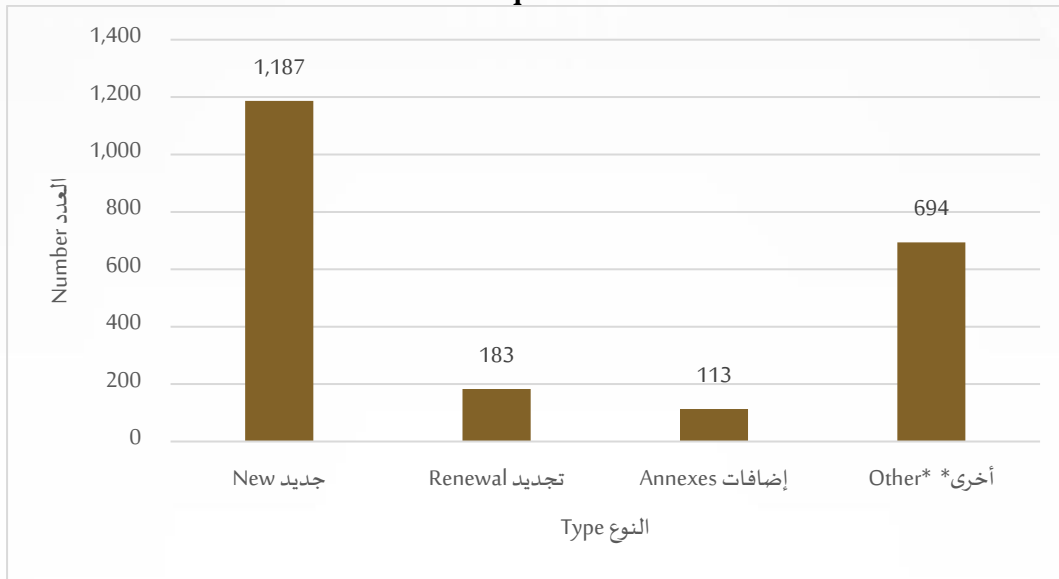
*المعاملات الأخرى: -مساجد - تعليمي - ميزانين - أبراج إتصالات - ملحق

*Other Transactions: -Mosques - Education - Mezzanine - Telecommunications - Extension

شكل (2-4) Figure

رخص البناء الصادرة حسب نوع الترخيص في إمارة عجمان خلال الربع الرابع 2024

Building Licenses issued according to type of license in the Emirate of Ajman during the Fourth quarter 2024



جدول (5-4) Table

معاملات رخص البناء الصادرة حسب القطاع في إمارة عجمان خلال الربع الرابع 2023-2024
Transactions of building licenses issued by sector in the Emirate of Ajman during the
Fourth quarter 2023-2024

القطاع Sector									الأمهر Months	السنوات Years
المجموع Total	مصفوت Masfout	المنامة AI- Manama	مركز المدينة City Center	الزوراء AI - Zorah	الجنوبي South	الأوسط Middle	الشرقي East	الشمالي North		
830	24	6	13	38	47	52	554	96	اكتوبر October	2024
811	31	10	33	29	55	76	498	79	نوفمبر November	
536	21	2	20	18	64	48	298	65	ديسمبر December	
2,177	76	18	66	85	166	176	1,350	240	المجموع Total	
584	29	7	25	15	42	74	325	67	اكتوبر October	2023
490	26	8	20	23	51	65	247	50	نوفمبر November	
487	30	8	11	30	54	59	252	43	ديسمبر December	
1,561	85	23	56	68	147	198	824	160	المجموع Total	

Source: Municipality & planning Department

المصدر: دائرة البلدية والتخطيط

جدول (6-4) Table

التصاريح الصادرة من دائرة البلدية والتخطيط حسب النوع في إمارة عجمان خلال الربع الرابع 2023-2024

Permits issued by the Municipality and Planning Department according to type in the Emirate of Ajman during the Fourth quarter 2023-2024

المجموع Total	تصاريح الهدم Demolition Permits	تصاريح الصيانة Maintenance permits	الأشهر Months	السنوات Years
40	10	30	أكتوبر October	2024
48	14	34	نوفمبر November	
39	13	26	ديسمبر December	
127	37	90	المجموع Total	
48	13	35	أكتوبر October	2023
38	4	34	نوفمبر November	
39	10	29	ديسمبر December	
125	27	98	المجموع Total	

Source: Municipality & planning Department

المصدر: دائرة البلدية والتخطيط

جدول (7-4) Table (7-4)

تقارير مختبر فحص مواد البناء في إمارة عجمان خلال الربع الرابع 2023-2024
Building material testing laboratory reports in the Emirate of Ajman during the Fourth quarter 2023-2024

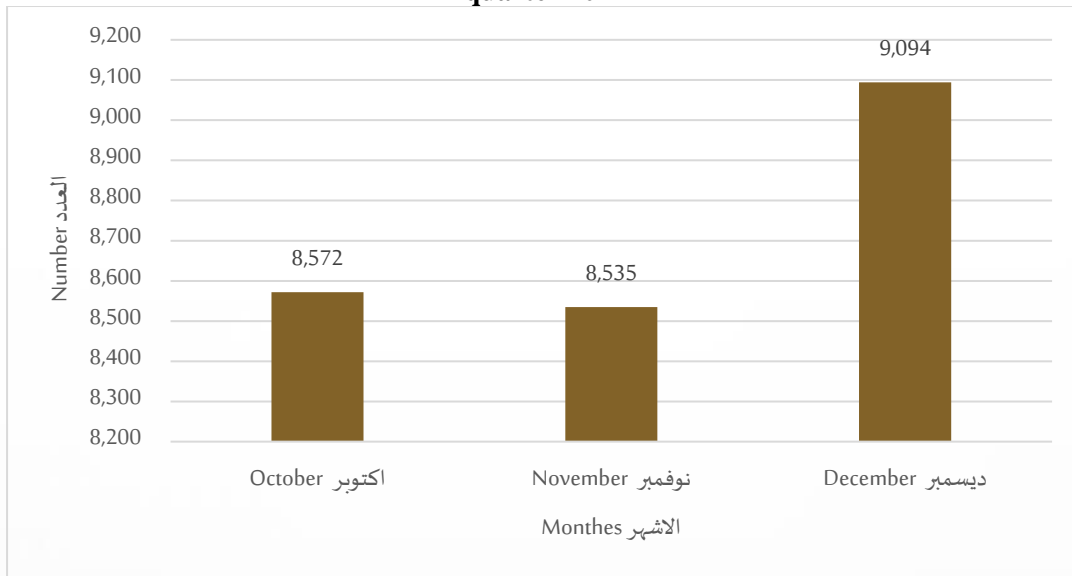
عدد التقارير No. of Reports	الأمشهر Months	السنوات Years
8,572	اكتوبر October	2024
8,535	نوفمبر November	
9,094	ديسمبر December	
26,201	المجموع Total	
6,436	اكتوبر October	2023
7,167	نوفمبر November	
6,466	ديسمبر December	
20,069	المجموع Total	

Source: Municipality & planning Department

المصدر: دائرة البلدية والتخطيط

شكل (3-4) Figure (3-4)

تقارير مختبر فحص مواد البناء في إمارة عجمان خلال الربع الرابع 2024
Building materials testing laboratory reports in the Emirate of Ajman during the Fourth quarter 2024



جدول (8-4) Table

شهادات الإنجاز الصادرة في إمارة عجمان خلال الربع الرابع 2023-2024*
Certificates of Achievement issued in the Emirate of Ajman during the Fourth quarter
2023-2024*

شهادات الإنجاز النهائية Perm. Certificates of Achievement	الأشهر Months	السنوات Years
220	أكتوبر October	2024
241	نوفمبر November	
234	ديسمبر December	
695	المجموع Total	
211	أكتوبر October	2023
255	نوفمبر November	
190	ديسمبر December	
656	المجموع Total	

Source: Municipality & planning Department

*Temporary certificates of achievement service have been canceled

المصدر: دائرة البلدية والتخطيط

*تم إلغاء خدمة شهادات الإنجاز المؤقتة

جدول (9-4) Table (9-4)

عقود الإيجار المصدقة (شامل لجميع العقود) لمدينة عجمان خلال الربع الرابع 2023-2024
Certified lease contracts (including all contracts) in Ajman city during the Fourth quarter 2023-2024

عدد العقود المصدقة No. of Certified Contracts						الأشهر Months	السنوات Years
المجموع Total	استثماري Investment	تجاري Commercial	سكن موظفين Staff housing	سكن عمال Labor camps	سكن عائلي Family housing		
12,517	9	3,170	11	15	9,312	أكتوبر October	2024
10,716	12	2,705	3	25	7,971	نوفمبر November	
10,871	17	2,594	2	15	8,243	ديسمبر December	
34,104	38	8,469	16	55	25,526	المجموع Total	
9,956	7	2,584	3	11	7,351	أكتوبر October	2023
10,513	13	2,720	7	3	7,770	نوفمبر November	
9,447	16	2,269	4	12	7,146	ديسمبر December	
29,916	36	7,573	14	26	22,267	المجموع Total	

Source: Municipality & planning Department

المصدر: دائرة البلدية والتخطيط

جدول (10 - 4) Table

عقود الإيجار المصدقة (شامل لجميع العقود) لمنطقة المنامة في إمارة عجمان خلال الربع الرابع 2023-2024

Certified lease contracts (inclusive of all contracts) in Manama region in the Emirate of Ajman during the Fourth quarter 2023-2024

عدد العقود المصدقة No. of Certified Contracts						الأشهر Months	السنوات Years
المجموع Total	استثماري Investment	تجاري Commercial	سكن موظفين Staff housing	سكن عمال Labor camps	سكن عائلي Family housing		
94	1	49	0	0	44	أكتوبر October	2024
69	3	46	0	0	20	نوفمبر November	
73	0	54	0	0	19	ديسمبر December	
236	4	149	0	0	83	المجموع Total	
102	0	74	0	0	28	أكتوبر October	2023
64	1	38	0	0	25	نوفمبر November	
81	0	57	0	0	24	ديسمبر December	
247	1	169	0	0	77	المجموع Total	

Source: Municipality & planning Department

المصدر: دائرة البلدية والتخطيط

جدول (4 - 11) Table

عقود الإيجار المصدقة (شامل لجميع العقود) لمنطقة مصفوت في إمارة عجمان خلال الربع الرابع 2023-

2024

Certified lease contracts (inclusive of all contracts) in Masfout region in the Emirate of Ajman during the Fourth quarter 2023-2024

عدد العقود المصدقة No. of Certified Contracts						الأشهر Months	السنوات Years
المجموع Total	استثماري Investment	تجاري Commercial	سكن موظفين Staff housing	سكن عمال Labor camps	سكن عائلي Family housing		
439	1	314	1	0	123	أكتوبر October	2024
298	0	242	1	0	55	نوفمبر November	
381	0	264	0	0	117	ديسمبر December	
1,118	1	820	2	0	295	المجموع Total	
232	2	180	0	0	50	أكتوبر October	2023
212	3	128	1	0	80	نوفمبر November	
255	1	158	1	0	95	ديسمبر December	
699	6	466	2	0	225	المجموع Total	

Source: Municipality & planning Department

المصدر: دائرة البلدية والتخطيط

جدول (4-12) Table

الشهادات الصادرة لمن يهمه الأمر في دائرة البلدية والتخطيط في إمارة عجمان خلال الربع الرابع 2023-
2024

**Certificates issued to whom it May concern in the Municipality & planning
Department in Emirate of Ajman during the Fourth quarter 2023-2024**

المجموع Total	الشهادات الصادرة من مكتب مصفوت Certificates issued by Office of Masfout	الشهادات الصادرة من مركز خدمة المدينة Certificates issued by the City Service Center	الأشهر Months	السنوات Years
163	0	163	أكتوبر October	2024
121	1	120	نوفمبر November	
100	1	99	ديسمبر December	
384	2	382	المجموع Total	
339	17	322	أكتوبر October	2023
405	15	390	نوفمبر November	
302	6	296	ديسمبر December	
1,046	38	1,008	المجموع Total	

Source: Municipality & planning Department

المصدر: دائرة البلدية والتخطيط

جدول (4-13) Table

إصدار شهادات إفادة لتسجيل عقد الايجار في إمارة عجمان خلال الربع الرابع 2023-2024
Issuing certificates of affidavit to register the lease contract in the Emirate of Ajman during the Fourth quarter 2023-2024

شهادات الإفادة التي تم إصدارها Testimonies issued	الأشهر Months	السنوات Years
18	أكتوبر October	2024
2	نوفمبر November	
14	ديسمبر December	
34	المجموع Total	
1	أكتوبر October	2023
0	نوفمبر November	
0	ديسمبر December	
1	المجموع Total	

Source: Municipality & planning Department

المصدر: دائرة البلدية والتخطيط

جدول (14-4) Table

معاملات دائرة الأراضي والتنظيم العقاري حسب النوع في إمارة عجمان خلال الربع الرابع 2024
Lands & Real Estate Regulatory Department transactions according to type in the
Emirate of Ajman during the Fourth quarter 2024

المجموع Total	الأشهر Months			نوع المعاملات Type of transactions
	ديسمبر December	نوفمبر November	أكتوبر October	
126	37	46	43	تسجيل عقار جديد Registering a new Real estate
316	130	63	123	تحديث بيانات سند ملكية/شهادة ملكية Update property deed /certificate deed data
125	26	33	66	تسجيل دمج أو فرز لعقار لذات المالك Register a merge or sort of a property for the same owner
485	232	66	187	تسجيل مبدئي لبيع وحدة عقارية Initial registration of the real estate unit
748	213	223	312	إصدار شهادة لمن يهمه الأمر Issuing a certificate to those who it May concern
40	7	10	23	صورة طبق الأصل Spitting image
3,252	929	1,087	1,236	تسجيل بيع عقار/ وحدة عقارية Real estate sale registration Real Estate Unit
102	29	36	37	تسجيل عقار أو وحدة عقارية بالهبة Registration of real estate or real estate unit in the Waiver
135	40	42	53	تسجيل بالوراثة Hereditary registration
490	146	157	187	تسجيل الرهن Mortgage registration
12	2	7	3	تسجيل تعديل الرهن Mortgage modification registration
159	56	54	49	تسجيل فك الرهن Register mortgage redemption
0	0	0	0	التحوط* Hedging*
531	152	173	206	التقييم العقاري Real Estate Appraisal
6,521	1,999	1,997	2,525	المجموع Total

Source: Department of Land and Real Estate Regulation

المصدر: دائرة الأراضي والتنظيم العقاري

*التحوط هو إجراء يتم بموجبه طلب إيداع تحوط لدى الدائرة، مضمونه إيقاف أي تصرف في الأرض لمدة مؤقتة لا تتجاوز ثلاثة أشهر مقابل رسم محدد في قائمة الرسوم المعتمدة.

*Hedging is a procedure to be carried out by depositing an application with the concerned department, guaranteeing the cessation any action on the land for a period of time not exceeding three months for a fee specified in the list of approved fees.

جدول (4-15) Table

حركة تداول دائرة الأراضي والتنظيم العقاري حسب دول مجلس التعاون الخليجي (عقود البيع) في إمارة
عجمان خلال الربع الرابع 2023-2024

Trade movement of the Department of Land and Real Estate Regulation according to
GCC countries (Sales contracts) in the Emirate of Ajman during the Fourth quarter
2023-2024

المجموع Total	دول مجلس التعاون الخليجي GCC Countries	الإمارات UAE	الأشهر Months	السنوات Years
329	49	280	أكتوبر October	2024
291	54	237	نوفمبر November	
192	42	150	ديسمبر December	
812	145	667	المجموع Total	
270	39	231	أكتوبر October	2023
259	28	231	نوفمبر November	
209	26	183	ديسمبر December	
738	93	645	المجموع Total	

Source: Department Of Land and Real Estate Regulation

المصدر: دائرة الأراضي والتنظيم العقاري

جدول (16-4) Table

معاملات التراخيص العقارية حسب النوع في إمارة عجمان خلال الربع الرابع 2023-2024
Real estate licensing transactions according to type in the Emirate of Ajman during the Fourth quarter 2023-2024

المجموع Total	نوع المعاملة Transactions Type			الأشهر Months	السنوات Years
	التصاريح الإعلانية Advertising permits	تسجيل وسيط عقاري (جديد / تجديد) Registering a real estate broker (New/Renewal)	تسجيل قيد مكتب عقاري (جديد / تجديد) Real estate office listing (New/Renewal)		
197	9	140	48	أكتوبر October	2024
220	23	148	49	نوفمبر November	
296	48	185	63	ديسمبر December	
713	80	473	160	المجموع Total	
150	11	91	48	أكتوبر October	2023
169	21	95	53	نوفمبر November	
108	20	50	38	ديسمبر December	
427	52	236	139	المجموع Total	

Source: Department of Land and Real Estate Regulation

المصدر: دائرة الأراضي والتنظيم العقاري

الفصل الخامس
البيئة والصحة العامة

CHAPTER FIVE
Environment & Public Health

جدول (1.-5) Table

الإنتاج والمنصرف للشتلات الزراعية في إمارة عجمان خلال الربع الرابع 2023-2024*
The consumed & production of agricultural seedlings in the Emirate of Ajman during the Fourth quarter 2023-2024*

مغطيات تربة Soil Covers		أشجار Trees		شجيرات Bushes		الأشهر Months	السنوات Years
المنتصرف Consumed	الإنتاج Production	المنتصرف Consumed	الإنتاج Production	المنتصرف Consumed	الإنتاج** Production**		
1,501	800	257	735	2,173	3,670	أكتوبر October	2024
150	850	84	0	644	5,800	نوفمبر November	
18	250	104	0	2,600	5,730	ديسمبر December	
1,669	1,900	445	735	5,417	15,200	المجموع Total	
65	0	142	915	4,273	800	أكتوبر October	2023
0	3,200	27	0	1,608	3,800	نوفمبر November	
0	0	122	0	1,861	0	ديسمبر December	
65	3,200	291	915	7,742	4,600	المجموع Total	

Source: Municipality & planning Department/Agriculture section

المصدر: دائرة البلدية والتخطيط/قسم الزراعة

*المنتصرف أكثر من الإنتاج حيث انه يوجد مخزون من الأشهر السابقة

*Consumption exceeds production, as there is inventory from previous months.

** خلال عام 2022 كان تصنيف النباتات الدخلية من ضمن الشجيرات ولكن في عام 2023 تم تحديث التصنيف حيث ان النباتات الداخلية اصبحت تصنيف منفصل

** During 2022, the classification of indoor plants was among bushes, but in 2023 the classification was updated as indoor plants became a separate classification

جدول (2-5) Table (2-5)

إنتاج مشتل البلدية في إمارة عجمان حسب النوع خلال الربع الرابع 2023-2024
Production of Municipality seedling according to type in the Emirate of Ajman during the Fourth quarter 2023-2024

المجموع Total	مغطيات تربة Soil Covers	نباتات داخلية Indoor plants	شجيرات* Bushes*		أشجار Tress			الأشهر Months	السنوات Years
			شجيرات بيئية Environm ental bushes	شجيرات زينة Decorative bushes	أشجار مثمرة Fruitful trees	أشجار بيئية Environm ental trees	أشجار زينة Decorati ve trees		
5,386	800	181	400	3,270	55	680	0	أكتوبر October	2024
6,887	850	237	700	5,100	0	0	0	نوفمبر November	
6,320	250	340	0	5,730	0	0	0	ديسمبر December	
18,593	1,900	758	1,100	14,100	55	680	0	المجموع Total	
1,715	0	0	0	800	660	255	0	أكتوبر October	2023
7,000	3,200	0	0	3,800	0	0	0	نوفمبر November	
0	0	0	0	0	0	0	0	ديسمبر December	
8,715	3,200	0	0	4,600	660	255	0	المجموع Total	

Source: Municipality & planning Department

المصدر: دائرة البلدية والتخطيط

* خلال عام 2022 كان تصنيف النباتات الداخلية من ضمن الشجيرات ولكن في عام 2023 تم تحديث التصنيف حيث ان النباتات الداخلية اصبحت تصنيف منفصل

* During 2022, the classification of indoor plants was among bushes, but in 2023 the classification was updated as indoor plants became a separate classification

جدول (3-5) Table

كمية المياه المستخدمة للري في إمارة عجمان خلال الربع الرابع 2023-2024*
Quantity of water used in irrigation in the Emirate of Ajman during the Fourth quarter
2023-2024*

كمية المياه المستخدمة للري Quantity of water used for irrigation	الأشهر Months	السنوات Years
0.846	أكتوبر October	2024
0.711	نوفمبر November	
0.715	ديسمبر December	
2.272	المجموع Total	
1.01	أكتوبر October	2023
0.853	نوفمبر November	
0.804	ديسمبر December	
2.667	المجموع Total	

Source: Municipality & planning Department

*Total May not match due to rounding

المصدر: دائرة البلدية والتخطيط
*المجاميع لا تتطابق بسبب التقريب

جدول (4-5) Table

الذبائح التي تم الكشف عليها من قبل بلدية عجمان حسب النوع خلال الربع الرابع 2023-2024*
Slaughtered animals inspected by Ajman Municipality according to type during the Fourth quarter 2023-2024*

غير صالحة للإستهلاك Not fit for consumption					صالحة للإستهلاك Passed for consumption					الأشهر Months	السنوات Years
المجموع Total	بقر Cows	غنم Sheep	ماعز Goats	إبل Camels	المجموع Total	بقر Cows	غنم Sheep	ماعز Goats	إبل Camels		
0	0	0	0	0	1,830	93	390	1,276	71	أكتوبر October	2024
2	0	1	1	0	1,853	92	437	1,250	74	نوفمبر November	
2	0	1	1	0	1,799	130	411	1,174	84	ديسمبر December	
4	0	2	2	0	5,482	315	1,238	3,700	229	المجموع Total	
3	0	2	1	0	1,641	57	504	1,047	33	أكتوبر October	2023
5	0	5	0	0	1,688	72	484	1,067	65	نوفمبر November	
7	0	5	2	0	2,125	82	637	1,350	56	ديسمبر December	
15	0	12	3	0	5,454	211	1,625	3,464	154	المجموع Total	

Source: Municipality & planning Department

* Data includes only Ajman City

المصدر: دائرة البلدية والتخطيط

* البيانات تشمل فقط مدينة عجمان

جدول (5-5) Table (5-5)

الذبائح التي تم الكشف عليها من قبل بلدية المنامة حسب النوع خلال الربع الرابع 2023-2024
Slaughtered animals inspected by Manama Municipality according to type during the Fourth quarter 2023-2024

غير صالحة للإستهلاك Not fit for consumption					صالحة للإستهلاك Passed for consumption					الأشهر Months	السنوات Years
المجموع Total	بقر Cows	غنم Sheep	ماعز Goats	إبل Camels	المجموع Total	بقر Cows	غنم Sheep	ماعز Goats	إبل Camels		
0	0	0	0	0	166	3	57	105	1	أكتوبر October	2024
0	0	0	0	0	154	2	100	52	0	نوفمبر November	
0	0	0	0	0	182	2	99	80	1	ديسمبر December	
0	0	0	0	0	502	7	256	237	2	المجموع Total	
2	0	0	2	0	169	0	42	127	0	أكتوبر October	2023
0	0	0	0	0	123	0	20	102	1	نوفمبر November	
0	0	0	0	0	132	1	45	85	1	ديسمبر December	
2	0	0	2	0	424	1	107	314	2	المجموع Total	

Source: Municipality & planning Department

المصدر: دائرة البلدية والتخطيط

جدول (6-5) Table (6-5)

الذبائح التي تم الكشف عليها من قبل بلدية مصفوت حسب النوع خلال الربع الرابع 2023-2024
Slaughtered animals inspected by Masfout Municipality according to type during the Fourth quarter 2023-2024

غير صالحة للإستهلاك Not fit for consumption					صالحة للإستهلاك Passed for consumption					الأشهر Months	السنوات Years
المجموع Total	بقر Cows	غنم Sheep	ماعز Goats	إبل Camels	المجموع Total	بقر Cows	غنم Sheep	ماعز Goats	إبل Camels		
3	0	2	1	0	1,225	26	586	606	7	أكتوبر October	2024
2	0	1	0	1	1,157	31	759	350	17	نوفمبر November	
3	0	1	2	0	1,402	34	405	949	14	ديسمبر December	
8	0	4	3	1	3,784	91	1,750	1,905	38	المجموع Total	
3	0	3	0	0	1,214	14	330	863	7	أكتوبر October	2023
1	0	1	0	0	1,216	25	366	815	10	نوفمبر November	
5	0	4	1	0	1,479	42	547	877	13	ديسمبر December	
9	0	8	1	0	3,909	81	1,243	2,555	30	المجموع Total	

Source: Municipality & planning Department

المصدر: دائرة البلدية والتخطيط

جدول (7-5) Table (7-5)

العينات التي تم إجرائها بمختبر بلدية عجمان حسب النوع خلال الربع الرابع 2023-2024*
Samples conducted in Ajman Municipality Laboratory according to type during the Fourth quarter 2023-2024 *

المجموع Total	العينات الفيزيائية Physical Sample	العينات الكيميائية Chemical Samples	العينات الميكروبيولوجية Microbiologic Samples	الأشهر Months	السنوات Years
1,243	244	275	724	أكتوبر October	2024
1,504	639	277	588	نوفمبر November	
1,397	513	281	603	ديسمبر December	
4,144	1,396	833	1,915	المجموع Total	
893	161	238	494	أكتوبر October	2023
1,460	252	393	815	نوفمبر November	
1,052	119	310	623	ديسمبر December	
3,405	532	941	1,932	المجموع Total	

Source: Municipality & planning Department

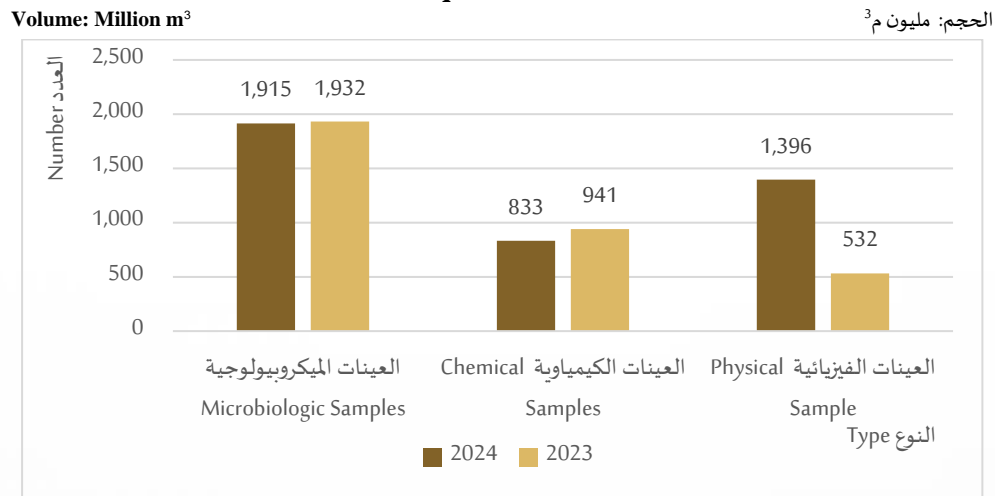
المصدر: دائرة البلدية والتخطيط

* Includes all samples received by inspectors and customers

*يشمل جميع العينات المستلمة عن طريق المفتشين والمتعاملين

شكل (1-5) Figure (1-5)

العينات التي تم إجرائها بمختبر بلدية عجمان حسب النوع خلال الربع الرابع 2024-2023
Samples conducted in Ajman Municipality Laboratory according to type during the Fourth quarter 2023-2024



جدول (8-5) Table

نتائج التحليل المخبري للأغذية في إمارة عجمان خلال الربع الرابع 2023-2024
Results of laboratory nutritional analysis in the Emirate of Ajman during the Fourth quarter 2023-2024

نتائج التحليل Test Results			الأشهر Months	السنوات Years
المجموع Total	غير صالحة Unfit	صالحة Fit		
788	83	705	أكتوبر October	2024
663	171	492	نوفمبر November	
651	44	607	ديسمبر December	
2,102	298	1,804	المجموع Total	
557	37	520	أكتوبر October	2023
905	76	829	نوفمبر November	
707	64	643	ديسمبر December	
2,169	177	1,992	المجموع Total	

Source: Municipality & planning Department

المصدر: دائرة البلدية والتخطيط

جدول (9-5) Table

العينات التي تم تحليلها بمختبر بلدية عجمان لإمارة عجمان خلال الربع الرابع 2023-2024
Samples analyzed by the laboratory of Ajman Municipality for the Emirate of Ajman during the Fourth quarter 2023-2024

عينات أخرى (شكاوي) Other Samples (Complaints)	عينات استشارية واستيراد Consulting and Importing Samples	مسوحات دورية Periodic Surveys	عينات التصدير Exporting Samples	مياه الشرب Drinking Water	الأشهر Months	السنوات Years
11	383	147	183	103	أكتوبر October	2024
8	327	106	145	77	نوفمبر November	
5	364	37	92	155	ديسمبر December	
24	1,074	290	420	335	المجموع Total	
5	397	77	64	52	أكتوبر October	2023
11	527	128	141	111	نوفمبر November	
4	512	20	95	64	ديسمبر December	
20	1,436	225	300	227	المجموع Total	

Source: Municipality & planning Department

المصدر: دائرة البلدية والتخطيط

جدول (10-5) Table (10-5)

كمية النفايات المجمعة في إمارة عجمان خلال الربع الرابع 2024-2023
The amount of wastes collected in the Emirate of Ajman during the Fourth quarter
2023-2024

Quantities: 1000 Ton

الكمية: ألف طن

كمية النفايات المجمعة Quantity of Collected Waste	الأشهر Months	السنوات Years
115,210	أكتوبر October	2024
117,365	نوفمبر November	
122,275	ديسمبر December	
354,850	المجموع Total	
94,972	أكتوبر October	2023
100,086	نوفمبر November	
91,888	ديسمبر December	
286,946	المجموع Total	

Source: Municipality & planning Department

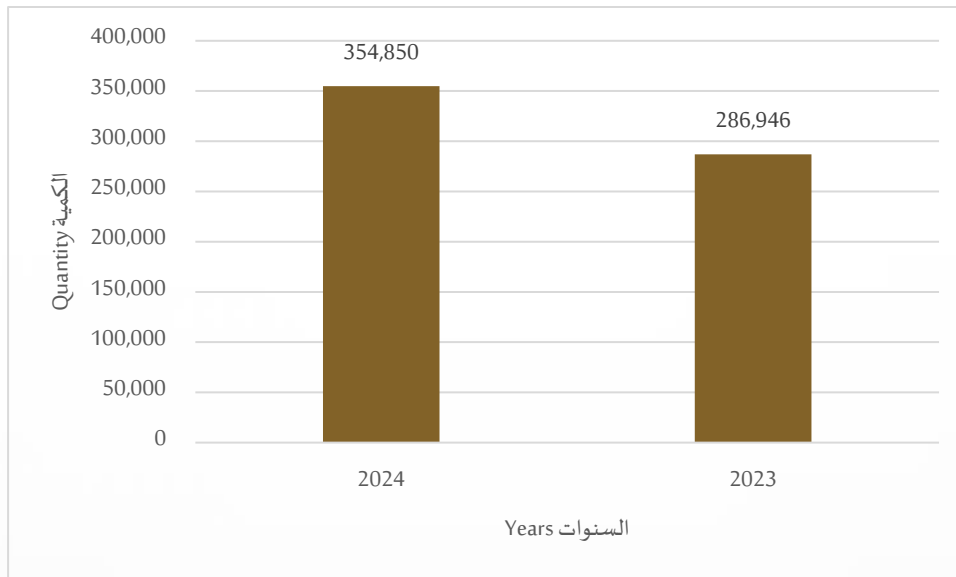
المصدر: دائرة البلدية والتخطيط

شكل (2-5) Figure (2-5)

كمية النفايات المجمعة في إمارة عجمان خلال الربع الرابع 2024-2023
The amount of wastes collected in the Emirate of Ajman during the Fourth quarter
2023-2024

Quantities: 1000 Ton

الكمية: ألف طن



جدول (11-5) Table

المخالفات والإنذارات التي تصدرها دائرة البلدية والتخطيط في إمارة عجمان خلال الربع الرابع 2023-
*2024

Violations and warnings issued by Municipality & planning Department in the Emirate
of Ajman during the Fourth quarter 2023-2024*

الإنذارات Warnings				المخالفات Violations				الأشهر Months	السنوات Years
الأفراد individuals	المركبات Vehicles	قطعة أرض Piece of Land	الشركات Companies	الأفراد individuals	المركبات Vehicles	قطعة أرض Piece of Land	الشركات Companies		
0	328	57	47	0	0	66	229	أكتوبر October	2024
0	313	78	104	0	7	64	231	نوفمبر November	
0	550	13	81	0	1	50	166	ديسمبر December	
0	1,191	148	232	0	8	180	626	المجموع Total	
1	3	60	214	5	38	16	73	أكتوبر October	2023
0	0	60	219	2	69	24	124	نوفمبر November	
0	2	32	146	3	73	15	93	ديسمبر December	
1	5	152	579	10	180	55	290	المجموع Total	

Source: Municipality & planning Department

* Piece of Land is a new classification for the year 2023

المصدر: دائرة البلدية والتخطيط

*قطعة أرض هو تصنيف جديد خلال عام 2023

جدول (12-5) Table

أنشطة إدارة الصحة العامة ببلدية عجمان خلال الربع الرابع 2023-2024*
Activities of Public Health Department in Ajman Municipality during the Fourth quarter 2023-2024*

عدد زيارات التفتيش على المنشآت Number of inspection visits to facilities	إعتماد مركبة صحية Vehicle approval Permit(Health)	عدد طلبات شهادة الإفراج الصحي للشحنات الغذائية No. of requests for health release certificate for food shipments	الأشهر Months	السنوات Years
611	126	1,138	أكتوبر October	2024
869	98	908	نوفمبر November	
742	86	896	ديسمبر December	
2,222	310	2,942	المجموع Total	
548	89	893	أكتوبر October	2023
916	89	824	نوفمبر November	
569	70	742	ديسمبر December	
2,033	248	2,459	المجموع Total	

Source: Municipality & planning Department

المصدر: دائرة البلدية والتخطيط

* البيانات تشمل فقط مدينة عجمان

* Data includes only Ajman City

يتبع جدول (5-12) Con. Table

أنشطة إدارة الصحة العامة ببلدية عجمان خلال الربع الرابع 2023-2024*
Activities of Public Health Department in Ajman Municipality during the Fourth quarter 2023-2024*

عينات المختبر Laboratory Samples		المخالفات infractions		الإنذارات Warnings		الشهادات الصحية Certificates of health		الأشهر Months	السنوات Years
استيراد Import	تصدير Export	منازل Houses	محلات تجارية Shops	منازل Houses	محلات تجارية Shops	بيطرية Veterinary	تصدير Export		
365	183	0	485	0	46	1	210	أكتوبر October	2024
308	145	0	520	0	49	1	238	نوفمبر November	
313	92	0	385	0	32	2	229	ديسمبر December	
986	420	0	1,390	0	127	4	677	المجموع Total	
377	64	0	397	0	133	1	218	أكتوبر October	2023
481	141	0	236	0	93	0	204	نوفمبر November	
454	95	0	160	0	20	0	194	ديسمبر December	
1,312	300	0	793	0	246	1	616	المجموع Total	

Source: Municipality & planning Department

المصدر: دائرة البلدية والتخطيط

*البيانات تشمل فقط مدينة عجمان

* Data includes only Ajman City

جدول (13-5) Table (13-5)

أنشطة إدارة الصحة العامة في بلدية المنامة خلال الربع الرابع 2024
Activities of Public Health Department in AlManama Municipality during the Fourth quarter 2024

عدد زيارات التفتيش على المنشآت Number of inspection visits to facilities	المخالفات infractions		الإنذارات Warnings		الأشهر Months	السنوات Years
	منازل Houses	محلات تجارية Shops	منازل Houses	محلات تجارية Shops		
9	0	5	0	6	أكتوبر October	2024
29	0	5	0	15	نوفمبر November	
14	0	2	0	12	ديسمبر December	
52	0	12	0	33	المجموع Total	

Source: Municipality & planning Department

المصدر: دائرة البلدية والتخطيط

جدول (14-5) Table (14-5)

أنشطة إدارة الصحة العامة في بلدية مصفوت خلال الربع الرابع 2024
Activities of Public Health Department in Masfout Municipality during the Fourth quarter 2024

عدد زيارات التفتيش على المنشآت Number of inspection visits to facilities	المخالفات infractions		الإنذارات Warnings		الأشهر Months	السنوات Years
	منازل Houses	محلات تجارية Shops	منازل Houses	محلات تجارية Shops		
177	0	16	0	40	أكتوبر October	2024
296	0	15	0	55	نوفمبر November	
262	0	9	0	50	ديسمبر December	
735	0	40	0	145	المجموع Total	

Source: Municipality & planning Department

المصدر: دائرة البلدية والتخطيط

جدول (15-5) Table

إجمالي الكميات المعالجة لشركة عجمان للصرف الصحي (الخاصة) المحدودة خلال الربع الرابع 2023-
*2024

**Total processed quantities of Ajman Sewerage (Private) Limited company during the
Fourth quarter 2023-2024***

Volume: m³

الحجم: م³

مياه الصرف الصحي Wastewater	الأشهر Months	السنوات Years
4,867,224	أكتوبر October	2024
4,637,647	نوفمبر November	
4,604,172	ديسمبر December	
14,109,043	المجموع Total	
4,625,490	أكتوبر October	2023
4,434,504	نوفمبر November	
4,474,924	ديسمبر December	
13,534,918	المجموع Total	

Source: Ajman Sewerage (Private) Limited Company

المصدر : شركة عجمان للصرف الصحي (الخاصة) المحدودة

*المجموع قد لا يتطابق بسبب التقريب

*Total August does not match due to rounding

الفصل السادس
قطاع الصحة
CHAPTER SIX
Health Sector

جدول (1-6) Table

المترددون على مستشفى ثومبي في إمارة عجمان خلال الربع الرابع 2023-2024

Thumbay hospital visitors in the Emirate of Ajman during the Fourth quarter 2023-2024

عدد المترددين No. of visitors	الأشهر Months	السنوات Years
27,531	أكتوبر October	2024
27,024	نوفمبر November	
24,493	ديسمبر December	
79,048	المجموع Total	
20,342	أكتوبر October	2023
19,627	نوفمبر November	
19,754	ديسمبر December	
59,723	المجموع Total	

Source: Thumbay University Hospital-Ajman

المصدر: مستشفى ثومبي الجامعي-عجمان

جدول (2-6) Table

زيارات الحوامل مركز الرعاية الصحية حسب الجنسية في إمارة عجمان خلال الربع الرابع 2024
Pregnant women visits of primary health care center by nationality in the Emirate of Ajman during the Fourth quarter 2024

الجنسية Nationality			الأشهر Months	الزيارات Visits
المجموع Total	غير مواطنات Non-Citizens	مواطنات Citizens		
10	3	7	3-0	الأولى First
18	13	5	6-3	
3	2	1	9-6	
31	18	13	المجموع Total	
38	21	17	الثانية Second	الحوامل Pregnant
34	20	14	الثالثة Third	
23	17	6	الرابعة Fourth	
17	11	6	الخامسة Fifth	
9	4	5	السادسة Sixth	
3	0	3	السابعة Seventh	
0	0	0	أخرى (سونار) Other(sonar)	
124	73	51	المجموع Total	
15	11	4	جديد New cases	مترددات بعد الولادة Postnatal
2	2	0	قدامى Repeat cases	
17	13	4	المجموع Total	

Source: Emirates Health Services

المصدر: مؤسسة الإمارات للخدمات الصحية

جدول (3-6) Table (3-6)

المترددون على عيادات الأسنان حسب الوحدة في إمارة عجمان خلال الربع الرابع 2023-2024
Dental clinics visitors by unit in the Emirate of Ajman during the Fourth quarter 2023-2024

المترددون visitors			الوحدة Unit	السنوات Years
المجموع Total	متردد Visitors	جديد New		
3,554	2,911	643	مركز مشيرف الصحي Mushairef Health Center	2024
75	43	32	مركز مزيرع الصحي Mazira Health Center	
103	60	43	مركز المنامة الصحي Al- Manama Health Center	
0	0	0	مركز الحميدية الصحي Al-Hamidiya Health Center	
0	0	0	المركز التخصصي لطب الأسنان Specialist Dental Center	
495	272	223	مركز المدينة الصحي* *AL Madinah Health Center	
4,227	3,286	941	المجموع Total	
627	57	570	مركز مشيرف الصحي Mushairef Health Center	
51	26	25	مركز مزيرع الصحي Mazira Health Center	
137	56	81	مركز المنامة الصحي Al- Manama Health Center	
0	0	0	مركز الحميدية الصحي Al-Hamidiya Health Center	
5,292	4,017	1,275	المركز التخصصي لطب الأسنان Specialist Dental Centre	
264	246	18	مركز المدينة الصحي* AL Madinah Health Center*	
6,371	4,402	1,969	المجموع Total	

Source: Emirates Health Services

المصدر: مؤسسة الإمارات للخدمات الصحية

* تم البدء في خدمة علاجات الأسنان في مركز المدينة الصحي في شهر أبريل 2022

*Dental treatment service was launched at the Al Madinah Health Center in April 2022

الفصل السابع
الأمن والسلامة

CHAPTER SEVEN
Safety and Security

جدول (1-7) Table

أنشطة إدارة الحماية المدنية بالإدارة العامة للدفاع المدني في إمارة عجمان خلال الربع الرابع 2023-2024
The activities of the civil protection department at the general administration of civil defense in the Emirate of Ajman during the Fourth quarter 2023-2024

مجموع المستفيدين Total of Beneficiaries	الإجمالي Total	الأنشطة Activities						الأشهر Months	السنوات Years
		برامج التوعية للقطاع التجاري Awareness programs for the commercial sector		برامج التوعية للقطاع التعليمي Awareness programs for the education sector		برامج التوعية للقطاع الحكومي Awareness-raising programs for Public Sector			
		المستفيدين Beneficiaries	العدد No.	المستفيدين Beneficiaries	العدد No.	المستفيدين Beneficiaries	العدد No.		
18,611	101	3,417	35	9,426	47	5,768	19	أكتوبر October	2024
1,152	57	632	47	355	6	165	4	نوفمبر November	
1,553	29	453	25	0	0	1,100	4	ديسمبر December	
21,316	187	4,502	107	9,781	53	7,033	27	المجموع Total	
29,173	125	1,737	64	15,515	34	11,921	27	أكتوبر October	2023
3,398	270	1,194	241	493	11	1,711	18	نوفمبر November	
4,267	50	669	38	32	1	3,566	11	ديسمبر December	
36,838	445	3,600	343	16,040	46	17,198	56	المجموع Total	

Source: The General Administration of Ajman Civil Defense

المصدر: الإدارة العامة للدفاع المدني- عجمان

جدول (7 - 2) Table (2 - 7)

عدد بلاغات الحريق والغرق والإنقاذ في إمارة عجمان خلال الربع الرابع 2023- 2024
No. of Reports for fire, drowning and rescue in the Emirate of Ajman during the Fourth quarter 2023-2024

المجموع Total	نوع البلاغات Type of Reports			الأشهر Months	السنوات Years
	الإنقاذ Rescue	الغرق Drowning	الحريق Fire		
109	29	1	79	أكتوبر October	2024
114	47	2	65	نوفمبر November	
125	52	1	72	ديسمبر December	
348	128	4	216	المجموع Total	
121	6	49	66	أكتوبر October	2023
107	0	44	63	نوفمبر November	
96	1	38	57	ديسمبر December	
324	7	131	186	المجموع Total	

Source: The General Administration of Ajman Civil Defense

المصدر: الإدارة العامة للدفاع المدني- عجمان

جدول (3 - 7) Table

خدمات الترخيص حسب النوع في إمارة عجمان خلال الربع الرابع 2023-2024

Licensing services by type in the Emirate of Ajman during the Fourth quarter 2023-2024

نوع الترخيص Type of license					الأشهر Months	السنوات Years
نقل مواد خطرة Transport of hazardous materials	نقل الغاز والبتترول المسال Transport of gas and liquefied petroleum	صهريج ذات حمولة خطرة Tanker with dangerous cargo	صهريج نقل أسطوانات الغاز Tanker transport gas cylinders	صهريج نقل المحروقات Fuel tanker transport		
13	4	1	29	29	أكتوبر October	2024
7	4	6	28	12	نوفمبر November	
7	2	1	45	8	ديسمبر December	
27	10	8	102	49	المجموع Total	
19	3	1	32	18	أكتوبر October	2023
17	2	6	23	16	نوفمبر November	
22	0	7	41	19	ديسمبر December	
58	5	14	96	53	المجموع Total	

Source: The General Administration of Ajman Civil Defense

المصدر: الإدارة العامة للدفاع المدني- عجمان

الفصل الثامن

السياحة

CHAPTER EIGHT

Tourism

جدول (1-8) Table
عدد زوار متحف عجمان خلال الربع الرابع 2023-2024
No. of Ajman Museum visitors during the Fourth quarter 2023-2024

عدد الزوار No. of Visitors	الأشهر Months	السنوات Years
3,821	أكتوبر October	2024
5,038	نوفمبر November	
6,270	ديسمبر December	
15,129	المجموع Total	
3,041	أكتوبر October	2023
3,020	نوفمبر November	
2,931	ديسمبر December	
8,992	المجموع Total	

Source: Department of Tourism Development

المصدر: دائرة التنمية السياحية

جدول (2 -8) نزلاء الفنادق وليالي الإقامة حسب الجنسية في إمارة عجمان خلال الربع الرابع 2023-2024

Hotels guests & guest nights by nationality in the Emirate of Ajman during the Fourth quarter 2023-2024

الجنسية Nationality									نزلاء الفنادق وليالي الإقامة Hotels Guests & Guest Nights	الأشهر Months	السنوات Years
المجموع Total	أخرى* Others*	روسيا Russians	الدول الأمريكية والأقيانوسية Americans & Oceanians Countries	الدول الأوروبية Europeans	الدول الآسيوية والأفريقية Asians & Africans Countries	الدول العربية الأخرى Other Arabs Countries	دول مجلس التعاون G.C.C. Countries	الإمارات U.A.E			
55,233	2,633	9,356	867	2,845	17,156	13,028	4,213	5,135	نزلاء الفنادق Hotels Guests	أكتوبر October	2024
187,203	6,095	68,539	3,373	14,746	50,865	30,092	7,460	6,033	ليالي الإقامة Guest Night		
60,473	2,693	9,102	1,096	2,858	17,994	12,604	9,055	5,071	نزلاء الفنادق Hotels Guests	نوفمبر November	
222,533	6,129	67,492	3,936	14,361	82,235	28,524	13,783	6,073	ليالي الإقامة Guest Night		
62,358	3,070	7,742	1,413	4,123	20,108	14,262	5,797	5,843	نزلاء الفنادق Hotels Guests	ديسمبر December	
215,004	6,420	51,102	5,094	20,331	81,865	32,718	10,427	7,047	ليالي الإقامة Guest Night		
178,064	8,396	26,200	3,376	9,826	55,258	39,894	19,065	16,049	نزلاء الفنادق Hotels Guests	المجموع Total	
624,740	18,644	187,133	12,403	49,438	214,965	91,334	31,670	19,153	ليالي الإقامة Guest Night		

Source: Department of Tourism Development

المصدر: دائرة التنمية السياحية

* المرافقين للعوائل أو لا يحملون جوازات فقط أوراق ثبوتية

*Escorts to families or do not have passports and only identification papers

يتبع جدول (2-8) Con. Table

نزلاء الفنادق وليالي الإقامة حسب الجنسية في إمارة عجمان خلال الربع الرابع 2024-2023
Hotels guests & guest nights by nationality in the Emirate of Ajman during the Fourth quarter
2023-2024

الجنسية Nationality									نزلاء الفنادق وليالي الإقامة Hotels Guests & Guest Nights	الأشهر Months	السنوات Years
المجموع Total	أخرى* Others*	روسيا Russians	الدول الأمريكية والأقيانوسية Americans & Oceanians Countries	الدول الأوروبية Europeans	الدول الآسيوية والأفريقية Asians & Africans Countries	الدول العربية الأخرى Other Arabs Countries	دول مجلس التعاون G.C.C. Countries	الإمارات U.A.E			
56,187	2,158	8,621	1,035	3,246	19,219	11,892	4,826	5,190	نزلاء الفنادق Hotels Guests	أكتوبر October	2023
186,403	4,907	62,677	4,607	17,392	54,726	27,438	8,298	6,358	ليالي الإقامة Guest Night		
55,642	1,319	8,089	996	3,034	17,902	11,662	7,213	5,427	نزلاء الفنادق Hotels Guests	نوفمبر November	
191,966	2,972	63,426	4,799	16,772	57,558	27,182	12,374	6,883	ليالي الإقامة Guest Night		
63,891	4,783	5,108	1,260	3,485	23,517	13,392	6,080	6,266	نزلاء الفنادق Hotels Guests	ديسمبر December	
197,430	16,792	34,830	5,142	18,077	71,816	31,870	10,929	7,974	ليالي الإقامة Guest Night		
175,720	8,260	21,818	3,291	9,765	60,638	36,946	18,119	16,883	نزلاء الفنادق Hotels Guests	المجموع Total	
575,799	24,671	160,933	14,548	52,241	184,100	86,490	31,601	21,215	ليالي الإقامة Guest Night		

Source: Department of Tourism Development

المصدر: دائرة التنمية السياحية

* المرافقين للعوائل أو لا يحملون جوازات فقط أوراق ثبوتية

*Escorts to families or do not have passports and only identification papers

جدول (3-8) الفنادق حسب الفئات في إمارة عجمان خلال الربع الرابع 2024
Hotels by classes in the Emirate of Ajman during the Fourth quarter 2024

الأشهر Months			فئات الفنادق Hotels Classes	
ديسمبر December	نوفمبر November	أكتوبر October		
7	7	7	الفنادق Hotels	فئة 5 نجوم 5 Stars Hotels
1,191	1,191	1,191	الغرف Rooms	
1,672	1,672	1,672	الأسرة Beds	
1,308	1,300	1,300	الموظفين Employees	
80	84	83	نسبة الاشغال Occupancy rate	
696	723	637	متوسط سعر الغرفة (بالدرهم) Average room rate (AED)	
4	4	4	الفنادق Hotels	فئة 4 نجوم 4 Stars Hotels
811	811	811	الغرف Rooms	
1,192	1,192	1,192	الأسرة Beds	
753	754	754	الموظفين Employees	
88	91	89	نسبة الاشغال Occupancy rate	
313	354	323	متوسط سعر الغرفة (بالدرهم) Average room rate (AED)	
3	3	3	الفنادق Hotels	فئة 3 نجوم 3 Stars Hotels
378	378	378	الغرف Rooms	
523	523	523	الأسرة Beds	
136	157	157	الموظفين Employees	
59	61	61	نسبة الاشغال Occupancy rate	
234	232	206	متوسط سعر الغرفة (بالدرهم) Average room rate (AED)	

Source: Department of Tourism Development

المصدر: دائرة التنمية السياحية

يتبع جدول (3-8) Con.

الفنادق حسب الفئات في إمارة عجمان خلال الربع الرابع 2024
Hotels by classes in the Emirate of Ajman during the Fourth quarter 2024

العدد Number			فئات الفنادق Hotels Classes	
ديسمبر December	نوفمبر November	أكتوبر October		
6	6	6	الفنادق Hotels	فئة نجمة واحدة One star Hotel
461	461	461	الغرف Rooms	
701	701	701	الأسرة Beds	
85	83	83	الموظفين Employees	
40	42	35	نسبة الاشغال Occupancy rate	
179	190	175	متوسط سعر الغرفة (بالدرهم) Average room rate (AED)	
6	6	6	الفنادق Hotels	
468	468	468	الغرف Rooms	
916	916	916	الأسرة Beds	
144	144	144	الموظفين Employees	
69	72	70	نسبة الاشغال Occupancy rate	
300	308	333	متوسط سعر الغرفة (بالدرهم) Average room rate (AED)	
11	11	11	الفنادق Hotels	الشقق الفندقية العادية Standard Hotel Apart
642	642	642	الغرف Rooms	
1,185	1,185	1,185	الأسرة Beds	
124	119	119	الموظفين Employees	
53	58	54	نسبة الاشغال Occupancy rate	
242	248	217	متوسط سعر الغرفة (بالدرهم) Average room rate (AED)	

Source: Department of Tourism Development

المصدر: دائرة التنمية السياحية

يتبع جدول (3-8) Con. Table
الفنادق حسب الفئات في إمارة عجمان خلال الربع الرابع 2024
Hotels by classes in the Emirate of Ajman during the Fourth quarter 2024

العدد Number			فئات الفنادق Hotels Classes	
ديسمبر December	نوفمبر November	أكتوبر October		
6	6	6	الفنادق Hotels	
232	232	232	الغرف Rooms	
336	336	336	الأسرة Beds	شقق مفروشة سياحية Furnished Apartments
24	29	29	الموظفين Employees	
49	56	51	نسبة الاشغال Occupancy rate	
220	217	197	متوسط سعر الغرفة (بالدرهم) Average room rate (AED)	
1	-	-	الفنادق Hotels	
35	-	-	الغرف Rooms	
35	-	-	الأسرة Beds	مخيمات* Camps*
4	-	-	الموظفين Employees	
21	-	-	نسبة الاشغال Occupancy rate	
332	-	-	متوسط سعر الغرفة (بالدرهم) Average room rate (AED)	

Source: Department of Tourism Development

المصدر: دائرة التنمية السياحية

*(-) تعني لاينطبق حيث انه يوجد فقط مخيم جديد تم افتتاحه في ديسمبر

*(-) Means not applicable as there is only a new camp that was opened in December

الفصل التاسع
النقل والمواصلات

CHAPTER NINE
Transportation

جدول (1-9) Table

إحصاءات النقل البحري (العبرة) في إمارة عجمان خلال الربع الرابع 2023-2024
Statistics of maritime transport (abra) in the Emirate of Ajman during the Fourth quarter
2023-2024

المجموع* Total *	ديسمبر December	نوفمبر November	أكتوبر October	النقل البحري Shipping	السنوات Years
3	3	3	3	الأسطول Fleet	2024
2,091	832	621	638	الرحلات Trips	
3	3	3	3	الأسطول Fleet	2023
2,671	1,093	881	697	الرحلات Trips	

Source: Transport Authority

المصدر: هيئة النقل

*Fleet total is non-cumulative

*مجموع الأسطول غير تراكمي

جدول (2-9) Table

حافلات النقل العام حسب الخطوط في إمارة عجمان خلال الربع الرابع 2023-2024*

Public transport buses by lines in the Emirate of Ajman during the Fourth quarter 2023-2024*

Service	Months	الحافلات Buses	الخطوط Lines	الأشهر	الخدمة	السنوات Years
Internal transport	October	19	6	أكتوبر	النقل الداخلي	2024
	November	19	6	نوفمبر		
	December	19	6	ديسمبر		
	Total	19	6	المجموع		
Intercity	October	13	4	أكتوبر	عبر المدن	2024
	November	13	4	نوفمبر		
	December	13	4	ديسمبر		
	Total	13	4	المجموع		
Internal transport	October	19	6	أكتوبر	النقل الداخلي	2023
	November	19	6	نوفمبر		
	December	19	6	ديسمبر		
	Total	19	6	المجموع		
Intercity	October	11	3	أكتوبر	عبر المدن	2023
	November	11	3	نوفمبر		
	December	12	4	ديسمبر		
	Total	12	4	المجموع		

Source: Transport Authority

*Buses and lines total are non-cumulative

المصدر: هيئة النقل

*مجموع الحافلات والخطوط غير تراكمي

جدول (3-9) Table

حافلات النقل العام حسب الركاب في إمارة عجمان خلال الربع الرابع 2024

Public transport buses by passengers in the Emirate of Ajman during the Fourth quarter 2024

Service	Months	الركاب Passengers	الأشهر	الخدمة
Internal transport	October	172,716	أكتوبر	النقل الداخلي
	November	163,339	نوفمبر	
	December	172,610	ديسمبر	
	Total	508,665	المجموع	
Intercity	October	69,023	أكتوبر	عبر المدن
	November	64,789	نوفمبر	
	December	66,343	ديسمبر	
	Total	200,155	المجموع	
Total		708,820	الإجمالي	
RTA Line	October	90,629	أكتوبر	خط RTA
	November	75,485	نوفمبر	
	December	80,562	ديسمبر	
	Total	246,676	المجموع	
Umm Al Quwain line RAKTA	October	254	أكتوبر	خط أم القيوين RAKTA
	November	277	نوفمبر	
	December	246	ديسمبر	
	Total	777	المجموع	
Ras al-Khaimah line RAKTA	October	2,644	أكتوبر	خط رأس الخيمة RAKTA
	November	2,307	نوفمبر	
	December	2,394	ديسمبر	
	Total	7,345	المجموع	

Source: Transport Authority

المصدر: هيئة النقل

يتبع..جدول (3-9) Con. Table

حافلات النقل العام حسب الركاب في إمارة عجمان خلال الربع الرابع 2024*

Public transport buses by passengers in the Emirate of Ajman during the Fourth quarter 2024*

Service	Months	الركاب Passengers	الأشهر	الخدمة
Abu Dhabi- Ajman Capital Express	October	3,886	أكتوبر	خط ابوظبي-عجمان Capital Express
	November	3,638	نوفمبر	
	December	3,806	ديسمبر	
	Total	11,330	المجموع	
Ajman-Abu Dhabi Capital Express	October	3,570	أكتوبر	خط عجمان -ابوظبي Capital Express
	November	3,339	نوفمبر	
	December	3,638	ديسمبر	
	Total	10,547	المجموع	
Total		985,495	الإجمالي	

Source: Transport Authority

المصدر: هيئة النقل

*تم فصل عدد الركاب للخطوط الخارجية (أبوظبي - عجمان وعجمان - ابوظبي) وذلك لأنه يتم تشغيله من شركة خارجية و هي Capital Express

* The number of passengers for the overseas routes (Abu Dhabi - Ajman and Ajman – Abu Dhabi) has been separated because it is operated by an external company, Capital Express

جدول (4-9) Table

إحصائيات مركبات الأجرة في إمارة عجمان خلال الربع الرابع 2023-2024
Taxi statistics in the Emirate of Ajman during the Fourth quarter 2023-2024

عدد ركاب مركبات الأجرة No. of Taxi passengers	عدد رحلات مركبات الأجرة No. of Taxi trips	الأشهر Months	السنوات Years
2,391,448	1,195,724	أكتوبر October	2024
2,219,558	1,109,779	نوفمبر November	
2,203,854	1,101,928	ديسمبر December	
6,814,860	3,407,431	المجموع Total	
2,073,228	1,036,614	أكتوبر October	2023
2,026,820	1,013,410	نوفمبر November	
2,084,568	1,042,284	ديسمبر December	
6,184,616	3,092,308	المجموع Total	

Source: Transport Authority

المصدر: هيئة النقل

شكل (1-9) Figure

عدد ركاب مركبات الأجرة في إمارة عجمان خلال الربع الرابع 2023-2024
Number of taxi passengers in the Emirate of Ajman during the Fourth quarter 2023-2024

