

حكومة عجمان

Government of Ajman

مركز الإحصاء

Statistics Center

أنشطة النقل والتخزين في إمارة عجمان لعام 2023



إصدار يونيو 2024

www.scc.ajman.ae

جميع الحقوق محفوظة © مركز الإحصاء

حكومة عجمان - الإمارات العربية المتحدة @ 2024

يمنع نسخ أو استعمال أي جزء من هذا الكتاب من قبل أي شخص أو شركة أو جهة بأية وسيلة تصويرية أو إلكترونية أو ميكانيكية بما في ذلك التسجيل الفوتوغرافي والتسجيل على أقراص مقروءة أو بأية وسيلة نشر أخرى بما فيها حفظ المعلومات و استرجاعها دون الحصول على موافقة مسبقة صادرة من مركز عجمان للإحصاء، حكومة عجمان، دولة الإمارات العربية المتحدة.

في حالة الاقتباس يرجى الإشارة إلى المطبوعة كالتالي:

مركز الإحصاء - حكومة عجمان

أنشطة النقل والتخزين في إمارة عجمان لعام 2023

إصدار رقم 6 - 2024

للتواصل وطلب البيانات الإحصائية يرجى التواصل:

مركز عجمان للإحصاء

البريد الإلكتروني: info.scc@ajman.ae

رقم الهاتف: +971 6 701 6770

الموقع الإلكتروني: scc.ajman.ae

ص.ب: 6556، عجمان - دولة الإمارات العربية المتحدة

 @sccajman

التعريف بمركز عجمان للإحصاء

تم إنشاء "مركز عجمان للإحصاء" استناداً للمرسوم الأميري رقم (8) لسنة 2022. ويعتبر المركز هو الجهة المختصة محلياً في إمارة عجمان والمصدر الرئيس والمرجع الوحيد فيها في الشؤون الإحصائية المنصوص عليها في هذا المرسوم. يهدف المركز إلى تحقيق الغايات التالية:

1. تنظيم وتطوير العمل الإحصائي بما يحقق مصالح الدولة والإمارة.
2. بناء نظام إحصائي محلي متكامل.
3. دعم منظومة اتخاذ القرار في الحكومة ببيانات ومعلومات دقيقة وحديثة.

الرؤية



بالمعرفة نعزز مستقبل عجمان.

الرسالة



الإرتقاء بالعمل الإحصائي من خلال تطبيق أفضل الممارسات بإتباع المنهجيات العلمية الإحصائية والمعايير الموصى بها دولياً لتلبي إحتياجات مستخدمي البيانات ومتخذي القرار في الإمارة.

القيم



الجودة / الحيادية / الإحترافية / الموثوقية / الإبداع والابتكار / السرية / الشفافية

أنشطة النقل والتخزين في إمارة عجمان لعام 2023

المحتويات

5	الملمخص التنفيذي
6	المقدمة
7	الفصل الأول
7	1.1 أهداف المسح:
7	2.1 أهمية المسح:
7	3.1 دورية المسح:
7	4.1 أسلوب جمع البيانات:
7	5.1 عينة المسح:
8	6.1 نطاق المسح:
8	1.6.1 النطاق الزمني:
8	2.6.1 النطاق المكاني:
8	7.1 مراحل إعداد التقرير:
8	1.7.1 المرحلة التحضيرية:
8	2.7.1 مرحلة العمل الميداني:
9	3.7.1 مرحلة تدقيق البيانات:
9	4.7.1 مرحلة استخلاص النتائج ونشر التقرير:
9	8.1 المفاهيم والمصطلحات:
12	الفصل الثاني
12	تحليل نتائج التقرير
12	1.2 منشآت النقل والتخزين في إمارة عجمان خلال عام 2022:
13	2.2 نتائج القوى العاملة في قطاع النقل والتخزين في إمارة عجمان 2022:
13	1.2.2 العاملين في قطاع النقل والتخزين في إمارة عجمان 2022:
15	2.2.2 تعويضات العاملين في قطاع النقل والتخزين في إمارة عجمان 2022:
16	3.2 إجمالي قيم الإنتاج لأنشطة النقل والتخزين في إمارة عجمان 2022:
17	4.2 إجمالي قيمة الاستهلاك الوسيط لأنشطة النقل والتخزين في إمارة عجمان 2022:
18	5.2 إجمالي القيمة المضافة لأنشطة النقل والتخزين في إمارة عجمان 2022:
19	المراجع
20	المرفقات

الملخص التنفيذي

يعرض تقرير أنشطة النقل والتخزين في إمارة عجمان لعام 2023 إحصاءات سنوية منتظمة عن خصائص ومكونات منشآت قطاع النقل والتخزين في القطاع الخاص لجميع مناطق إمارة عجمان لعام 2022 والتي تندرج تحتها أنشطة النقل البري والنقل عبر الأنابيب ، التخزين وأنشطة الدعم للنقل وأنشطة البريد ونقل الطرود بواسطة مندوبين.

ويهدف التقرير إلى معرفة عدد وتوزيع المنشآت العاملة في أنشطة النقل والتخزين المختلفة بحسب نوع النشاط وتوفير أكبر قدر ممكن من الإحصاءات للنقل والتخزين في الإمارة والتي تعكس مساهمة أنشطة النقل والتخزين في الناتج المحلي الإجمالي وقيمة الإنتاج الإجمالي والاستهلاك الوسيط لأنشطة النقل والتخزين وتعويضات العاملين من رواتب وأجور وتوفير قاعدة البيانات المهمة واللازمة لإعداد الحسابات القومية.

وفيما يلي ملخص لأهم نتائج التقرير:

- بلغ إجمالي عدد المنشآت العاملة في قطاع النقل والتخزين 649 منشأة و بلغ عدد العاملين فيها 6,870 عاملاً.
- حازت أنشطة النقل البري والنقل عبر الأنابيب على نسبة 68.5% من إجمالي عدد العاملين في قطاع النقل والتخزين بعدد 4,704 عاملاً.
- سجّل إجمالي تعويضات العاملين في قطاع النقل والتخزين حوالي 168 مليون درهم إماراتي.
- حازت أنشطة النقل البري والنقل عبر الأنابيب القيمة الأعلى لتعويضات العاملين بنسبة بلغت 62.3% من إجمالي قيم تعويضات العاملين في قطاع النقل والتخزين.
- وصلت قيمة الإنتاج الإجمالي في قطاع النقل والتخزين حوالي 785 مليون درهم إماراتي.
- بلغ إجمالي قيم الاستهلاك الوسيط حوالي 250 مليون درهم إماراتي لجميع أنشطة النقل والتخزين.
- وصل إجمالي القيمة المضافة لجميع أنشطة النقل والتخزين حوالي 535 مليون درهم إماراتي.

المقدمة

يعتبر قطاع النقل والتخزين من إحدى القطاعات الاقتصادية الأساسية في الإمارة نظراً لحجم مساهمته في إجمالي القيمة المضافة، حيث تعتمد بياناته على نتائج المسوح الاقتصادية الدورية لبناء مؤشرات حول أداء قطاع النقل والتخزين، ونظراً لهذه الأهمية، ينفذ مركز عجمان للإحصاء مسحاً سنوياً للمنشآت العاملة في أنشطة هذا القطاع وهي النقل البري والنقل عبر الأنابيب، التخزين وأنشطة الدعم للنقل وأنشطة البريد ونقل الطرود بواسطة مندوبين.

وتبرز أهمية هذا المسح لتوفيره مجموعة من البيانات والمؤشرات الهامة كقيمة الإنتاج الإجمالي، قيمة الاستهلاك الوسيط، القيمة المضافة لأنشطة النقل والتخزين والتي تساعد صانعي القرار في وضع الخطط ورسم السياسات الاقتصادية في قطاع النقل والتخزين.

ويحتوي تقرير النقل والتخزين على فصلين:

الفصل الأول: أهداف المسح وأهميته، دورية المسح وأسلوب جمع البيانات، المفاهيم والمصطلحات المستخدمة في تقرير أنشطة النقل والتخزين في إمارة عجمان لعام 2022.

الفصل الثاني: إجمالي عدد المنشآت بحسب أنشطة النقل والتخزين، عدد العاملين وتعويضاتهم بمنشآت النقل والتخزين، إجمالي قيمة الاستهلاك وقيمة الإنتاج ومقدار القيمة المضافة في أنشطة النقل والتخزين.

الفصل الأول

1.1 أهداف المسح:

1. معرفة عدد وتوزيع المنشآت العاملة في أنشطة النقل والتخزين المختلفة.
2. معرفة عدد العاملين في قطاع النقل والتخزين وتعويضاتهم من رواتب، وأجور، ومزايا عينية ونقدية.
3. معرفة قيمة الاستهلاك الوسيط (مستلزمات الإنتاج) من السلع والخدمات المستخدمة في الإنتاج.
4. معرفة القيمة المضافة لأنشطة النقل والتخزين.

2.1 أهمية المسح:

1. يوفر لصانعي القرار المؤشرات الهامة التي تساعد في وضع الخطط ورسم سياسات النقل والتخزين.
2. توفير معلومات وبيانات يمكن الاعتماد عليها في إعداد الدراسات والتنبؤات المستقبلية لتنمية النقل والتخزين في إمارة عجمان والعوامل المؤثرة فيها.
3. توفير بيانات تُمكن متخذي القرار من وضع البرامج والخطط التي تهدف إلى توفير فرص عمل والحد من البطالة.

3.1 دورية المسح:

ينفذ المسح سنوياً نظراً لأهميته في بناء قاعدة بيانات أساسية لأنشطة النقل والتخزين المشمولة ضمن المسوح الاقتصادية.

4.1 أسلوب جمع البيانات:

تم استيفاء البيانات بأسلوب المقابلة الشخصية بواسطة الباحثين المؤهلين والمدربين وتحت الإشراف المباشر من قبل موظفي مركز عجمان للإحصاء باستخدام استمارة المسح المعتمدة.

5.1 عينة المسح:

يغطي المسح عينة طبقية عشوائية منتظمة تمثل 649 منشأة بعد التكبير من إجمالي المنشآت العاملة في أنشطة النقل والتخزين وفقاً للتصنيف الصناعي الدولي الموحد ISIC4. بحيث تمثل المنشأة وحدة المعاينة

لهذا المسح وتم استخدام مستويات مدروسة ومحددة من الطبقات وذلك لتصميم عينة فعالة وممثلة لمجتمع المسح، وقد تم الاستناد بشكل أساسي على أعداد العاملين والنشاط الاقتصادي عند التصميم.

6.1 نطاق المسح:

1.6.1 النطاق الزمني:

تم جمع بيانات المسح الاقتصادي لأنشطة النقل والتخزين ضمن سلسلة المسوح الاقتصادية ميدانياً عن السنة الميلادية 2022 خلال الفترة 2023/08/15-2023/10/25.

2.6.1 النطاق المكاني:

شمل إمارة عجمان (مدينة عجمان ومنطقتي مصفوت والمنامة).

7.1 مراحل إعداد التقرير:

تم الإعداد والانهاء من التقرير حسب المراحل التالية:

1.7.1 المرحلة التحضيرية:

تشمل المرحلة التحضيرية فهم وتحديد الاحتياجات الإحصائية الفعلية واختيار العينة ثم تحديد أماكن منشآت النقل والتخزين ضمن إطار المسوح الاقتصادية في إمارة عجمان، حيث تم إعداد الاستمارات ومراجعتها واعتمادها وتصميمها وإجراء الاختبارات اللازمة عليها للتأكد من مدى جودتها، وكذلك إعداد البيانات الوصفية لتحديد جداول المخرجات المطلوبة وإعداد قواعد التدقيق والمطابقة والتنسيق لبدء التنفيذ، وتضمنت استمارة المسح البنود الأساسية التالية:

- البيانات الجغرافية والتعدادية المميزة للمنشأة.
- عدد العاملين وتعويضات العاملين.
- الاستهلاك الوسيط من المدخلات السلعية والخدمية.
- المدفوعات والإيرادات لكل منشأة.

2.7.1 مرحلة العمل الميداني:

تم جمع البيانات واستيفاء بنود الاستمارة الإلكترونية عن طريق الزيارة الميدانية بواسطة الباحثين المؤهلين والمدربين، وباستخدام أجهزة الأيباد الإلكترونية لتعبئة الاستمارة.

3.7.1 مرحلة تدقيق البيانات:

بعد إنتهاء مرحلة جمع البيانات الخاصة بالمسح تم التدقيق عليها من قبل مركز عجمان للإحصاء وإرسال الملاحظات اللازمة إن وجدت للباحث الميداني ليتم الرجوع لمدي البيانات، وبعد الإنتهاء من تعديل كافة الملاحظات من قبل مدي البيانات والتأكد من صحة استيفاء كافة بنود الاستمارة المجمععة يتم تدقيقها بشكل نهائي من قبل المختصين وتحويلها إلى ملف النتائج لاستخراج الجداول الأولية، ومن ثم تدقيق هذه الجداول وفق قواعد الإتساق والمعادلات الخاصة بها للوصول إلى الجداول بصورتها النهائية لأغراض التحليل والنشر.

4.7.1 مرحلة استخلاص النتائج ونشر التقرير:

تولى المركز مسؤولية إعداد وتجهيز الجداول الإحصائية الخاصة بالبيانات وإدراج الرسوم البيانية لها وتحليل وإعداد المؤشرات وتجهيز البيانات لإعداد وكتابة التقرير النهائي. بعد الانتهاء من إعداد التقرير النهائي وتدقيقه تم نشره عبر الموقع الإلكتروني لمركز عجمان للإحصاء، ومن ثم أُستُخدم الإنفوجرافيك على تطبيق الانستغرام، بالإضافة إلى إرسال التقرير للجهات الحكومية عبر البريد الإلكتروني.

8.1 المفاهيم والمصطلحات:¹

تشمل أهم المصطلحات والتعاريف الخاصة بالبيانات التي تم جمعها بهدف توضيحها لمستخدم البيانات.

- **المنشأة العاملة في قطاع النقل والتخزين:**
هي الوحدة الاقتصادية التي تقوم بتقديم خدمات نقل الركاب والبضائع والتخزين.
- **إيرادات النقل والتخزين:**
تسجل ضمن هذا البند الإيرادات الناجمة عن نقل الركاب والبضائع والتخزين.
- **النشاط الاقتصادي الرئيسي:**
أهم نشاط اقتصادي تمارسه المؤسسة بشكل فعلي خلال فترة الإسناد الزمني للمسح.
- **الإنتاج من النشاط الرئيسي:**
هو الإنتاج الرئيسي للوحدة الإنتاجية بالنشاط الذي تزيد فيه القيمة المضافة المتحققة على أي نشاط آخر يجري في نفس الوحدة.

¹ مركز عجمان للإحصاء. 2021. دليل تدريب المسح الاقتصادي 2021، مركز عجمان للإحصاء

● النشاط الاقتصادي الثانوي:

هو أن تمارس المنشأة نشاطاً ثانوياً أو أكثر بقصد زيادة إيراداتها، ويشترط حتى يعتبر النشاط ثانوياً أن يكون الإيراد منه أقل من الإيراد من النشاط الرئيسي وكذلك أن تكون عوامل الإنتاج فيه لا يمكن فصلها عن النشاط الرئيسي.

● قيمة الإنتاج:

هي قيمة السلع والخدمات المنتجة خلال العام نتيجة ممارسة المنشأة للنشاط الإنتاجي.

● الاستهلاك الوسيط:

وهو يشمل الخامات والمواد الأولية والسلع غير المعمرة والخدمات المستخدمة في الإنتاج بما في ذلك الصيانة والإصلاحات الجارية للأصول الرأسمالية والأبحاث ومصروفات أخرى غير مباشرة والإيجارات وغير ذلك من المستلزمات السلعية والخدمات اللازمة للعملية الإنتاجية.

● تعويضات العاملين:

وهي تتألف من كافة الأجور والرواتب المدفوعة للعاملين في المنشأة سواءً كانت نقدية أم عينية (كتكلفة الإسكان – الخدمات الطبية – الخدمات الترفيهية – تذاكر الطيران) ، كما تشمل كافة المدفوعات التي يدفعها أصحاب العمل عن العاملين (المساهمة في صناديق التقاعد والضمان الاجتماعي – مكافأة نهاية الخدمة – التأمين الصحي وغيرها).

● الأصول الثابتة:

وهي تتمثل في ملكية الآلات والمعدات والمباني والأراضي ووسائل النقل والأثاث وكافة الأصول المادية الأخرى (الملموسة) والمشابهة، المستخدمة في إنتاج السلع والخدمات والتي تمكن المنشأة من ممارسة نشاطها.

● القيمة المضافة:

هي عبارة عن الفرق بين قيمة الإنتاج والاستهلاك الوسيط على مستوى كل منشأة وكل نشاط اقتصادي وتتوزع القيمة المضافة على (تعويضات العاملين – إهلاك رأس المال الثابت – صافي الضرائب المباشرة والرسوم – فائض العمليات).

● المزايا العينية:

هي قيمة ما تتحمله المؤسسة من سلع وخدمات تقدم مجاناً أو مقابل تكلفة رمزية حيث يعتبر الفرق بين التكلفة الكلية والرمزية المحصلة هو قيمة الميزة ويمكن أن تشمل (الطعام والمشروبات،

الملابس، وسائل النقل، الخدمات الصحية والعلاجية، خدمات اجتماعية وترفيهية، اشتراكات العاملين في النوادي الرياضية والاجتماعية أو لأغراض الترفيه والتسلية، تذاكر السفر المجانية، توفير حضانات لأطفال العاملين.

● **المزايا الأخرى المدفوعة للعاملين:**

وتتمثل في مساهمة المنشأة في أقساط التأمينات الاجتماعية وبرامج التقاعد والإدخار ومخصصات ترك الخدمة في صناديق خاصة، وأقساط التأمين على الحياة أو ضد الحوادث للعاملين وأقساط التأمين الطبي لدى شركات التأمين.

الفصل الثاني

تحليل نتائج التقرير

1.2 منشآت النقل والتخزين في إمارة عجمان خلال عام 2022:

يتكون قطاع النقل والتخزين من ثلاث أنشطة اقتصادية وهم نشاط التخزين وأنشطة الدعم للنقل ونشاط النقل البري والنقل عبر الأنابيب وأنشطة البريد ونقل الطرود بواسطة مندوبين، وبلغ إجمالي عدد المنشآت العاملة في قطاع النقل والتخزين لعام 2022 في إمارة عجمان 649 منشأة كما هو مبين في الجدول (1.1.2) ويلاحظ أن أنشطة التخزين وأنشطة الدعم للنقل حازت على أعلى نسبة فقد بلغت 51.6% بعدد 335 منشأة من إجمالي المنشآت العاملة في قطاع النقل والتخزين، تليها أنشطة النقل البري والنقل عبر الأنابيب بنسبة 38.8% من الإجمالي وبعدها 252 منشأة، بالإضافة إلى نسبة 9.6% وبعدها 62 منشأة تعمل بأنشطة البريد ونقل الطرود بواسطة مندوبين.

جدول (1.1.2)

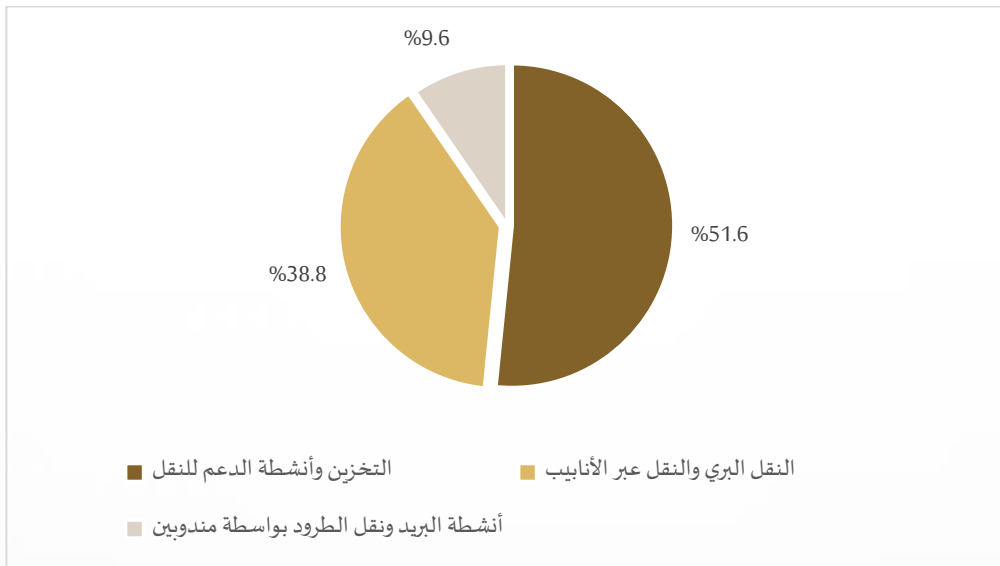
التوزيع النسبي لإجمالي المنشآت العاملة في قطاع النقل والتخزين حسب نوع النشاط في إمارة عجمان خلال عام 2022

النسبة المئوية	عدد المنشآت	النشاط الاقتصادي
51.6%	335	التخزين وأنشطة الدعم للنقل
38.8%	252	النقل البري والنقل عبر الأنابيب
9.6%	62	أنشطة البريد ونقل الطرود بواسطة مندوبين
100%	649	الإجمالي

المصدر: مركز عجمان للإحصاء - مسح المنشآت الاقتصادية 2023

شكل (1.1.2)

إجمالي المنشآت العاملة في قطاع النقل والتخزين حسب نوع النشاط في إمارة عجمان خلال عام 2022



2.2 نتائج القوى العاملة في قطاع النقل والتخزين في إمارة عجمان 2022:

1.2.2 العاملين في قطاع النقل والتخزين في إمارة عجمان 2022:

يوفر قطاع النقل والتخزين لإمارة عجمان عدداً كبيراً ومتنوعاً من الفرص الوظيفية للعاملين سواءً كانت وظائف إنتاجية، إدارية، تسويقية أو غيرها من الوظائف، حيث بلغ إجمالي عدد العاملين في القطاع 6,870 عاملاً.

جاء نشاط النقل البري والنقل عبر الأنابيب في مقدمة أنشطة النقل والتخزين التي تستخدم عمالة كبيرة محتلاً المرتبة الأولى حيث بلغ عدد العاملين 4,704 عاملاً ونسبة مئوية قدرها 68.5% من الإجمالي منهم 23 عامل من المواطنين الذكور والإناث و 4,681 عاملاً من غير المواطنين الذكور والإناث.

بينما احتل نشاط التخزين وأنشطة الدعم للنقل المرتبة الثانية بنسبة مئوية قدرها 20.7% حيث بلغ عدد العاملين في هذا النشاط 1,422 عاملاً خلال عام 2022.

واحتلت أنشطة البريد ونقل الطرود بواسطة مندوبين المرتبة الأخيرة وذلك بنسبة 10.8% وبعدها 744 عاملاً من إجمالي العاملين، منهم 8 عمال من المواطنين الذكور والإناث و 737 عاملاً من إجمالي غير المواطنين الذكور والإناث.

ويوضح الشكل رقم (1.1.2.2) التوزيع النسبي لإجمالي العاملين في قطاع النقل والتخزين حسب نوع النشاط في إمارة عجمان خلال عام 2022.

جدول (1.1.2.2)

التوزيع النسبي لإجمالي العاملين في قطاع النقل والتخزين حسب نوع النشاط في إمارة عجمان خلال عام 2022

النسبة المئوية	عدد العاملين	نوع النشاط
68.5%	4,704	النقل البري والنقل عبر الأنابيب
20.7%	1,422	التخزين وأنشطة الدعم للنقل
10.8%	744	أنشطة البريد ونقل الطرود بواسطة مندوبين
100%	6,870	الإجمالي

المصدر: مركز عجمان للإحصاء - مسح المنشآت الاقتصادية 2023

جدول رقم (2.1.2.2)

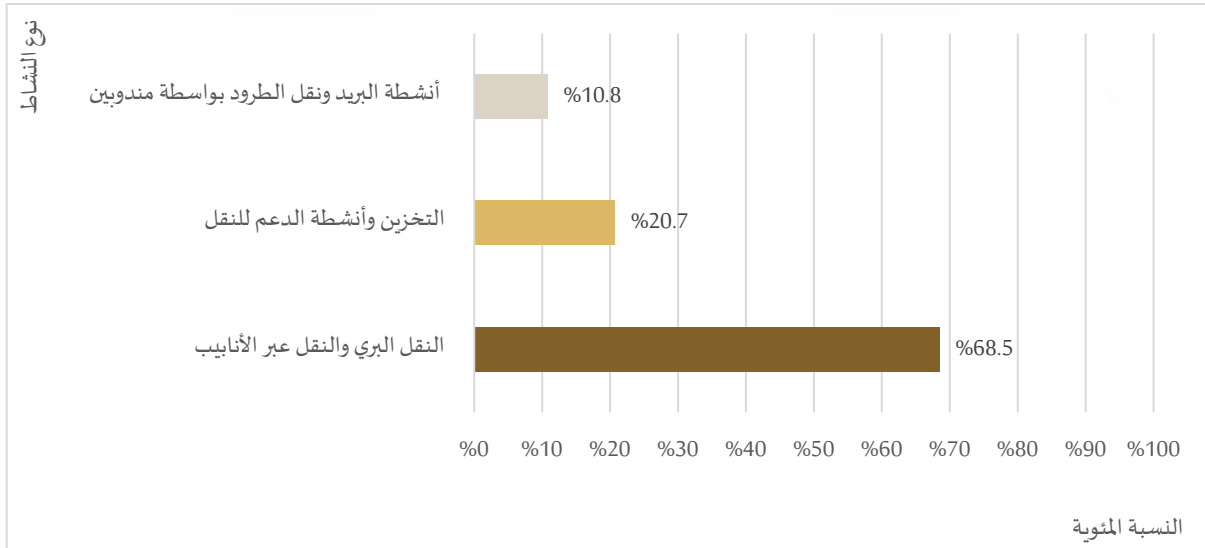
إجمالي العاملين في قطاع النقل والتخزين حسب الجنسية ونوع النشاط في إمارة عجمان خلال عام 2022

الإجمالي ¹	غير المواطنين		المواطنين		نوع النشاط
	اناث	ذكور	اناث	ذكور	
4,704	110	4,572	8	15	النقل البري والنقل عبر الأنابيب
1,422	50	1,294	10	68	التخزين وأنشطة الدعم للنقل
744	12	725	2	6	أنشطة البريد ونقل الطرود بواسطة مندوبين
6,870	171	6,590	20	89	الإجمالي

المصدر: مركز عجمان للإحصاء - مسح المنشآت الاقتصادية 2023

شكل (1.1.2.2)

التوزيع النسبي لإجمالي العاملين في قطاع النقل والتخزين حسب نوع النشاط في إمارة عجمان خلال عام 2022



¹ المجموع قد لا يتطابق بسبب التقريب

2.2.2 تعويضات العاملين في قطاع النقل والتخزين في إمارة عجمان 2022:

ارتفعت قيمة تعويضات العاملين في قطاع النقل والتخزين في عام 2022 الى حوالي 168 مليون درهم إماراتي، مقارنة مع عام 2021 حيث بلغ حوالي 150 مليون درهم إماراتي، وذلك بمعدل نمو بلغ 12.1%. وأظهرت البيانات للعام 2022 أن النقل البري والنقل عبر الأنابيب احتل القيمة الأعلى لتعويضات العاملين والتي بلغت 104 مليون درهم إماراتي، بنسبة مئوية بلغت 62.3% من الإجمالي وتوزعت هذه التعويضات على 4,704 عاملاً. بينما بلغت قيمة تعويضات العاملين في نشاط التخزين وأنشطة الدعم للنقل حوالي 43 مليون درهم إماراتي توزعت على 1,422 من العاملين مما جعلها تحتل المركز الثاني للأنشطة في القيمة الإجمالية لتعويضات العاملين حيث بلغت نسبتها 25.6% من الإجمالي كما يوضح الجدول رقم (2.2.2).

إحتلت أنشطة البريد ونقل الطرود بواسطة مندوبين المركز الثالث بقيمة تعويضات بلغت حوالي 20 مليون درهم إماراتي وبنسبة 12.1% من الإجمالي توزعت على 744 من العاملين.

جدول (2.2.2)

التوزيع النسبي لقيم تعويضات العاملين حسب نوع النشاط في إمارة عجمان خلال عام 2022

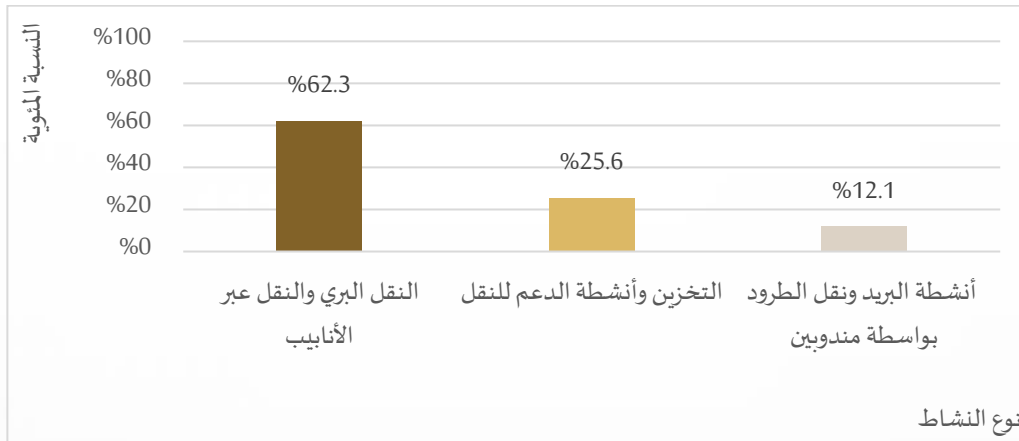
القيمة: درهم إماراتي

النسبة المئوية	تعويضات العاملين	نوع النشاط
62.3%	104,353,218	النقل البري والنقل عبر الأنابيب
25.6%	42,927,623	التخزين وأنشطة الدعم للنقل
12.1%	20,331,822	أنشطة البريد ونقل الطرود بواسطة مندوبين
100%	167,612,663	الإجمالي

المصدر: مركز عجمان للإحصاء - مسح المنشآت الاقتصادية 2023

شكل (2.2.2)

التوزيع النسبي لقيم تعويضات العاملين حسب نوع النشاط في إمارة عجمان خلال عام 2022



3.2 إجمالي قيم الإنتاج لأنشطة النقل والتخزين في إمارة عجمان 2022:

حققت قيم الإنتاج الإجمالي خلال عام 2022 لمنشآت النقل والتخزين حوالي 785 مليون درهم إماراتي، مقارنة مع عام 2021 حيث حققت قيم الإنتاج الإجمالي حوالي 725 مليون درهم إماراتي وذلك بمعدل نمو بلغ 8.3%.

جاءت في المرتبة الأولى لعام 2022 أنشطة النقل البري والنقل عبر الأنابيب بقيمة إنتاج بلغت حوالي 561 مليون درهم إماراتي ونسبة 71.5% من الإجمالي، يليه نشاط التخزين وأنشطة الدعم للنقل بقيمة إنتاج وصلت حوالي 162 مليون درهم إماراتي ونسبة 20.7% من إجمالي قيم الإنتاج. بينما بلغت قيم الإنتاج لأنشطة البريد ونقل الطرود بواسطة مندوبين حوالي 62 مليون درهم إماراتي ونسبة 7.9% من إجمالي قيم الإنتاج.

جدول (1.3.2)

التوزيع النسبي لقيم الإنتاج حسب نوع النشاط في إمارة عجمان خلال عام 2022

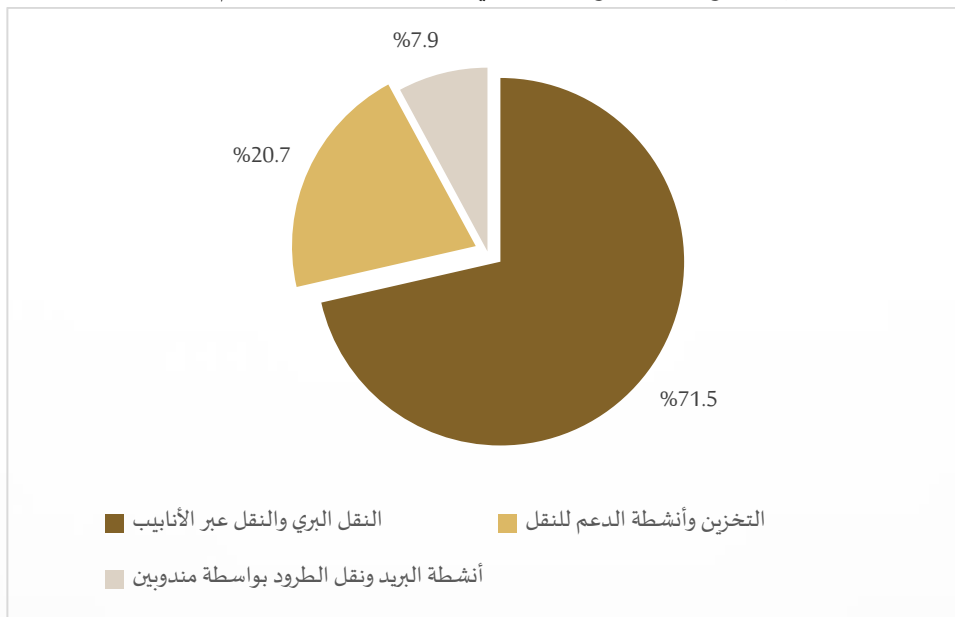
القيمة: درهم إماراتي

النسبة المئوية	قيم الإنتاج	نوع النشاط
71.5%	560,817,029	النقل البري والنقل عبر الأنابيب
20.7%	162,152,336	التخزين وأنشطة الدعم للنقل
7.9%	61,696,928	أنشطة البريد ونقل الطرود بواسطة مندوبين
100%	784,666,293	الإجمالي

المصدر: مركز عجمان للإحصاء - مسح المنشآت الاقتصادية 2023

شكل (1.3.2)

قيم الإنتاج حسب نوع النشاط في إمارة عجمان خلال عام 2022



4.2 إجمالي قيمة الاستهلاك الوسيط لأنشطة النقل والتخزين في إمارة عجمان 2022:

يشمل قيمة الاستهلاك الوسيط الخامات والمواد الأولية والسلع غير المعمرة والخدمات المستخدمة في الإنتاج بما في ذلك الصيانة والإصلاح للأصول الرأسمالية والأبحاث ومصروفات أخرى غير مباشرة والإيجارات وغير ذلك من المستلزمات السلعية والخدمات اللازمة للعملية الإنتاجية.

يوضح تحليل بيانات الجدول رقم (1.4.2) ارتفاع قيمة إجمالي الاستهلاك الوسيط حيث بلغ حوالي 250 مليون درهم إماراتي لجميع أنشطة النقل والتخزين، مقارنة مع عام 2021 حيث بلغ حوالي 230 مليون درهم إماراتي، وذلك بمعدل نمو بلغ 8.5%.

وكانت أعلى نسبة لقيم الاستهلاك الوسيط لعام 2022 لنشاط النقل البري والنقل عبر الأنابيب حيث بلغت نسبتها 75.1% من الإجمالي بقيمة بلغت حوالي 188 مليون درهم إماراتي، يليه نشاط التخزين وأنشطة الدعم للنقل والتي بلغت نسبته 16.8% من الإجمالي بقيمة بلغت حوالي 42 مليون درهم إماراتي.

بينما سجلت قيمة الاستهلاك الوسيط لنشاط البريد ونقل الطرود بواسطة مندوبين قيمة بلغت حوالي 20 مليون درهم إماراتي وبنسبة بلغت 8.1% من الإجمالي.

جدول (1.4.2)

التوزيع النسبي لإجمالي قيم الاستهلاك الوسيط حسب نوع النشاط في إمارة عجمان خلال عام 2022

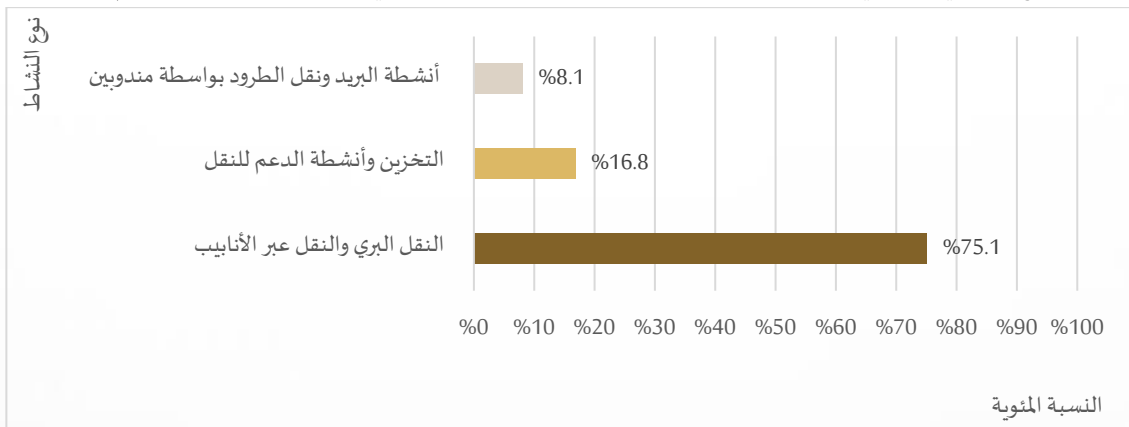
القيمة: درهم إماراتي

النسبة المئوية	قيمة الاستهلاك الوسيط	نوع النشاط
75.1%	187,564,879	النقل البري والنقل عبر الأنابيب
16.8%	41,915,888	التخزين وأنشطة الدعم للنقل
8.1%	20,351,922	أنشطة البريد ونقل الطرود بواسطة مندوبين
100%	249,832,689	الإجمالي

المصدر: مركز عجمان للإحصاء - مسح المنشآت الاقتصادية 2023

شكل (1.4.2)

التوزيع النسبي لإجمالي قيم الاستهلاك الوسيط حسب نوع النشاط في إمارة عجمان خلال عام 2022



5.2 إجمالي القيمة المضافة لأنشطة النقل والتخزين في إمارة عجمان 2022:

سجل إجمالي القيمة المضافة لقطاع أنشطة النقل والتخزين حوالي 535 مليون درهم إماراتي، مقارنة مع عام 2021 حيث بلغ حوالي 494 مليون درهم إماراتي، حيث إرتفع بمعدل نمو بلغ 8.2%. وشكل نشاط النقل البري والنقل عبر الأنابيب لعام 2022 أعلى نسبة بلغت 69.8% من الإجمالي وبقية بلغت حوالي 373 مليون درهم إماراتي. أما أنشطة التخزين وأنشطة الدعم للنقل سجلت قيمة مضافة بلغت حوالي 120 مليون درهم إماراتي وبنسبة 22.5% من الإجمالي. وحاز نشاط البريد ونقل الطرود بواسطة مندوبين على نسبة 7.7% من إجمالي القيمة المضافة وبقية بلغت حوالي 41 مليون درهم إماراتي.

جدول (1.5.2)

التوزيع النسبي لإجمالي القيمة المضافة بحسب نوع النشاط في إمارة عجمان خلال عام 2022

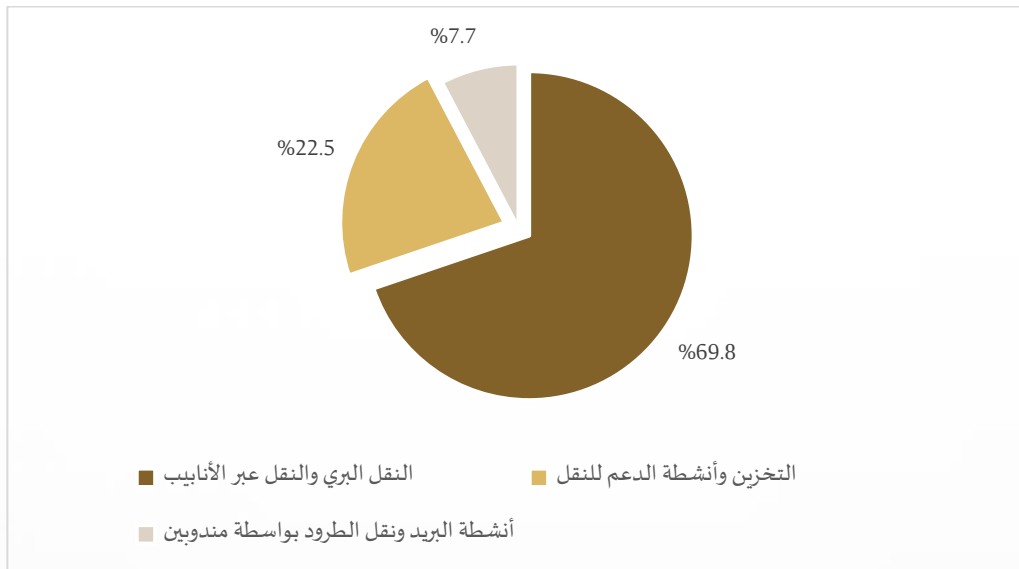
القيمة: درهم إماراتي

النسبة المئوية	القيمة المضافة	نوع النشاط
69.8%	373,252,149	النقل البري والنقل عبر الأنابيب
22.5%	120,236,449	التخزين وأنشطة الدعم للنقل
7.7%	41,345,006	أنشطة البريد ونقل الطرود بواسطة مندوبين
%100	534,833,604	الإجمالي

المصدر: مركز عجمان للإحصاء - مسح المنشآت الاقتصادية 2023

شكل (1.5.2)

القيمة المضافة بحسب نوع النشاط في إمارة عجمان خلال عام 2022



المراجع

- مركز عجمان للإحصاء. 2021. دليل تدريب المسح الاقتصادي 2021، مركز عجمان للإحصاء.
- مركز عجمان للإحصاء. 2023. تقرير أنشطة النقل والتخزين في إمارة عجمان لعام 2022- الإصدار الخامس، مركز عجمان للإحصاء

<https://scc.ajman.ae/ar/node/2281>

- الموقع الرسمي للأمم المتحدة. 2009. التصنيف الصناعي الدولي الموحد لجميع الأنشطة الاقتصادية التنقيح 4، تم الدخول إلى الموقع بتاريخ 2024/5/17 المتوفر على الرابط:

https://unstats.un.org/unsd/classifications/Econ/Download/In%20Text/ISIC_Rev_4_publication_Arabic.pdf

المرفقات

استمارة المسح الاقتصادي لعام 2023

 		
<p>Please fill in the following economic survey questionnaire. The Data will be strictly confidential according to the Amiri Decree NO: (6) 2017. Data will only be used for statistical purposes. Thank you in for your fruitful cooperation .</p> <p>Data will be collected for the financial year 2022, January 1st to 2022 December 31</p> <p>For Help and Information please call 80070</p>	<p>المسح الاقتصادي 2023 Economic Survey 2023</p>	<p>يرجى استيفاء بيانات استمارة المسح الاقتصادي . علماً بأنه سيتم التعامل مع البيانات بسرية تامة وفقاً للمرسوم الأميري رقم (6) لسنة 2017 . وسوف تستخدم البيانات للأغراض الإحصائية فقط. شاكرين لكم سلفاً حسن تعاونكم معنا</p> <p>تستوفي البيانات عن الفترة المرجعية من 01/01/2022 الى 31/12/2022</p> <p>للمعلومات والمساعدة يرجى الاتصال على الرقم 80070</p>

Identification Information

البيانات التعريفية

Establishment commercial name		الإسم التجاري للمنشأة
Establishment license Name		الإسم حسب الترخيص

Makani Number		رقم مكاني
Flat Number		رقم الشقة
Telephone Number		رقم الهاتف
P.O. Box		ص . ب
E-Mail		البريد الإلكتروني
Web Site		الموقع الإلكتروني

Emirate:		الإمارة
City:		المدينة
Region		المنطقة/ الحي
Street:		الشارع
Building Name		إسم المبنى
Building Number		رقم المبنى

01	Is there a license for the Establishment	هل يوجد ترخيص للمنشأة	01
	1 - Yes	1 - نعم	
	2 - No	2 - لا	
	3 - Exempted	3 - معفى	
02	Name of Licensing Authority :	اسم جهة الترخيص	02
03	License No.:	رقم الرخصة	03
04	Establishment Number (MOHRE ID)	رقم العمل (بطاقة المنشأة)	04
05	Establishment Status	حالة المنشأة	05
	1 - Working Continuously	1 - تعمل بشكل دائم	
	2 - Operating on a Seasonal Bases	2 - تعمل بشكل موسمي	
	3 - Under Equipping	3 - تحت التجهيز	
	4 - Non operating temporarily	4 - متوقفة بشكل مؤقت	
	5 - Totally Non-operating...(Stop Here)	5 - متوقفة بشكل نهائي (انتهت الاستثمار)	
	6 - Supporting Unit....	6 - وحدة نشاط مساند	
	1- Does the headquarters in Ajman	1- هل المقر الرئيسي في عجمان	
	2. License number for the headquarters	2. رقم رخصة المقر الرئيسي	
06	Manager Name:	اسم المدير المسؤول :	06
07	Describe Main Economic Activity in Detail	وصف النشاط الاقتصادي الرئيسي بالتفصيل	07
08	Describe Secondary Economic Activity Detail	وصف النشاط الثانوي بالتفصيل	08
09	Date of Commencing the Activity:	تاريخ بدء مزاولة النشاط الحالي:	09
10	Number of actual work months During Last year	عدد شهور العمل الفعلية خلال السنة السابقة	10
11	Type of establishment	صفة المنشأة	11
	1 - Sole without Branches (Go to Question 13)	1 - مفردة ليس لها فروع	
	2 - Headquarter with Branches (Go to Question 13)	2 - مركز رئيسي له فروع	
	3 - branch with separate accounts	3 - فرع محلي يمسك حسابات مستقلة	
	4 - Branch without Separate Accounts	4 - فرع محلي لا يمسك حسابات مستقلة	
	5 - Foreign Establishment Branch	5 - فرع لشركة اجنبية	

12	Headquarter address	عنوان المركز الرئيسي	12																															
	<table border="1"> <tr> <td>Headquarter name</td> <td></td> <td>اسم المركز الرئيسي</td> </tr> <tr> <td>Emirate / Country</td> <td></td> <td>الإمارة / الدولة</td> </tr> <tr> <td>Phone No</td> <td></td> <td>رقم الهاتف</td> </tr> <tr> <td>Emai</td> <td></td> <td>عنوان البريد الإلكتروني</td> </tr> <tr> <td>P.O.Box</td> <td></td> <td>صندوق البريد</td> </tr> </table>	Headquarter name		اسم المركز الرئيسي	Emirate / Country		الإمارة / الدولة	Phone No		رقم الهاتف	Emai		عنوان البريد الإلكتروني	P.O.Box		صندوق البريد																		
Headquarter name		اسم المركز الرئيسي																																
Emirate / Country		الإمارة / الدولة																																
Phone No		رقم الهاتف																																
Emai		عنوان البريد الإلكتروني																																
P.O.Box		صندوق البريد																																
13	Legal Entity	الكيان القانوني	13																															
	<p>1 -Sole Proprietorship</p> <p>2 - partnership company</p> <p>3 Simple Partnership recommendation.</p> <p>4- Puplic joint stock company</p> <p>5 - Private joint stock company</p> <p>6 - Limited liability company</p> <p>7 - Shared Limited Liability Co</p> <p>8 - Branch of a Foreign Est</p> <p>9 - Co-Operative Society</p> <p>10 - Non-profit</p> <p>12 - Government Co.</p> <p>97 - Others (to be Stated):</p>	<p>1 - مؤسسة فردية</p> <p>2 - شركة تضامن</p> <p>3 - شركة توصية بسيطة</p> <p>4 - شركة مساهمة عامة</p> <p>5 - شركة مساهمة خاصة</p> <p>6 - شركة ذات مسؤولية محدودة</p> <p>7 - شركة توصية بالأسهم</p> <p>8 - فرع لمنشأة اجنبية</p> <p>9 - جمعية تعاونية</p> <p>10 - هيئة لا تهدف الى الربح</p> <p>11 - شركة حكومية</p> <p>12 - اخرى اذكرها :</p>																																
14	Authorized Capital (Nominal)	راس المال المسجل (الاسمي / المصرح به)	14																															
	<table border="1"> <tr> <td>...../AED</td> </tr> </table>/AED																																
...../AED																																		
15	Paid capital by nationality	رأس المال المدفوع حسب الجنسية بالدرهم	15																															
	<p>Value in (AED)</p> <table border="1"> <thead> <tr> <th style="text-align: center;">1</th> <th style="text-align: center;">2</th> <th style="text-align: center;">1</th> <th style="text-align: center;">code</th> </tr> </thead> <tbody> <tr> <td>UAE Private sector</td> <td></td> <td>اماراتي قطاع خاص</td> <td style="text-align: center;">1</td> </tr> <tr> <td>UAE government sector</td> <td></td> <td>اماراتي حكومي</td> <td style="text-align: center;">2</td> </tr> <tr> <td>Gulf Cooperation Council (GCC)</td> <td></td> <td>دول مجلس التعاون الخليجي</td> <td style="text-align: center;">3</td> </tr> <tr> <td>Other Arab countries</td> <td></td> <td>دول عربية اخرى</td> <td style="text-align: center;">4</td> </tr> <tr> <td>Asian</td> <td></td> <td>اسيوي</td> <td style="text-align: center;">5</td> </tr> <tr> <td>Other countries</td> <td></td> <td>دول اخرى</td> <td style="text-align: center;">6</td> </tr> <tr> <td>Total</td> <td></td> <td>المجموع</td> <td style="text-align: center;">99</td> </tr> </tbody> </table>	1	2	1	code	UAE Private sector		اماراتي قطاع خاص	1	UAE government sector		اماراتي حكومي	2	Gulf Cooperation Council (GCC)		دول مجلس التعاون الخليجي	3	Other Arab countries		دول عربية اخرى	4	Asian		اسيوي	5	Other countries		دول اخرى	6	Total		المجموع	99	
1	2	1	code																															
UAE Private sector		اماراتي قطاع خاص	1																															
UAE government sector		اماراتي حكومي	2																															
Gulf Cooperation Council (GCC)		دول مجلس التعاون الخليجي	3																															
Other Arab countries		دول عربية اخرى	4																															
Asian		اسيوي	5																															
Other countries		دول اخرى	6																															
Total		المجموع	99																															

16 Average Number of Employees *

متوسط عدد العاملين 16

16.1-Unpaid Employees (Owners, Members of the family and Trainees)

16.1- العاملون بدون أجور (أصحاب العمل، أفراد الأسرة، المتدربون)

1 Gender	4 المجموع	3 غير المواطنين	2 المواطنين	1 النوع	#
	Total	Non-Citizen	Citizen		
Male				ذكور	1
Female				إناث	2
Total				المجموع	99

16.2-Paid Employees (Administration, In production, Others)

16.2- العاملون برواتب أجور (في الإدارة ، في الإنتاج)

Gender	المجموع	غير المواطنين	المواطنين	النوع	#
	Total	Non-Citizen	Citizen		
Male				ذكور	3
Female				إناث	4
Total				المجموع	991

Average Number of Employees = Total Number of Employees at the end of * every month of the year divided by 12

* متوسط عدد العاملين = مجموع عدد العاملين في نهاية كل شهر من السنة المالية مقسوماً على 12

17 Wages , Salaries And Other Cash In Kind Benefits

الأجور والمزايا النقدية و العينية 17

Item	المبلغ بالدرهم Value in AED	البيان	الرقم S/N
Wages and salaries *		الرواتب والأجور النقدية *	1
Payments in Kind **		المزايا العينية **	2
Other benefits ***		المزايا الأخرى ***	3
Total		المجموع	99

* wages and salaries during the reference year include: Basic salary or wage, allowances, bonuses to the board of directors, premium and overtime in addition to, temporary employees wages.

** Payments in kind include: food, accommodation, transportation, and recreational and social services provided by the establishment to its employees.

*** Other benefits : Include Social Security Premiums , Medical Insurance , Life Insurance , Woke Accidents Insurance Premiums , Allocation for end of Service Provisions .

* الرواتب والأجور النقدية تشمل: الراتب أو الأجر الأساسي والعلاوات والمكافآت ومكافأة أعضاء مجلس الإدارة وأجور العمل الإضافي كما تشمل أجور العمال الموسميون والمؤقتون

** المزايا العينية: تشمل قيمة الطعام والسكن والملابس (لبس لاغراض العمل) والمواصلات والخدمات الاجتماعية والترفيهية، وتوفير حضانات لإبناء العاملين التي تقدمها المؤسسة للعاملين فيها.

*** المزايا الأخرى : تشمل أقساط التأمينات الاجتماعية والتقاعدية ، التأمين الصحي ، التأمين على الحياة ، التأمين ضد أصابات العمل ، ومخصصات مكافأة نهاية الخدمة عن سنة المسح .

18- Operating expenses and General and administrative

18 - المصاريف التشغيلية والإدارية والعمومية

EXPENSES	القيمة بالدرهم Value in AED	المصاريف	#
Rental of buildings		إيجارات الأبنية	1
Postal tell communication services		خدمات البريد والاتصالات	2
Electricity and Water		الماء والكهرباء	3
Fuel, Gas and Oils		وقود ومحروقات وغاز	4
Maintenance and repair of machinery and equipment		صيانة وإصلاح الآلات والمعدات	5
Maintenance of buildings and construction		صيانة وإصلاح للأبنية والإنشاءات	6
Transport maintenance		صيانة وسائل النقل	7
Transportation, ware housing and storage service		خدمات النقل والتخزين والشحن	8
Rental Machinery and equipment		استئجار آلات ومعدات	9
Advertisements expenses		مصاريف دعائية وإعلان	10
Payments to sub-contractors		مدفوعات للمقاولين من الباطن	11
Interest expense		مصاريف الفوائد	12
Banking commission		عمولات بنكية	13
Auditor fees		تدقيق حسابات	14
Legal & judicial Expenses		مصروفات قانونية وقضائية	15
Official business travels		سفرات لمهام رسمية	16
Training Expenses		مصاريف تدريب	17
Research expenses and experiences		مصاريف أبحاث وتجارب	18
Subscriptions and professional fees		رسوم واشتراكات مهنية	19
Cleaning services		خدمات النظافة	20
Security Services		خدمات الحراسة	21
Sewerage expenses		الصرف الصحي	22
Depreciation of fixed assets		استهلاك الأصول الثابتة	23
Payments to sponsor and service agent		مدفوعات للكفيل ووكيل الخدمات	24
Civil Defense		الدفاع المدني	25
1. Others (specify)		1. أخرى (حدد)	26
2.		2.	
3.		3.	
4.		4.	
Total		المجموع	99

19- Revenues of the main activity and the secondary during the Fiscal year

19- الإيرادات من النشاط الرئيسي و الثانوي خلال السنة المالية

Revenues is filled by the type of revenue that applicable to the establishment activities

يتم تعبئة الإيرادات بناءً على نوع الإيرادات التي تنطبق على نشاط المنشأة

Type of Revenues	القيمة بالدرهم Value in AED	نوع الإيرادات	#
Sales of goods purchased for resale		مبيعات البضائع المشتراة بغرض إعادة البيع	01
Sales of manufactured goods		مبيعات البضائع المصنعة	02
Total revenue from contracting activities (Including Value of completed works as sub contract and main contractor)		الإيرادات من أنشطة المقاولات (تتمثل أعمال المقاولات من الباطن وقيمة الأعمال المنجزة من المقاولات الرئيسية)	03
Revenues of services provided to others (including Accommodation, Restaurants activity , Office administrative ,Travel agency,Security,Professional, Health, Education and other services)		إيرادات الخدمات المقدمة للغير (تشمل خدمات الإقامة والمطاعم، الأنشطة الإدارية للمكتب، الصحة، التعليم، وكالات السياحة، الأنشطة المهنية..... وأنشطة الخدمات الأخرى)	04
Passenger and Freight transportatio and storage revenues		الإيرادات من نقل الركاب والبضائع والتخزين	05
Rentals of Buildings, Transportation, Machinerics and equipments		إيجار مباني، وسائل نقل وآلات ومعدات	06
Mining, quarrying and Extraction of crude petroleum and natural gas		إيرادات من أنشطة التعدين والمحاجر واستخراج النفط والغاز	07
Interest and commission income		إيرادات الفوائد والعمولات المالية	08
Revenues of Insurance and Reinsurance (Include Insurance Agents' and Brokers' Commissions)		إيرادات التأمين وإعادة التأمين (تشمل عمولات وكلاء ووسطاء التأمين)	09
Gains (losses) on exchange and exchange differences		أرباح (خسائر) من فروقات وصرف العملات عملات اجنبية	10
Productions for self use		الإنتاج للاستخدام الذاتي	11
Gains (Loss) Sale of Fixed Assets		أرباح (خسائر) بيع الأصول الثابتة	12
Gains (Loss) from the disposal of shares		أرباح (خسائر) الأسهم	13
Other Operating Revenues (specify)		إيرادات تشغيلية أخرى (حدد)	14
Total		الإجمالي	99

20 - Inventories , Purchases raw material and goods - AED

20- المخزون ومشتريات المواد الأولية والبضائع بالدرهم

1. Inventories of finished and semi - finished products (Manufacturing Activity)		1. مخزون منتجات تامة الصنع وتحت التشغيل (للإنتاج الصناعي)	
Begining inventory		مخزون بداية المدة	01
Ending inventory		مخزون نهاية المدة	02

2. Inventories of Raw Material and other consumable material		2. مخزون المواد الأولية	
Begining inventory		مخزون بداية المدة	01
Purchases during the Year		المشتريات خلال السنة	02
Ending inventory		مخزون نهاية المدة	03

3. Inventories of Purchasing Goods for resale		3. مخزون البضائع المشتراه بغرض إعادة البيع	
Begining inventory		مخزون بداية المدة	01
Purchases during the Year		المشتريات خلال السنة	02
Ending inventory		مخزون نهاية المدة	03

21-Taxes and fees on production-AED

21 الرسوم والضرائب على الإنتاج- بالدرهم

Fees and taxes	القيمة Value	رسوم وضرائب	
T1	T3	T1	
Customs fees/ import duties		رسوم جمركية	1
License fees		رسوم ترخيص المؤسسة	2
Vehicle license fees		رسوم ترخيص مركبات	3
Official Stamps		طوابع رسمية	4
Fees and taxes on labor		رسوم وضرائب على الأيدي العاملة	5
Resident fees on labor		رسوم الإقامة على العاملين	6
Other Taxes		ضرائب أخرى (حدد).....	7
Total		المجموع	99

22-Value Added Tax

22 ضريبة القيمة المضافة

1. هل المنشأة مسجلة في الهيئة الاتحادية للضرائب؟
Does your establishment registered in the Federal Tax Authority ?

1 - Yes نعم لا 2 - No(go to Next page) انتقل الى الصفحة التالية
3 - Exempted (go to Next page) معفى انتقل الى الصفحة التالية

2. Tax ID Number الرقم الضريبي للمنشأة

3. Value of VAT paid on purchases		3. قيمة ضريبة القيمة المضافة المدفوعة على المشتريات
4. VAT on sales		4. ضريبة القيمة المضافة على المبيعات
5. The Value paid to Fedral Tax Authority		5. القيمة المحولة الى الهيئة الاتحادية للضرائب

6. Does Registered purchases of Goods and Services include VAT?
6. هل المشتريات من السلع والخدمات شاملة ضريبة القيمة المضافة؟

1 - Yes نعم لا 2 - No لا

7. Does Registered Sales of Goods and Services include VAT?
7. هل المبيعات المسجلة من السلع والخدمات شاملة ضريبة القيمة المضافة؟

1 - Yes نعم لا 2 - No لا

23 - Non Financial Assets

23- الأصول غير المالية

(القيمة بالدرهم AED)

Fixed Assets	صافي القيمة الدفترية نهاية المدة *	الإهلاك خلال السنة	الاستبعادات	الإضافات	صافي القيمة الدفترية اول المدة	الأصول ثابتة	#
	Net book Value at the End of the period	Depreciation of the year	Omissions	Additions	Net book value at the beginning of the period		
	5	4	3	2	1		
Lands						أراضي	1
Buildings & Constructions						مباني وإنشاءات ومرافق	2
Vehicles						المركبات	3
Furniture and Fixtures						أثاث وأجهزة مكاتب	4
Equipment						آلات ومعدات	5
software						البرمجيات الجاهزة	6
Patents and Property Capital Work in progress WIP						براءات الاختراع وحقوق الملكية الفكرية	7
Others						أعمال رأسمالية تحت التنفيذ	8
Others						أصول أخرى	9
Total of Non Financial Assets						مجموع الأصول غير المالية	99

* Net book Value at the End of the period = Net book value at the beginning of the period + Additions - Omissions - Depreciation of the year

* صافي القيمة الدفترية نهاية المدة = صافي القيمة الدفترية اول المدة + الاضافات - الاستبعادات - الاهلاك السنوي

24- Addresses of Branches & Non Independent units Enrolled in this Questionnaire

24- عناوين الفروع والوحدات غير المستقلة التي وردت بياناتها ضمن هذه الاستمارة

رقم هاتف Tel.No	المدينة City	الإمارة Emirate	عدد المشتغلين No.of Workers	النشاط الاقتصادي Economic Activity	رقم الرخصة License No	اسم الفرع / الوحدة Branch/ Unit Name

Respondent Data		معلومات المدلي بالبيانات
Name		الإسم
Job Title		الوظيفة
Telephone		الهاتف
Mobile		الهاتف المتحرك
Email		البريد الإلكتروني