

# أنشطة قطاع الخدمات في إمارة عجمان لعام 2023

## جميع الحقوق محفوظة © مركز الإحصاء

حكومة عجمان - الإمارات العربية المتحدة @ 2024

يمنع نسخ أو استعمال أي جزء من هذا الكتاب من قبل أي شخص أو شركة أو جهة بأية وسيلة تصويرية أو إلكترونية أو ميكانيكية بما في ذلك التسجيل الفوتوغرافي والتسجيل على أقراص مقروءة أو بأية وسيلة نشر أخرى بما فيها حفظ المعلومات و استرجاعها دون الحصول على موافقة مسبقة صادرة من مركز عجمان للإحصاء.

حكومة عجمان، دولة الإمارات العربية المتحدة.

في حالة الاقتباس يرجى الإشارة إلى المطبوعة كالتالي:

مركز الإحصاء - حكومة عجمان

أنشطة قطاع الخدمات في إمارة عجمان لعام 2023

إصدار رقم 6، 2024

للتواصل وطلب البيانات الإحصائية يرجى التواصل:

مركز عجمان للإحصاء

البريد الإلكتروني: info.scc@ajman.ae

رقم الهاتف: +971 6 701 6770

الموقع الإلكتروني: scc.ajman.ae

ص.ب: 6556، عجمان - دولة الإمارات العربية المتحدة

    @sccajman

## التعريف بمركز عجمان للإحصاء

تم إنشاء "مركز عجمان للإحصاء" استناداً للمرسوم الأميري رقم (8) لسنة 2022 .  
ويعتبر المركز هو الجهة المختصة محلياً في إمارة عجمان والمصدر الرئيس والمرجع الوحيد فيها في الشؤون الإحصائية و التنافسية المنصوص عليها في هذا المرسوم. يهدف المركز إلى تحقيق الغايات التالية:

1. تنظيم وتطوير العمل الإحصائي بما يحقق مصالح الدولة والإمارة.
2. بناء نظام إحصائي محلي متكامل.
3. دعم منظومة إتخاذ القرار في الحكومة ببيانات ومعلومات دقيقة وحديثة.

### الرؤية



بالمعرفة نعزز مستقبل عجمان.

### الرسالة



الارتقاء بالعمل الإحصائي من خلال تطبيق أفضل الممارسات بإتباع المنهجيات العلمية الإحصائية والمعايير الموصى بها دولياً لتلبي إحتياجات مستخدمي البيانات ومتخذى القرار في الإمارة.

### القيم



الجودة / الحيادية / الاحترافية / الموثوقية / الإبداع والابتكار / السرية / الشفافية

# أنشطة قطاع الخدمات في إمارة عجمان لعام 2023

## المحتويات

7	..... الملخص التنفيذي
8	..... الفصل الأول
8	..... المقدمة
8	..... 1.1 أهداف المسح
9	..... 2.1 أهمية المسح
9	..... 3.1 دورية المسح
9	..... 4.1 أسلوب جمع البيانات
9	..... 5.1 عينة المسح
9	..... 6.1 نطاق المسح
10	..... 7.1 مراحل المسح
11	..... 8.1 المفاهيم والمصطلحات
14	..... الفصل الثاني
14	..... تحليل نتائج التقرير
14	..... 1.2 المنشآت العاملة في أنشطة الخدمات في إمارة عجمان لعام 2022
18	..... 2.2 العاملين في أنشطة الخدمات في إمارة عجمان لعام 2022
21	..... 3.2 تعويضات العاملين في أنشطة الخدمات في إمارة عجمان لعام 2022

25	4.2 الإنتاج الإجمالي لأنشطة الخدمات في إمارة عجمان لعام 2022
28	5.2 الإستهلاك الوسيط في أنشطة الخدمات في إمارة عجمان لعام 2022
31	6.2 القيمة المضافة في أنشطة الخدمات في إمارة عجمان لعام 2022
34	المراجع
35	المرفقات
35	استمارة المسح الاقتصادي لعام 2022

## الملخص التنفيذي

يهدف تقرير أنشطة قطاع الخدمات في إمارة عجمان لعام 2023 إلى تقديم عرض شامل للأنشطة التي تدعم هذا القطاع. يتناول التقرير تلخيص وتحليل الأنشطة وتصنيفاتها، ويسهم في توفير مجموعة واسعة من الإحصاءات المتعلقة بالقطاع الخدمي، مثل أعداد المنشآت والعاملين في هذا المجال وتعويضاتهم. يساعد التقرير في تقديم إحصاءات ومؤشرات دقيقة، بما في ذلك عدد العاملين في قطاع الخدمات. كما يتضمن التقرير تحليلاً لبيانات الإنتاج، وتحليل إجمالي الاستهلاك الوسيط، والقيمة المضافة للأنشطة المختلفة في القطاع.

### وفيما يلي ملخص لأهم ما ورد بالتقرير:

- بلغ عدد المنشآت العاملة في الأنشطة الخدمية 14,661 منشأة لعام 2022، مقارنةً بعام 2021 حيث كان 14,424 منشأة، وبمعدل نمو بلغ 1.64%.
- إجمالي عدد العاملين في منشآت الخدمات في إمارة عجمان بلغ 79,370 عاملاً لعام 2022، مقارنةً بعدد 73,721 للعام 2021، وبمعدل نمو بلغ 7.66%.
- وصلت تعويضات العاملين في منشآت الخدمات في إمارة عجمان ما يقارب 2.8 مليار درهم إماراتي نهاية عام 2022، بينما بلغت قيمة تعويضات العاملين في عام 2021 حوالي 2.5 مليار درهم إماراتي وبمعدل نمو بلغ 10.92%.
- بلغت قيمة تعويضات العاملين لأنشطة التعليم حوالي 479 مليون درهم إماراتي كأعلى قيمة تعويضات.
- قيمة الإنتاج الإجمالي لمنشآت الخدمات بلغت حوالي 12.6 مليار درهم إماراتي لعام 2022، بينما كانت قيمة الإنتاج الإجمالي للعام 2021 حوالي 10 مليار درهم إماراتي، وبمعدل نمو بلغ 26.10%.
- إجمالي قيم الاستهلاك الوسيط لجميع الأنشطة الخدمية بلغت حوالي 3.8 مليار درهم إماراتي بينما بلغت قيمة الاستهلاك الوسيط للعام 2021 حوالي 3.2 مليار درهم إماراتي وبمعدل نمو بلغ 18.75%.
- القيمة المضافة لإجمالي الأنشطة الخدمية بلغت حوالي 8.8 مليار درهم إماراتي، بينما بلغ الإجمالي للعام 2021 حوالي 6.8 مليار درهم إماراتي وبمعدل نمو بلغ 29.61%.

## الفصل الأول

### المقدمة

يعتبر قطاع الخدمات قطاعاً اقتصادياً حيويًا في إمارة عجمان حيث يشمل مجموعة واسعة من الأنشطة التي تقدم الخدمات، يتضمن هذا القطاع مجموعة متنوعة من المنشآت، مثل المنشآت العاملة في أنشطة الإقامة والأنشطة البيطرية والإيجارية وغيرها. تعد أنشطة قطاع الخدمات عامل أساسي ومهم في اقتصاد الإمارة، حيث تساهم بشكل كبير في الناتج المحلي الإجمالي وتوفر فرص عمل للعديد من الأفراد، كما أنها تلعب دورًا حيويًا في تعزيز التجارة والتبادل التجاري، حيث تعتمد العديد من القطاعات الأخرى على الخدمات لتلبية احتياجاتها الداخلية وتوفير منتجاتها وخدماتها للسوق. ويحتوي تقرير أنشطة قطاع الخدمات في إمارة عجمان لعام 2023 على فصلين، حيث يحتوي الفصل الأول على منهجية المسح الاقتصادي للمنشآت العاملة في قطاع الخدمات.

أما الفصل الثاني فيتناول المؤشرات الرئيسية لقطاع الخدمات في إمارة عجمان مثل عدد المنشآت، أعداد العاملين وتعويضاتهم، إجمالي قيمة الإنتاج، إجمالي قيمة الاستهلاك الوسيط والقيمة المضافة لأنشطة الخدمات في إمارة عجمان.

### 1.1 أهداف المسح

يهدف المسح إلى جمع وتوفير بيانات ومعلومات إحصائية حديثة ذات جودة عالية عن قطاع الخدمات والتي تساهم بدورها في صنع القرارات ورسم السياسات وتقييم الأداء، وعلى هذا النحو يحقق المسح الأهداف الرئيسية التالية:

- عدد وتوزيع المنشآت العاملة في أنشطة الخدمات المختلفة.
- عدد العاملين وتعويضاتهم من رواتب وأجور ومزايا عينية ونقدية.
- قيمة الإستهلاك الوسيط (مستلزمات الإنتاج) من السلع والخدمات المستخدمة في الإنتاج.
- معرفة القيمة المضافة لأنشطة الخدمات.
- قيمة الإنتاج الإجمالي لأنشطة الخدمات.



## 2.1 أهمية المسح

- إتاحة البيانات اللازمة لقطاع الخدمات لإعداد الحسابات القومية.
- تقديم المؤشرات الهامة التي تساعد صانعي القرار في وضع الخطط ورسم السياسات الاقتصادية.
- توفير معلومات وبيانات يمكن الاعتماد عليها في إعداد الدراسات والتنبؤات المستقبلية للتنمية في قطاع الخدمات في إمارة عجمان.

## 3.1 دورية المسح

تجمع البيانات دورياً عن السنة السابقة ضمن المسوح الاقتصادية.

## 4.1 أسلوب جمع البيانات

تم استيفاء بيانات الإستمارة بأسلوب المقابلة الشخصية، و أيضاً من خلال الزيارة الميدانية المباشرة بواسطة الباحثين الميدانيين الذين تم تدريبهم وتحت الإشراف المباشر من قبل موظفي مركز عجمان للإحصاء باستخدام إستمارة المسح المعتمدة.

## 5.1 عينة المسح

يغطي المسح عينة طبقية عشوائية منتظمة تمثل 14,661 منشأة بعد التكبير من إجمالي المنشآت العاملة في أنشطة الخدمات وفقاً للتصنيف الصناعي الدولي الموحد ISIC4 .

## 6.1 نطاق المسح

### 1.6.1 النطاق الزمني

جمعت بيانات المسح الاقتصادي لأنشطة الخدمات ضمن سلسلة المسوح الاقتصادية ميدانياً خلال الفترة 2023/8/15 لغاية 2023/10/25 وتمثل البيانات التي تم جمعها فترة الإسناد الزمني لعام 2022.

### 2.6.1 النطاق المكاني

شمل المسح مدينة عجمان و منطقتي مصفوت و المنامة.

## 7.1 مراحل المسح

تم الإعداد والإنهاء من المسح حسب المراحل التالية:

### 1.7.1 المرحلة التحضيرية

تشمل المرحلة التحضيرية فهم وتحديد إحتياجات المسح الفعلية واختيار العينة ثم تحديد أماكن منشآت الخدمات في إمارة عجمان، حيث يتم إعداد الإستمارات ومراجعتها وإعدادها، وكذلك إعداد البيانات الوصفية لتحديد جداول المخرجات المطلوبة وإعداد قواعد التدقيق والمطابقة والتنسيق لبدء التنفيذ.

وتتضمن إستمارة المسح البنود الأساسية التالية :

1. البيانات الجغرافية والتعدادية المميزة للمنشأة.
2. عدد العاملين وتعويضات العاملين.
3. الإستهلاك الوسيط من مدخلات الخدمات.
4. قيم الإنتاج وإيرادات الأنشطة الرئيسية والثانوية.
5. المدفوعات والإيرادات من المعاملات المالية وعوائد الملكية.

تم جمع البيانات واستيفاء بنود الإستمارة الإلكترونية عن طريق المقابلة الشخصية بواسطة الباحثين المؤهلين والمدربين، وباستخدام أجهزة الأيباد الإلكترونية لتعبئة الإستمارة، بعد إنتهاء مرحلة جمع البيانات الخاصة بالمسح تم تدقيقها من قبل مركز عجمان للإحصاء وإرسال الملاحظات اللازمة إن وجدت للباحث الميداني ليتم الرجوع لمدلي البيانات، وبعد الإنتهاء من تعديل كافة الملاحظات من قبل مدلي البيانات والتأكد من صحة استيفاء كافة بنود الاستمارة المجمعمة وتدقيقها بشكل نهائي من قبل المختصين تم تكبير العينة واستخراج النتائج، ومن ثم تمت عملية جدولة النتائج من قبل المختصين واستخراج الجداول الأولية، ومن ثم تدقيقها وفق قواعد الإتساق والمعادلات الخاصة بها للوصول إلى الجداول بصورتها النهائية لأغراض التحليل والنشر.

### 2.7.1 مرحلة استخلاص النتائج:

تولى المركز مسؤولية إعداد وتجهيز الجداول الإحصائية وإدراج الرسوم البيانية للبيانات وتحليل وإعداد المؤشرات وتجهيز البيانات لإعداد وكتابة التقرير النهائي.

### 3.7.1 مرحلة النشر

بعد الإنتهاء من إعداد التقرير النهائي وتدقيقه تم نشره عبر الموقع الإلكتروني لمركز عجمان للإحصاء ، ومن ثم إستخدام الإنفوجرافيك على تطبيق الإنستغرام، بالإضافة إلى إرسال التقرير للجهات المعنية عبر البريد الإلكتروني.

### 8.1 المفاهيم والمصطلحات<sup>1</sup>

تشمل أهم المصطلحات والتعاريف الخاصة بالبيانات التي تم جمعها بهدف توضيحها لمستخدم البيانات.

#### • تعريف المنشأة الخدمية :

هي الوحدة الاقتصادية التي تقدم خدمات ويتم إدارتها بواسطة مالك واحد وإدارة واحدة وتقع ضمن منطقة جغرافية واحدة كما أنها قد تمتد أحياناً إلى مساحة جغرافية أكبر في حالة وجود فروع وتمارس نشاطاً خدمياً في مجالات الخدمات.

#### • صفة المنشأة:

هو شكل التنظيم الاقتصادي للمنشأة من حيث علاقات الفروع والمقرات.

#### • النشاط الاقتصادي الرئيسي:

هو أهم نشاط اقتصادي تمارسه المؤسسة بشكل فعلي خلال فترة الإسناد الزمني للمسح .

#### • الإنتاج من النشاط الرئيسي:

هو الإنتاج الرئيسي للوحدة الإنتاجية بالنشاط الذي تزيد فيه القيمة المضافة المتحققة على أي نشاط آخر يجري في نفس الوحدة.

<sup>1</sup> مركز عجمان للإحصاء، 2023، أنشطة قطاع الخدمات في إمارة عجمان لعام 2022، إصدار رقم 5، 45 صفحة، مركز عجمان للإحصاء

- **النشاط الاقتصادي الثانوي:**  
هو أن تمارس المنشأة نشاطاً ثانوياً أو أكثر بقصد زيادة إيراداتها، وحتى يعتبر النشاط ثانوياً يشترط أن يكون الإيراد أقل من الإيراد من النشاط الرئيسي وكذلك أن تكون عوامل الإنتاج فيه لا يمكن فصلها عن النشاط الرئيسي.
- **الكيان القانوني:**  
وهو الوضع القانوني للمؤسسة من حيث ملكية رأس المال كما حدده قانون الشركات أو أية قوانين أخرى تنظم عمل المنشآت في دولة الإمارات العربية المتحدة.
- **قيمة الإنتاج:**  
هي قيمة السلع والخدمات المنتجة خلال العام نتيجة ممارسة المنشأة للنشاط الإنتاجي.
- **الإستهلاك الوسيط:**  
هو يشمل الخامات والمواد الأولية والسلع غير المعمرة والخدمات المستخدمة في الإنتاج بما في ذلك أعمال الصيانة والإصلاح الجارية للأصول الرأسمالية والأبحاث ومصروفات أخرى غير مباشرة والإيجارات وغير ذلك من المستلزمات السلعية والخدمية اللازمة للعملية الإنتاجية.
- **تعويضات العاملين:**  
وهي تتألف من كافة الأجور والرواتب المدفوعة للعاملين في المنشأة سواءً كانت نقدية أم عينية مثل (تكلفة الإسكان – الخدمات الطبية – الخدمات الترفيهية – تذاكر الطيران) المقدمة للعاملين، كما تشمل كافة المدفوعات التي يدفعها أصحاب العمل عن العاملين (الضمان الاجتماعي – مكافأة نهاية الخدمة – التأمين الصحي .... وغيرها).
- **الأصول الثابتة:**  
وهي تتمثل في ملكية الآلات والمعدات والمباني والأراضي ووسائل النقل والأثاث وكافة الأصول المادية الأخرى (الملموسة) والمشابهة المستخدمة في إنتاج السلع والخدمات وتمكن المنشأة من ممارسة نشاطها.

- القطاع الخاص:

هو قطاع يشمل جميع المنشآت والمؤسسات العامة في أي نشاط اقتصادي، وتكون ملكيتها خالصة بالكامل لفرد أو أكثر أو مجموعة مساهمين ولا تساهم أي جهة حكومية محلية أو اتحادية في ملكيتها.

- رأس المال المسجل:

هو رأس المال المسجل عند الترخيص وقد يختلف قيمة رأس المال المسجل عن المدفوع فعلاً.

- الأصول غير المالية:

هي تلك الأصول الملموسة أو الثابتة التي تفتنهما المؤسسة.

- إيرادات الخدمات المقدمة للغير:

و تسجل ضمن هذا البند الإيرادات الناجمة عن نقل الركاب والبضائع والتخزين.

- القيمة المضافة :

هي عبارة عن الفرق بين قيمة الإنتاج والإستهلاك الوسيط على مستوى كل منشأة وكل نشاط اقتصادي وتتوزع القيمة المضافة على (تعويضات العاملين – اهتلاك رأس المال الثابت – صافي الضرائب المباشرة والرسوم – فائض العمليات).

## الفصل الثاني

### تحليل نتائج التقرير

#### 1.2 المنشآت العاملة في أنشطة الخدمات في إمارة عجمان لعام 2022

ارتفع عدد المنشآت العاملة في أنشطة قطاع الخدمات في إمارة عجمان حيث بلغ 14,661 منشأة لعام 2022، مقارنةً بعام 2021 حيث كان 14,424 منشأة، وبمعدل نمو بلغ 1.64%.

واحتلت أنشطة خدمات الأتعمة والمشروبات في إمارة عجمان المرتبة الاولى في أنشطة الخدمات في الإمارة للعام 2022 حيث بلغ إجمالي المنشآت العاملة في هذا النشاط 3,573 منشأة وتشكل نسبة 24.37% من إجمالي المنشآت والذي يوضحها الجدول رقم (1.1.2)، وجاءت في المرتبة الثانية أنشطة الخدمات الشخصية الأخرى فقد بلغ عددها 2,818 منشأة والتي تشكل نسبة 19.22% من إجمالي عدد المنشآت الخدمية، واحتلت أنشطة المكاتب الرئيسية، والأنشطة الاستشارية في مجال الإدارة المرتبة الثالثة في الأنشطة الخدمية حيث بلغ عدد منشآتها 1,416 منشأة وبنسبة 9.66% من إجمالي عدد المنشآت العاملة بالقطاع.

وحتل أنشطة تقديم الخدمات للمباني وتجميل المواقع في المرتبة الرابعة حسب عدد المنشآت حيث بلغت 1,174 منشأة بنسبة 8.01%، كما لوحظ وجود بعض الأنشطة الخدمية النادرة في إمارة عجمان مثل أنشطة النشر و الأنشطة البيطرية و أنشطة المنظمات ذات العضوية وأنشطة الرعاية مع الإقامة بأعداد تتراوح بين 3 إلى 11 منشأة ، أما باقي نسب المساهمة لأنشطة الخدمات فهي كما في الشكل رقم (1.1.2).

جدول رقم (1.1.2)

التوزيع النسبي لإجمالي المنشآت حسب أنشطة الخدمات في إمارة عجمان لعام 2022

النسبة المئوية	عدد المنشآت	الأنشطة	رمز ISIC
%0.33	49	الإقامة	55
%24.37	3,573	أنشطة خدمات الأتعمة والمشروبات	56
%0.08	11	أنشطة النشر	58
%0.42	62	أنشطة إنتاج الأفلام والبرامج التليفزيونية والتسجيلات الصوتية ونشر الموسيقى	59
%3.12	458	أنشطة البرمجة الحاسوبية والخبرة الاستشارية وما يتصل بها من أنشطة	62
%5.42	795	الأنشطة العقارية	68
%1.18	173	الأنشطة القانونية وأنشطة المحاسبة	69
%9.66	1,416	أنشطة المكاتب الرئيسية، والأنشطة الاستشارية في مجال الإدارة	70
%1.60	234	الأنشطة المعمارية والهندسية، والاختبارات الفنية والتحليل	71
%6.06	888	أبحاث الإعلان والسوق	73
%1.51	222	الأنشطة المهنية والعلمية والتقنية الأخرى	74
%0.05	8	الأنشطة البيطرية	75
%2.13	313	الأنشطة الإيجارية	77
%0.63	93	أنشطة الاستخدام	78
%2.15	315	وكالات السفر ومشغلو الجولات السياحية وخدمات الحجز والأنشطة المتصلة بها	79
%0.16	23	أنشطة الأمن والتحقيقات	80

المصدر: مركز عجمان للإحصاء - مسح المنشآت الاقتصادية 2023

يتبع... جدول رقم (1.1.2)

التوزيع النسبي لإجمالي المنشآت حسب أنشطة الخدمات في إمارة عجمان لعام 2022

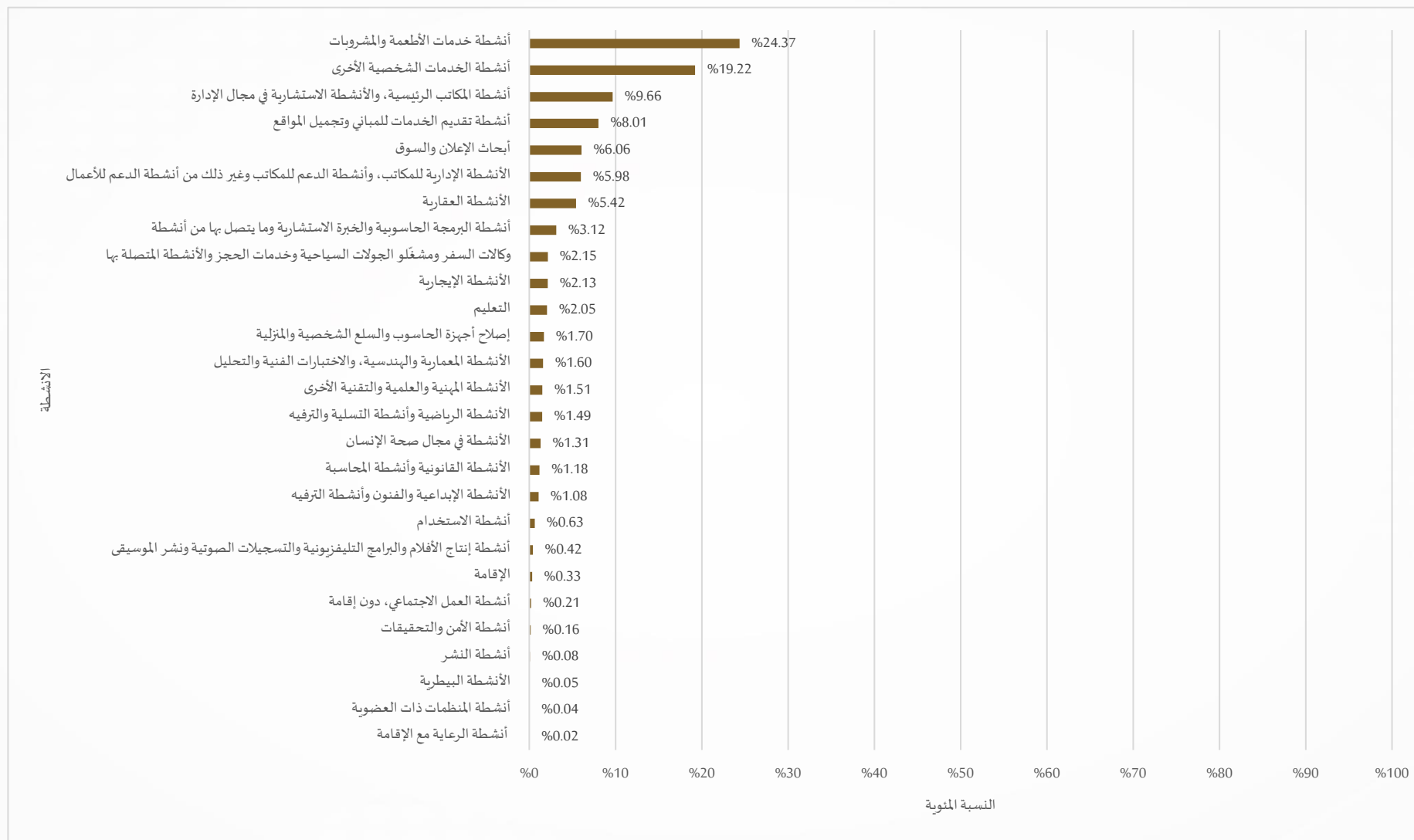
النسبة المئوية	عدد المنشآت	الأنشطة	رمز ISIC
8.01%	1,174	أنشطة تقديم الخدمات للمباني وتجميل المواقع	81
5.98%	877	الأنشطة الإدارية للمكاتب، وأنشطة الدعم للمكاتب وغير ذلك من أنشطة الدعم للأعمال	82
2.05%	301	التعليم	85
1.31%	192	الأنشطة في مجال صحة الإنسان	86
0.02%	3	أنشطة الرعاية مع الإقامة	87
0.21%	31	أنشطة العمل الاجتماعي، دون إقامة	88
1.08%	158	الأنشطة الإبداعية والفنون وأنشطة الترفيه	90
1.49%	219	الأنشطة الرياضية وأنشطة التسلية والترفيه	93
0.04%	6	أنشطة المنظمات ذات العضوية	94
1.70%	249	إصلاح أجهزة الحاسوب والسلع الشخصية والمنزلية	95
19.22%	2,818	أنشطة الخدمات الشخصية الأخرى	96
100%	14,661	المجموع	

المصدر: مركز عجمان للإحصاء - مسح المنشآت الاقتصادية 2023



شكل (1.1.2)

التوزيع النسبي لإجمالي المنشآت حسب أنشطة الخدمات في إمارة عجمان لعام 2022



## 2.2 العاملین في أنشطة الخدمات في إمارة عجمان لعام 2022

وفر قطاع الخدمات مجموعة كبيرة ومتنوعة من الفرص الوظيفية للعاملين سواءً كانت وظائف إنتاجية، إدارية، تسويقية أو غيرها من الوظائف، حيث بلغ عدد العاملين في قطاع الخدمات 79,370 عاملاً لعام 2022، مقارنةً بعدد 73,721 عاملاً للعام 2021، وبمعدل نمو بلغ 7.66%، ويعد نشاط خدمات الأتعممة والمشروبات من الأنشطة الرائدة في مجال الخدمات والأكثر توفيراً للفرص الوظيفية للعام 2022 حيث احتلت المرتبة الأولى من حيث عدد العاملين وبلغ عددهم 16,915 عاملاً ونسبة 21.31% من إجمالي العاملين في مجال الأنشطة الخدمية، ويليه في المرتبة الثانية من حيث عدد العاملين أنشطة تقديم الخدمات للمباني وتجميل المواقع بعدد 12,728 عاملاً، ونسبة بلغت 16.04% من إجمالي العاملين في القطاع الخدمي، كما جاء عدد العاملين في أنشطة التعليم في المرتبة الثالثة حيث بلغ 8,459 عاملاً ونسبة مئوية تعادل 10.66% من إجمالي العاملين في قطاع الخدمات، واحتلت أنشطة الخدمات الشخصية الأخرى المرتبة الرابعة في عدد العاملين حيث بلغ عدد العاملين 7,520 عاملاً شكلوا نسبة مئوية قدرها 9.47% من الإجمالي، أما أنشطة النشر تأتي في المرتبة الأخير من حيث عدد العاملين حيث بلغ عددهم 15 عاملاً ونسبة 0.02% من إجمالي العاملين في مجال الأنشطة الخدمية، كما هو موضح في الجدول والشكل (1.2.2).

### جدول رقم (1.2.2)

#### التوزيع النسبي لإجمالي العاملين حسب أنشطة الخدمات في إمارة عجمان لعام 2022

رمز ISIC	الأنشطة	عدد العاملين	النسبة المئوية
55	الإقامة	3,165	3.99%
56	أنشطة خدمات الأتعممة والمشروبات	16,915	21.31%
58	أنشطة النشر	15	0.02%
59	أنشطة إنتاج الأفلام والبرامج التلفزيونية والتسجيلات الصوتية ونشر الموسيقى	285	0.36%
62	أنشطة البرمجة الحاسوبية والخبرة الاستشارية وما يتصل بها من أنشطة	783	0.99%
68	الأنشطة العقارية	3,440	4.33%
69	الأنشطة القانونية وأنشطة المحاسبة	391	0.49%
70	أنشطة المكاتب الرئيسية، والأنشطة الاستشارية في مجال الإدارة	2,442	3.08%

المصدر: مركز عجمان للإحصاء - مسح المنشآت الاقتصادية 2023

يتبع....جدول رقم (1.2.2)

التوزيع النسبي لإجمالي العاملين حسب أنشطة الخدمات في إمارة عجمان لعام 2022

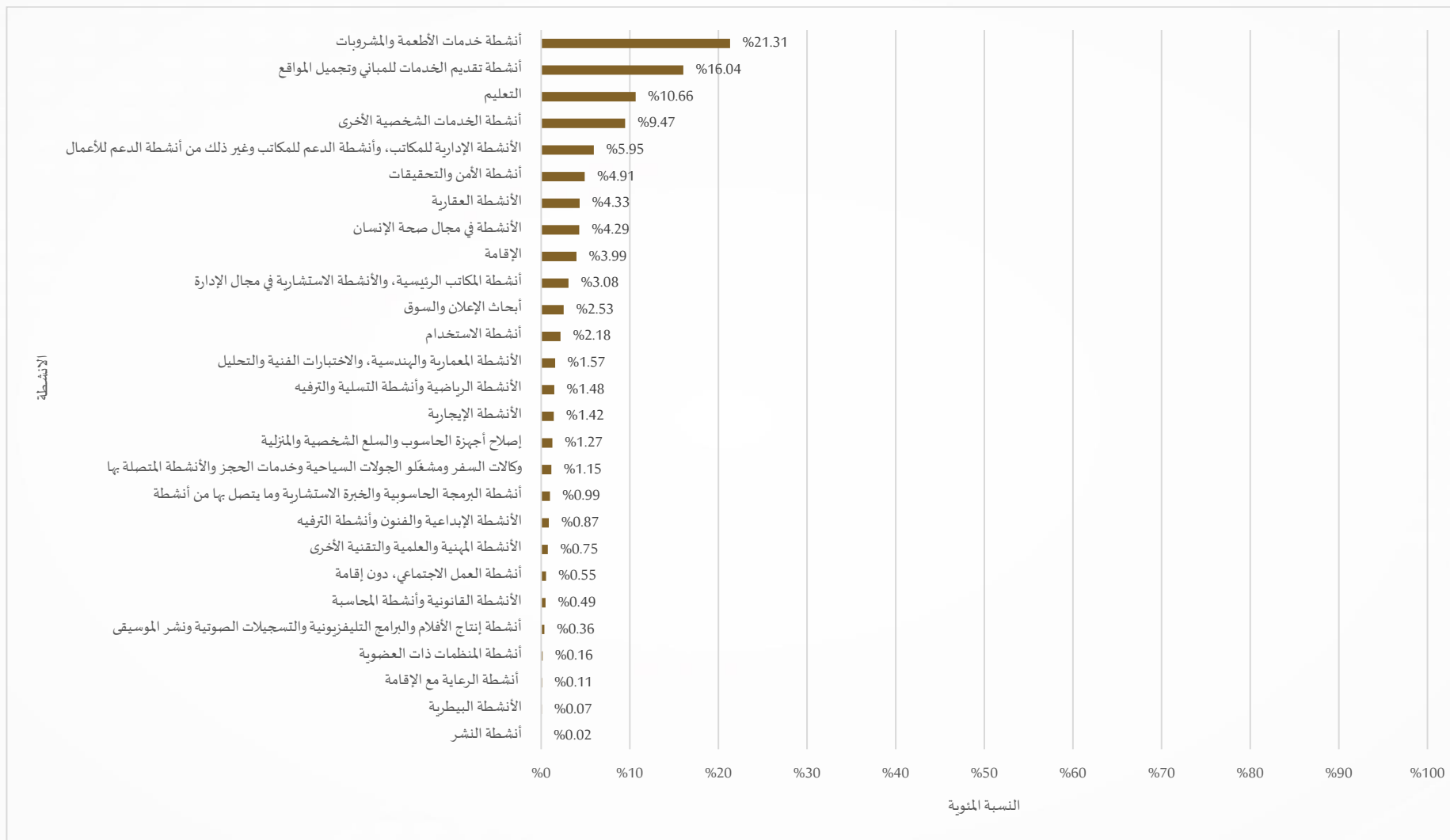
النسبة المئوية	عدد العاملين	الأنشطة	رمز ISIC
1.57%	1,249	الأنشطة المعمارية والهندسية، والاختبارات الفنية والتحليل	71
2.53%	2,008	أبحاث الإعلان والسوق	73
0.75%	596	الأنشطة المهنية والعلمية والتقنية الأخرى	74
0.07%	56	الأنشطة البيطرية	75
1.42%	1,131	الأنشطة الإيجارية	77
2.18%	1,733	أنشطة الاستخدام	78
1.15%	911	وكالات السفر ومشغلو الجولات السياحية وخدمات الحجز والأنشطة المتصلة بها	79
4.91%	3,901	أنشطة الأمن والتحقق	80
16.04%	12,728	أنشطة تقديم الخدمات للمباني وتجميل المواقع	81
5.95%	4,720	الأنشطة الإدارية للمكاتب، وأنشطة الدعم للمكاتب وغير ذلك من أنشطة الدعم للأعمال	82
10.66%	8,459	التعليم	85
4.29%	3,404	الأنشطة في مجال صحة الإنسان	86
0.11%	87	أنشطة الرعاية مع الإقامة	87
0.55%	436	أنشطة العمل الاجتماعي، دون إقامة	88
0.87%	687	الأنشطة الإبداعية والفنون وأنشطة الترفيه	90
1.48%	1,175	الأنشطة الرياضية وأنشطة التسلية والترفيه	93
0.16%	125	أنشطة المنظمات ذات العضوية	94
1.27%	1,008	إصلاح أجهزة الحاسوب والسلع الشخصية والمنزلية	95
9.47%	7,520	أنشطة الخدمات الشخصية الأخرى	96
100%	79,370	المجموع <sup>1</sup>	

المصدر: مركز عجمان للإحصاء - مسح المنشآت الاقتصادية 2023

<sup>1</sup> المجاميع قد لا تتطابق بسبب التقريب

شكل رقم (1.2.2)

التوزيع النسبي لإجمالي العاملين حسب أنشطة الخدمات في إمارة عجمان لعام 2022



### 3.2 تعويضات العاملين في أنشطة الخدمات في إمارة عجمان لعام 2022

بلغت قيمة تعويضات العاملين في قطاع الخدمات حوالي 2.8 مليار درهم إماراتي نهاية عام 2022، بينما بلغت قيمة تعويضات العاملين في عام 2021 حوالي 2.5 مليار درهم إماراتي وبمعدل نمو بلغ 10.92%.

وأظهرت البيانات أن الأنشطة في مجال التعليم إحتلت المرتبة الأولى من حيث القيمة الأعلى لتعويضات العاملين والتي بلغت حوالي 479 مليون درهم إماراتي من الإجمالي بنسبة 17.34% توزعت على 8,459 عاملاً يعملون بنفس النشاط والتي شملت الرواتب والأجور والبدلات والمكافآت وتذاكر السفر والتأمين الصحي ... وغيرها.

يوضح الجدول رقم (1.3.2) أن أنشطة خدمات الأطعمة والمشروبات قد إحتلت المرتبة الثانية بقيمة بلغت حوالي 415 مليون درهم إماراتي وبنسبة 15.02% من الإجمالي، و توزعت على 16,915 عاملاً، أما الأنشطة في مجال صحة الانسان والتي تشمل أنشطة الرعاية الصحية في المستشفيات لفترات قصيرة أو طويلة، والرعاية الصحية العامة أو المتخصصة حازت على المرتبة الثالثة من ناحية ارتفاع قيمة تعويضات العاملين بهذا النشاط حيث بلغت حوالي 400 مليون درهم إماراتي بنسبة 14.49% من الإجمالي، الشكل رقم (1.3.2) يوضح التوزيع النسبي لإجمالي تعويضات العاملين حسب أنشطة الخدمات إنخفاض نسب قيم تعويضات العاملين لبعض أنشطة الخدمات عن غيرها و يرجع إحصائية ذلك لقلّة العاملين في هذه الأنشطة، مثل أنشطة النشر و التي بلغ عدد العاملين الإجمالي فيها 15 عاملاً.

جدول رقم (1.3.2)

التوزيع النسبي لإجمالي تعويضات العاملين حسب أنشطة الخدمات في إمارة عجمان لعام 2022

القيمة: درهم إماراتي

النسبة المئوية	تعويضات العاملين	الأنشطة	رمز ISIC
%5.96	164,571,271	الإقامة	55
%15.02	414,978,996	أنشطة خدمات الأطعمة والمشروبات	56
%0.03	800,000	أنشطة النشر	58
%0.72	19,965,827	أنشطة إنتاج الأفلام والبرامج التلفزيونية والتسجيلات الصوتية ونشر الموسيقى	59
%0.71	19,512,360	أنشطة البرمجة الحاسوبية والخبرة الاستشارية وما يتصل بها من أنشطة	62
%5.32	146,984,647	الأنشطة العقارية	68
%0.68	18,693,936	الأنشطة القانونية وأنشطة المحاسبة	69
%3.67	101,371,855	أنشطة المكاتب الرئيسية، والأنشطة الاستشارية في مجال الإدارة	70
%2.10	57,915,813	الأنشطة المعمارية والهندسية، والاختبارات الفنية والتحليل	71
%1.93	53,327,749	أبحاث الإعلان والسوق	73
%0.70	19,322,375	الأنشطة المهنية والعلمية والتقنية الأخرى	74

المصدر: مركز عجمان للإحصاء - مسح المنشآت الاقتصادية 2023

يتبع .... جدول رقم (1.3.2)

التوزيع النسبي لإجمالي تعويضات العاملين حسب أنشطة الخدمات في إمارة عجمان لعام 2022

القيمة: درهم إماراتي

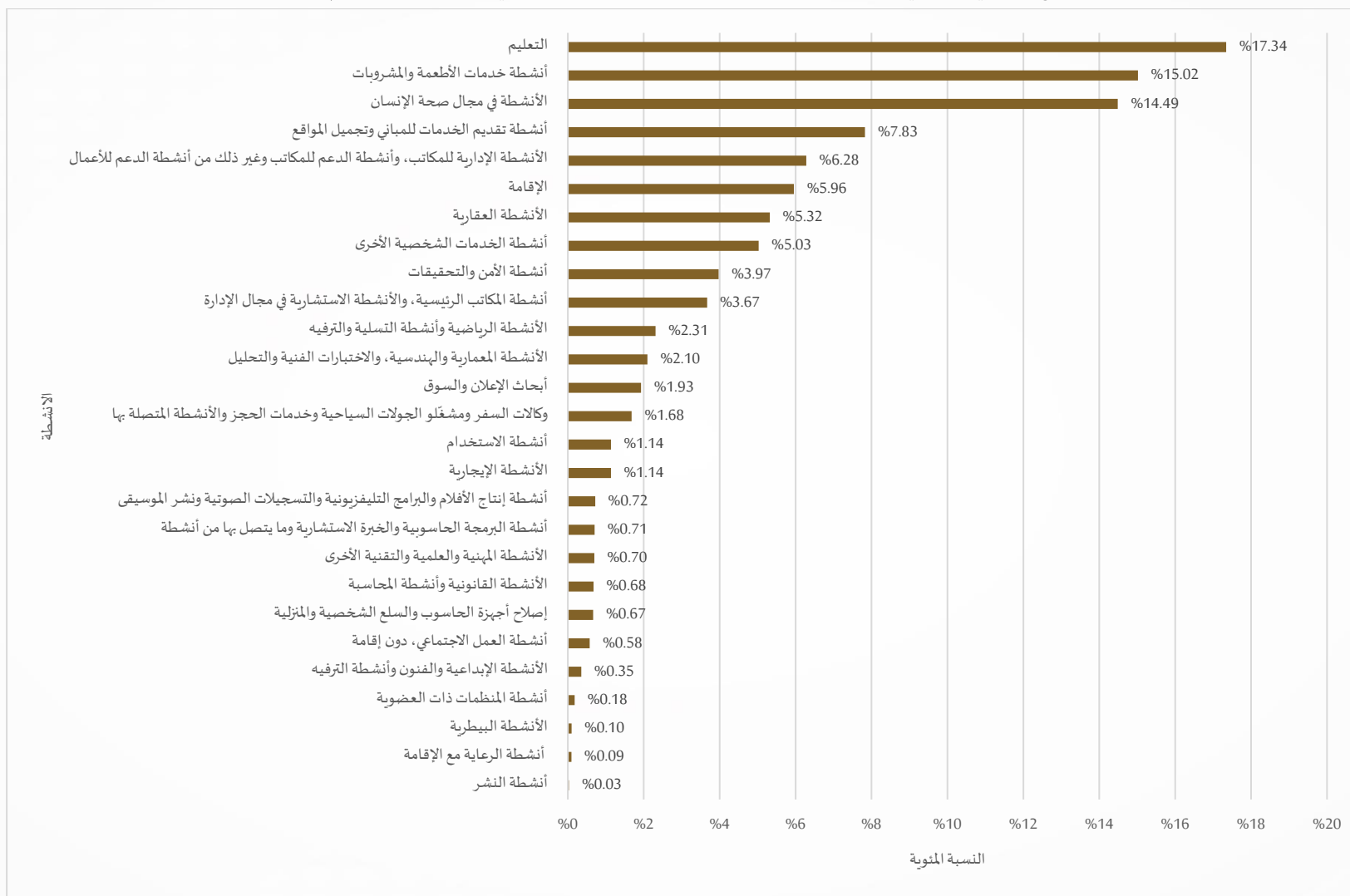
النسبة المئوية	تعويضات العاملين	الأنشطة	رمز ISIC
%0.10	2,699,190	الأنشطة البيطرية	75
%1.14	31,389,449	الأنشطة الإيجارية	77
%1.14	31,396,690	أنشطة الاستخدام	78
%1.68	46,379,967	وكالات السفر ومشغلو الجولات السياحية وخدمات الحجز والأنشطة المتصلة بها	79
%3.97	109,755,361	أنشطة الأمن والتحقيقات	80
%7.83	216,284,676	أنشطة تقديم الخدمات للمباني وتجميل المواقع	81
%6.28	173,586,400	الأنشطة الإدارية للمكاتب، وأنشطة الدعم للمكاتب وغير ذلك من أنشطة الدعم للأعمال	82
%17.34	479,131,894	التعليم	85
%14.49	400,280,176	الأنشطة في مجال صحة الإنسان	86
%0.09	2,597,780	أنشطة الرعاية مع الإقامة	87
%0.58	15,949,375	أنشطة العمل الاجتماعي، دون إقامة	88
%0.35	9,806,217	الأنشطة الإبداعية والفنون وأنشطة الترفيه	90
%2.31	63,813,518	الأنشطة الرياضية وأنشطة التسلية والترفيه	93
%0.18	4,952,317	أنشطة المنظمات ذات العضوية	94
%0.67	18,409,099	إصلاح أجهزة الحاسوب والسلع الشخصية والمنزلية	95
%5.03	138,925,199	أنشطة الخدمات الشخصية الأخرى	96
%100	2,762,802,138	المجموع <sup>1</sup>	

المصدر: مركز عجمان للإحصاء - مسح المنشآت الاقتصادية 2023

<sup>1</sup> المجاميع قد لا تتطابق بسبب التقريب

شكل رقم (1.3.2)

التوزيع النسبي لإجمالي تعويضات العاملين حسب أنشطة الخدمات في إمارة عجمان لعام 2022





## 4.2 الإنتاج الإجمالي لأنشطة الخدمات في إمارة عجمان لعام 2022

بلغت قيمة الإنتاج الإجمالي لمنشآت الخدمات حوالي 12.6 مليار درهم إماراتي لعام 2022، بينما كانت قيمة الإنتاج الإجمالي للعام 2021 حوالي 10 مليار درهم إماراتي، وبمعدل نمو بلغ 26.10%.

وبحسب نتائج مسح منشآت الخدمات احتلت الأنشطة العقارية المرتبة الأولى من حيث قيمة الإنتاج الإجمالي بنسبة بلغت 33.72% من الإجمالي، تليها في المرتبة الثانية أنشطة خدمات الأطعمة والمشروبات بنسبة بلغت 16.38% من الإجمالي، ثم جاءت في المرتبة الثالثة من حيث الأنشطة الأعلى إنتاجاً أنشطة التعليم بنسبة بلغت 9.97% من إجمالي قيمة الإنتاج، في المقابل أقل قيمة لإجمالي الإنتاج كانت لأنشطة النشر حيث بلغت القيمة حوالي 3.6 مليون درهم إماراتي، ويوضح الجدول والشكل رقم (1.4.2) التوزيع النسبي لقيم إجمالي الإنتاج لأنشطة الخدمات.

### جدول رقم (1.4.2)

#### التوزيع النسبي لقيم إجمالي الإنتاج حسب أنشطة الخدمات في إمارة عجمان لعام 2022

القيمة: درهم إماراتي

رمز ISIC	الأنشطة	الإنتاج الإجمالي	النسبة المئوية
55	الإقامة	688,898,941	5.46%
56	أنشطة خدمات الأطعمة والمشروبات	2,065,089,653	16.38%
58	أنشطة النشر	3,684,500	0.03%
59	أنشطة إنتاج الأفلام والبرامج التلفزيونية والتسجيلات الصوتية ونشر الموسيقى	136,916,327	1.09%
62	أنشطة البرمجة الحاسوبية والخبرة الاستشارية وما يتصل بها من أنشطة	54,027,000	0.43%
68	الأنشطة العقارية	4,252,611,669	33.72%
69	الأنشطة القانونية وأنشطة المحاسبة	58,594,379	0.46%
70	أنشطة المكاتب الرئيسية، والأنشطة الاستشارية في مجال الإدارة	234,372,723	1.86%
71	الأنشطة المعمارية والهندسية، والاختبارات الفنية والتحليل	148,327,392	1.18%
73	أبحاث الإعلان والسوق	272,186,412	2.16%
74	الأنشطة المهنية والعلمية والتقنية الأخرى	61,129,248	0.48%

المصدر: مركز عجمان للإحصاء - مسح المنشآت الاقتصادية 2023

يتبع .... جدول رقم (1.4.2)

التوزيع النسبي لقيم إجمالي الإنتاج حسب أنشطة الخدمات في إمارة عجمان لعام 2022

القيمة: درهم إماراتي

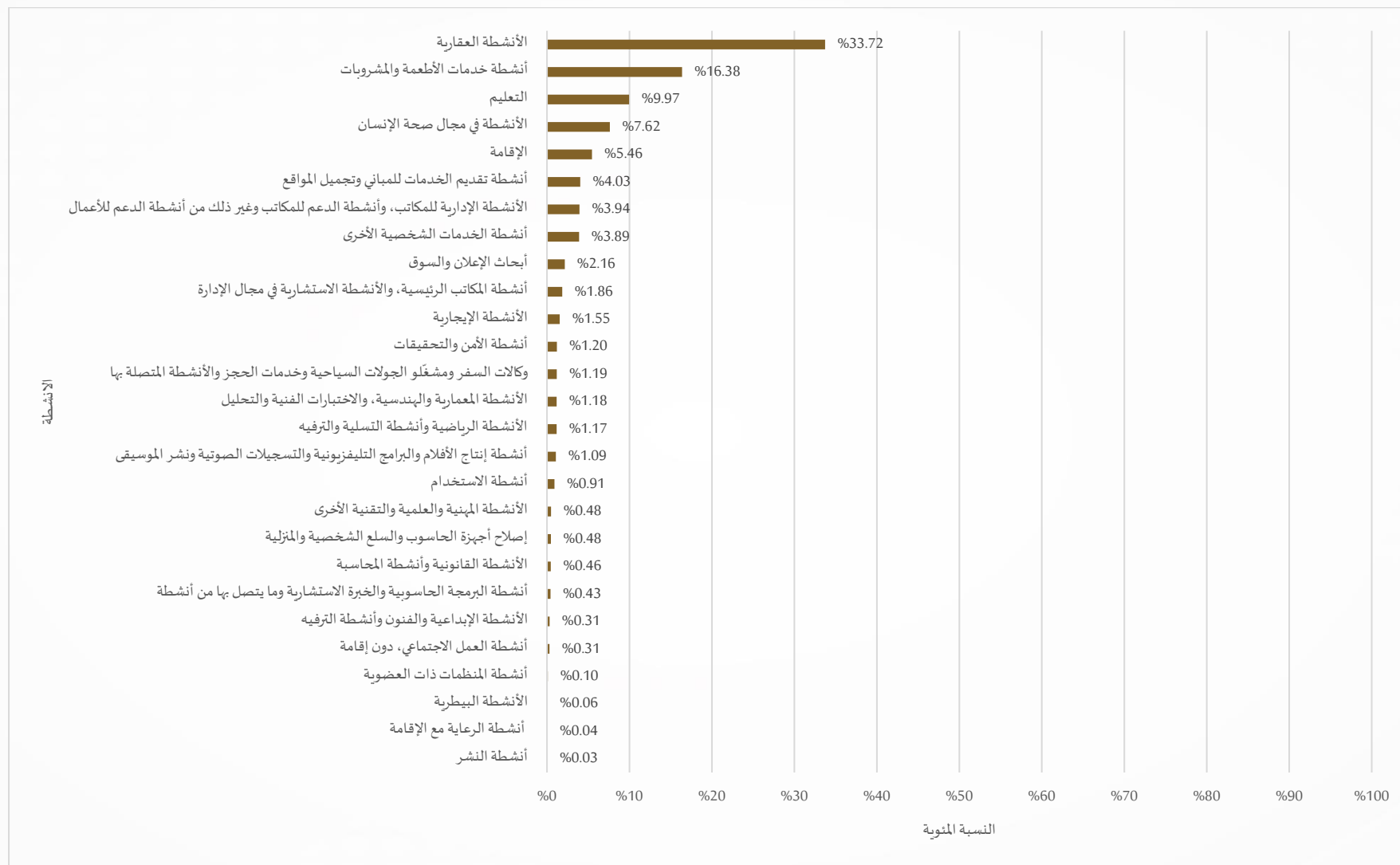
النسبة المئوية	الإنتاج الإجمالي	الأنشطة	رمز ISIC
0.06%	6,968,237	الأنشطة البيطرية	75
1.55%	195,330,414	الأنشطة الإيجارية	77
0.91%	114,288,756	أنشطة الاستخدام	78
1.19%	150,109,527	وكالات السفر ومشغلو الجولات السياحية وخدمات الحجز والأنشطة المتصلة بها	79
1.20%	150,934,495	أنشطة الأمن والتحقيقات	80
4.03%	508,663,122	أنشطة تقديم الخدمات للمباني وتجميل المواقع	81
3.94%	496,786,775	الأنشطة الإدارية للمكاتب، وأنشطة الدعم للمكاتب وغير ذلك من أنشطة الدعم للأعمال	82
9.97%	1,256,710,097	التعليم	85
7.62%	960,587,793	الأنشطة في مجال صحة الإنسان	86
0.04%	4,665,240	أنشطة الرعاية مع الإقامة	87
0.31%	38,536,428	أنشطة العمل الاجتماعي، دون إقامة	88
0.31%	39,585,620	الأنشطة الإبداعية والفنون وأنشطة الترفيه	90
1.17%	147,485,313	الأنشطة الرياضية وأنشطة التسلية والترفيه	93
0.10%	12,586,901	أنشطة المنظمات ذات العضوية	94
0.48%	60,428,464	إصلاح أجهزة الحاسوب والسلع الشخصية والمنزلية	95
3.89%	491,113,975	أنشطة الخدمات الشخصية الأخرى	96
100%	12,610,619,400	المجموع <sup>1</sup>	

المصدر: مركز عجمان للإحصاء - مسح المنشآت الاقتصادية 2023

<sup>1</sup> المجاميع قد لا تتطابق بسبب التقريب

### شكل رقم (1.4.2)

### التوزيع النسبي لقيم إجمالي الإنتاج حسب أنشطة الخدمات في إمارة عجمان لعام 2022



## 5.2 الإستهلاك الوسيط في أنشطة الخدمات في إمارة عجمان لعام 2022

يوضح الجدول رقم (1.5.2) بيانات إجمالي قيم الإستهلاك الوسيط والتي بلغت حوالي 3.8 مليار درهم إماراتي لجميع أنشطة الخدمات لعام 2022، بينما بلغت قيمة الإستهلاك الوسيط للعام 2021 حوالي 3.2 مليار درهم إماراتي وبمعدل نمو بلغ 18.75%. وتشمل أنشطة الخدمات جميع القيم التي تُقدّم كمدخلات في عمليات الإنتاج الرئيسية والثانوية. وجاءت في المرتبة الأولى أنشطة خدمات الأطعمة والمشروبات بأعلى نسبة لقيم الإستهلاك الوسيط للعام 2022 حيث بلغت قيمتها حوالي 1.1 مليار درهم إماراتي ونسبة 29.75% من الإجمالي، تليها في المرتبة الثانية الأنشطة العقارية بقيمة بلغت حوالي 890.4 مليون درهم إماراتي ونسبة 23.20% من الإجمالي، ثم في المرتبة الثالثة أنشطة الإقامة حيث سجلت قيمة الإستهلاك الوسيط لهذه المجموعة حوالي 307 مليون درهم إماراتي ونسبة 8.00% من الإجمالي والذي يوضحها الشكل رقم (1.5.2) بينما تنخفض القيم إلى 0.06% وأقل لبعض الأنشطة الخدمية مثل أنشطة النشر، والأنشطة البيطرية.

### جدول رقم (1.5.2)

#### التوزيع النسبي لإجمالي قيم الاستهلاك الوسيط حسب أنشطة الخدمات في إمارة عجمان لعام 2022

القيمة: درهم إماراتي

رمز ISIC	الأنشطة	الإستهلاك الوسيط	النسبة المئوية
55	الإقامة	307,042,321	8.00%
56	أنشطة خدمات الأطعمة والمشروبات	1,141,906,782	29.75%
58	أنشطة النشر	1,527,000	0.04%
59	أنشطة إنتاج الأفلام والبرامج التليفزيونية والتسجيلات الصوتية ونشر الموسيقى	57,532,923	1.50%
62	أنشطة البرمجة الحاسوبية والخبرة الاستشارية وما يتصل بها من أنشطة	14,432,099	0.38%
68	الأنشطة العقارية	890,392,186	23.20%
69	الأنشطة القانونية وأنشطة المحاسبة	16,618,298	0.43%
70	أنشطة المكاتب الرئيسية، والأنشطة الاستشارية في مجال الإدارة	67,750,396	1.77%
71	الأنشطة المعمارية والهندسية، والاختبارات الفنية والتحليل	24,737,774	0.64%
73	أبحاث الإعلان والسوق	140,213,482	3.65%
74	الأنشطة المهنية والعلمية والتقنية الأخرى	17,791,406	0.46%

المصدر: مركز عجمان للإحصاء - مسح المنشآت الاقتصادية 2023

يتبع... جدول رقم (1.5.2)

التوزيع النسبي لقيم إجمالي استهلاك الوسيط حسب أنشطة الخدمات في إمارة عجمان لعام 2022

القيمة: درهم إماراتي

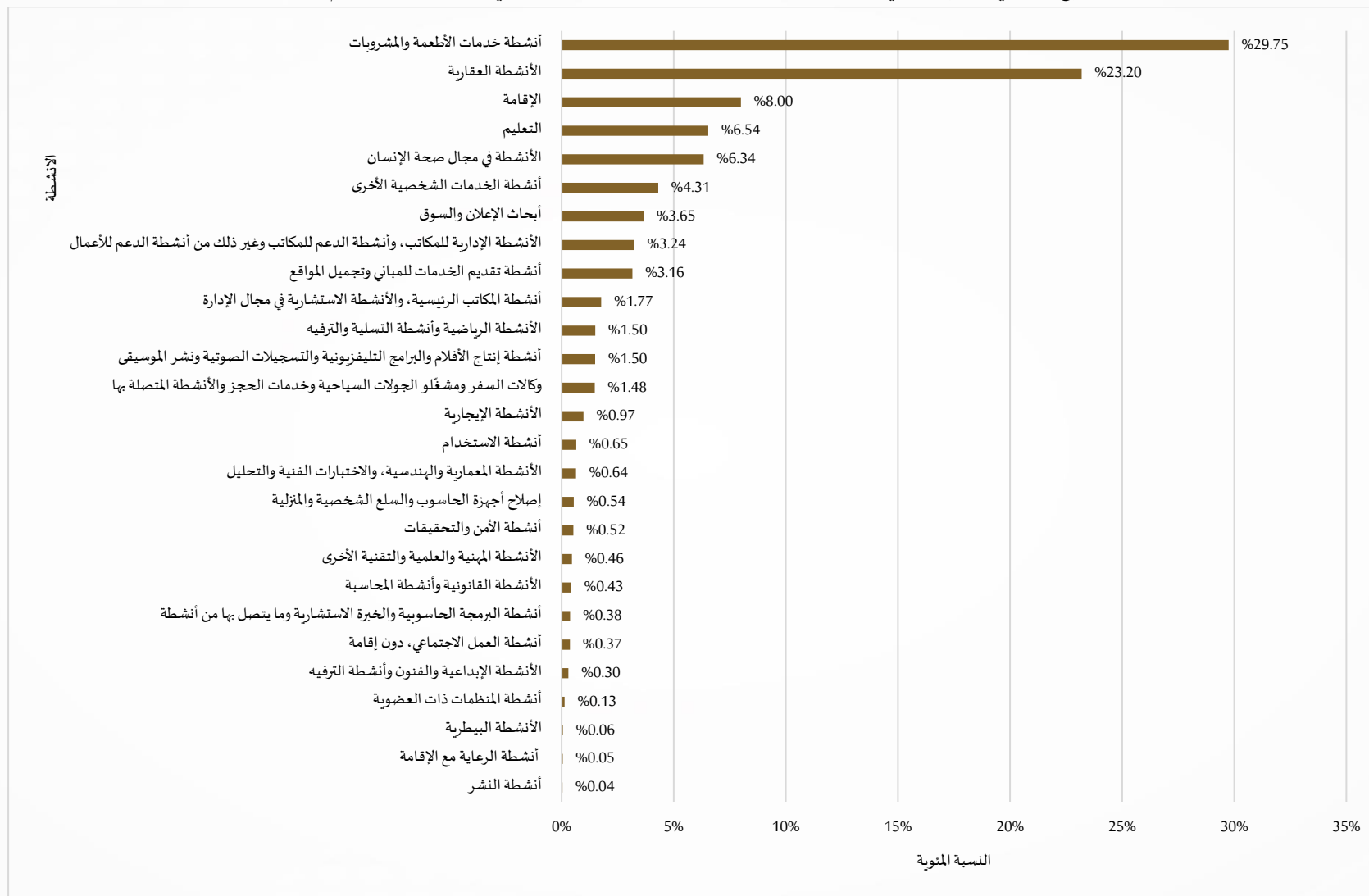
النسبة المئوية	الإستهلاك الوسيط	الأنشطة	رمز ISIC
%0.06	2,235,707	الأنشطة البيطرية	75
%0.97	37,374,125	الأنشطة الإيجارية	77
%0.65	25,062,294	أنشطة الاستخدام	78
%1.48	56,855,142	وكالات السفر ومشغلو الجولات السياحية وخدمات الحجز والأنشطة المتصلة بها	79
%0.52	20,148,293	أنشطة الأمن والتحقيقات	80
%3.16	121,129,968	أنشطة تقديم الخدمات للمباني وتجميل المواقع	81
%3.24	124,420,196	الأنشطة الإدارية للمكاتب، وأنشطة الدعم للمكاتب وغير ذلك من أنشطة الدعم للأعمال	82
%6.54	251,086,039	التعليم	85
%6.34	243,236,320	الأنشطة في مجال صحة الإنسان	86
%0.05	1,866,220	أنشطة الرعاية مع الإقامة	87
%0.37	14,365,928	أنشطة العمل الاجتماعي، دون إقامة	88
%0.30	11,680,870	الأنشطة الإبداعية والفنون وأنشطة الترفيه	90
%1.50	57,597,171	الأنشطة الرياضية وأنشطة التسلية والترفيه	93
%0.13	5,128,176	أنشطة المنظمات ذات العضوية	94
%0.54	20,852,830	إصلاح أجهزة الحاسوب والسلع الشخصية والمنزلية	95
%4.31	165,472,248	أنشطة الخدمات الشخصية الأخرى	96
%100	3,838,456,194	المجموع <sup>1</sup>	

المصدر: مركز عجمان للإحصاء - مسح المنشآت الاقتصادية 2023

<sup>1</sup> المجاميع قد لا تتطابق بسبب التقريب

شكل (1.5.2)

التوزيع النسبي لقيم إجمالي استهلاك الوسيط حسب أنشطة الخدمات في إمارة عجمان لعام 2022



## 6.2 القيمة المضافة في أنشطة الخدمات في إمارة عجمان لعام 2022

يبين الجدول رقم (1.6.2) أن إجمالي القيمة المضافة لقطاع أنشطة الخدمات في إمارة عجمان لعام 2022 بلغت حوالي 8.8 مليار درهم إماراتي، بينما بلغ الإجمالي للعام 2021 حوالي 6.8 مليار درهم إماراتي وبمعدل نمو بلغ 29.61%. واحتلت الأنشطة العقارية المرتبة الأولى بأعلى قيمة مضافة حيث بلغت حوالي 3.4 مليار درهم إماراتي وبنسبة 38.33% من الإجمالي، تليها في المرتبة الثانية أنشطة التعليم والتي كانت قيمتها المضافة حوالي 1 مليار درهم إماراتي والتي شكلت نسبة 11.46% من الإجمالي، وجاءت أنشطة خدمات الأتعممة والمشروبات في المرتبة الثالثة بنسبة 10.52% من الإجمالي، ويبين الشكل رقم (1.6.2) أن عدة أنشطة خدمية مساهمتها في نسب القيمة المضافة من الإجمالي لأنشطة الخدمات لا تتجاوز 0.05% مثل الأنشطة البيطرية وأنشطة الرعاية مع الإقامة و أنشطة النشر بنسب 0.03%، و 0.02% على التوالي.

### جدول رقم (1.6.2)

#### التوزيع النسبي لإجمالي القيمة المضافة حسب أنشطة الخدمات في إمارة عجمان لعام 2022

القيمة: درهم إماراتي

رمز ISIC	الأنشطة	القيمة المضافة	النسبة المئوية
55	الإقامة	381,856,620	4.35%
56	أنشطة خدمات الأتعممة والمشروبات	923,182,871	10.52%
58	أنشطة النشر	2,157,500	0.02%
59	أنشطة إنتاج الأفلام والبرامج التليفزيونية والتسجيلات الصوتية ونشر الموسيقى	79,383,404	0.90%
62	أنشطة البرمجة الحاسوبية والخبرة الاستشارية وما يتصل بها من أنشطة	39,594,901	0.45%
68	الأنشطة العقارية	3,362,219,484	38.33%
69	الأنشطة القانونية وأنشطة المحاسبة	41,976,081	0.48%
70	أنشطة المكاتب الرئيسية، والأنشطة الاستشارية في مجال الإدارة	166,622,328	1.90%
71	الأنشطة المعمارية والهندسية، والاختبارات الفنية والتحليل	123,589,617	1.41%
73	أبحاث الإعلان والسوق	131,972,930	1.50%
74	الأنشطة المهنية والعلمية والتقنية الأخرى	43,337,842	0.49%

المصدر: مركز عجمان للإحصاء - مسح المنشآت الاقتصادية 2023

يتبع .... جدول رقم (1.6.2)

التوزيع النسبي لإجمالي القيمة المضافة حسب أنشطة الخدمات في إمارة عجمان لعام 2022

القيمة: درهم إماراتي

النسبة المئوية	القيمة المضافة	الأنشطة	رمز ISIC
%0.05	4,732,529	الأنشطة البيطرية	75
%1.80	157,956,289	الأنشطة الإيجارية	77
%1.02	89,226,461	أنشطة الاستخدام	78
%1.06	93,254,386	وكالات السفر ومشغلو الجولات السياحية وخدمات الحجز والأنشطة المتصلة بها	79
%1.49	130,786,202	أنشطة الأمن والتحقيقات	80
%4.42	387,533,154	أنشطة تقديم الخدمات للمباني وتجميل المواقع	81
%4.24	372,366,579	الأنشطة الإدارية للمكاتب، وأنشطة الدعم للمكاتب وغير ذلك من أنشطة الدعم للأعمال	82
%11.46	1,005,624,058	التعليم	85
%8.18	717,351,473	الأنشطة في مجال صحة الإنسان	86
%0.03	2,799,020	أنشطة الرعاية مع الإقامة	87
%0.28	24,170,499	أنشطة العمل الاجتماعي، دون إقامة	88
%0.32	27,904,750	الأنشطة الإبداعية والفنون وأنشطة الترفيه	90
%1.02	89,888,142	الأنشطة الرياضية وأنشطة التسلية والترفيه	93
%0.09	7,458,725	أنشطة المنظمات ذات العضوية	94
%0.45	39,575,634	إصلاح أجهزة الحاسوب والسلع الشخصية والمنزلية	95
%3.71	325,641,727	أنشطة الخدمات الشخصية الأخرى	96
%100	8,772,163,206	المجموع <sup>1</sup>	

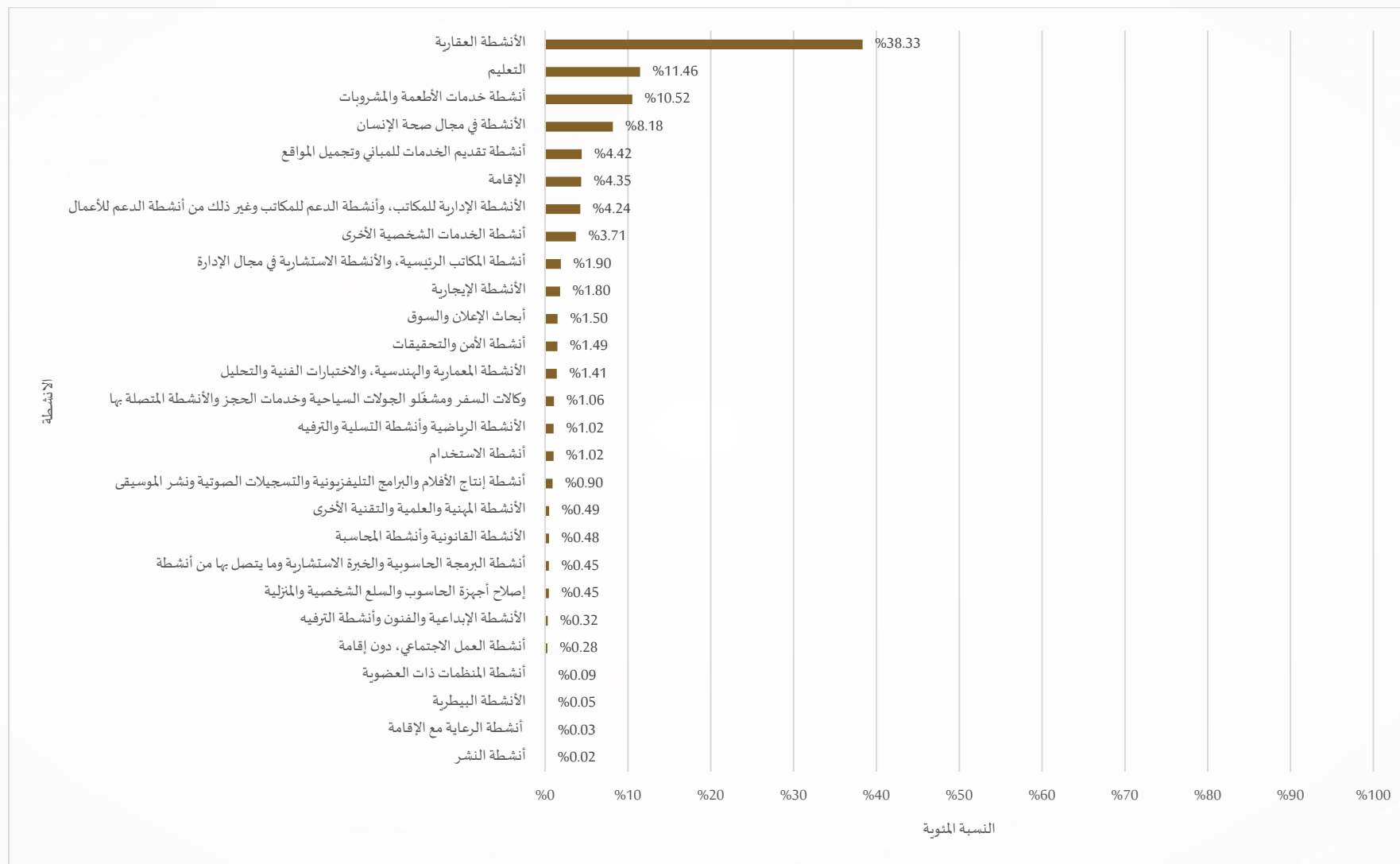
المصدر: مركز عجمان للإحصاء - مسح المنشآت الاقتصادية 2023

<sup>1</sup> المجاميع قد لا تتطابق بسبب التقريب



شكل رقم (1.6.2)

التوزيع النسبي لإجمالي القيمة المضافة حسب أنشطة الخدمات في إمارة عجمان لعام 2022



## المراجع

- مركز عجمان للإحصاء. 2021. دليل تدريب المسح الاقتصادي 2021، مركز عجمان للإحصاء.
- مركز عجمان للإحصاء. 2023. أنشطة قطاع الخدمات في إمارة عجمان لعام 2022، الإصدار الخامس، الموقع الرسمي لمركز عجمان للإحصاء.  
<https://scc.ajman.ae/ar/node/2276>
- الموقع الرسمي للأمم المتحدة. 2009. التصنيف الصناعي الدولي الموحد لجميع الأنشطة الاقتصادية التنقيح 4، تم الدخول على الموقع بتاريخ 2024/7/29، المتوفر على الرابط:  
[https://unstats.un.org/unsd/publication/SeriesM/seriesm\\_4rev4a.pdf](https://unstats.un.org/unsd/publication/SeriesM/seriesm_4rev4a.pdf)

## المرفقات

### استمارة المسح الاقتصادي لعام 2023



Please fill in the following economic survey questionnaire.  
The Data will be strictly confidential according to the Amiri Decree NO: (6) 2017.  
Data will only be used for statistical purposes.  
Thank you in for your fruitful cooperation .

Data will be collected for the financial year 2022,  
January 1st to 2022 December 31

For Help and Information please call  
80070

### المسح الاقتصادي 2023 Economic Survey 2023

يرجى استيفاء بيانات استمارة المسح الاقتصادي .  
علماً بأنه سيتم التعامل مع البيانات بسرية تامة وفقاً  
للمرسوم الأميري رقم (6) لسنة 2017، وسوف تستخدم  
البيانات للأغراض الإحصائية فقط.  
شاكرين لكم سلفاً حسن تعاونكم معنا

تستوفي البيانات عن الفترة المرجعية من 01/01/2022 الى  
31/12/2022

للمعلومات والمساعدة يرجى الاتصال على الرقم  
80070

Identification Information البيانات التعريفية

Establishment commercial name		الإسم التجاري للمنشأة
Establishment license Name		الاسم حسب الترخيص

Makani Number		رقم مكاني	Emirate:		الإمارة
Flat Number		رقم الشقة	City:		المدينة
Telephone Number		رقم الهاتف	Region		المنطقة/ الجي
P.O. Box		ص . ب	Street:		الشارع
E-Mail		البريد الإلكتروني	Bulding Name		اسم المبنى
Web Site		الموقع الإلكتروني	Building Number		رقم المبنى

For Office Use only لإستعمال المكتب

Supervisor		إسم المشرف	Establishment SN		مسلسل المنشأة في قاعدة البيانات
Auditor Name		اسم المدقق	Researcher Name		إسم الباحث
			Researcher Phone		رقم هاتف الباحث

01	<b>Is there a license for the Establishment</b>		<b>هل يوجد ترخيص للمنشأة</b>	01
	1 - Yes		1 - نعم	
	2 - No	Go to question 05	2 - لا	
	3 - Exempted	Go to question 06	3 - معفي	
02	<b>Name of Licensing Authority :</b>	.....	<b>اسم جهة الا</b>	02
03	<b>License No.:</b>	.....	<b>رقم الرخصة</b>	03
04	<b>Establishment Number (MOHRE ID)</b>		<b>رقم العمل (بطاقة المنشأة)</b>	04
05	<b>Establishment Status</b>		<b>حالة المنشأة</b>	05
	1 - Working Continuously		1 - تعمل بشكل دائم	
	2 - Operating on a Seasonal Bases		2 - تعمل بشكل موسمي	
	3 - Under Equipping		3 - تحت التجهيز	
	4 - Non operating temporarily		4 - متوقفة بشكل مؤقت	
	5 - Totally Non-operating...(Stop Here)	(انتهت الاستثمار)	5 - متوقفة بشكل نهائي	
	6 - Supporting Unit...(Stop Here)	(انتهت الاستثمار)	6 - وحدة نشاط مساند	
06	<b>Manager Name:</b>	.....	<b>اسم المدير المسؤول :</b>	06
07	<b>Main Economic Activity in Detail</b>	.....	<b>النشاط الاقتصادي الرئيسي بالتفصيل</b>	07
08	<b>Secondary Economic Activity</b>	.....	<b>النشاط الثانوي بالتفصيل</b>	08
09	<b>Date of Commencing the Activity:</b>		<b>تاريخ بدء مزاولة النشاط الحالي :</b>	09
10	<b>Number of actual work months During Last year</b>		<b>عدد شهور العمل الفعلية خلال السنة السابقة</b>	10
11	<b>Type of establishment</b>		<b>صفة المنشأة</b>	11
	1 - Sole without Branches ( Go to Question 13 )	( انتقل الى سؤال 13 )	1 - مفردة ليس لها فروع .....	
	2 - Headquarter with Branches ( Go to Question 13 )	( انتقل الى سؤال 13 )	2 - مركز رئيسي له فروع .....	
	3 - branch with separate accounts		3 - فرع محلي يمسك حسابات مستقلة	
	4 - Branch without Separate Accounts		4 - فرع محلي لا يمسك حسابات مستقلة	
	5 - Foreign Establishment Branch		5 - فرع لشركة اجنبية	

12	<b>Headquarter address</b>	<b>عنوان المركز الرئيسي</b>	12																															
	Headquarter name Emirate / Country Phone No Emai P.O.Box	اسم المركز الرئيسي الامارة / الدولة رقم الهاتف عنوان البريد الإلكتروني صندوق البريد																																
13	<b>Legal Entity</b>	<b>الكيان القانوني</b>	13																															
	1- Sole Proprietorship 2- partnership company 3 Simple Partnership recommendation. 4- Puplic joint stock company 5- Private joint stock company 6- Limited liability company 7- Shared Limited Liability Co 8- Branch of a Foreign Est 9- Co-Operative Society 10- Non-profit 12- Government Co. 97- Others ( to be Stated ):	1- مؤسسة فردية 2- شركة تضامن 3- شركة توصية بسيطة 4- شركة مساهمة عامة 5- شركة مساهمة خاصة 6- شركة ذات مسؤولية محدودة 7- شركة توصية بالأسهم 8- فرع لمنشأة اجنبية 9- جمعية تعاونية 10- هيئة لا تهدف الى الربح 11- شركة حكومية 12- اخرى اذكرها :																																
14	<b>Authorized Capital ( Nominal )</b>	<b>راس المال المسجل (الاسمي / المصرح به)</b>	14																															
	...../A																																	
15	<b>Paid capital by nationality</b>	<b>رأس المال المدفوع حسب الجنسية بالدرهم</b>	15																															
	Value in (AED)	القيمة بالدرهم																																
	<table border="1"> <thead> <tr> <th data-bbox="846 1059 869 1091">1</th> <th data-bbox="1160 1059 1182 1091">2</th> <th data-bbox="1429 1059 1451 1091">1</th> <th data-bbox="1630 1059 1675 1091">code</th> </tr> </thead> <tbody> <tr> <td data-bbox="622 1091 898 1123">UAE Private sector</td> <td></td> <td data-bbox="1496 1091 1630 1123">اماراتي قطاع خاص</td> <td data-bbox="1630 1091 1675 1123">1</td> </tr> <tr> <td data-bbox="622 1123 898 1155">UAE government sector</td> <td></td> <td data-bbox="1496 1123 1630 1155">اماراتي حكومي</td> <td data-bbox="1630 1123 1675 1155">2</td> </tr> <tr> <td data-bbox="622 1155 898 1187">Gulf Cooperation Council (GCC)</td> <td></td> <td data-bbox="1451 1155 1630 1187">دول مجلس التعاون الخليجي</td> <td data-bbox="1630 1155 1675 1187">3</td> </tr> <tr> <td data-bbox="622 1187 898 1219">Other Arab countries</td> <td></td> <td data-bbox="1518 1187 1630 1219">دول عربية اخرى</td> <td data-bbox="1630 1187 1675 1219">4</td> </tr> <tr> <td data-bbox="622 1219 898 1251">Asian</td> <td></td> <td data-bbox="1563 1219 1630 1251">اسيوي</td> <td data-bbox="1630 1219 1675 1251">5</td> </tr> <tr> <td data-bbox="622 1251 898 1283">Other countries</td> <td></td> <td data-bbox="1563 1251 1630 1283">دول اخرى</td> <td data-bbox="1630 1251 1675 1283">6</td> </tr> <tr> <td data-bbox="622 1283 898 1311"><b>Total</b></td> <td></td> <td data-bbox="1563 1283 1630 1311"><b>المجموع</b></td> <td data-bbox="1630 1283 1675 1311">99</td> </tr> </tbody> </table>	1	2	1	code	UAE Private sector		اماراتي قطاع خاص	1	UAE government sector		اماراتي حكومي	2	Gulf Cooperation Council (GCC)		دول مجلس التعاون الخليجي	3	Other Arab countries		دول عربية اخرى	4	Asian		اسيوي	5	Other countries		دول اخرى	6	<b>Total</b>		<b>المجموع</b>	99	
1	2	1	code																															
UAE Private sector		اماراتي قطاع خاص	1																															
UAE government sector		اماراتي حكومي	2																															
Gulf Cooperation Council (GCC)		دول مجلس التعاون الخليجي	3																															
Other Arab countries		دول عربية اخرى	4																															
Asian		اسيوي	5																															
Other countries		دول اخرى	6																															
<b>Total</b>		<b>المجموع</b>	99																															

16 Average Number of Employees \*

متوسط عدد العاملين 16

16.1-Unpaid Employees (Owners, Members of the family and Trainees)

16.1-العاملون بدون أجور (أصحاب العمل، أفراد الأسرة، المتدربون)

Gender	المجموع	غير المواطنين	المواطنين	النوع	#
	Total	Non-Citizen	Citizen		
Male				ذكور	1
Female				إناث	2
Total				المجموع	99

16.2-Paid Employees (Administration,In production,Others)

16.2-العاملون برواتب أجور (في الإدارة ، في الإنتاج)

Gender	المجموع	غير المواطنين	المواطنين	النوع	#
	Total	Non-Citizen	Citizen		
Male				ذكور	3
Female				إناث	4
Total				المجموع	991

Average Number of Employees =Total Number of Employees at the end of every month \* of the year divided by 12

\* متوسط عدد العاملين = مجموع عدد العاملين في نهاية كل شهر من السنة العالية مقسوما على 12

17 Wages , Salaries And Other Cash In Kind Benefits

الأجور والمزايا النقدية و العينية 17

Item	المبلغ بالدرهم Value in AED	البيان	الرقم S/N
Wages and salaries *		الرواتب والأجور النقدية *	1
Payments in Kind **		المزايا العينية **	2
Other benefits ***		المزايا الأخرى ***	3
Total		المجموع	99

\* wages and salaries during the reference year include: Basic salary or wage, allowances,bonuses to the board of directors, premium and overtime in addition to,temporary employees wages.

\* الرواتب والأجور النقدية تشمل: الراتب أو الأجر الأساسي والعلاوات والمكافآت ومكافأة اعضاء مجلس الادارة وأجور العمل الاضافي كما تشمل اجور العمال الموسميون والمؤقتون

\*\* Payments in kind include: food, accommodation, transportation, and recreational and social services provided by the establishment to its employees.

\*\* المزايا العينية: تشمل قيمة الطعام والسكن والملابس (ليس لأغراض العمل) والمواصلات والخدمات الاجتماعية والترفيهية، وتوفير حضانات لإبناء العاملين التي تقدمها المؤسسة للعاملين فيها.

\*\*\* Other benefits : Include Social Security Premiums , Medical Insurance ,Life Insurance , Woke Accidents Insurance Premiums , Allocation for food and Service Provisions .

\*\*\* المزايا الأخرى : تشمل أقساط التأمينات الاجتماعية والتقاعدية ، التأمين الصحي ، التأمين على الحياة ، التأمين ضد أصابات العمل ، ومخصصات مكافأة نهاية الخدمة عن سنة المسح .

18 - Administrative, operating and general expenses المصاريف التشغيلية والإدارية والعمومية

EXPENSES	القيمة بالدرهم Value in AED	المصاريف	#
Rental of buildings		إيجارات الأبنية	1
Communications, Postal, phone, internet and fax		اتصالات ، بريد ، هاتف ، إنترنت ، فاكس	2
Electricity and Water		الماء والكهرباء	3
Fuel, Gas and Oils		وقود ومحروقات وغاز	4
Maintenance and repair of machinery and equipment		صيانة وإصلاح الآلات والمعدات	5
Maintenance of buildings and construction		صيانة وإصلاح للأبنية والإنشاءات	6
Transport maintenance		صيانة وسائل النقل	7
Transportation, ware housing and storage service		خدمات النقل والتخزين والشحن	8
Rental Machinery and equipment		استئجار آلات ومعدات	9
Advertisements expenses		مصاريف دعابة وإعلان	10
Payments to sub-contractors		مدفوعات للمقاولين من الباطن	11
Interest expense		مصاريف الفوائد	12
Banking commission		عمولات بنكية	13
Auditor fees		تدقيق حسابات	14
Legal & judicial Expenses		مصروفات قانونية وقضائية	15
Official business travels		سفريات لمهام رسمية	16
Training Expenses		مصاريف تدريب	17
Research expenses and experiences		مصاريف أبحاث وتجارب	18
Chamber of Commerce subscriptions		اشتراكات الغرفة التجارية	19
Cleaning services		خدمات النظافة	20
Security Services		خدمات الحراسة	21
Sewerage expenses		الصرف الصحي	22
Depreciation of fixed assets		استهلاك الأصول الثابتة	23
Payments to sponsor and service agent		مدفوعات للكفيل ووكيل الخدمات	24
Civil Defense		الدفاع المدني	25
1. Others (specify)		1. أخرى (حدد)	26
.....		.....	
<b>Total</b>		<b>المجموع</b>	<b>99</b>



19- Revenues of the main activity and the secondary during the Fiscal year الإيرادات من النشاط الرئيسي والثانوي خلال السنة المالية

Revenues is filled by the type of revenue that applicable to the establishment activiti يتم تعبئة الإيرادات بناء على نوع الإيرادات التي تنطبق على نشاط المنشأة

Type of Revenues	القيمة بالدرهم Value in AED	نوع الإيرادات	#
Sales of goods purchased for resale		مبيعات البضائع المشتراة بغرض إعادة البيع	01
Sales of manufactured goods		مبيعات البضائع المصنعة	02
Total revenue from contracting activities (Including Value of completed works as sub contract and main contractor)		الإيرادات من أنشطة المقاولات (تشمل أعمال المقاولات من الباطن وقيمة الأعمال المنجزة من المقاولات الرئيسية)	03
Revenues of services provided to others (including Accommodation, Restaurants activity , Office administrative ,Travel agency,Security,Professional, Health, Education ..... and other services)		إيرادات الخدمات المقدمة للغير (تشمل خدمات الإقامة والمطاعم، الأنشطة الإدارية للمكاتب، الصحة، التعليم، وكالات السياحة، الأنشطة المهنية..... وأنشطة الخدمات الأخرى)	04
Passenger and Freight transportatio and storage revenue		الإيرادات من نقل الركاب والبضائع والتخزين	05
Rentals of Buildings, Transportation, Machineriess and equipments		إيجار مباني، وسائل نقل وآلات ومعدات	06
Mining, quarrying and Extraction of crude petroleum and natural gas		إيرادات من أنشطة التعدين والمحاجر واستخراج النفط والغاز	07
Interest and commission income		إيرادات الفوائد والعمولات المالية	08
Revenues of Insurance and Reinsurance (Include Insurance Agents' and Brokers' Commissions)		إيرادات التأمين وإعادة التأمين (تشمل عمولات وكلاء ووسطاء التأمين)	09
Gains (losses) on exchange and exchange differences		أرباح (خسائر) من فروقات وصرف العملات عملات اجنبية	10
Productions for self use		الإنتاج للاستخدام الذاتي	11
Gains (Loss) Sale of Fixed Assets		أرباح (خسائر) بيع الأصول الثابتة	12
Gains (Loss) from the disposal of shares		أرباح (خسائر) الأسهم	13
Other Operating Revenues (specify)		إيرادات تشغيلية أخرى (حدد)	14
<b>Total</b>		<b>الإجمالي</b>	<b>99</b>

20 - Inventories , Purchases raw material and goods - AED مخزون ومشتريات المواد الأولية والبضائع بالدرهم

1. Inventories of finished and semi - finished products (Manufacturing Activity)		1. مخزون منتجات تامة الصنع وتحت التشغيل (للإنتاج الصناعي)	
Opening inventory		مخزون بداية المدة	01
End of period stock		مخزون نهاية المدة	02

2. Inventories of Raw Material and other consumable material		2. مخزون المواد الأولية	
Start-up stock		مخزون بداية المدة	01
Purchases during the Year		المشتريات خلال السنة	02
End of period stock		مخزون نهاية المدة	03

3. Inventories of Purchasing Goods for resale		3. مخزون البضائع المشتراه بغرض إعادة البيع	
Start-up stock		مخزون بداية المدة	01
Purchases during the Year		المشتريات خلال السنة	02
End of period stock		مخزون نهاية المدة	03

21- الرسوم والضرائب على الإنتاج - بالدرهم

Fees and taxes	القيمة Value	رسوم وضرائب	
T1	T3	T1	
Customs fees/ import duties		رسوم جمركية	1
Licensing fees (DED, municipality, ministries ...)		رسوم ترخيص المؤسسة (دائرة التنمية الاقتصادية، البلديات، الوزارات، .....	2
Vehicle license fees		رسوم ترخيص مركبات	3
Official Stamps		طوابع رسمية	4
Fees and taxes on labor (Tasheel)		رسوم وضرائب على الأيدي العاملة (تسهيل)	5
Resident fees on labor		رسوم الإقامة على العاملين	6
Other Taxes		ضرائب أخرى (حدد).....	7
<b>Total</b>		<b>المجموع</b>	<b>99</b>

22- ضريبة القيمة المضافة

1. هل المنشأة مسجلة في الهيئة الاتحادية للضرائب؟  
 1 - Yes نعم  
 2 - No .....(go to Next page) لا .... انتقل الى الصفحة التالية  
 3 - Exempted .... (go to Next page) معفى .... انتقل الى الصفحة التالية

2. الرقم الضريبي للمنشأة  
 Tax ID Number

3. Value of VAT paid on purchases		3. قيمة ضريبة القيمة المضافة المدفوعة على المشتريات
4. VAT on sales		4. ضريبة القيمة المضافة على المبيعات
5. The Value paid to Federal Tax Authority		5. القيمة المحولة الى الهيئة الاتحادية للضرائب

6. Does Registered purchases of Goods and Services include VAT?  
 هل المشتريات المسجلة من السلع والخدمات شاملة ضريبة القيمة المضافة؟  
 1 - Yes نعم  
 2 - No لا

7. Does Registered Sales of Goods and Services include VAT?  
 هل المبيعات المسجلة من السلع والخدمات شاملة ضريبة القيمة المضافة؟  
 1 - Yes نعم  
 2 - No لا

23 - Non Financial Assets

23- الأصول غير المالية

(القيمة بالدرهم AED)

Fixed Assets	صافي القيمة الدفترية نهاية الفترة * Net book Value at the End of the period	الإهلاك خلال السنة Depreciation of the year	الاستبعادات Omissions	الإضافات Additions	صافي القيمة الدفترية أول الفترة Net book value at the beginning of the period	الأصول ثابتة	#
	5	4	3	2	1		
Lands						أراضي	1
Buildings & Constructions						مباني وإنشاءات ومرافق	2
Vehicles						المركبات	3
Furniture and Fixtures						أثاث وأجهزة مكاتب	4
Equipment						آلات ومعدات	5
software						البرمجيات الجاهزة	6
Patents and Property						براءات الاختراع وحقوق الملكية الفكرية	7
Capital Work in progress WIP						أعمال رأسمالية تحت التنفيذ	8
Others						أصول أخرى	9
Total of Non Financial Assets						مجموع الأصول غير المالية	99

\* Net book Value at the End of the period = Net book value at the beginning of the period + Additions -  
Omissions - Depreciation of the year

\* صافي القيمة الدفترية نهاية الفترة = صافي القيمة الدفترية أول الفترة + الإضافات - الاستبعادات - الإهلاك السنوي

24- Addresses of Branches & Non Independent units Enrolled in this Questionair

24- عناوين الفروع والوحدات غير المستقلة التي وردت بياناتها ضمن هذه الاستمارة

رقم هاتف Tel.No	المنطقة City	الإمارة Emirate	عدد المشتغلين No.of Workers	النشاط الاقتصادي Economic Activity	رقم الرخصة License No	اسم الفرع / الوحدة Branch/ Unit Name

معلومات المدلي بالبيانات Respondent Data

Name	الإسم
Job Title	الوظيفة
Telephone	الهاتف
Mobile	الهاتف المتحرك
Email	البريد الإلكتروني