


مركز الإحصاء | حكومة عجمان

Government of Ajman

Statistics Center

تقرير المسوح الاقتصادية لإمارة عجمان لعام

— 2024 —



إصدار نوفمبر 2025

جميع الحقوق محفوظة © مركز الإحصاء
حكومة عجمان - الإمارات العربية المتحدة @ 2025

يمنع نسخ أو استعمال أي جزء من هذا الكتاب من قبل أي شخص أو شركة أو جهة
بأية وسيلة تصويرية أو إلكترونية أو ميكانيكية بما في ذلك التسجيل الفوتوغرافي
والترجييل على أقراص مبروعة أو بأية وسيلة نشر أخرى بما فيها حفظ المعلومات
واسترجاعها دون الحصول على موافقة مسبقة صادرة من مركز عجمان للإحصاء،
حكومة عجمان، دولة الإمارات العربية المتحدة.

في حالة الاقتباس يرجى الإشارة إلى المطبوعة كالتالي:

مركز عجمان للإحصاء - حكومة عجمان
تقرير المسوح الاقتصادية لإمارة عجمان لعام 2024
الاصدار السادس - 2025

للتواصل وطلب البيانات الإحصائية يرجى التواصل:

مركز عجمان للإحصاء

البريد الإلكتروني: info.scc@ajman.ae

رقم الهاتف: +971 6 701 6770

الموقع الإلكتروني: www.scc.ajman.ae/ar

ص.ب: 6556 عجمان - دولة الإمارات العربية المتحدة

    @scajman



التعريف بمركز عجمان للإحصاء

تم إنشاء "مركز عجمان للإحصاء" استناداً للمرسوم الأميري رقم (8) لسنة 2022. ويعتبر المركز هو الجهة المختصة محلياً في إمارة عجمان والمصدر الرئيس والمرجع الوحيد فيها في الشؤون الإحصائية المنصوص عليها في هذا المرسوم. يهدف المركز إلى تحقيق الغايات التالية:

1. تنظيم وتطوير العمل الإحصائي بما يحقق مصالح الدولة والإمارة.
2. بناء نظام إحصائي محلي متكامل.
3. دعم منظومة اتخاذ القرار في الحكومة ببيانات ومعلومات دقيقة وحديثة.

الرؤية



بالمعرفة نعزيز مستقبل عجمان.

الرسالة



الارتقاء بالعمل الإحصائي من خلال تطبيق أفضل الممارسات باتباع المنهجيات العلمية الإحصائية والمعايير الموصى بها دولياً لتلبي احتياجات مستخدمي البيانات ومتخذي القرار في الإمارة.

القيم



الجودة / الحيادية / الاحترافية / الموثوقية / الإبداع والابتكار / السرية / الشفافية

٩٩ إن البيانات الإحصائية تساعد في عملية تسهيل وتبسيط عمليات التخطيط السليم واتخاذ القرار وتوفير احتياجات الباحثين والمستثمرين من الأرقام الإحصائية السليمة للوقوف على واقع الحقائق والوصول إلى تخطيط شامل وناجح.

٩٩

صاحب السمو الشيخ حميد بن راشد النعيمي

عضو المجلس الأعلى للاتحاد - حاكم عجمان





الإحصاء هو الدعامة الأساسية للتنمية، وتطوير قدرات الكوادر البشرية، وهو المرتكز المهم في وضع السياسات لحكومة عجمان، وتأسيس أية مشاريع قادمة من واقع إمكانيات الإمارة والاحتياجات الفعلية لسكانها؛ لا سيما وأن عجمان مقبلة على حزمة مشاريع تنموية واستثمارية في كافة المجالات.



سمو الشيخ عمار بن حميد النعيمي

ولي عهد إمارة عجمان – رئيس المجلس التنفيذي





المنشآت الاقتصادية طريق التنمية المستدامة

٩٩ يسر مركز عجمان للإحصاء ان يضع بين ايديكم تقرير المنشآت الاقتصادية الصادر في عام 2025، والذي يتضمن بيانات إحصائية شاملة ومفصلة عن مختلف القطاعات الاقتصادية وانشطتها في إمارة عجمان لعام 2023 عن المسح الاقتصادي 2024. وقد جاء هذا العمل تلبيةً لتوجيهات صاحب السمو الشيخ حميد بن راشد النعيمي، عضو المجلس الأعلى، حاكم إمارة عجمان، وسمو الشيخ عمار بن حميد النعيمي، ولي عهد إمارة عجمان ورئيس المجلس التنفيذي.

ويهدف التقرير الى توفير بيانات اقتصادية بدرجة عالية من الدقة والشمول لتلبي احتياجات رجال الاعمال والمستثمرين وصناع القرار لرسم السياسات الاقتصادية المستقبلية والتنمية المستدامة لتحقيق رفاهية كافة أفراد المجتمع. ويتضمن التقرير بيانات عن اعداد المنشآت الاقتصادية موزعة حسب توزيعها الجغرافي وحسب الأنشطة الاقتصادية والقوى العاملة وغيره.

وفي الختام، نتقدم بخالص الشكر والتقدير لكافة الدوائر والمؤسسات المحلية والاتحادية في إمارة عجمان لتعاونهم المستمر في تزويدنا بالبيانات والمعلومات الإحصائية والاقتصادية التي كان لها الأثر الفعال في إصدار هذا التقرير والى كل من ساهم في توفير البيانات الإحصائية وشارك في تجهيز وجمع وإعداد وإخراج التقرير.

٦٦

سعادة الدكتورة هاجر سعيد الحبشي

المدير العام لمركز عجمان للإحصاء





المحتويات

1	الملخص التنفيذي
7	منهجية التقرير
9	1.1 المنهجية
9	2.1 اسم المنتج الإحصائي
9	3.1 أسلوب المعاينة
9	4.1 الإطار الزمني والمكاني
9	5.1 المفاهيم والمصطلحات
14	تحليل النتائج الاقتصادية في إمارة عجمان
15	1.2 توزيع المنشآت العاملة حسب القطاعات في إمارة عجمان
	خلال الأعوام 2022 – 2023
17	2.2 القوى العاملة حسب القطاعات في إمارة عجمان خلال
	الأعوام 2022 – 2023
18	1.2.2 العاملين حسب القطاعات في إمارة عجمان خلال الأعوام
	2022 – 2023
21	2.2.2 تعويضات العاملين حسب القطاعات في إمارة عجمان خلال
	الأعوام 2022 – 2023
24	3.2 إجمالي قيم الإنتاج حسب القطاعات في إمارة عجمان خلال
	الأعوام 2022 – 2023
27	4.2 إجمالي قيم الاستهلاك الوسيط حسب القطاعات في إمارة
	عجمان خلال الأعوام 2022 – 2023
29	5.2 إجمالي القيمة المضافة حسب القطاعات في إمارة عجمان
	خلال الأعوام 2022 – 2023

الفصل الأول

الفصل الثاني



33 قطاع الأنشطة المالية وأنشطة التأمين

- 1.3 توزيع المنشآت الإقتصادية حسب الأنشطة المالية وأنشطة التأمين في إمارة عجمان لعام 2023 34
- 2.3 القوى العاملة في الأنشطة المالية وأنشطة التأمين في إمارة عجمان لعام 2023 36
- 1.2.3 العاملين في الأنشطة المالية وأنشطة التأمين في إمارة عجمان لعام 2023 37
- 2.2.3 تعويضات العاملين للأنشطة المالية وأنشطة التأمين في إمارة عجمان لعام 2023 40
- 3.3 إجمالي قيم الإنتاج للأنشطة المالية وأنشطة التأمين في إمارة عجمان لعام 2023 42
- 4.3 إجمالي قيم الاستهلاك الوسيط للأنشطة المالية وأنشطة التأمين في إمارة عجمان لعام 2023 44
- 5.3 القيمة المضافة للأنشطة المالية وأنشطة التأمين في إمارة عجمان لعام 2023 46

49 قطاع الصناعة التحويلية

- 1.4 توزيع المنشآت حسب أنشطة الصناعة التحويلية في إمارة عجمان 2023 50
- 2.4 القوى العاملة 54
- 1.2.4 عدد العاملين للأنشطة الصناعية التحويلية في إمارة عجمان 2023 54
- 2.2.4 تعويضات العاملين للأنشطة الصناعية التحويلية في إمارة عجمان 2023 57
- 3.4 إجمالي قيمة الإنتاج للأنشطة الصناعية التحويلية في إمارة عجمان 2023 60
- 4.4 إجمالي قيمة الاستهلاك الوسيط للأنشطة الصناعية التحويلية في إمارة عجمان 2023 63
- 5.4 إجمالي القيمة المضافة للأنشطة الصناعية التحويلية في إمارة عجمان 2023 66

69	قطاع الصناعة الاستخراجية
70	1.5 عدد منشآت أنشطة الصناعة الاستخراجية وعدد العاملين وتعويضاتهم في إمارة عجمان 2023
71	2.5 الانتاج والاستهلاك الوسيط والقيمة المضافة لأنشطة الصناعة الاستخراجية في إمارة عجمان 2023

73	قطاع أنشطة التشييد
74	1.6 المنشآت العاملة في قطاع التشييد في إمارة عجمان خلال عام 2023
76	2.6 القوى العاملة في أنشطة التشييد في إمارة عجمان خلال عام 2023
80	3.6 إجمالي قيمة الإنتاج لأنشطة التشييد في إمارة عجمان خلال عام 2023
82	4.6 إجمالي قيمة الاستهلاك الوسيط لأنشطة التشييد في إمارة عجمان خلال عام 2023
83	5.6 إجمالي مقدار القيمة المضافة لأنشطة التشييد في إمارة عجمان خلال عام 2023

86	قطاع التجارة الداخلية
87	1.7 منشآت التجارة الداخلية في إمارة عجمان خلال عام 2023
90	2.7 القوى العاملة في قطاع التجارة الداخلية في إمارة عجمان 2023
90	1.2.7 العاملين في قطاع التجارة الداخلية في إمارة عجمان 2023
93	2.2.7 تعويضات العاملين في قطاع التجارة الداخلية في إمارة عجمان 2023
95	3.7 إجمالي قيمة الإنتاج لأنشطة التجارة الداخلية في إمارة عجمان 2023
97	4.7 إجمالي قيمة الاستهلاك الوسيط لأنشطة التجارة الداخلية في إمارة عجمان 2023
99	5.7 إجمالي القيمة المضافة لأنشطة التجارة الداخلية في إمارة عجمان 2023



101	قطاع أنشطة الخدمات
102	1.8 المنشآت العاملة في أنشطة الخدمات في إمارة عجمان لعام 2023
105	2.8 العاملين في أنشطة الخدمات في إمارة عجمان لعام 2023
108	3.8 تعويضات العاملين بأنشطة الخدمات في إمارة عجمان لعام 2023
111	4.8 الإنتاج الإجمالي لأنشطة الخدمات في إمارة عجمان لعام 2023
114	5.8 الاستهلاك الوسيط لأنشطة الخدمات في إمارة عجمان لعام 2023
117	6.8 القيمة المضافة لأنشطة الخدمات في إمارة عجمان لعام 2023

120	قطاع أنشطة النقل والتخزين
121	1.9 منشآت النقل والتخزين في إمارة عجمان خلال عام 2023
123	2.9 نتائج القوى العاملة في قطاع النقل والتخزين في إمارة عجمان 2023
123	1.2.9 العاملين في قطاع النقل والتخزين في إمارة عجمان 2023
125	2.2.9 تعويضات العاملين في قطاع النقل والتخزين في إمارة عجمان 2023
127	3.9 قيم الإنتاج لأنشطة النقل والتخزين في إمارة عجمان 2023
128	4.9 قيم الاستهلاك الوسيط لأنشطة النقل والتخزين في إمارة عجمان 2023
130	5.9 القيمة المضافة لأنشطة النقل والتخزين في إمارة عجمان 2023

132	المراجع
133	المرفقات

المخلص التنفيذي

يهدف مركز عجمان للإحصاء من خلال هذا التقرير إلى بناء وتطوير قواعد بيانات حديثة ودقيقة تساهم في إنتاج المؤشرات الاقتصادية اللازمة لدعم نمو وتنمية القطاعات الاقتصادية. حيث يعرض تقرير المسوح الاقتصادية لإمارة عجمان لعام 2024 إحصاءات نتائج سنوية منتظمة حول خصائص وأنواع منشآت الأنشطة الاقتصادية في القطاع الخاص لجميع مناطق إمارة عجمان والتي تندرج تحتها أنشطة قطاع الصناعة التحويلية والاستخراجية، أنشطة قطاع التجارة الداخلية، أنشطة قطاع الخدمات، أنشطة قطاع التشييد، أنشطة قطاع النقل والتخزين، وأنشطة قطاع المالية والتأمين في مختلف مناطق الإمارة ويعرض التقرير مساهمة القطاعات في كل من الناتج المحلي الإجمالي وقيمة الإنتاج الإجمالي والاستهلاك الوسيط لمختلف أنواع الأنشطة الاقتصادية، وتوفير بيانات شاملة تشكل قاعدة أساسية لإعداد الحسابات القومية.

وفيما يلي ملخص لأهم نتائج التقرير لعام 2024

الأنشطة الاقتصادية

- بلغ عدد المنشآت العاملة في الأنشطة الاقتصادية 42,949 منشأة في عام 2023 مقارنة بعدد 50,476 منشأة في عام 2022 بمعدل تغير 14.91%.
- ارتفع عدد العاملين في الأنشطة الاقتصادية، باستثناء منشآت أنشطة المياه والصرف الصحي، 333,245 عاملاً في عام 2022 ليصل إلى 339,557 عاملاً في عام 2023 محققاً معدل نمو بلغ 1.98%.
- ارتفع إجمالي تعويضات العاملين في إمارة عجمان من حوالي 9 مليار درهم إماراتي في عام 2022 إلى 9,6 مليار درهم إماراتي في عام 2023 بمعدل نمو بلغ 6.85%.
- ارتفع إجمالي الإنتاج من حوالي 53 مليار درهم إماراتي في عام 2022 إلى حوالي 55 مليار درهم إماراتي في عام 2023 بمعدل نمو بلغ 5.01%.
- ارتفع إجمالي الاستهلاك الوسيط في إمارة عجمان من 24.1 مليار درهم إماراتي في عام 2022 إلى حوالي 25 مليار درهم إماراتي في عام 2023 مسجلاً معدل نمو بلغ 3.52%.
- ارتفع إجمالي القيمة المضافة في إمارة عجمان من 28.6 مليار درهم إماراتي في عام 2022 إلى 30.4 مليار درهم إماراتي في عام 2023، مسجلاً معدل نمو بلغ 6.27%.

قطاع الأنشطة المالية وأنشطة التأمين:

- ارتفع إجمالي عدد المنشآت العاملة في الأنشطة المالية وأنشطة التأمين من 252 منشأة للعام 2022، إلى عدد 262 منشأة للعام 2023، بمعدل نمو بلغ 3.97%.
- بلغ عدد العاملين في الأنشطة المالية وأنشطة التأمين 1,555 عاملاً للعام 2023، بينما بلغ عدد العاملين 1,313 للعام 2022 مسجلاً نمواً بمعدل 18.43%.
- بلغت تعويضات العاملين في الأنشطة المالية وأنشطة التأمين حوالي 174 مليون درهم إماراتي.
- بلغت تعويضات العاملين في أنشطة الخدمات المالية، فيما عدا تمويل التأمين وصناديق المعاشات حوالي 130 مليون درهم إماراتي.
- بلغت قيم الإنتاج الإجمالي للمنشآت العاملة في الأنشطة المالية وأنشطة التأمين حوالي 1.5 مليار درهم إماراتي.
- بلغت إجمالي قيم الاستهلاك الوسيط حوالي 201 مليون درهم إماراتي لجميع الأنشطة المالية وأنشطة التأمين في إمارة عجمان.
- وصل إجمالي القيمة المضافة لأنشطة المالية وأنشطة التأمين حوالي 1.3 مليار درهم إماراتي.
- حققت أنشطة الخدمات المالية، فيما عدا تمويل التأمين وصناديق المعاشات أعلى قيمة مضافة لقطاع أنشطة المالية وأنشطة التأمين التي بلغت قيمتها حوالي 1.04 مليار درهم إماراتي.

قطاع الصناعة التحويلية والاستخراجية:

- انخفض عدد منشآت الصناعة التحويلية في إمارة عجمان خلال العامين 2022-2023 بمعدل تغير بلغ 9.59%، حيث بلغ عدد المنشآت الصناعية 6,014 منشأة في عام 2023 مقارنة بعام 2022 والتي بلغت 6,652 منشأة.
- بلغ عدد العاملين 77,796 عاملاً في قطاع الصناعة التحويلية لعام 2023، مقارنة بعدد 74,507 عاملاً لعام 2022 وبمعدل نمو بلغ 4.41%.
- بلغت قيمة تعويضات العاملين في قطاع الصناعة التحويلية حوالي 2.0 مليار درهم إماراتي خلال العام 2023، بينما بلغت قيمة تعويضات العاملين في عام 2022 حوالي 1.9 مليار درهم إماراتي وبمعدل نمو بلغ 7.07%.

- بلغت قيمة الإنتاج الإجمالي للمنشآت الصناعية التحويلية حوالي 16.1 مليار درهم إماراتي في عام 2023، مقارنةً بحوالي 15.3 مليار درهم إماراتي في عام 2022، بمعدل نمو قدره 5.55%.
- سجلت القيمة المضافة لأنشطة الصناعة التحويلية حوالي 6.6 مليار درهم إماراتي للعام 2023، بينما بلغ الإجمالي للعام 2022 حوالي 6.2 مليار درهم إماراتي وبمعدل نمو بلغ 5.88%.
- بلغ إجمالي قيمة الاستهلاك الوسيط حوالي 9.5 مليار درهم إماراتي لجميع أنشطة الصناعة التحويلية في إمارة عجمان للعام 2023، بينما بلغت قيمة الاستهلاك الوسيط للعام 2022 حوالي 9.1 مليار درهم إماراتي وبمعدل نمو بلغ 5.32%.
- بلغ عدد المنشآت العاملة في أنشطة الصناعة الاستخراجية 10 منشأة للعام 2023، بينما بلغ عدد المنشآت 15 منشأة للعام 2022، حيث انخفض بمعدل تغير بلغ 33.33%.
- انخفض عدد العاملين في المنشآت العاملة في أنشطة الصناعة الاستخراجية من 322 عاملاً في عام 2022 إلى 264 عاملاً في عام 2023، وذلك بمعدل تغير بلغ 18.01%.
- سجلت قيمة تعويضات العاملين في أنشطة الصناعة الاستخراجية حوالي 7.6 مليون درهم إماراتي للعام 2023، بينما كانت تعويضات العاملين للعام 2022 حوالي 9.3 مليون درهم، حيث انخفضت القيمة بمعدل تغير بلغ 18.25%.
- بلغت قيم الإنتاج الإجمالي للمنشآت الصناعية الاستخراجية حوالي 95.5 مليون درهم إماراتي للعام 2023، بينما كانت قيمة الإنتاج الإجمالي خلال عام 2022 حوالي 105.1 مليون درهم إماراتي، وانخفض بمعدل تغير بلغ 9.15%.
- سجلت القيمة المضافة لأنشطة الصناعة الاستخراجية حوالي 43.2 مليون درهم إماراتي للعام 2023، بينما كان إجمالي القيمة المضافة للعام 2022 حوالي 50.4 مليون درهم إماراتي، وانخفض بمعدل تغير بلغ 14.20%.
- إجمالي قيمة الاستهلاك الوسيط بلغ حوالي 52.3 مليون درهم إماراتي لجميع أنشطة الصناعة الاستخراجية في إمارة عجمان للعام 2023، بينما بلغت قيمة الاستهلاك الوسيط للعام 2022 حوالي 54.7 مليون درهم إماراتي، وانخفض بمعدل تغير بلغ 4.50%.



قطاع التشييد:

- انخفض عدد المنشآت العاملة في قطاع التشييد في إمارة عجمان لعدد 5,351 منشأة لعام 2023 مقارنة مع عام 2022 حيث كان عددها 10,106 منشأة، وذلك بمعدل تغير قدره 47.1%.
- بلغ عدد العاملين في المنشآت العاملة في قطاع التشييد 100,019 عاملاً في العام 2023، منخفضاً عن العام 2022 حيث كان عدد العاملين 100,943 عاملاً، وذلك بمعدل تغير قدره 0.9%.
- بلغت قيمة الإنتاج في عام 2022 حوالي 13.6 مليار درهم وارتفعت إلى حوالي 14.1 مليار درهم في عام 2023 وذلك بمعدل نمو قدره 3.4%.
- بلغ إجمالي القيمة المضافة حوالي 6.1 مليار درهم إماراتي لجميع أنشطة التشييد في إمارة عجمان.
- بلغت قيمة الاستهلاك الوسيط للمنشآت العاملة في قطاع التشييد حوالي 8.0 مليار درهم إماراتي في إمارة عجمان.
- بلغت قيمة تعويضات العاملين في قطاع التشييد حوالي 2.25 مليار درهم في عام 2023 بينما بلغت حوالي 2.18 مليار درهم في عام 2022، حيث ارتفعت بمعدل نمو بلغ 3.0%.

قطاع التجارة الداخلية:

- بلغ عدد منشآت التجارة الداخلية في إمارة عجمان خلال عام 2023 حوالي 17,595 منشأة، موزعة على أنشطة تجارة الجملة والتجزئة، بالإضافة إلى إصلاح المركبات ذات المحركات والدراجات النارية، وقد انخفض هذا العدد مقارنة بعام 2022 الذي سجل 18,141 منشأة، مسجلاً معدل تراجع قدره 3.0%.
- بلغ إجمالي عدد العاملين في قطاع التجارة الداخلية بإمارة عجمان خلال عام 2023 حوالي 72,252 عاملاً، مسجلاً زيادة بنسبة 3.3% مقارنة بعام 2022 الذي بلغ فيه العدد 69,920 عاملاً.
- بلغت قيمة تعويضات العاملين في قطاع التجارة الداخلية بإمارة عجمان حوالي 2.1 مليار درهم إماراتي بنهاية عام 2023، مسجلة بذلك نمواً قدره 9.8% مقارنة بعام 2022 الذي بلغت فيه القيمة الإجمالية حوالي 1.9 مليار درهم إماراتي.

- حققت قيمة الإنتاج الإجمالي لمنشآت أنشطة التجارة الداخلية حوالي 9.6 مليار درهم إماراتي في عام 2023، مقارنةً بحوالي 8.9 مليار درهم إماراتي في عام 2022، وبمعدل نمو بلغ 7.1%.
- وصل إجمالي قيم الاستهلاك الوسيط حوالي 3.0 مليار درهم إماراتي لجميع أنشطة التجارة الداخلية.
- بلغت القيمة المضافة حوالي 6.6 مليار درهم إماراتي، وحقق نشاط تجارة التجزئة، باستثناء المركبات ذات المحركات والدراجات النارية أعلى قيمة مضافة لقطاع أنشطة التجارة الداخلية بنسبة 56.2% من الإجمالي.

قطاع أنشطة الخدمات:

- بلغ عدد المنشآت العاملة في أنشطة قطاع الخدمات 13,147 منشأة لعام 2023، مقارنةً بعام 2022 حيث كان العدد 14,661 منشأة، وبمعدل تغير بلغ 10.3%.
- ارتفع إجمالي عدد العاملين في منشآت قطاع الخدمات في إمارة عجمان 80,240 عاملاً لعام 2023، مقارنةً بعدد 79,370 في العام 2022، وبمعدل نمو بلغ 1.1%.
- وصلت تعويضات العاملين في منشآت الخدمات في إمارة عجمان لحوالي 2.9 مليار درهم إماراتي في العام 2023، مقارنة بقيمة تعويضات العاملين في عام 2022 التي بلغت حوالي 2.8 مليار درهم إماراتي وبمعدل نمو بلغ 6.6%.
- حصلت أنشطة التعليم على أعلى قيمة لتعويضات العاملين حيث بلغت حوالي 509 مليون درهم إماراتي وبنسبة بلغت 17.3% من إجمالي قيم تعويضات العاملين في قطاع الخدمات لعام 2023.
- بلغت قيمة الإنتاج الإجمالي لمنشآت الخدمات حوالي 13.2 مليار درهم إماراتي لعام 2023، بينما كانت قيمة الإنتاج الإجمالي للعام 2022 حوالي 12.6 مليار درهم إماراتي، وبمعدل نمو بلغ 4.6%.
- ارتفعت قيمة إجمالي الاستهلاك الوسيط لأنشطة قطاع الخدمات في العام 2023 حيث بلغت حوالي 3.9 مليار درهم إماراتي، مقارنةً بالعام 2022 حيث بلغت قيمة الاستهلاك الوسيط حوالي 3.8 مليار درهم إماراتي، وذلك بمعدل نمو بلغ 1.7%.
- ارتفع إجمالي القيمة المضافة لأنشطة قطاع الخدمات في العام 2023 إلى حوالي 9.3 مليار درهم إماراتي، مقارنةً بالعام 2022 حيث بلغ حوالي 8.8 مليار درهم إماراتي، وذلك بمعدل نمو بلغ 5.9%.

قطاع أنشطة النقل والتخزين:

- بلغ إجمالي عدد المنشآت العاملة في قطاع النقل والتخزين 570 منشأة في العام 2023، مقارنة بالعام 2022 حيث بلغ العدد 649 منشأة، وذلك بمعدل تغير 12.2%.
- ارتفع عدد العاملين في قطاع النقل والتخزين خلال العام 2023 ليصل لعدد 7,431 عاملاً، مقارنة بالعام 2022 حيث بلغ العدد 6,870 عاملاً، وذلك بمعدل نمو قدره 8.2%.
- احتلت أنشطة النقل البري والنقل عبر الأنابيب المرتبة الأولى من حيث عدد العاملين بعدد 4,904 عاملاً ونسبة بلغت 66.0% من إجمالي العاملين في قطاع النقل والتخزين لعام 2023.
- سجّل إجمالي تعويضات العاملين في قطاع النقل والتخزين حوالي 190 مليون درهم إمارتي في العام 2023 مقارنة بالعام 2022 حيث بلغت حوالي 168 مليون درهم إمارتي، وذلك بمعدل نمو قدره 13.2%.
- حازت أنشطة النقل البري والنقل عبر الأنابيب القيمة الأعلى لتعويضات العاملين بنسبة بلغت 61.7% من إجمالي قيم تعويضات العاملين في قطاع النقل والتخزين لعام 2023.
- ارتفع إجمالي قيمة الإنتاج خلال عام 2023 لمنشآت النقل والتخزين لحوالي 837 مليون درهم إماراتي، مقارنة بالعام 2022 حيث حققت حوالي 785 مليون درهم إماراتي، وذلك بمعدل نمو بلغ 6.7%.
- بلغ إجمالي قيم الاستهلاك الوسيط خلال عام 2023 حوالي 252 مليون درهم إماراتي لجميع أنشطة النقل والتخزين، مقارنة مع عام 2022 حيث بلغ حوالي 250 مليون درهم إماراتي، وذلك بمعدل نمو بلغ 0.8%.
- بلغ إجمالي القيمة المضافة لقطاع أنشطة النقل والتخزين خلال عام 2023 حوالي 585 مليون درهم إماراتي، مقارنة مع عام 2022 حيث بلغ حوالي 535 مليون درهم إماراتي، حيث ارتفع بمعدل نمو بلغ 9.5%.



الفصل الأول

منهجية التقرير



الفصل الأول

منهجية التقرير

يُعد المسح الاقتصادي من المسوحات الأساسية التي تساهم في تقدير الناتج المحلي الإجمالي. وانطلاقاً من هذه الأهمية، ينفذ مركز عجمان للإحصاء مسحاً سنوياً للمنشآت العاملة في الإمارة، والتي تشمل أنشطة الصناعة التحويلية، الصناعة الاستخراجية، التجارة الداخلية، الخدمات، التشييد، النقل والتخزين، إضافة إلى أنشطة قطاع المالية والتأمين. وتكمن أهمية هذه المسوحات في توفير بيانات ومؤشرات رئيسية مثل قيمة الإنتاج الإجمالي، الاستهلاك الوسيط، القيمة المضافة، وإجمالي التكوين الرأسمالي، بما يدعم متخذي القرار في وضع الخطط ورسم السياسات الاقتصادية.

ويتضمن التقرير تسعة فصول كالتالي

- الفصل الأول : منهجية التقرير.
- الفصل الثاني : تحليل نتائج المسح الاقتصادي.
- الفصل الثالث : قطاع الأنشطة المالية وأنشطة التأمين.
- الفصل الرابع : قطاع الصناعة التحويلية.
- الفصل الخامس : قطاع الصناعة الاستخراجية.
- الفصل السادس : قطاع أنشطة التشييد.
- الفصل السابع : قطاع التجارة الداخلية.
- الفصل الثامن : قطاع أنشطة الخدمات.
- الفصل التاسع : قطاع أنشطة النقل.

1.1 المنهجية

للاطلاع على منهجية التقرير بشكل منفصل، يرجى التكرم بزيارة الرابط التالي:

<https://scc.ajman.ae/ar/node/2508>

2.1 اسم المنتج الإحصائي :

تقرير المسوح الاقتصادية لإمارة عجمان لعام 2024.

3.1 أسلوب المعاينة :

يغطي المسح عينة طبقية عشوائية تمثل 42,949 منشأة اقتصادية بعد التكبير، وفقاً للتصنيف الصناعي الدولي الموحد SIC4.

4.1 الإطار الزمني والمكاني :

الإطار الزمني: جُمعت بيانات المسح الاقتصادي ميدانياً عن السنة الميلادية 2023 خلال الفترة 2024/8/15 ولغاية 2024/10/15.
الإطار المكاني: شمل المسح مدينة عجمان ومنطقتي (المنامة، مصفوت).

5.1 المفاهيم والمصطلحات¹ :

تشمل أهم المصطلحات والتعاريف الخاصة بالبيانات التي تم جمعها بهدف توضيحها لمستخدم البيانات .

• المنشأة² :

هي كل مشروع أو جزء منه والتي تمارس نشاطاً سلعياً أو خدمياً تعود إدارته إلى إدارة قد يكون لديها حسابات منتظمة، أو يعود فيه النشاط الإنتاجي الرئيسي بمعظم القيمة المضافة، وتكون حيازة هذه المنشأة لشخص طبيعياً أو اعتبارياً بغض النظر عن الكيان القانوني.

¹ مركز عجمان للإحصاء، 2023، تقرير المسوح الاقتصادية لإمارة عجمان لعام 2022، الإصدار الرابع، 163 صفحة، مركز عجمان للإحصاء

² دليل المسح الاقتصادي السنوي 2020 – مركز عجمان للإحصاء

• المنشأة الصناعية :

هي الوحدة الاقتصادية التي تنتج سلعة أو مجموعة من السلع والخدمات ويتم إدارتها بواسطة مالك واحد وإدارة واحدة وتقع ضمن منطقة جغرافية واحدة كما أنها قد تمتد أحياناً إلى مساحة جغرافية أكبر في حالة وجود فروع وتمارس نشاطاً صناعياً في مجالات الصناعات الاستخراجية والتحويلية والكهرباء والمياه وغيرها.

• المنشأة التجارية :

هي منشأة تقوم بعمليات البيع والشراء ضمن نطاق أنشطة التجارة الداخلية بهدف تحقيق هامش ربح تجاري.

• الصناعات التحويلية :

هي الصناعات التي تقوم على تغيير شكل المادة الخام لتصبح سلعة جاهزة للاستخدام أو مادة أولية تستخدم في الصناعات الأخرى، حيث يندرج تحت هذا النوع جميع الصناعات مثل:

- الصناعات الغذائية والمشروبات والتبغ.
- صناعة المنسوجات، والملابس الجاهزة، والأحذية، والجلود.
- صناعة الخشب والأثاث.
- صناعة الورق والطباعة والنشر.
- صناعة مشتقات النفط المكررة.
- الصناعات الكيماوية ومشتقاتها الأساسية.
- الصناعات البلاستيكية.
- الصناعات غير المعدنية (الإنشائية) مثل (الأسمنت ، البلاط ، الطوب .. وغيرها).
- الصناعات المعدنية والآلات والمعدات.
- صناعات أخرى.

• قيمة الإنتاج:

هي قيمة السلع والخدمات المنتجة خلال العام نتيجة ممارسة المنشأة للنشاط الإنتاجي.

• الاستهلاك الوسيط:

وهو يشمل الخامات والمواد الأولية والسلع غير المعمرة والخدمات المستخدمة في الإنتاج بما في ذلك الصيانة والإصلاح للأصول الرأسمالية والأبحاث ومصفوفات أخرى غير مباشرة والإيجارات وغير ذلك من المستلزمات السلعية والخدمية اللازمة للعملية الإنتاجية.

• تعويضات العاملين:

وهي تتألف من كافة الأجور والرواتب المدفوعة للعاملين في المنشأة سواء كانت نقدية أم عينية (كثلاثة الإسكان - الخدمات الطبية - الخدمات الترفيهية - تذاكر الطيران) المقدمة للعاملين، كما تشمل كافة المدفوعات التي يدفعها أصحاب العمل عن العاملين (الضمان الاجتماعي - مكافأة نهاية الخدمة - التأمين الصحي وغيرها) .

• الأصول الثابتة:

وهي تمثل الأصول الثابتة في ملكية الآلات والمعدات والمباني والأراضي ووسائل النقل والأثاث وكافة الأصول المادية الأخرى (الملموسة) والمشابهة المستخدمة في إنتاج السلع والخدمات وتمكن المنشأة من ممارسة نشاطها.

• القطاع الخاص:

هو قطاع يشمل جميع المنشآت والمؤسسات العامة في أي نشاط اقتصادي، وتكون ملكيتها خالصة بالكامل لفرد أو أكثر أو مجموعة مساهمين ولا تساهم أي جهة حكومية محلية أو اتحادية في ملكيتها.

• القيمة المضافة:

هي عبارة عن الفرق بين قيمة الإنتاج والاستهلاك الوسيط على مستوى كل منشأة وكل نشاط اقتصادي وتوزع القيمة المضافة على (تعويضات العاملين - إهلاك رأس المال الثابت - صافي الضرائب المباشرة والرسوم - فائض العمليات) .



• التجارة الداخلية :

هي عملية تبادل للسلع والخدمات من خلال عقد الصفقات التجارية بين تجار الجملة والتجزئة والمستهلكين ضمن حدود البلد.

• تجارة الجملة :

هي إعادة البيع (البيع دون إجراء عمليات تحويل) للسلع الجديدة والمستعملة إلى تجار التجزئة، أو المستخدمين الصناعيين، أو التجاريين، أو المهنيين، أو المؤسسات، أو لتجار جملة آخرين، أو القيام بدور الوكيل، أو الوسيط في شراء السلع من أجل أولئك الأشخاص أو تلك الشركات أو بيعها لهم.

• تجارة التجزئة :

البيع بالتجزئة هو إعادة البيع للسلع الجديدة والمستعملة (البيع دون إجراء عمليات تحويل) للجمهور العام أساساً، من أجل الاستهلاك والاستعمال الشخصي أو الأسري، وتقوم به المحلات والمتاجر الكبرى والأكشاك وبيوت تلبية طلبات الشراء بالبريد، والبائعون المتجولون، والجمعيات التعاونية وصلات المزايدات وما إليها، ومعظم تجار التجزئة يمتلكون السلع التي يبيعونها، وإن كان بعضهم يعمل كوكلاء لتجار رئيسيين ويقومون بالبيع على أساس الوديعة أو العمولة.

• تجارة الجملة والتجزئة وإصلاح المركبات ذات المحركات

والدراجات النارية:

تشمل جميع الأنشطة المتصلة بالمركبات ذات المحركات والدراجات النارية (فيما عدا صنعها وتأجيرها) بما في ذلك الشاحنات، وذلك مثل بيع السيارات الجديدة والمستعملة بالجملة والتجزئة، وإصلاح وصيانة المركبات وبيع قطع غيار السيارات والدراجات النارية بالجملة والتجزئة ويدخل في هذا التصنيف أيضاً أنشطة الوكلاء بالعمولة الذين يعملون في بيع السيارات بالجملة والتجزئة.

- تمويل التأمين وإعادة التأمين وصناديق المعاشات التقاعدية باستثناء الضمان الاجتماعي الإلزامي:

تشمل التأمين بأنواعه المختلفة وهي:


- التأمين على الحياة.
- التأمين، بخلاف التأمين على الحياة.
- إعادة التأمين.
- تمويل المعاشات التقاعدية.

- الأنشطة المساعدة لأنشطة الخدمات المالية وأنشطة التأمين تشمل:

الأنشطة المساعدة للخدمات المالية فيما عدا تمويل التأمين والمعاشات التقاعدية وهي:


- إدارة الأسواق المالية.
- أنشطة الوساطة المتعلقة بعقود الأوراق المالية والسلع الأساسية.
- الأنشطة الأخرى المساعدة لأنشطة الخدمات المالية.





الفصل الثاني

تحليل النتائج الاقتصادية في إمارة عجمان



الفصل الثاني

تحليل النتائج الاقتصادية في إمارة عجمان

1.2 توزيع المنشآت العاملة حسب القطاعات في إمارة عجمان خلال الأعوام 2022-2023

انخفض عدد المنشآت العاملة في إمارة عجمان من 50,476 منشأة في عام 2022 إلى 42,949 منشأة في عام 2023 بمعدل تغير 14.91% . حيث احتل قطاع التجارة الداخلية المرتبة الأولى من حيث عدد المنشآت فقد بلغ الإجمالي في هذا القطاع 17,595 منشأة في عام 2023 مقابل 18,141 منشأة في عام 2022 بمعدل تغير 3.01%. فيما جاء القطاع الخاص بالخدمات في المرتبة الثانية من حيث عدد المنشآت وبلغ عددها 13,147 منشأة في عام 2023 مقارنة بـ 14,661 منشأة في عام 2022 بمعدل تغير 10.33%. بينما احتل قطاع الصناعة التحويلية المرتبة الثالثة حيث كانت عدد منشآته 6,014 منشأة في عام 2023 مقابل 6,652 منشأة في عام 2022 بمعدل تغير 9.59%. أما فيما يخص قطاع التشييد فقد جاء في المرتبة الرابعة بعدد منشآت بلغ 5,351 منشأة في عام 2023 مقابل 10,106 منشأة في عام 2022 وبمعدل تغير قدره 47.05% وهو ما يجعله القطاع الأكثر انخفاضاً بين القطاعات. بينما احتل قطاع النقل والتخزين المرتبة الخامسة حيث سجل عدد 570 منشأة في عام 2023 مقارنة بـ 649 منشأة في عام 2022 بمعدل تغير قدره 12.17%. وعلى خلاف معظم القطاعات، أظهرت الأنشطة المالية وأنشطة التأمين نمواً إيجابياً، إذ ارتفع عدد منشآتها إلى 262 منشأة في عام 2023 مقارنة بـ 252 منشأة في عام 2022 بمعدل نمو 3.97% محققةً بذلك المرتبة السادسة. أما الصناعة الاستخراجية فقد جاءت في المرتبة الأخيرة من حيث عدد المنشآت بعدد 10 منشآت في عام 2023 مقابل 15 منشأة في عام 2022 وبمعدل تغير 33.33% هذه النسب يوضحها الجدول والشكل رقم (1.1.2)



جدول رقم (1.1.2)

معدل التغير للمنشآت الاقتصادية حسب القطاع في إمارة عجمان خلال
الأعوام 2022 - 2023

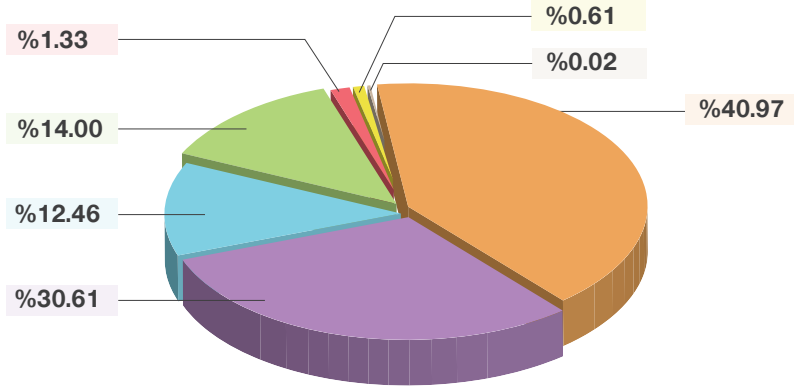


معدل التغير	عدد المنشآت		القطاع
	2023	2022	
3.01%-	17,595	18,141	التجارة الداخلية
10.33%-	13,147	14,661	الخدمات
47.05%-	5,351	10,106	التشييد
9.59%-	6,014	6,652	الصناعة التحويلية
12.17%-	570	649	النقل والتخزين
3.97%	262	252	الأنشطة المالية وأنشطة التأمين
33.33%-	10	15	الصناعة الاستخراجية
14.91%-	42,949	50,476	المجموع

المصدر: مركز عجمان للإحصاء - مسح المنشآت الاقتصادية 2024

شكل رقم (1.1.2)

المنشآت الاقتصادية حسب القطاع في إمارة عجمان لعام 2023



التجارة الداخلية



الخدمات



التشييد



الصناعة التحويلية



النقل والتخزين



الأنشطة المالية
وأنشطة التأمين



الصناعة
الاستخراجية



2.2 القوى العاملة حسب القطاعات في إمارة عجمان خلال الأعوام 2022 - 2023

القوى العاملة تمثل أحد العوامل الرئيسية في الأنشطة الاقتصادية وتشمل جميع الأشخاص الذين يشاركون في الإنتاج والعمل في الاقتصاد. تلعب القوى العاملة دورًا حاسمًا في تحقيق النمو الاقتصادي وتطوير الاقتصاد.

1.2.2 العاملين حسب القطاعات في إمارة عجمان خلال الأعوام 2022- 2023

توفر الأنشطة الاقتصادية مجموعة كبيرة ومتنوعة من الفرص الوظيفية للعاملين بحسب طبيعة النشاط مثل الوظائف التجارية، والصناعية، والإدارية، وغيرها. فقد بلغ عدد العاملين في الأنشطة الاقتصادية، باستثناء منشآت أنشطة المياه والصرف الصحي، 333,245 عاملاً في عام 2022 ليصل إلى 339,557 عاملاً في عام 2023 محققاً معدل نمو بلغ 1.89%.

ويعد قطاع التشييد من القطاعات الأكثر مساهمة في توفير فرص للتوظيف حيث جاء في المرتبة الأولى من حيث عدد العاملين، فقد بلغ عددهم 100,019 عاملاً في عام 2023 مقابل 100,943 عاملاً في عام 2022 بمعدل تغير قدره 0.92%. واحتل قطاع الخدمات المرتبة الثانية بعدد 80,240 عاملاً في عام 2023 مقارنة بـ 79,370 عاملاً في عام 2022 بمعدل نمو بلغ 1.10%. أما قطاع الصناعة التحويلية فقد جاء في المرتبة الثالثة، إذ ارتفع عدد العاملين فيه من 74,507 عاملاً في عام 2022 إلى 77,796 عاملاً في عام 2023 بمعدل نمو 4.41%. وفي المرتبة الرابعة جاء قطاع التجارة الداخلية الذي ارتفع عدد العاملين فيه إلى 72,252 عاملاً في عام 2023 مقارنة بعدد 69,920 عاملاً في عام 2022 محققاً نمواً بنسبة 3.34%. بينما احتل قطاع النقل والتخزين المرتبة الخامسة بعدد 7,431 عاملاً في عام 2023 مقابل 6,870 عاملاً في عام 2022 بمعدل نمو 8.17%. أما قطاع الأنشطة المالية والتأمين فقد استوعب 1,555 عاملاً في عام 2023 مقارنة بـ 1,313 عاملاً في عام 2022 مسجلاً أعلى معدل نمو نسبي بلغ 18.43% رغم صغر حجمه مقارنة ببقية القطاعات. وعلى الجانب الآخر، سجل قطاع الصناعة الاستخراجية تراجعاً في حجم العمالة من 322 عاملاً في عام 2022 إلى 264 عاملاً في عام 2023 بمعدل تغير بلغ 18.01%. وبذلك يتضح أن القطاعات الكبرى مثل التشييد، والخدمات، والتجارة الداخلية ما زالت تستحوذ على النصيب الأكبر من فرص العمل في الإمارة، في حين يظل قطاع الأنشطة المالية والتأمين الأسرع نمواً من حيث معدل التغير النسبي، كما هو موضح في الجدول والشكل رقم (1.2.2).

جدول رقم (1.2.2)

معدل التغير لإجمالي العاملين حسب القطاع في إمارة عجمان
خلال الأعوام 2022-2023



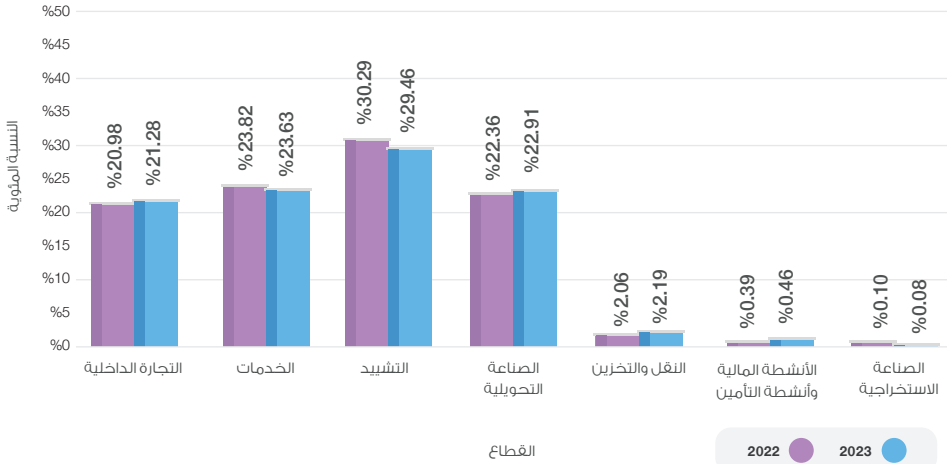
معدل التغير	عدد العاملين		القطاع
	2023	2022	
%3.34	72,252	69,920	التجارة الداخلية
%1.10	80,240	79,370	الخدمات
%0.92-	100,019	100,943	التشييد
%4.41	77,796	74,507	الصناعة التحويلية
%8.17	7,431	6,870	النقل والتخزين
%18.43	1,555	1,313	الأنشطة المالية وأنشطة التأمين
%18.01-	264	322	الصناعة الاستخراجية
%1.89	339,557	333,245	المجموع ¹

المصدر: مركز عجمان للإحصاء - مسح المنشآت الاقتصادية 2024

¹ المجموع قد لا يتطابق بسبب التقريب

شكل رقم (1.2.2)

التوزيع النسبي لإجمالي العاملين حسب القطاع في إمارة عجمان خلال
الأعوام 2022-2023



2.2.2 تعويضات العاملين حسب القطاعات في إمارة عجمان خلال الأعوام

2022 - 2023

تُعد تعويضات العاملين أحد المؤشرات الاقتصادية المهمة التي تعكس حجم الأنشطة الاقتصادية ومدى استيعابها للعمالة إضافة إلى كونها تعكس مستويات الدخل المرتبطة بكل قطاع.

فقد ارتفعت إجمالي تعويضات العاملين في إمارة عجمان من 9,048,932,899 درهم في عام 2022 إلى 9,669,086,713 درهم في عام 2023 بمعدل نمو بلغ 6.85% الأمر الذي يشير إلى تحسن عام في مستويات التعويضات المقدمة للعاملين في معظم القطاعات الاقتصادية.

وجاء قطاع الأنشطة المالية وأنشطة التأمين في المرتبة الأولى من حيث معدلات النمو، فقد ارتفعت التعويضات الخاصة بالقطاع للعاملين من 140,783,006 درهماً في عام 2022 إلى 173,570,004 درهماً في عام 2023 مسجلاً أعلى معدل نمو قدره 23.29%.

وجاء قطاع النقل والتخزين في المرتبة الثانية حيث حقق ارتفاعاً من 167,612,663 درهم في عام 2022 إلى 189,719,962 درهم في عام 2023 بمعدل نمو بلغ 13.19%.

فيما احتل قطاع التجارة الداخلية في المرتبة الثالثة حيث سجل ارتفاعاً في تعويضات العاملين من 1,889,291,343 درهم في عام 2022 إلى 2,074,246,483 درهم في عام 2023 بمعدل نمو بلغ 9.79%.

كما حققت الصناعة التحويلية نمواً ملحوظاً في التعويضات في عام 2023 بمعدل نمو 7.07%، تلتها الخدمات بمعدل نمو 6.63%، في حين سجل قطاع التشييد معدل نمو طفيف بلغ 2.97% رغم أنه من أكبر القطاعات من حيث عدد العاملين.

في المقابل، سجلت الصناعة الاستخراجية تراجعاً في تعويضات العاملين من 9,279,655 درهم في عام 2022 إلى 7,586,277 درهم في عام 2023 بمعدل تغير بلغ -18.25%، لتُعد القطاع الأقل من حيث قيمة التعويضات مقارنةً ببقية القطاعات الاقتصادية في الإمارة كما موضح في الشكل والجدول رقم (2.2.2)



جدول رقم (2.2.2)

معدل التغير لتعويضات العاملين حسب القطاع في إمارة عجمان خلال
الأعوام 2023 – 2022
القيمة : الدرهم الإماراتي

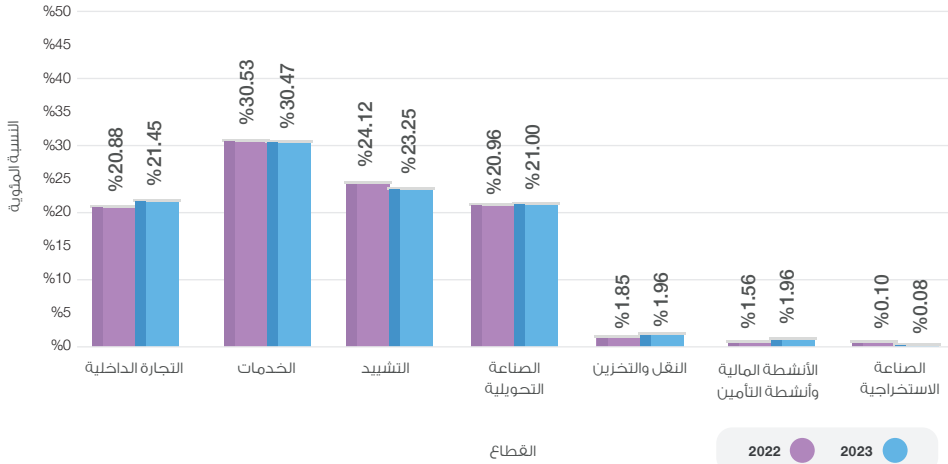


معدل التغير	تعويضات العاملين		القطاع
	2023	2022	
%9.79	2,074,246,483	1,889,291,343	التجارة الداخلية
%6.63	2,945,911,467	2,762,802,138	الخدمات
%2.97	2,247,651,839	2,182,827,666	التشييد
%7.07	2,030,400,681	1,896,336,428	الصناعة التحويلية
%13.19	189,719,962	167,612,663	النقل والتخزين
%23.29	173,570,004	140,783,006	الأنشطة المالية وأنشطة التأمين
%18.25-	7,586,277	9,279,655	الصناعة الاستخراجية
%6.85	9,669,086,713	9,048,932,899	الإجمالي

المصدر: مركز عجمان للإحصاء - مسح المنشآت الاقتصادية 2024

شكل رقم (2.2.2)

التوزيع النسبي لإجمالي تعويضات العاملين حسب القطاع في إمارة عجمان خلال
الأعوام 2023 – 2022



3.2 إجمالي قيم الإنتاج حسب القطاعات في إمارة عجمان خلال الأعوام 2022 - 2023

يُعد الإنتاج الإجمالي من أهم المؤشرات الاقتصادية التي تعكس حجم الأنشطة الاقتصادية وقيمتها المضافة في إمارة عجمان. وقد ارتفع إجمالي الإنتاج من 52,758,326,599 درهمًا في عام 2022 إلى 55,403,956,849 درهمًا في عام 2023 بمعدل نمو بلغ 5.01%، ما يعكس توسعًا عامًا في الأنشطة الاقتصادية بالإمارة كما موضح في الجدول رقم (1.3.2)

حقق قطاع التجارة الداخلية المرتبة الأولى من إجمالي الإنتاج، حيث ارتفع الإنتاج في القطاع من 8,943,429,362 درهمًا في عام 2022 إلى 9,582,726,888 درهمًا في عام 2023 مسجلًا أعلى معدل نمو بلغ 7.15%، وهو ما يعكس حيوية هذا القطاع ودوره في تنشيط الحركة التجارية.

يليه قطاع النقل والتخزين في المرتبة الثانية، حيث ارتفع إنتاجه من 784,666,293 درهمًا إلى 837,157,845 درهمًا بمعدل نمو بلغ 6.69%، مما يشير إلى توسع ملحوظ في أنشطة النقل والخدمات اللوجستية.

وفي المرتبة الثالثة جاء قطاع الصناعة التحويلية الذي شهد ارتفاعًا من 15,290,072,640 درهمًا إلى 16,137,940,162 درهمًا بمعدل نمو بلغ 5.55%، ليعكس استمرار دور القطاع الصناعي في تعزيز القاعدة الإنتاجية.

في المقابل، سجلت الصناعة الاستخراجية انخفاضًا في الإنتاج من 105,112,292 درهمًا في عام 2022 إلى 95,495,169 درهمًا في عام 2023 بمعدل تغير بلغ 9.15%، لتكون القطاع الوحيد الذي شهد تراجعًا في الإنتاج خلال الفترة، النسب يوضحها شكل رقم (1.3.2).

جدول رقم (1.3.2)

معدل التغير للإنتاج الإجمالي حسب القطاع في إمارة عجمان خلال

الأعوام 2023 – 2022

القيمة : الدرهم الإماراتي



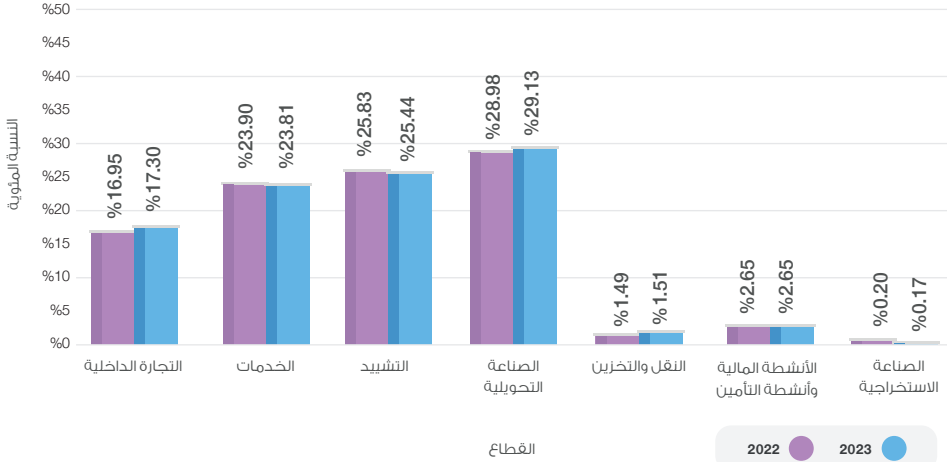
معدل التغير	الإنتاج الإجمالي		القطاع
	2023	2022	
%7.15	9,582,726,888	8,943,429,362	التجارة الداخلية
%4.61	13,192,496,057	12,610,619,400	الخدمات
%3.41	14,092,532,659	13,628,138,374	التشييد
%5.55	16,137,940,162	15,290,072,640	الصناعة التحويلية
%6.69	837,157,845	784,666,293	النقل والتخزين
%4.96	1,465,608,069	1,396,288,237	الأنشطة المالية وأنشطة التأمين
%9.15-	95,495,169	105,112,292	الصناعة الاستخراجية
%5.01	55,403,956,849	52,758,326,599	الإجمالي ¹

المصدر: مركز عجمان للإحصاء – مسح المنشآت الاقتصادية 2024

¹ المجموع قد لا تتطابق بسبب التقريب

شكل رقم (1.3.2)

التوزيع النسبي لقيم الإنتاج الإجمالي حسب القطاع في إمارة عجمان خلال
الأعوام 2022 – 2023



4.2 إجمالي قيم الاستهلاك الوسيط حسب القطاعات في إمارة عجمان خلال الأعوام 2022 - 2023

يُعد الاستهلاك الوسيط من المؤشرات الاقتصادية المهمة التي تعكس حجم المدخلات المستخدمة في العملية الإنتاجية داخل مختلف القطاعات. وقد ارتفع إجمالي الاستهلاك الوسيط في إمارة عجمان من 24,109,944,088 درهماً في عام 2022 إلى 24,958,942,893 درهماً في عام 2023 مسجلاً معدل نمو بلغ 3.52%، ما يشير إلى زيادة عامة في حجم استخدام السلع والخدمات الوسيطة عبر معظم الأنشطة الاقتصادية.

جاءت الصناعة التحويلية في المرتبة الأولى، حيث ارتفع الاستهلاك الوسيط من 9,054,075,826 درهماً في عام 2022 إلى 9,535,552,302 درهماً في عام 2023 بمعدل نمو بلغ 5.32%، وهو ما يعكس الدور الحيوي للصناعة التحويلية في النشاط الاقتصادي بالإمارة.

تلاها قطاع التشييد في المرتبة الثانية بمعدل نمو بلغ 3.70% حيث ارتفع الاستهلاك الوسيط من 7,709,776,787 درهماً في عام 2022 إلى 7,994,693,923 درهماً في عام 2023.

أما قطاع الخدمات فجاء في المرتبة الثالثة، حيث ارتفع الاستهلاك الوسيط من 3,838,456,194 درهماً في عام 2022 إلى 3,903,695,624 درهماً في عام 2023 مسجلاً نمواً بنسبة 1.70%.

في المقابل، سجلت بعض القطاعات تراجعاً في الاستهلاك الوسيط، حيث انخفض الاستهلاك الوسيط للأنشطة المالية وأنشطة التأمين من 206,601,977 درهماً في عام 2022 إلى 201,439,131 درهماً في عام 2023 بمعدل تغير بلغ 2.50% وكان التراجع الأكبر في الصناعة الاستخراجية التي انخفض استهلاكها الوسيط من 54,739,065 درهماً في عام 2022 إلى 52,275,891 درهماً في عام 2023 بمعدل تغير بلغ 4.50%، لتُسجل أدنى أداء بين جميع القطاعات.

وبذلك يتبين أن أعلى معدل نمو في الاستهلاك الوسيط تحقق في الصناعة التحويلية تلتها التشييد ثم الخدمات، بينما شهدت الصناعة الاستخراجية أكبر تراجع خلال عام 2023، كما يوضحه الجدول والشكل رقم (1.4.2).



جدول رقم (1.4.2)

معدل التغير لإجمالي الاستهلاك الوسيط حسب القطاع في إمارة عجمان خلال

الأعوام 2023 – 2022

القيمة : الدرهم الإماراتي

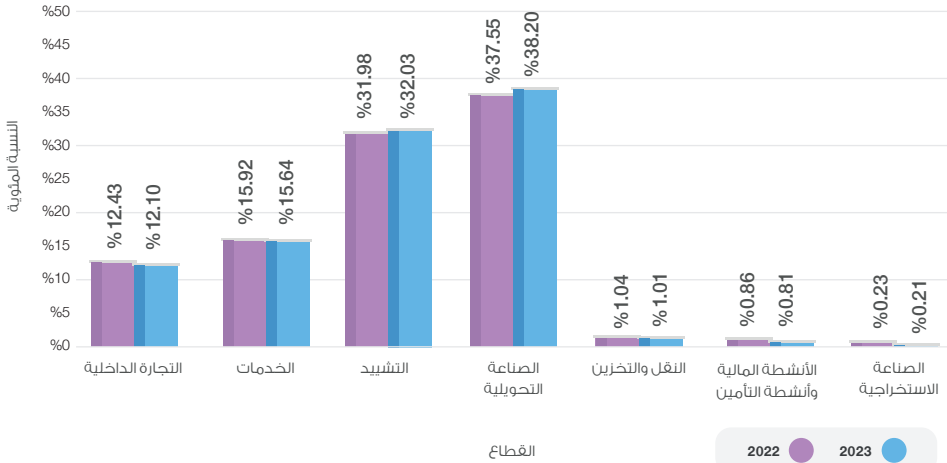


معدل التغير	الاستهلاك الوسيط		القطاع
	2023	2022	
%0.77	3,019,557,164	2,996,461,550	التجارة الداخلية
%1.70	3,903,695,624	3,838,456,194	الخدمات
%3.70	7,994,693,923	7,709,776,787	التشييد
%5.32	9,535,552,302	9,054,075,826	الصناعة التحويلية
%0.76	251,728,858	249,832,689	النقل والتخزين
%2.50-	201,439,131	206,601,977	الأنشطة المالية وأنشطة التأمين
%4.50-	52,275,891	54,739,065	الصناعة الاستخراجية
%3.52	24,958,942,893	24,109,944,088	المجموع

المصدر: مركز عجمان للإحصاء – مسح المنشآت الاقتصادية 2024

شكل رقم (1.4.2)

التوزيع النسبي لقيم الاستهلاك الوسيط حسب القطاع في إمارة عجمان خلال
الأعوام 2022 – 2023



5.2 إجمالي القيمة المضافة حسب القطاعات في إمارة عجمان خلال الأعوام 2022- 2023

تُعد القيمة المضافة من أهم المؤشرات الاقتصادية التي تعكس المساهمة الفعلية لكل قطاع في الناتج المحلي للإمارة. وقد شهدت إمارة عجمان نمواً ملحوظاً في هذا المؤشر، حيث ارتفع إجمالي القيمة المضافة في إمارة عجمان من 28,648,382,510 درهماً في عام 2022 إلى 30,445,013,957 درهماً في عام 2023، مسجلاً معدل نمو 6.27%، ما يدل على تحقيق نمو اقتصادي متوازن في معظم الأنشطة الاقتصادية.

جاء قطاع التجارة الداخلية في المرتبة الأولى بمعدل نمو بلغ 10.36%، حيث ارتفعت القيمة المضافة من 5,946,967,812 درهماً في عام 2022 إلى 6,563,169,724 درهماً في عام 2023، مما يعكس قوة هذا القطاع وقدرته على تعزيز النشاط الاقتصادي في الإمارة.

تلاه قطاع النقل والتخزين في المرتبة الثانية بمعدل نمو بلغ 9.46%، حيث ارتفعت القيمة المضافة من 534,833,604 درهماً في عام 2022 إلى 585,428,987 درهماً في عام 2023.

أما المرتبة الثالثة فكانت من نصيب الأنشطة المالية وأنشطة التأمين بمعدل نمو بلغ 6.26%، حيث ارتفعت القيمة المضافة من 1,189,686,260 درهماً في عام 2022 إلى 1,264,168,938 درهماً في عام 2023.

كما سجل قطاع الخدمات معدل نمو بلغ 5.89%، حيث ارتفعت القيمة المضافة من 8,772,163,206 درهماً في عام 2022 إلى 9,288,800,433 درهماً في عام 2023، وجاء بعده مباشرة قطاع الصناعة التحويلية بمعدل نمو قريب جداً بلغ 5.88%، حيث ارتفعت القيمة المضافة من 6,235,996,814 درهماً في عام 2022 إلى 6,602,387,860 درهماً في عام 2023.

بينما حقق قطاع التشييد نمواً أكثر اعتدالاً بلغ 3.03%، حيث ارتفعت القيمة المضافة من 5,918,361,587 درهماً إلى 6,097,838,737 درهماً.

في المقابل، سجلت الصناعة الاستخراجية تراجعاً في القيمة المضافة بمعدل تغير 14.20% حيث انخفضت من 50,373,227 درهماً في عام 2022 إلى 43,219,278 درهماً في عام 2023، لتسجل الأداء الأضعف بين القطاعات.

وبذلك يتضح أن أعلى معدل نمو في القيمة المضافة تحقق في التجارة الداخلية تلاها النقل والتخزين ثم الأنشطة المالية والتأمين، بينما شهدت الصناعة الاستخراجية أكبر تراجع خلال الفترة، كما هو مبين في الجدول والشكل رقم (2.5.1).

جدول رقم (1.5.2)

معدل التغير لإجمالي القيمة المضافة حسب القطاع في إمارة عجمان خلال

الأعوام 2023 – 2022

القيمة : الدرهم الإماراتي



معدل التغير



القيمة المضافة

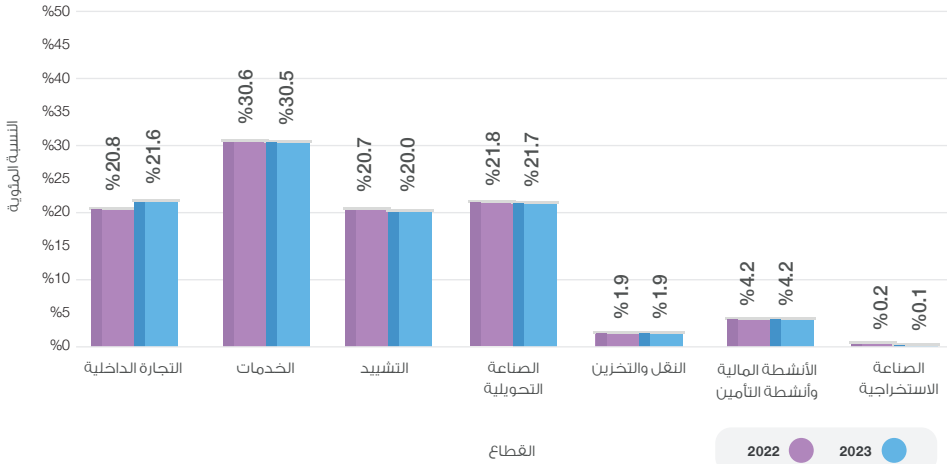
القطاع


	2023	2022	
%10.36	6,563,169,724	5,946,967,812	التجارة الداخلية
%5.89	9,288,800,433	8,772,163,206	الخدمات
%3.03	6,097,838,737	5,918,361,587	التشييد
%5.88	6,602,387,860	6,235,996,814	الصناعة التحويلية
%9.46	585,428,987	534,833,604	النقل والتخزين
%6.26	1,264,168,938	1,189,686,260	الأنشطة المالية وأنشطة التأمين
%14.20-	43,219,278	50,373,227	الصناعة الاستخراجية
%6.27	30,445,013,957	28,648,382,510	الإجمالي

المصدر: مركز عجمان للإحصاء – مسح المنشآت الاقتصادية 2024

شكل رقم (1.5.2)


التوزيع النسبي لإجمالي القيمة المضافة حسب القطاع في إمارة عجمان خلال
الأعوام 2022 – 2023





الفصل الثالث

قطاع الأنشطة المالية وأنشطة التأمين



الفصل الثالث

قطاع الأنشطة المالية وأنشطة التأمين

يُعتبر قطاع الأنشطة المالية وأنشطة التأمين من إحدى القطاعات الاقتصادية الأساسية في الإمارة نظراً لمساهمته في إجمالي القيمة المضافة، حيث تعتمد بياناته على نتائج المسوح الاقتصادية الدورية لبناء مؤشرات حول أداء القطاع المالي وقطاع التأمين، فهو ذا أهمية متعددة كونه يقدم صورة إحصائية موثوقة عن أداء المالية كما تهدف نتائج المسح إلى التعرف على أهم مؤشرات القطاع المالي وقطاع التأمين مثل قيم الإنتاج الإجمالي، قيم الاستهلاك الوسيط للأنشطة المالية وأنشطة التأمين بأنواعها الثلاث (أنشطة الخدمات المالية، فيما عدا تمويل التأمين وصناديق المعاشات والأنشطة المساعدة لأنشطة الخدمات المالية وأنشطة التأمين وتمويل التأمين وإعادة التأمين وصناديق المعاشات التقاعدية باستثناء الضمان الاجتماعي الإلزامي).

1.3 توزيع المنشآت الاقتصادية حسب الأنشطة المالية وأنشطة التأمين في إمارة عجمان لعام 2023

تشمل الأنشطة المساعدة لأنشطة الخدمات المالية وأنشطة التأمين على إدارة الأسواق المالية وأنشطة وكلاء وسماسرة التأمين وبعض الأنشطة الأخرى، كما تشمل أنشطة الخدمات المالية، فيما عدا تمويل التأمين وصناديق المعاشات على العديد من الأنشطة ومنها أنشطة الشركات القابضة والمصارف المركزية وبعض الأنشطة الأخرى، تشمل أنشطة تمويل التأمين وإعادة التأمين وصناديق المعاشات التقاعدية على عدة أنشطة ومنها أنشطة التأمين والتأمين على الحياة وإعادة التأمين.

وبين الجدول (1.1.3) أن إجمالي عدد منشآت قطاع الأنشطة المالية وأنشطة التأمين بلغ عددها 262 منشأة، بينما بلغ عددها 252 منشأة للعام 2022 وبمعدل نمو بلغ 3.97%.

توزعت هذه المنشآت بين أنشطة القطاع المختلفة حيث بلغ عدد المنشآت التي تعمل في أنشطة الخدمات المالية، فيما عدا تمويل التأمين وصناديق المعاشات 140 منشأة للعام 2023 و بنسبة بلغت 53.44% من إجمالي المنشآت، وبلغ عدد المنشآت التي تعمل في الأنشطة المساعدة لأنشطة الخدمات المالية وأنشطة التأمين 116 منشأة بنسبة 44.27% من إجمالي المنشآت، أما أنشطة تمويل التأمين وإعادة التأمين وصناديق المعاشات التقاعدية (باستثناء الضمان الاجتماعي الإلزامي) تحتل المرتبة الأخيرة فقد بلغ عدد منشآتها 6 منشآت فقط بنسبة 2.29% من إجمالي المنشآت، الشكل (1.1.3) يوضح تلك النسب.

جدول رقم (1.1.3)

منشآت الأنشطة المالية وأنشطة التأمين حسب الأنشطة في إمارة عجمان لعام 2023

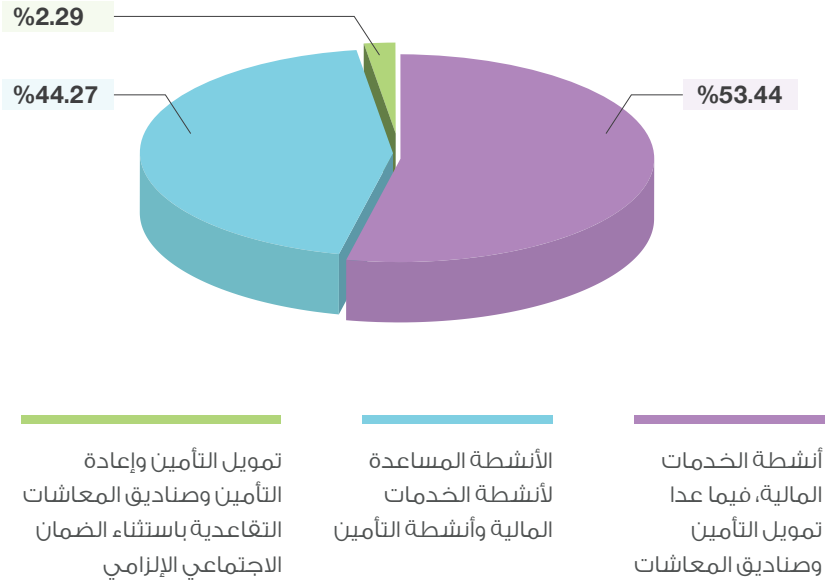
النسبة المئوية	عدد المنشآت	نوع النشاط
53.44%	140	أنشطة الخدمات المالية، فيما عدا تمويل التأمين وصناديق المعاشات
44.27%	116	الأنشطة المساعدة لأنشطة الخدمات المالية وأنشطة التأمين
2.29%	6	تمويل التأمين وإعادة التأمين وصناديق المعاشات التقاعدية باستثناء الضمان الاجتماعي الإلزامي
100%	262	المجموع

المصدر: مركز عجمان للإحصاء - مسح المنشآت الاقتصادية 2024



شكل رقم (1.1.3)

منشآت الأنشطة المالية وأنشطة التأمين حسب الأنشطة في إمارة عجمان لعام 2023



2.3 القوى العاملة في الأنشطة المالية وأنشطة التأمين

في إمارة عجمان لعام 2023

القوى العاملة في الأنشطة المالية وأنشطة التأمين تشمل الأفراد الذين يعملون في قطاع الخدمات المالية والتأمين، والذي يهدف إلى توفير الخدمات المالية والحماية المالية للأفراد والشركات.

1.2.3 العاملين في الأنشطة المالية وأنشطة التأمين في إمارة عجمان لعام 2023

تشير النتائج بأن إجمالي عدد العاملين في الأنشطة المالية وأنشطة التأمين بلغ 1,555 عاملاً من إجمالي العاملين في القطاعات الاقتصادية في إمارة عجمان مرتفعاً عن عدد العاملين في عام 2022 حيث بلغ 1,313 عاملاً بمعدل نمو بلغ 18.43%.

بلغ عدد العاملين في أنشطة الخدمات المالية، فيما عدا تمويل التأمين وصناديق المعاشات 778 عاملاً بنسبة 50.03% من إجمالي العاملين في 140 منشأة بمتوسط 6 عمال في كل منشأة، بلغ عدد العاملين الذين يعملون في الأنشطة المساعدة لأنشطة الخدمات المالية وأنشطة التأمين 694 عاملاً بنسبة 44.63% من الإجمالي، موزعين على 116 منشأة بمتوسط 6 عمال في كل منشأة، بينما بلغ عدد العاملين في أنشطة تمويل التأمين وإعادة التأمين وصناديق المعاشات التقاعدية باستثناء الضمان الاجتماعي الإلزامي 83 عاملاً بنسبة 5.43% من الإجمالي، موزعين على 6 منشآت بمتوسط 14 عاملاً في كل منشأة، كما هو موضح في الجدول والشكل رقم (1.1.2.3).

يبين الجدول رقم (2.1.2.3) العاملين في الأنشطة المالية وأنشطة التأمين حسب النوع والجنسية، وتوضح النتائج أن عدد العاملين في أنشطة الخدمات المالية، فيما عدا تمويل التأمين وصناديق المعاشات هم 55 عاملاً من فئة الذكور المواطنين و154 عاملة من المواطنات، بينما في الأنشطة المساعدة لأنشطة الخدمات المالية وأنشطة التأمين بلغ عدد العاملين المواطنين من فئة الذكور 31 عاملاً بينما بلغ عدد العاملين الذكور الغير مواطنين 502 عاملاً.



جدول رقم (1.1.2.3)

منشآت الأنشطة المالية وأنشطة التأمين حسب متوسط أعداد العاملين
في إمارة عجمان لعام 2023

نوع النشاط	عدد العاملين	عدد المنشآت	متوسط عدد العاملين في المنشأة
تمويل التأمين وإعادة التأمين وصناديق المعاشات التقاعدية باستثناء الضمان الاجتماعي الإلزامي	83	6	14
الأنشطة المساعدة لأنشطة الخدمات المالية وأنشطة التأمين	694	116	6
أنشطة الخدمات المالية، فيما عدا تمويل التأمين وصناديق المعاشات	778	140	6
المجموع	1,555	262	6

المصدر: مركز عجمان للإحصاء - مسح المنشآت الاقتصادية 2024

جدول رقم (2.1.2.3)

العاملين في الأنشطة المالية وأنشطة التأمين حسب الجنسية والنوع في
إمارة عجمان لعام 2023

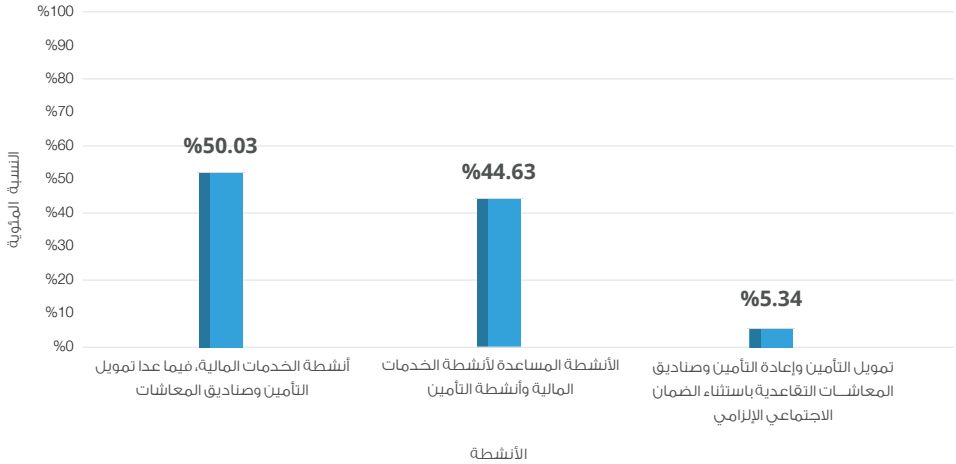
الإجمالي	أنثى	ذكر	الجنسية	نوع النشاط
209	154	55	مواطن	أنشطة الخدمات المالية، فيما عدا تمويل التأمين وصناديق المعاشات
569	26	543	غير مواطن	
778	180	598	المجموع	
24	21	3	مواطن	تمويل التأمين وإعادة التأمين وصناديق المعاشات التقاعدية باستثناء الضمان الاجتماعي الإلزامي
59	15	44	غير مواطن	
83	36	47	المجموع	
76	45	31	مواطن	الأنشطة المساعدة للأنشطة الخدمات المالية وأنشطة التأمين
618	116	502	غير مواطن	
694	161	533	المجموع	
1,555	377	1,178		المجموع

المصدر: مركز عجمان للإحصاء - مسح المنشآت الاقتصادية 2024



شكل رقم (1.1.2.3)

التوزيع النسبي للعاملين في الأنشطة المالية وأنشطة التأمين في
إمارة عجمان لعام 2023



2.2.3 تعويضات العاملين للأنشطة المالية وأنشطة التأمين في إمارة عجمان لعام 2023

بلغت قيمة تعويضات العاملين في الأنشطة المالية وأنشطة التأمين حوالي 174 مليون درهم إماراتي في نهاية عام 2023، بينما بلغت حوالي 141 مليون درهم إماراتي خلال عام 2022 وذلك بمعدل نمو بلغ 23.29%. وأظهرت النتائج أن أعلى قيمة لتعويضات العاملين كانت في أنشطة الخدمات المالية فيما عدا تمويل التأمين وصناديق المعاشات والتي بلغت حوالي 130 مليون درهم إماراتي حيث شكلت نسبة 74.78% من إجمالي التعويضات التي توزعت على 778 عاملاً يعملون بنفس النشاط والتي شملت الرواتب والأجور والبدلات والمكافآت وتذاكر السفر والتأمين الصحي ... وغيرها.

حازت الأنشطة المساعدة لأنشطة الخدمات المالية والتأمين على المرتبة الثانية من ناحية ارتفاع قيمة تعويضات العاملين بهذه الأنشطة حيث بلغت حوالي 35 مليون درهم إماراتي توزعت على 694 عاملاً حيث شكّلت نسبة 19.98% من إجمالي تعويضات العاملين، بينما بلغت قيمة تعويضات العاملين في أنشطة تمويل التأمين وإعادة التأمين وصناديق المعاشات التقاعدية باستثناء الضمان الاجتماعي الإلزامي حوالي 9 مليون درهم توزعت على 83 عاملاً حيث شكّلت نسبة 5.23% من إجمالي تعويضات العاملين.

الجدول والشكل (2.2.3) يوضحان تلك النتائج.

جدول رقم (2.2.3)

تعويضات العاملين في الأنشطة المالية وأنشطة التأمين في إمارة عجمان خلال عام 2023

القيمة : الدرهم الإماراتي

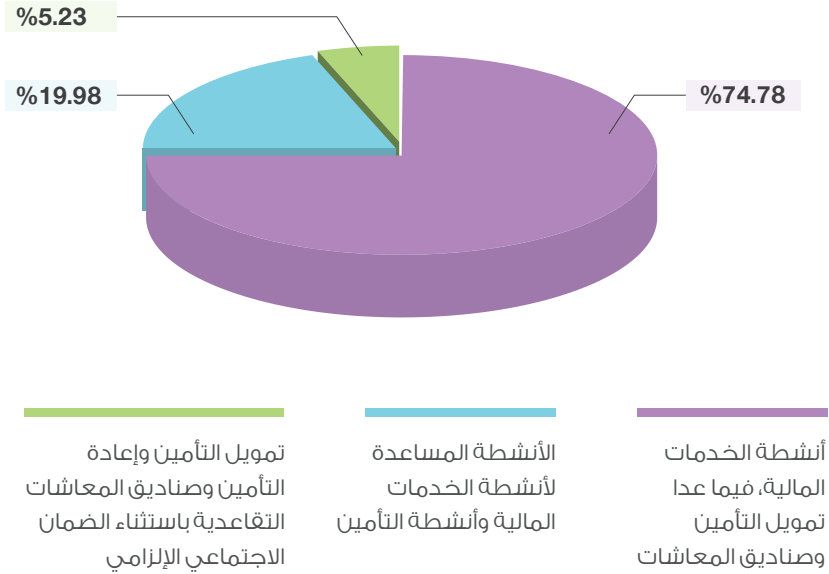
النسبة المئوية	تعويضات العاملين	نوع النشاط
74.78%	129,801,323	أنشطة الخدمات المالية، فيما عدا تمويل التأمين وصناديق المعاشات
19.98%	34,683,206	الأنشطة المساعدة لأنشطة الخدمات المالية وأنشطة التأمين
5.23%	9,085,476	تمويل التأمين وإعادة التأمين وصناديق المعاشات التقاعدية باستثناء الضمان الاجتماعي الإلزامي
100%	173,570,004	المجموع ¹

المصدر: مركز عجمان للإحصاء - مسح المنشآت الاقتصادية 2024

¹ المجاميع قد لا تتطابق بسبب التقريب

شكل رقم (2.2.3)

تعويضات العاملين في الأنشطة المالية وأنشطة التأمين في إمارة عجمان لعام 2023



3.3 إجمالي قيم الإنتاج للأنشطة المالية وأنشطة التأمين في

إمارة عجمان لعام 2023

بلغت قيمة الإنتاج في الأنشطة المالية وأنشطة التأمين حوالي 1.5 مليار درهم إماراتي في نهاية عام 2023، بينما خلال عام 2022 بلغت حوالي 1.4 مليار درهم إماراتي وذلك بمعدل نمو بلغ 4.96%.

معظم قيم الإنتاج في الأنشطة المالية وأنشطة التأمين لعام 2023 في أنشطة الخدمات المالية (فيما عدا تمويل التأمين وصناديق المعاشات) حيث انها سجلت أعلى نسبة 80.77% من إجمالي قيمة الإنتاج، تليها الأنشطة المساعدة لأنشطة الخدمات المالية وأنشطة التأمين بنسبة 12.47% من إجمالي قيمة الإنتاج بينما بلغت قيمة إنتاج أنشطة تمويل التأمين وإعادة التأمين وصناديق المعاشات التقاعدية باستثناء الضمان الاجتماعي حوالي 99 مليون درهم إماراتي بنسبة 6.76% من إجمالي قيمة الإنتاج وهي أقل قيمة إنتاج بين الأنشطة. كما هو مبين في الجدول والشكل رقم (1.3.3).

جدول رقم (1.3.3)

قيم الإنتاج الإجمالي لأنشطة المالية والتأمين في إمارة عجمان لعام 2023*

القيمة : الدرهم الإماراتي

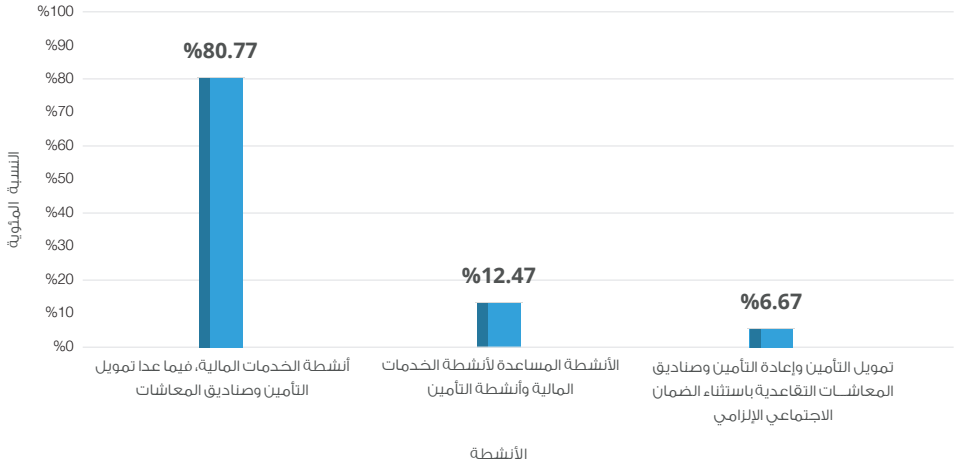
النسبة المئوية	قيم الإنتاج	نوع النشاط
80.77%	1,183,840,618	أنشطة الخدمات المالية، فيما عدا تمويل التأمين وصناديق المعاشات
12.47%	182,757,589	الأنشطة المساعدة لأنشطة الخدمات المالية وأنشطة التأمين
6.76%	99,009,862	تمويل التأمين وإعادة التأمين وصناديق المعاشات التقاعدية باستثناء الضمان الاجتماعي الإلزامي
100%	1,465,608,069	المجموع ¹

المصدر: مركز عجمان للإحصاء - مسح المنشآت الاقتصادية 2024

¹ المجاميع قد لا تتطابق بسبب التقريب

شكل رقم (1.3.3)

التوزيع النسبي لقيم الإنتاج الإجمالي لأنشطة المالية وأنشطة التأمين
في إمارة عجمان لعام 2023



4.3 إجمالي قيم الاستهلاك الوسيط للأنشطة المالية وأنشطة التأمين في إمارة عجمان لعام 2023

يشمل الاستهلاك الوسيط الخامات والمواد الأولية والسلع غير المعمرة والخدمات المستخدمة في الإنتاج بما في ذلك الصيانة والإصلاح للأصول الرأسمالية والأبحاث ومصروفات أخرى غير مباشرة والإيجارات وغير ذلك من المستلزمات السلعية والخدمية اللازمة للعملية الإنتاجية. خلال عام 2022 بلغت قيم الاستهلاك الوسيط للأنشطة المالية وأنشطة التأمين حوالي 207 مليون درهم إماراتي، وانخفضت خلال عام 2023 حيث بلغت حوالي 201 مليون درهم إماراتي وذلك بمعدل تغير بلغ 2.50%.

بينما احتلت أنشطة الخدمات المالية، فيما عدا تمويل التأمين وصناديق المعاشات أعلى قيمة من الاستهلاك الوسيط والتي بلغت ما يزيد عن 140 مليون درهم بنسبة بلغت 69.52% من الإجمالي تليها الأنشطة المساعدة لأنشطة الخدمات المالية وأنشطة التأمين والتي بلغت قيمتها حوالي 54 مليون درهم وبنسبة بلغت 26.62% من إجمالي قيمة الاستهلاك الوسيط بينما بلغت قيمة الاستهلاك الوسيط لتمويل التأمين وإعادة التأمين وصناديق المعاشات التقاعدية باستثناء الضمان الاجتماعي الإلزامي حوالي 8 مليون درهم بنسبة بلغت حوالي 3.85% من الإجمالي كما هو مبين في الشكل والجدول رقم (1.4.3).

جدول رقم (1.4.3)

الاستهلاك الوسيط للأنشطة المالية وأنشطة التأمين في إمارة عجمان لعام 2023*

القيمة : الدرهم الإماراتي

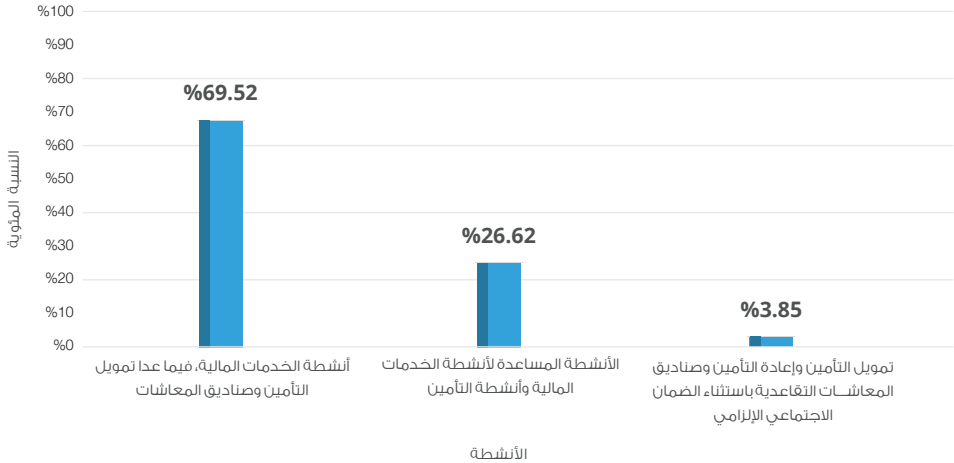
النسبة المئوية	قيمة الاستهلاك الوسيط	نوع النشاط
69.52%	140,045,695	أنشطة الخدمات المالية، فيما عدا تمويل التأمين وصناديق المعاشات
26.62%	53,628,809	الأنشطة المساعدة لأنشطة الخدمات المالية وأنشطة التأمين
3.85%	7,764,628	تمويل التأمين وإعادة التأمين وصناديق المعاشات التقاعدية باستثناء الضمان الاجتماعي الإلزامي
100%	201,439,131	المجموع

المصدر: مركز عجمان للإحصاء - مسح المنشآت الاقتصادية 2024

* المجاميع قد لا تتطابق بسبب التقريب

شكل رقم (1.4.3)

التوزيع النسبي لقيم الاستهلاك الوسيط للأنشطة المالية وأنشطة التأمين
في إمارة عجمان لعام 2023



5.3 القيمة المضافة للأنشطة المالية وأنشطة التأمين في إمارة عجمان لعام 2023

بلغ إجمالي القيمة المضافة للأنشطة المالية وأنشطة التأمين حوالي 1.3 مليار درهم لعام 2023، بينما بلغ حوالي 1.2 مليار درهم إماراتي في عام 2022 وذلك بمعدل نمو بلغ 6.26%.

معظم القيمة المضافة لعام 2023 سُجلت في أنشطة الخدمات المالية، فيما عدا تمويل التأمين وصناديق المعاشات حيث بلغت حوالي 1.04 مليار درهم ونسبة 82.57% من الإجمالي، تليها الأنشطة المساعدة لأنشطة الخدمات المالية وأنشطة التأمين بقيمة بلغت حوالي 129 مليون درهم ونسبة 10.21% من إجمالي القيمة المضافة.

احتلت أنشطة تمويل التأمين وإعادة التأمين وصناديق المعاشات التقاعدية باستثناء الضمان الاجتماعي الإلزامي المرتبة الأخيرة بقيمة بلغت حوالي 91.3 مليون درهم ونسبة 7.22% من الإجمالي، النسب يوضحها الشكل (1.5.3)

جدول رقم (1.5.3)

القيمة المضافة لأنشطة المالية وأنشطة التأمين في إمارة عجمان لعام 2023

القيمة : الدرهم الإماراتي

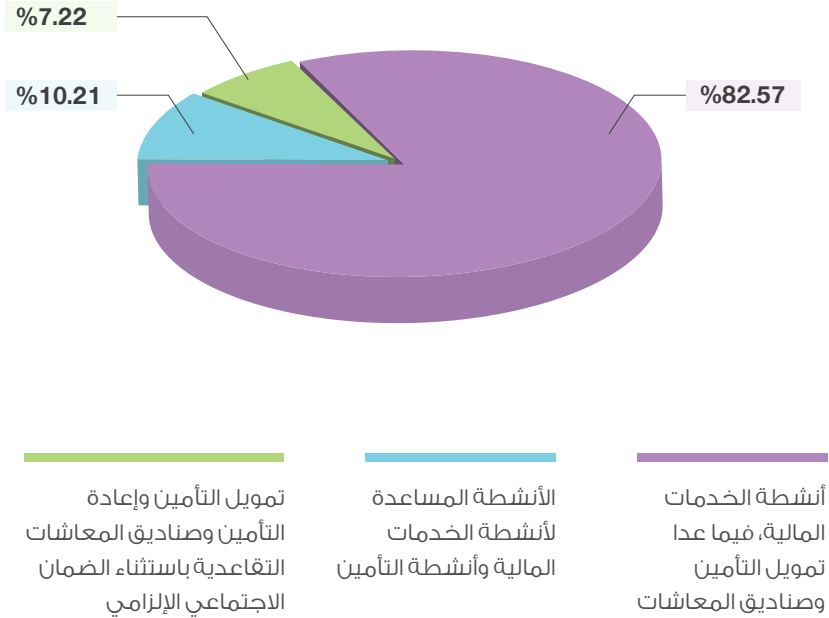
النسبة المئوية	القيمة المضاف	نوع النشاط
82.57%	1,043,794,923	أنشطة الخدمات المالية، فيما عدا تمويل التأمين وصناديق المعاشات
10.21%	129,128,781	الأنشطة المساعدة لأنشطة الخدمات المالية وأنشطة التأمين
7.22%	91,245,234	تمويل التأمين وإعادة التأمين وصناديق المعاشات التقاعدية باستثناء الضمان الاجتماعي الإلزامي
100%	1,264,168,938	المجموع


المصدر: مركز عجمان للإحصاء - مسح المنشآت الاقتصادية 2024



شكل رقم (1.5.3)


القيمة المضافة للأنشطة المالية وأنشطة التأمين في إمارة عجمان لعام 2023





الفصل الرابع

قطاع الصناعة التحويلية



قطاع الصناعة التحويلية

يعتبر قطاع الصناعة التحويلية أحد القطاعات الاقتصادية الأساسية في الإمارة، حيث تعتمد بياناته على نتائج المسوح الاقتصادية الدورية لبناء مؤشرات حول أداء الاقتصاد الصناعي، فهو ذو أهمية كونه يقدم صورة إحصائية موثوقة عن أداء الأنشطة الصناعية التحويلية، كما تهدف نتائج المسح إلى التعرف على خصائص تلك الأنشطة لتقدير مدى التنوع الصناعي ومن هذه الخصائص والمؤشرات قيمة الإنتاج الإجمالي، قيمة الاستهلاك الوسيط للأنشطة الصناعية التحويلية على مستوى كل نشاط صناعي وبحسب حجم كل منشأة، مما يمكن الشركات والمستثمرين من اتخاذ القرارات الاستثمارية السليمة.

1.4 توزيع المنشآت حسب أنشطة الصناعة التحويلية في إمارة عجمان 2023

انخفض عدد المنشآت الصناعية في إمارة عجمان خلال العام 2023 مقارنة بالعام 2022 بمعدل تغير بلغ 9.59%، حيث بلغ عدد المنشآت الصناعية 6,014 منشأة في عام 2023 مقارنة بعام 2022 والتي بلغت 6,652 منشأة، ويرجع ذلك لتحديث الإطار باستبعاد بعض المنشآت نتيجة لتغيرات تنظيمية أو توقف أنشطتها، بالإضافة إلى انتقال بعض المنشآت من نشاط اقتصادي لآخر وفقاً لتحول طبيعة عملها.

احتلت صناعة الملابس في إمارة عجمان المرتبة الأولى من حيث عدد الصناعات الموجودة في الإمارة حيث بلغ عدد المنشآت التي تعمل في صنع الملابس 2,458 منشأة وتشكل نسبة 40.87% من إجمالي المنشآت كما يبين الجدول رقم (1.1.4).

اما نشاط تصنيع المنتجات المعدنية المشكّلة، باستثناء الآلات والمعدات فقد بلغ عددها 1,098 منشأة والتي تشكل 18.26% من إجمالي المنشآت الصناعية، لتحتل بذلك المرتبة الثانية في قطاع الصناعات التحويلية، ويشمل هذا النشاط تصنيع المنتجات المعدنية الإنشائية، صنع الصهاريج والخزانات والأوعية من المعادن، صنع أدوات القطع والعدد اليدوية والأدوات المعدنية العامة معالجة وطلاء المعادن، المعالجة بالآلات وغيرها.

احتل نشاط تصنيع المنتجات الغذائية الترتيب الثالث في الأنشطة الصناعية الأكثر عدداً في إمارة عجمان لعام 2023 حيث بلغ عددها 632 منشأة وتشكل نسبة 10.51% من إجمالي عدد المنشآت العاملة بالقطاع.

تتضمن إمارة عجمان بعض الأنشطة الصناعية التي لا تتجاوز نسبة مساهمة كل منهم 0.20% من إجمالي المنشآت الصناعية مثل صنع المركبات ذات المحركات والمركبات المقطورة ونصف المقطورة، صنع منتجات التبغ، صنع المنتجات الجلدية والمنتجات ذات الصلة، صنع معدات النقل الأخرى، أما باقي نسب المساهمة للأنشطة الصناعية فيوضحها الشكل رقم (1.1.4).



جدول رقم (1.1.4)

إجمالي منشآت الصناعة التحويلية حسب النشاط الصناعي في إمارة عجمان خلال عام 2023

النسبة المئوية	عدد المنشآت	النشاط الصناعي	ISIC 4
10.51%	632	صنع المنتجات الغذائية	10
1.00%	60	صنع المشروبات	11
0.17%	10	صنع منتجات التبغ	12
2.00%	120	صنع المنسوجات	13
40.87%	2,458	صنع الملابس	14
0.10%	6	صنع المنتجات الجلدية والمنتجات ذات الصلة	15
1.86%	112	صنع الخشب ومنتجات الخشب والغلين، باستثناء الأثاث؛ صنع أصناف من القش ومواد الضفر	16
2.44%	147	صنع الورق ومنتجات الورق	17
2.78%	167	الطباعة واستنساخ وسائط الإعلام المسجلة	18
0.78%	47	صنع فحم الكوك والمنتجات النفطية المكررة	19
3.24%	195	صنع المواد الكيميائية والمنتجات الكيميائية	20
2.23%	134	صنع منتجات المطاط واللدائن	22
1.86%	112	صنع منتجات المعادن اللافلزية الأخرى	23
0.23%	14	صنع الفلزات القاعدية	24
18.26%	1,098	صنع منتجات المعادن المشكّلة، باستثناء الآلات والمعدات	25
0.22%	13	صنع الحواسيب والمنتجات الإلكترونية والبصرية	26
0.75%	45	صنع المعدات الكهربائية	27
0.57%	34	صنع الآلات والمعدات غير المصنّعة في موضع آخر	28
0.20%	12	صنع المركبات ذات المحركات والمركبات المقطورة ونصف المقطورة	29
0.13%	8	صنع معدات النقل الأخرى	30
3.14%	189	صنع الأثاث	31
2.14%	129	الصناعات التحويلية الأخرى	32
4.52%	272	إصلاح وتركيب الآلات والمعدات	33
100%	6,014	المجموع ¹	

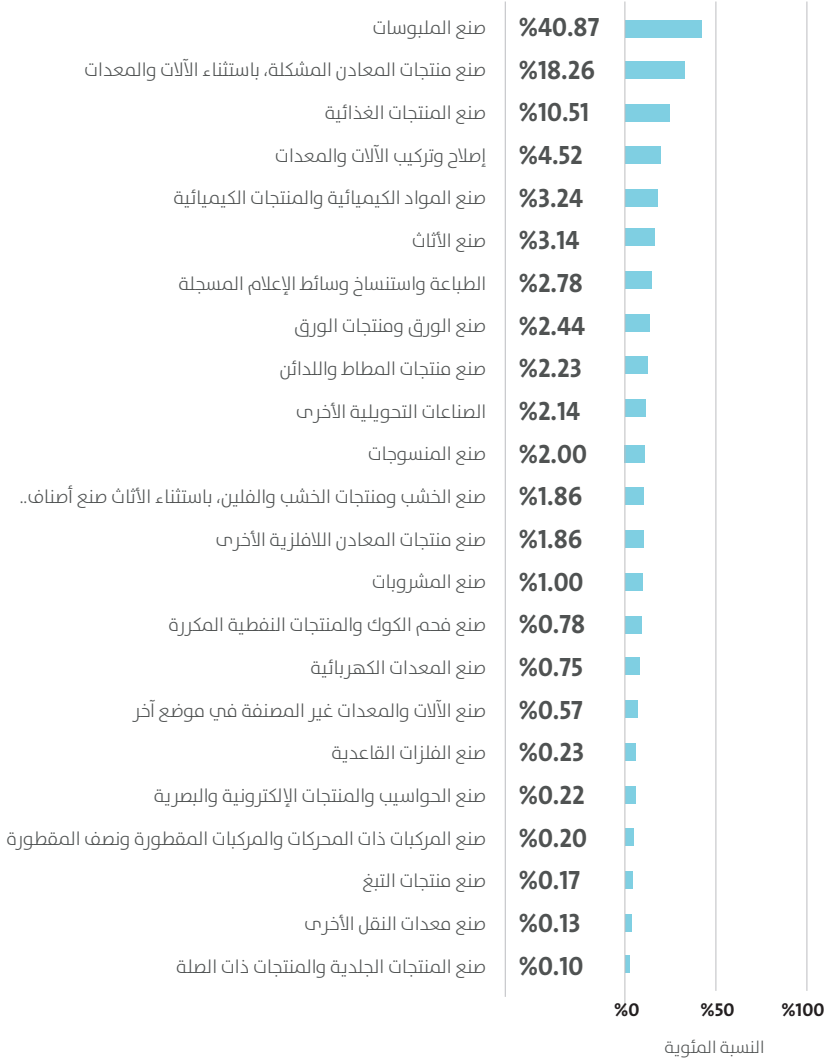
المصدر: مركز عجمان للإحصاء - مسح المنشآت الاقتصادية 2024

¹ المجاميع قد لا تتطابق بسبب التقريب

شكل رقم (1.1.4)

التوزيع النسبي لإجمالي منشآت الصناعة التحويلية حسب النشاط الصناعي
في إمارة عجمان خلال عام 2023

النشاط الصناعي



2.4 القوى العاملة

وفر قطاع الصناعة التحويلية لإمارة عجمان مجموعة كبيرة ومتنوعة من الفرص الوظيفية للعاملين سواء كانت وظائف إنتاجية، إدارية، تسويقية أو غيرها من الوظائف.

1.2.4 عدد العاملين لأنشطة الصناعة التحويلية في إمارة عجمان 2023

بلغ عدد العاملين 77,796 عاملاً في قطاع الصناعة التحويلية لعام 2023، مقارنة بعدد 74,507 عاملاً لعام 2022 بمعدل نمو بلغ 4.41%. وعند توزيع عدد العاملين حسب الأنشطة الصناعية لوحظ أن نشاط صنع الملابس احتل المرتبة الأولى من حيث عدد العاملين إذ بلغ عددهم 20,287 عاملاً بنسبة 26.08% من الإجمالي وبمتوسط 8 عمال لكل منشأة، أغلبهم يعملون في كافة عمليات صناعة الملابس (الجاهزة أو المصنوعة حسب المقاس)، بجميع المواد (مثل الجلد والقماش وأقمشة التريكو والكروشي وغيرها)، لجميع أنواع الملابس (مثل الملابس الخارجية والملابس الداخلية للرجال أو النساء أو الأطفال، وملابس العمل وملابس الخروج إلى الشارع أو الملابس غير الرسمية، وغيرها) والملحقات، ولا يوجد تمييز بين ملابس البالغين وملابس الأطفال أو بين الملابس الحديثة أو التقليدية.

يوضح الجدول رقم (1.2.4) أن عدد العاملين في أنشطة صنع منتجات المعادن المشكّلة، باستثناء الآلات والمعدات بلغ 13,488 عاملاً بنسبة 17.34% من الإجمالي وبذلك احتل ثاني أكبر الأنشطة في حجم العمالة توزعت بمعدل 12 عاملاً في كل منشأة، أما أقل الأنشطة الصناعية من ناحية عدد العاملين فكانت صنع المركبات ذات المحركات والمركبات المقطورة ونصف المقطورة والتي بلغت نسبة العاملين فيها 0.30% من إجمالي العاملين في منشآت الصناعة التحويلية. ويوضح الشكل رقم (1.2.4) توزيع عدد العاملين حسب جميع أنشطة الصناعة التحويلية في إمارة عجمان لعام 2023.

جدول رقم (1.2.4)

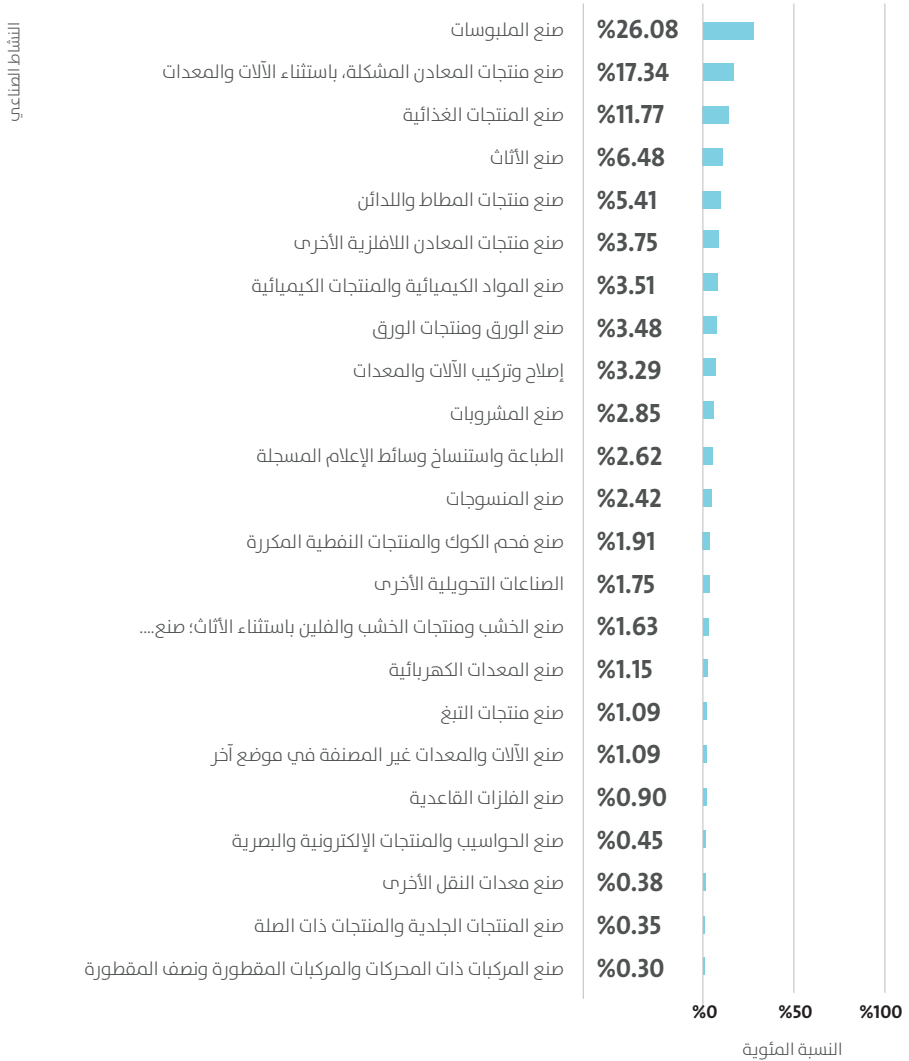
متوسط عدد العاملين في أنشطة الصناعة التحويلية حسب النشاط الصناعي في إمارة عجمان خلال عام 2023

ISIC 4	النشاط الصناعي	عدد العاملين	النسبة المئوية	متوسط العاملين
10	صنع المنتجات الغذائية	9,159	%11.77	14
11	صنع المشروبات	2,213	%2.85	37
12	صنع منتجات التبغ	850	%1.09	85
13	صنع المنسوجات	1,882	%2.42	16
14	صنع الملبوسات	20,287	%26.08	8
15	صنع المنتجات الجلدية والمنتجات ذات الصلة	269	%0.35	45
16	صنع الخشب ومنتجات الخشب والفلين، باستثناء الأثاث؛ صنع أصناف من القش ومواد الصفر	1,270	%1.63	11
17	صنع الورق ومنتجات الورق	2,711	%3.48	18
18	الطباعة واستنساخ وسائط الإعلام المسجلة	2,041	%2.62	12
19	صنع فحم الكوك والمنتجات النفطية المكررة	1,488	%1.91	32
20	صنع المواد الكيميائية والمنتجات الكيميائية	2,732	%3.51	14
22	صنع منتجات المطاط واللدائن	4,212	%5.41	31
23	صنع منتجات المعادن اللافلزية الأخرى	2,919	%3.75	26
24	صنع الفلزات القاعدية	697	%0.90	50
25	صنع منتجات المعادن المشكّلة، باستثناء الآلات والمعدات	13,488	%17.34	12
26	صنع الحواسيب والمنتجات الإلكترونية والبصرية	347	%0.45	27
27	صنع المعدات الكهربائية	895	%1.15	20
28	صنع الآلات والمعدات غير المصنّفة في موضع آخر	846	%1.09	25
29	صنع المركبات ذات المحركات والمركبات المقطورة ونصف المقطورة	233	%0.30	19
30	صنع معدات النقل الأخرى	297	%0.38	37
31	صنع الأثاث	5,039	%6.48	27
32	الصناعات التحويلية الأخرى	1,360	%1.75	11
33	إصلاح وتركيب الآلات والمعدات	2,561	%3.29	9
	المجموع	77,796	%100	13

المصدر: مركز عجمان للإحصاء - مسح المنشآت الاقتصادية 2024

شكل رقم (1.2.4)

التوزيع النسبي لإجمالي العاملين في أنشطة الصناعة التحويلية حسب النشاط الصناعي في إمارة عجمان خلال عام 2023



2.2.4 تعويضات العاملين لأنشطة الصناعة التحويلية في إمارة عجمان 2023

بلغت قيمة تعويضات العاملين في قطاع الصناعة التحويلية حوالي 2.0 مليار درهم إماراتي خلال العام 2023، بينما بلغت قيمة تعويضات العاملين في عام 2022 حوالي 1.9 مليار درهم إماراتي بمعدل نمو بلغ 7.07%.

وأظهرت النتائج للعام 2023 أن أنشطة صُنع منتجات المعادن المشكّلة، باستثناء الآلات والمعدات احتلت القيمة الأعلى لتعويضات العاملين والتي بلغت حوالي 369 مليون درهم إماراتي من الإجمالي توزعت على 13,488 عاملاً بنسبة 18.18% من الإجمالي.

بينما حازت أنشطة صُنع الملابس المرتبة الثانية من ناحية ارتفاع قيمة تعويضات العاملين بهذا النشاط حيث بلغت حوالي 366 مليون درهم إماراتي وبنسبة قدرها 18.00% من الإجمالي.

كما يوضح الجدول رقم (2.2.4) انخفاض نسب قيم تعويضات العاملين لبعض الأنشطة الصناعية عن غيرها لتصل إلى أقل من 1.00% من الإجمالي مثل أنشطة صُنع معدات النقل الأخرى، صُنع المنتجات الجلدية والمنتجات ذات الصلة وصُنع الحواسيب والمنتجات الإلكترونية والبصرية، وصُنع المركبات ذات المحركات والمركبات المقطورة ونصف المقطورة، ويرجع احتمالية ذلك لقلة العاملين في هذه الأنشطة. ويوضح الشكل رقم (2.2.4) التوزيع النسبي لقيم تعويضات العاملين في أنشطة الصناعة التحويلية حسب النشاط الصناعي.



جدول رقم (2.2.4)

قيم تعويضات العاملين في أنشطة الصناعة التحويلية حسب النشاط الصناعي
في إمارة عجمان خلال عام 2023

القيمة: الدرهم

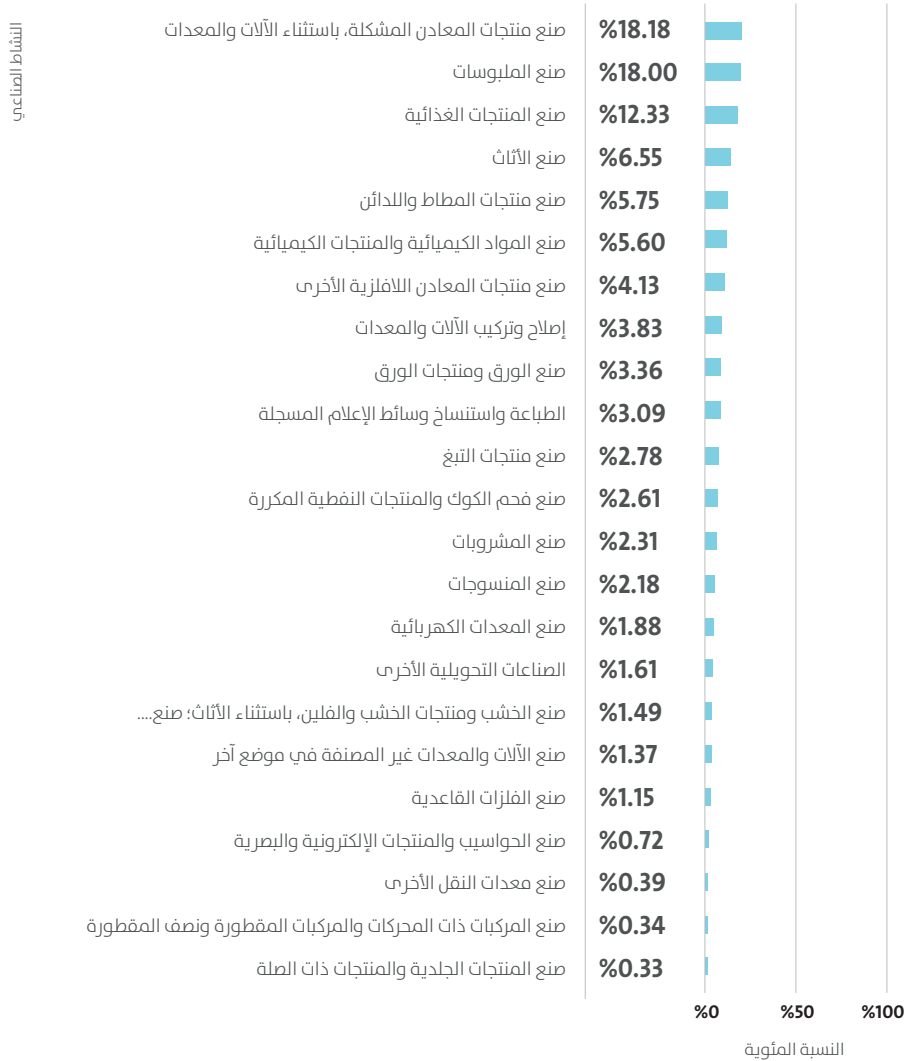
النسبة المئوية	تعويضات العاملين	النشاط الصناعي	ISIC 4
12.33%	250,418,931	صنع المنتجات الغذائية	10
2.31%	46,877,944	صنع المشروبات	11
2.78%	56,367,878	صنع منتجات التبغ	12
2.18%	44,219,405	صنع المنسوجات	13
18.00%	365,565,002	صنع الملابس	14
0.33%	6,651,360	صنع المنتجات الجلدية والمنتجات ذات الصلة	15
1.49%	30,262,183	صنع الخشب ومنتجات الخشب والغلين، باستثناء الأثاث؛ صنع أصناف من القش ومواد الضفر	16
3.36%	68,179,794	صنع الورق ومنتجات الورق	17
3.09%	62,744,065	الطباعة واستنساخ وسائط الإعلام المسجلة	18
2.61%	53,080,498	صنع فحم الكوك والمنتجات النفطية المكررة	19
5.60%	113,802,512	صنع المواد الكيميائية والمنتجات الكيميائية	20
5.75%	116,759,720	صنع منتجات المطاط واللدائن	22
4.13%	83,898,510	صنع منتجات المعادن اللافلزية الأخرى	23
1.15%	23,327,838	صنع الفلزات القاعدية	24
18.18%	369,175,863	صنع منتجات المعادن المشكّلة، باستثناء الآلات والمعدات	25
0.72%	14,612,374	صنع الحواسيب والمنتجات الإلكترونية والبصرية	26
1.88%	38,202,534	صنع المعدات الكهربائية	27
1.37%	27,910,192	صنع الآلات والمعدات غير المصنّعة في موضع آخر	28
0.34%	6,898,472	صنع المركبات ذات المحركات والمركبات المقطورة وصف المقطورة	29
0.39%	7,929,800	صنع معدات النقل الأخرى	30
6.55%	133,090,355	صنع الأثاث	31
1.61%	32,662,212	الصناعات التحويلية الأخرى	32
3.83%	77,763,239	إصلاح وتركيب الآلات والمعدات	33
100%	2,030,400,681	المجموع ¹	

المصدر: مركز عجمان للإحصاء - مسح المنشآت الاقتصادية 2024

¹ المجاميع قد لا تتطابق بسبب التقريب

شكل رقم (2.2.4)

التوزيع النسبي لتعويضات العاملين في أنشطة الصناعة التحويلية حسب النشاط الصناعي
في إمارة عجمان خلال عام 2023



3.4 إجمالي قيمة الإنتاج لأنشطة الصناعة التحويلية في إمارة عجمان 2023

تشير نتائج بيانات المسح أن قيمة الإنتاج الإجمالي لمنشآت الصناعة التحويلية خلال عام 2023 بلغت حوالي 16.1 مليار درهم إماراتي، بينما كانت قيمة الإنتاج الإجمالي للعام 2022 حوالي 15.3 مليار درهم إماراتي، وبمعدل نمو بلغ 5.55%.

وبحسب نتائج المسح الصناعي للعام 2023 سجلت أنشطة صنّع منتجات المعادن المشكّلة، باستثناء الآلات والمعدات أعلى نسبة حيث بلغت 17.08% من إجمالي قيمة الإنتاج، تليها أنشطة صنّع المنتجات الغذائية بنسبة 16.55% من إجمالي قيمة الإنتاج كما هو مبين في جدول رقم (1.3.4).

وأن قيمة إنتاج أنشطة صنّع معدات النقل الأخرى بلغت حوالي 38 مليون درهم إماراتي بنسبة 0.24% من إجمالي قيمة الإنتاج وهي أقل قيمة إنتاج ضمن أنشطة الصناعة التحويلية، ويوضح الشكل رقم (1.3.4) التوزيع النسبي لقيمة إجمالي الإنتاج لأنشطة الصناعة التحويلية حسب النشاط الصناعي.

جدول رقم (1.3.4)

قيمة الإنتاج الإجمالي لأنشطة الصناعة التحويلية حسب النشاط الصناعي في
إمارة عجمان خلال عام 2023

القيمة: الدرهم


النسبة المئوية	قيمة الإنتاج	النشاط الصناعي	ISIC 4
16.55%	2,670,369,454	صنع المنتجات الغذائية	10
1.21%	195,946,727	صنع المشروبات	11
4.94%	797,866,553	صنع منتجات التبغ	12
2.13%	344,280,496	صنع المنسوجات	13
8.44%	1,361,831,784	صنع الملابس	14
0.25%	40,098,000	صنع المنتجات الجلدية والمنتجات ذات الصلة	15
1.65%	265,985,579	صنع الخشب ومنتجات الخشب والغلين، باستثناء الأثاث؛ صنع أصناف من القش ومواد الضفر	16
3.03%	489,591,264	صنع الورق ومنتجات الورق	17
1.86%	299,912,979	الطباعة واستنساخ وسائط الإعلام المسجلة	18
9.42%	1,520,511,941	صنع فحم الكوك والمنتجات النفطية المكررة	19
6.16%	994,826,147	صنع المواد الكيميائية والمنتجات الكيميائية	20
6.21%	1,001,971,866	صنع منتجات المطاط واللدائن	22
7.13%	1,151,290,140	صنع منتجات المعادن اللافلزية الأخرى	23
1.51%	243,343,708	صنع الفلزات القاعدية	24
17.08%	2,755,677,028	صنع منتجات المعادن المشكّلة، باستثناء الآلات والمعدات	25
0.48%	77,786,158	صنع الحواسيب والمنتجات الإلكترونية والبصرية	26
1.53%	246,712,068	صنع المعدات الكهربائية	27
1.20%	193,694,543	صنع الآلات والمعدات غير المصنّعة في موضع آخر	28
0.28%	45,427,570	صنع المركبات ذات المحركات والمركبات المقطورة وصف المقطورة	29
0.24%	38,067,047	صنع معدات النقل الأخرى	30
5.87%	946,822,152	صنع الأثاث	31
1.13%	181,928,710	الصناعات التحويلية الأخرى	32
1.70%	273,998,247	إصلاح وتركيب الآلات والمعدات	33
100%	16,137,940,162	المجموع ¹	

المصدر: مركز عجمان للإحصاء - مسح المنشآت الاقتصادية 2024

¹ المجاميع قد لا تتطابق بسبب التقريب

شكل رقم (1.3.4)

التوزيع النسبي لقيمة إجمالي الإنتاج الصناعية التحويلية حسب النشاط الصناعي
في إمارة عجمان خلال عام 2023



4.4 إجمالي قيمة الاستهلاك الوسيط لأنشطة الصناعة التحويلية في إمارة عجمان 2023

يمثل الجدول رقم (1.4.4) بيانات إجمالي قيم الاستهلاك الوسيط، والتي تشمل الخامات والمواد الأولية والسلع غير المعمرة والخدمات المستخدمة في الإنتاج بما في ذلك الصيانة والإصلاح للأصول الرأسمالية والأبحاث ومصروفات أخرى غير مباشرة والإيجارات وغير ذلك من المستلزمات السلعية والخدمية اللازمة للعملية الإنتاجية، حيث بلغت قيمة الاستهلاك الوسيط حوالي 9.5 مليار درهم إماراتي في عام 2023 لجميع أنشطة الصناعة التحويلية والتي تمثل جميع قيم السلع والخدمات التي تستهلك كمدخلات لعملية الإنتاج، بينما بلغت قيمة الاستهلاك الوسيط للعام 2022 حوالي 9.1 مليار درهم إماراتي وبمعدل نمو بلغ 5.32%.

وقد بلغت نسبة الاستهلاك الوسيط لنشاط صنّع المنتجات الغذائية نسبة 19.28% من الإجمالي وتمثل أعلى نسبة كما يوضح الشكل رقم (1.4.4)، تليها أنشطة صنّع منتجات المعادن المشكّلة، باستثناء الآلات والمعدات والتي بلغت 15.75% من الإجمالي، بينما تنخفض القيم إلى أقل من 1.00% لأنشطة صنّع الحواسيب والمنتجات الإلكترونية والبصرية، صنّع المركبات ذات المحركات والمركبات المقطورة ونصف المقطورة، صنّع الآلات والمعدات غير المصنّعة في موضع آخر، الصناعات التحويلية الأخرى، صنّع معدات النقل الأخرى، صنّع المنتجات الجلدية والمنتجات ذات الصلة.



جدول رقم (1.4.4)

قيم الاستهلاك الوسيط لأنشطة الصناعة التحويلية حسب النشاط الصناعي
في إمارة عجمان خلال عام 2023

القيمة: الدرهم

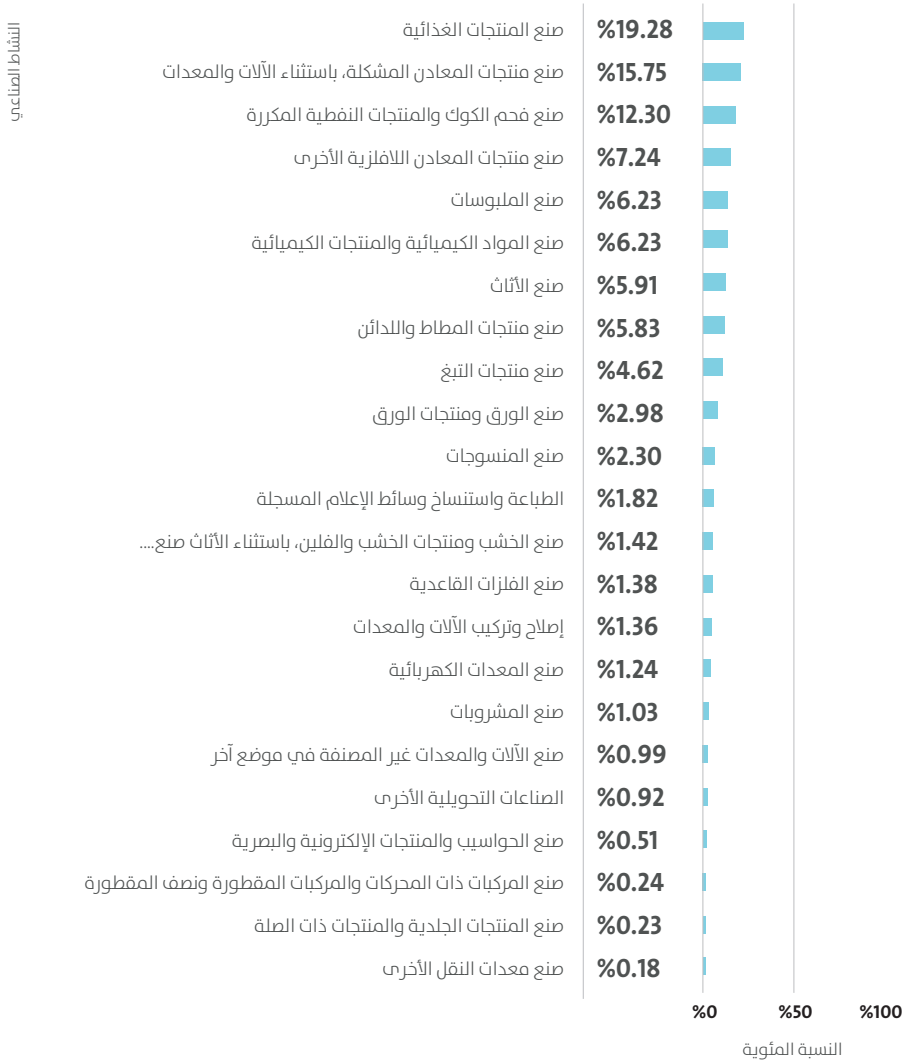
النسبة المئوية	قيمة الاستهلاك الوسيط	النشاط الصناعي	ISIC 4
19.28%	1,838,778,349	صنع المنتجات الغذائية	10
1.03%	98,646,782	صنع المشروبات	11
4.62%	440,685,920	صنع منتجات التبغ	12
2.30%	219,774,484	صنع المنسوجات	13
6.23%	594,501,948	صنع الملابس	14
0.23%	21,535,637	صنع المنتجات الجلدية والمنتجات ذات الصلة	15
1.42%	135,061,110	صنع الخشب ومنتجات الخشب والفلين، باستثناء الأثاث؛ صنع أصناف من القش ومواد الضفر	16
2.98%	284,615,292	صنع الورق ومنتجات الورق	17
1.82%	173,784,696	الطباعة واستنساخ وسائط الإعلام المسجلة	18
12.30%	1,172,880,688	صنع فحم الكوك والمنتجات النفطية المكررة	19
6.23%	594,268,657	صنع المواد الكيميائية والمنتجات الكيميائية	20
5.83%	555,448,842	صنع منتجات المطاط واللدائن	22
7.24%	690,331,897	صنع منتجات المعادن اللافلزية الأخرى	23
1.38%	131,231,055	صنع الفلزات القاعدية	24
15.75%	1,502,050,451	صنع منتجات المعادن المشكّلة، باستثناء الآلات والمعدات	25
0.51%	48,529,105	صنع الحواسيب والمنتجات الإلكترونية والبصرية	26
1.24%	118,411,615	صنع المعدات الكهربائية	27
0.99%	94,650,964	صنع الآلات والمعدات غير المصنّعة في موضع آخر	28
0.24%	22,515,569	صنع المركبات ذات المحركات والمركبات المقطورة وصف المقطورة	29
0.18%	17,307,922	صنع معدات النقل الأخرى	30
5.91%	563,140,051	صنع الأثاث	31
0.92%	87,807,106	الصناعات التحويلية الأخرى	32
1.36%	129,594,162	إصلاح وتركيب الآلات والمعدات	33
100%	9,535,552,302	المجموع ¹	

المصدر: مركز عجمان للإحصاء - مسح المنشآت الاقتصادية 2024

¹ المجاميع قد لا تتطابق بسبب التقريب

شكل رقم (1.4.4)

التوزيع النسبي لقيم الاستهلاك الوسيط لأنشطة الصناعة التحويلية حسب النشاط الصناعي
في إمارة عجمان خلال العام 2023



5.4 إجمالي القيمة المضافة لأنشطة الصناعة التحويلية في إمارة عجمان 2023

بلغ إجمالي القيمة المضافة لقطاع الصناعة التحويلية حوالي 6.6 مليار درهم إماراتي للعام 2023، بينما بلغ الإجمالي للعام 2022 حوالي 6.2 مليار درهم إماراتي وبمعدل نمو بلغ 5.88%.

ويتم حساب القيمة المضافة كفرق بين قيمة الإنتاج والاستهلاك الوسيط على مستوى كل منشأة وكل نشاط اقتصادي وتتوزع القيمة المضافة على (تعويضات العاملين - اهتلاك رأس المال الثابت - صافي الضرائب المباشرة والرسوم - فائض العمليات) حيث شكل نشاط صنّع منتجات المعادن المشكّلة، باستثناء الآلات والمعدات أعلى قيمة بلغت حوالي 1.3 مليار درهم إماراتي ونسبة 18.99% من الإجمالي يليها نشاط صنّع المنتجات الغذائية، والذي كانت قيمته المضافة حوالي 831.6 مليون درهم إماراتي والتي شكلت نسبة حوالي 12.60% من الإجمالي، كما يبين الجدول والشكل (1.5.4) توجد أنشطة بلغت مساهمتها أقل من 1.00% مثل أنشطة صنّع المركبات ذات المحركات والمركبات المقطورة ونصف المقطورة، صنّع الحواسيب والمنتجات الإلكترونية والبصرية، صنّع معدات النقل الأخرى، صنّع المنتجات الجلدية والمنتجات ذات الصلة والتي يمكن أن تؤثر على خفض مساهمة القطاع الصناعي في الناتج المحلي الإجمالي في إمارة عجمان.

جدول رقم (1.5.4)

القيمة المضافة لأنشطة الصناعة التحويلية حسب النشاط الصناعي
في إمارة عجمان خلال عام 2023

القيمة: الدرهم

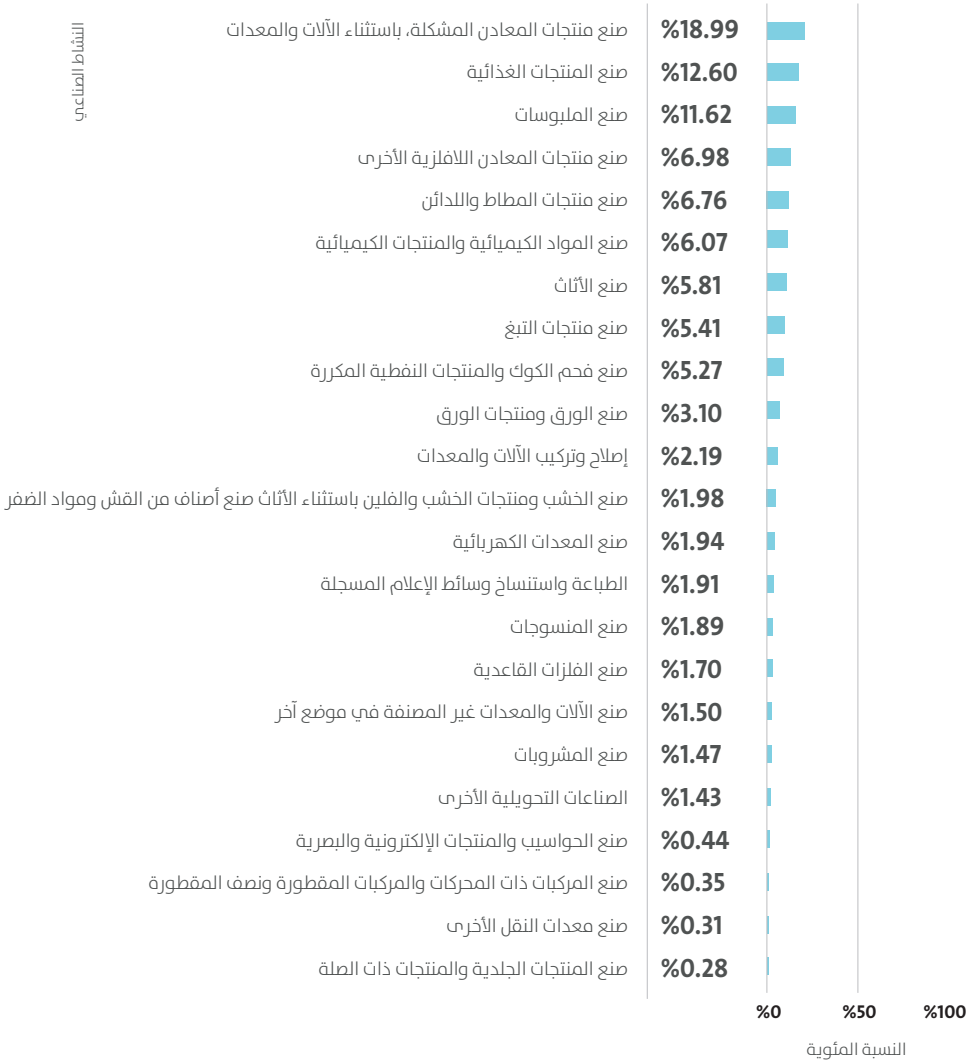
النسبة المئوية	القيمة المضافة	النشاط الصناعي	ISIC 4
12.60%	831,591,106	صنع المنتجات الغذائية	10
1.47%	97,299,945	صنع المشروبات	11
5.41%	357,180,633	صنع منتجات التبغ	12
1.89%	124,506,013	صنع المنسوجات	13
11.62%	767,329,837	صنع الملبوسات	14
0.28%	18,562,363	صنع المنتجات الجلدية والمنتجات ذات الصلة	15
1.98%	130,924,469	صنع الخشب ومنتجات الخشب والفلين، باستثناء الأثاث؛ صنع أصناف من القش ومواد الضفر	16
3.10%	204,975,972	صنع الورق ومنتجات الورق	17
1.91%	126,128,282	الطباعة واستئصال وسائط الإعلام المسجلة	18
5.27%	347,631,253	صنع فحم الكوك والمنتجات النفطية المكررة	19
6.07%	400,557,490	صنع المواد الكيميائية والمنتجات الكيميائية	20
6.76%	446,523,024	صنع منتجات المطاط واللدائن	22
6.98%	460,958,243	صنع منتجات المعادن اللافلزية الأخرى	23
1.70%	112,112,652	صنع الفلزات القاعدية	24
18.99%	1,253,626,577	صنع منتجات المعادن المشكّلة، باستثناء الآلات والمعدات	25
0.44%	29,257,053	صنع الحواسيب والمنتجات الإلكترونية والبصرية	26
1.94%	128,300,453	صنع المعدات الكهربائية	27
1.50%	99,043,579	صنع الآلات والمعدات غير المصنّعة في موضع آخر	28
0.35%	22,912,000	صنع المركبات ذات المحركات والمركبات المقطورة وصف المقطورة	29
0.31%	20,759,126	صنع معدات النقل الأخرى	30
5.81%	383,682,101	صنع الأثاث	31
1.43%	94,121,603	الصناعات التحويلية الأخرى	32
2.19%	144,404,085	إصلاح وتركيب الآلات والمعدات	33
100%	6,602,387,860	المجموع ¹	


المصدر: مركز عجمان للإحصاء - مسح المنشآت الاقتصادية 2024

¹ المجاميع قد لا تتطابق بسبب التقريب

شكل رقم (1.5.4)


التوزيع النسبي للقيمة المضافة الصناعة التحويلية حسب النشاط الصناعي
في إمارة عجمان خلال عام 2023





الفصل الخامس

قطاع الصناعة الاستخراجية



قطاع الصناعة الاستخراجية

قطاع الصناعة الاستخراجية يعتبر أيضاً أحد القطاعات الاقتصادية الأساسية في الإمارة ، حيث تعتمد بياناته على نتائج المسوح الاقتصادية الدورية لبناء مؤشرات حول أداء الاقتصاد الصناعي كما في الصناعة التحويلية، وانحصرت أنشطة الصناعة الاستخراجية في نشاط واحد يتمثل في الأنشطة الأخرى للتعدين واستغلال المحاجر ، كما تهدف نتائج المسح إلى التعرف على خصائص تلك الأنشطة ومن هذه الخصائص والمؤشرات قيمة الإنتاج الإجمالي، قيمة الاستهلاك الوسيط ، مما يمكّن الشركات والمستثمرين من اتخاذ القرارات الاستثمارية السليمة.

1.5 عدد منشآت أنشطة الصناعة الاستخراجية وعدد العاملين وتعويضاتهم في إمارة عجمان 2023

انحصرت أنشطة الصناعة الاستخراجية في نشاط واحد، الأنشطة الأخرى للتعدين واستغلال المحاجر، وذلك لعدم استيفاء بيانات أنشطة خدمات دعم التعدين في المسح الاقتصادي، وبلغ عدد المنشآت العاملة في هذا النشاط 10 منشآت اقتصادية لعام 2023، بينما بلغ عدد المنشآت 15 منشأة للعام 2022، وانخفض بمعدل تغير بلغ 33.33%.

كما يوضح الجدول رقم (1.5) ان عدد العاملين في قطاع الصناعة الاستخراجية بلغ 264 عاملاً وذلك لعام 2023، بينما بلغ عددهم 322 عاملاً في العام 2022، وذلك بمعدل تغير بلغ 18.01% .

بلغت قيمة تعويضات العاملين في قطاع الصناعة الاستخراجية حوالي 7.6 مليون درهم إماراتي خلال عام 2023، مسجلةً انخفاضاً مقارنةً بعام 2022 الذي بلغت فيه تعويضات العاملين حوالي 9.3 مليون درهم إماراتي، وبمعدل تغير قدره 18.25%.

جدول رقم (1.5)

إجمالي عدد منشآت أنشطة الصناعة الاستخراجية وعدد العاملين وتعويضاتهم
حسب النشاط الصناعي في إمارة عجمان خلال عام 2023

تعويضات العاملين (القيمة: الدرهم)	عدد العاملين	عدد المنشآت	النشاط الصناعي	ISIC4
7,586,277	264	10	الأنشطة الأخرى للتعدين واستغلال المحاجر	8

المصدر: مركز عجمان للإحصاء - مسح المنشآت الاقتصادية 2024

2.5 الانتاج والاستهلاك الوسيط والقيمة المضافة لأنشطة الصناعة الاستخراجية في إمارة عجمان 2023

يوضح الجدول رقم (2.5) نتائج بيانات المسح حيث بلغت قيمة الإنتاج الإجمالي لمنشآت الصناعة الاستخراجية خلال عام 2023 حوالي 95.5 مليون درهم إماراتي، بينما كانت قيمة الإنتاج الإجمالي للعام 2022 حوالي 105.1 مليون درهم إماراتي، وبمعدل تغير بلغ 9.15%،


وبلغت قيمة الاستهلاك الوسيط حوالي 52.3 مليون درهم إماراتي في عام 2023 لجميع أنشطة الصناعة التحويلية، بينما بلغت قيمة الاستهلاك الوسيط للعام 2022 حوالي 54.7 مليون درهم إماراتي وبمعدل تغير بلغ 4.50%، فيما بلغ إجمالي القيمة المضافة لقطاع الصناعة الاستخراجية حوالي 43.2 مليون درهم إماراتي للعام 2023، بينما بلغ الإجمالي للعام 2022 حوالي 50.4 مليون درهم إماراتي وبمعدل تغير بلغ 14.20%.

جدول رقم (2.5)

إجمالي قيمة الانتاج والاستهلاك الوسيط والقيمة المضافة لأنشطة الصناعة الاستخراجية
حسب النشاط الصناعي في إمارة عجمان خلال عام 2023


القيمة المضافة	الاستهلاك الوسيط	قيمة الإنتاج	النشاط الصناعي	ISIC4
43,219,278	52,275,891	95,495,169	الأنشطة الأخرى للتعدين واستغلال المحاجر	8

المصدر: مركز عجمان للإحصاء - مسح المنشآت الاقتصادية 2024



الفصل السادس

قطاع أنشطة التشييد



الفصل السادس

قطاع أنشطة التشييد

يُعتبر قطاع التشييد من أحد القطاعات الاقتصادية الأساسية في الإمارة نظراً لحجم مساهمته في إجمالي القيمة المضافة، حيث تعتمد بياناته على نتائج المسوح الاقتصادية الدورية لبناء مؤشرات حول أداء قطاع التشييد، فهو ذا أهمية متعددة كونه يقدم صورة إحصائية موثوقة عن قيمة الإنتاج الإجمالي وقيمة الاستهلاك الوسيط لأنشطة التشييد بأنواعها الثلاث: أنشطة تشييد المباني، أنشطة الهندسة المدنية، وأنشطة التشييد المتخصصة، مما يمكن صانعي القرار من اتخاذ القرارات الاستثمارية السليمة.

1.6 المنشآت العاملة في قطاع التشييد في إمارة عجمان خلال عام 2023

انخفض عدد المنشآت العاملة في قطاع التشييد في إمارة عجمان إلى 5,351 منشأة لعام 2023 مقارنة بالعام 2022 حيث كان عدد ها 10,106 منشأة، وذلك بمعدل تغير قدره 47.1 % ويرجع ذلك لتحديث إطار المسح.

وتعد أنشطة التشييد المتخصصة في إمارة عجمان من أكثر الأنشطة الممارسة الموجودة في الإمارة حيث بلغ عدد المنشآت فيها 4,300 منشأة وتشكل نسبة 80.4% من إجمالي المنشآت العاملة في قطاع التشييد كما هو مبين في الجدول والشكل رقم (1.1.6) وتتسم هذه الأنشطة عادة بالتخصص في جانب واحد من أنشطة التشييد التي تتطلب مهارات متخصصة أو معدات متخصصة.

تليها أنشطة تشييد المباني والتي بلغ عددها 917 منشأة والتي تشكل نسبة 17.1% من إجمالي عدد المنشآت العاملة في قطاع التشييد وتشمل الأنشطة العاملة في تشييد المباني الكاملة للأغراض السكنية أو غير السكنية سواء للحساب الخاص بغرض البيع أو على أساس أجر أو تعاقد من الباطن، وذلك إما لأجزاء من عملية التشييد أو على العملية بكاملها.

واحتلت أنشطة الهندسة المدنية المرتبة الثالثة حيث بلغ عددها 134 منشأة ونسبة بلغت 2.5% من الإجمالي والتي تشمل أنشطة التشييد العامة لمشاريع الهندسة المدنية للأعمال الجديدة وأعمال الإصلاح والإضافة والتغيير، وإقامة المنشآت السابقة الصنع على الموقع، وكذلك أعمال التشييد ذات الطبيعة المؤقتة، ويدخل في هذه الأنشطة نشاط إقامة الإنشاءات الثقيلة مثل الطرق السريعة والشوارع والجسور والأنفاق، وخطوط الكهرباء، ومرافق الرياضة الخارجية، وغيرها، ويمكن أن يكون هذا العمل للحساب الخاص أو على أساس أجر أو تعاقد.

جدول رقم (1.1.6)

عدد المنشآت العاملة في أنشطة التشييد في إمارة عجمان خلال عام 2023

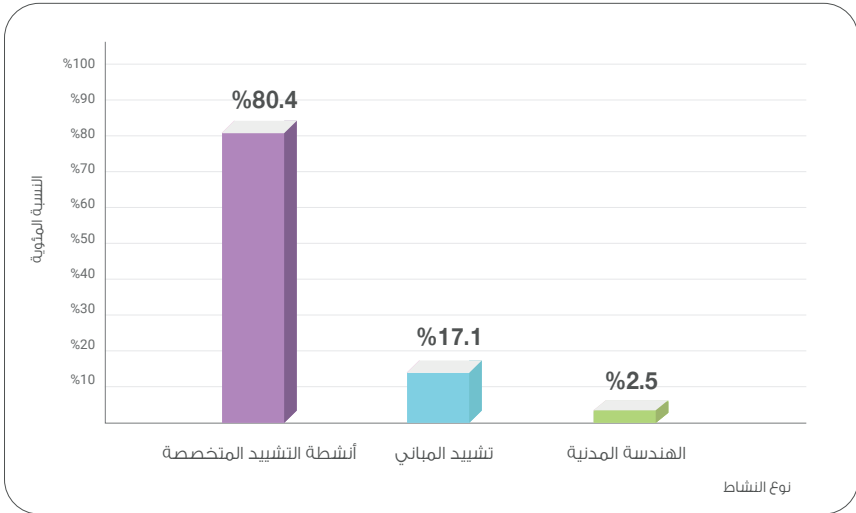
النسبة المئوية	عدد المنشآت	نوع النشاط
80.4%	4,300	أنشطة التشييد المتخصصة
17.1%	917	تشييد المباني
2.5%	134	الهندسة المدنية
100%	5,351	المجموع

المصدر: مركز عجمان للإحصاء-مسح المنشآت الاقتصادية 2024



شكل رقم (1.1.6)

التوزيع النسبي للمنشآت العاملة في أنشطة التشييد في إمارة عجمان خلال عام 2023



2.6 القوى العاملة في أنشطة التشييد في إمارة عجمان خلال عام 2023

أنشطة التشييد في إمارة عجمان تُعد من القطاعات الحيوية التي تتطلب وجود عمالة متنوعة. وتساهم القوى العاملة في مجال التشييد بشكل كبير في نمو اقتصاد الإمارة وتحقيق التطور المستدام في قطاع البناء والتشييد.

1.2.6 العاملين في أنشطة التشييد في إمارة عجمان 2023:

انخفض إجمالي عدد العاملين من 100,943 في عام 2022 إلى 100,019 لعام 2023، بمعدل تغير قدره 0.9%.

وتعد أنشطة التشييد المتخصصة في مقدمة أنشطة التشييد التي تستخدم عمالة ضخمة حيث بلغ عدد العاملين في هذه الأنشطة 71,848 عاملاً ونسبة مئوية قدرها 71.8% من الإجمالي منهم 210 عاملاً من الذكور المواطنين و 70,673 عاملاً من الذكور غير المواطنين، بينما بلغ عدد الإناث المواطنات 179، وعدد الإناث غير المواطنات 786، و يليه في المرتبة الثانية من حيث عدد العمال أنشطة تشييد المباني التي بلغ عدد العاملين فيها 19,422 عاملاً ونسبة 19.4% من إجمالي العاملين في قطاع التشييد، أما أقل الأنشطة من ناحية عدد العمال فكانت أنشطة الهندسة المدنية، وذلك بسبب انخفاض أعداد المنشآت في نشاط الهندسة المدنية مقارنة بأنشطة التشييد الأخرى حيث بلغت نسبة العاملين 8.7% من إجمالي العاملين وبعده 8,749 عاملاً، كما هو موضح بالجدول رقم (1.1.2.6) والجدول رقم (2.1.2.6). كما يوضح الشكل (1.1.2.6) عدد العمال لأنشطة التشييد في إمارة عجمان لعام 2023.

جدول رقم (1.1.2.6)

إجمالي العاملين في أنشطة التشييد في إمارة عجمان خلال عام 2023

النسبة المئوية ¹	إجمالي العاملين	نوع النشاط
71.8%	71,848	أنشطة التشييد المتخصصة
19.4%	19,422	تشييد المباني
8.7%	8,749	الهندسة المدنية
100%	100,019	الإجمالي

المصدر: مركز عجمان للإحصاء- مسح المنشآت الاقتصادية 2024

¹ المجاميع قد لا تتطابق بسبب التقريب

جدول رقم (2.1.2.6)

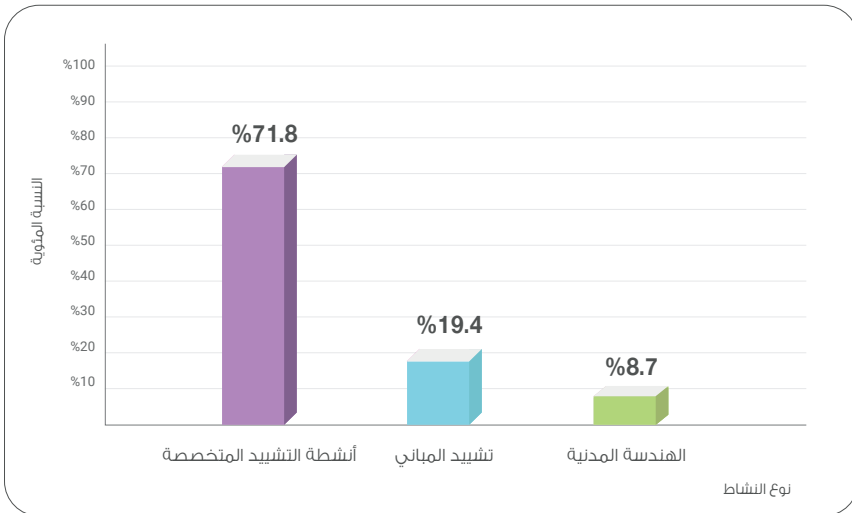
إجمالي العاملين في أنشطة التشييد حسب الجنسية والنوع في إمارة عجمان خلال عام 2023

نوع النشاط	مواطن		غير مواطن		الإجمالي
	ذكور	إناث	ذكور	إناث	
أنشطة التشييد المتخصصة	210	179	70,673	786	71,848
تشييد المباني	114	42	19,037	230	19,422
الهندسة المدنية	10	18	8,640	82	8,749
المجموع ¹	334	238	98,350	1,097	100,019

المصدر: مركز عجمان للإحصاء- مسح المنشآت الاقتصادية 2024

شكل رقم (1.1.2.6)

التوزيع النسبي لأنشطة التشييد حسب عدد العاملين في إمارة عجمان خلال عام 2023



¹ المجاميع قد لا تتطابق بسبب التقريب

2.2.6 تعويضات العاملين في قطاع التشييد في إمارة عجمان خلال عام 2023

بلغت قيمة تعويضات العاملين في قطاع التشييد حوالي 2.25 مليار درهم في عام 2023 بينما بلغت حوالي 2.18 مليار درهم في عام 2022، حيث ارتفعت بمعدل نمو بلغ 3.0%.

وأظهرت البيانات أن أنشطة التشييد المتخصصة احتلت المرتبة الأولى من حيث قيمة تعويضات العاملين والتي بلغت حوالي 1.5 مليار درهم إماراتي ونسبة بلغت 67.0% من الإجمالي والتي توزعت على 71,848 عاملاً، بينما حاز نشاط تشييد المباني على المرتبة الثانية من ناحية ارتفاع قيمة تعويضات العاملين بهذا النشاط حيث بلغت حوالي 447.6 مليون درهم إماراتي وذلك بنسبة بلغت 19.9% من الإجمالي والتي توزعت على 19,422 عاملاً، بينما احتلت أنشطة الهندسة المدنية على المرتبة الأخيرة من حيث قيمة تعويضات العاملين والتي بلغت حوالي 294.4 مليون درهم ونسبة بلغت 13.1% من الإجمالي والتي توزعت على 8,749 عاملاً.

ويوضح الجدول والشكل رقم (2.2.6) قيم تعويضات العاملين لأنشطة التشييد.

جدول رقم (2.2.6)

أنشطة التشييد حسب تعويضات العاملين في إمارة عجمان خلال عام 2023

القيمة: الدرهم

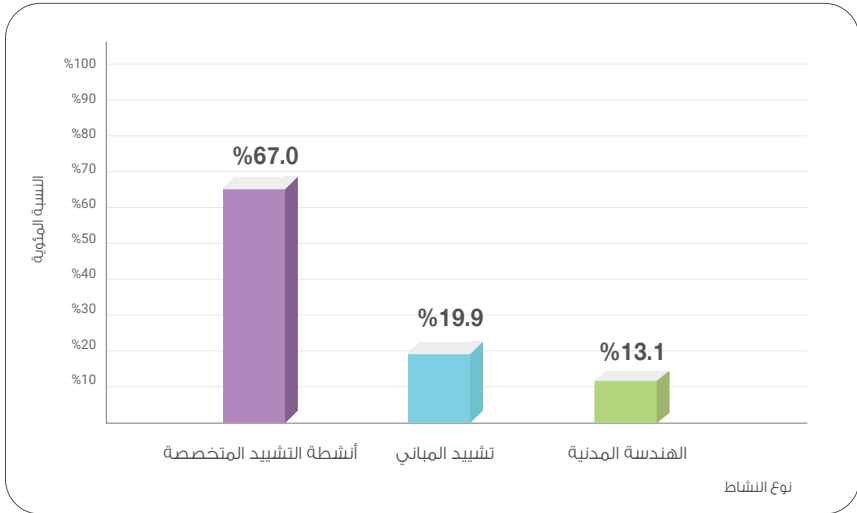
النسبة المئوية	تعويضات العاملين	نوع النشاط
67.0%	1,505,764,266	أنشطة التشييد المتخصصة
19.9%	447,639,417	تشييد المباني
13.1%	294,248,157	الهندسة المدنية
100%	2,247,651,839	الإجمالي ¹

المصدر: مركز عجمان للإحصاء- مسح المنشآت الاقتصادية 2024

¹ المجاميع قد لا تتطابق بسبب التقريب

شكل رقم (2.2.6)

التوزيع النسبي لأنشطة التشييد حسب تعويضات العاملين في
إمارة عجمان خلال عام 2023



3.6 إجمالي قيمة الإنتاج لأنشطة التشييد في إمارة عجمان خلال عام 2023

بلغت قيمة الإنتاج في عام 2022 حوالي 13.6 مليار درهم وارتفعت إلى حوالي 14.1 مليار درهم في عام 2023 وذلك بمعدل نمو قدره 3.4%

وحسب نتائج مسح التشييد أظهرت النتائج أن أنشطة التشييد المتخصصة قد حققت المرتبة الأولى من حيث قيمة الإنتاج في قطاع التشييد حيث بلغت قيمة الإنتاج حوالي 6.5 مليار درهم ونسبة بلغت 46.5% من إجمالي الإنتاج في قطاع التشييد، وحققت أنشطة تشييد المباني المرتبة الثانية حيث بلغت قيمة الإنتاج حوالي 5.6 مليار درهم ونسبة بلغت 39.9% من إجمالي الإنتاج، بالمقابل بلغت قيمة إنتاج أنشطة الهندسة المدنية حوالي 1.9 مليار درهم ونسبة بلغت 13.6% من إجمالي قيمة الإنتاج، والذي يوضحها كل من الجدول والشكل رقم (1.3.6).

جدول رقم (1.3.6)

أنشطة التشييد حسب قيمة الإنتاج في إمارة عجمان خلال عام 2023

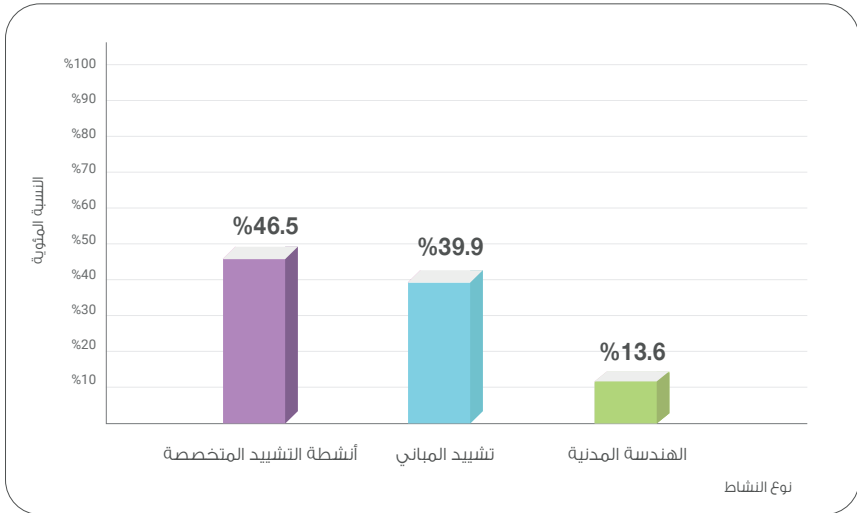
القيمة: الدرهم

النسبة المئوية	الإنتاج	نوع النشاط
46.5%	6,549,565,417	أنشطة التشييد المتخصصة
39.9%	5,620,267,662	تشييد المباني
13.6%	1,922,699,580	الهندسة المدنية
100%	14,092,532,659	الإجمالي

المصدر: مركز عجمان للإحصاء- مسح المنشآت الاقتصادية 2024

شكل رقم (1.3.6)

التوزيع النسبي لأنشطة التشييد حسب قيمة الإنتاج في إمارة عجمان خلال عام 2023



4.6 إجمالي قيمة الاستهلاك الوسيط لأنشطة التشييد في إمارة عجمان خلال عام 2023

يشمل الاستهلاك الوسيط كل قيم الخامات والمواد الأولية والسلع غير المعمرة والخدمات المستخدمة في الإنتاج بما في ذلك أعمال الصيانة الجارية للأصول الرأس مالية والأبحاث ومصروفات أخرى غير مباشرة والإيجارات وغير ذلك من المستلزمات السلعية والخدمية اللازمة للعملية الإنتاجية.

ازدادت قيمة الاستهلاك الوسيط من حوالي 7.7 مليار درهم في عام 2022 إلى حوالي 8.0 مليار درهم في عام 2023، بمعدل نمو بلغ 3.7%.

ويوضح الجدول رقم (1.4.6) أن أعلى نسبة لقيم الاستهلاك الوسيط كانت لأنشطة تشييد المباني والتي بلغت قيمتها حوالي 3.7 مليار درهم ونسبة بلغت 46.8% من الإجمالي، وتليها أنشطة التشييد المتخصصة والتي بلغت قيمتها حوالي 3.2 مليار درهم بنسبة بلغت 39.6% من الإجمالي، بينما حاز نشاط الهندسة المدنية على المرتبة الثالثة من ناحية الاستهلاك الوسيط حيث بلغت حوالي 1.1 مليار درهم ونسبة بلغت 13.6% من الإجمالي، والذي يوضحها كل من الجدول والشكل رقم (1.4.6).

جدول رقم (1.4.6)

أنشطة التشييد حسب الاستهلاك الوسيط في إمارة عجمان خلال عام 2023

القيمة: الدرهم

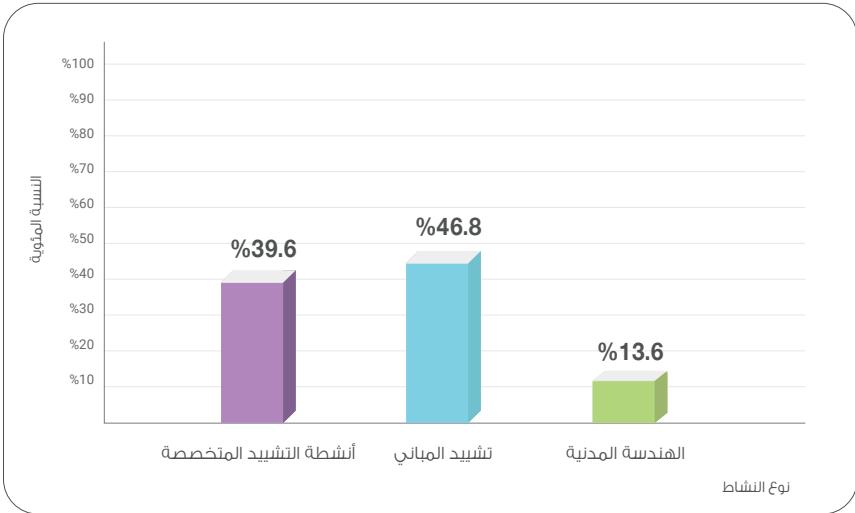
النسبة المئوية	الاستهلاك الوسيط	نوع النشاط
39.6%	3,167,808,748	أنشطة التشييد المتخصصة
46.8%	3,738,891,892	تشييد المباني
13.6%	1,087,993,282	الهندسة المدنية
100%	7,994,693,923	الإجمالي ¹

المصدر: مركز عجمان للإحصاء- مسح المنشآت الاقتصادية 2024

¹ المجموع قد لا يتطابق بسبب التقريب

شكل رقم (1.4.6)

التوزيع النسبي لأنشطة التشييد حسب الاستهلاك الوسيط في إمارة عجمان
خلال عام 2023



5.6 إجمالي مقدار القيمة المضافة لأنشطة التشييد في إمارة عجمان خلال عام 2023

تعتبر القيمة المضافة من المتغيرات المهمة لنتائج المسوح حيث يتم احتسابها نتيجة الفرق بين قيمة الإنتاج والاستهلاك الوسيط على مستوى كل منشأة وكل نشاط اقتصادي وتوزع القيمة المضافة على (تعويضات العاملين - امتلاك رأس المال الثابت - صافي الضرائب المباشرة والرسوم - فائض العمليات).

بلغ إجمالي القيمة المضافة لأنشطة التشييد حوالي 6.1 مليار درهم لعام 2023 مقارنة بحوالي 5.9 مليار درهم لعام 2022 مسجلاً بذلك معدل نمو بلغ 3.0% وبناءً على نتائج المسح شذّلت أنشطة التشييد المتخصصة أعلى قيمة مضافة مقارنة بأنشطة التشييد الأخرى حيث بلغت حوالي 3.4 مليار درهم إماراتي ونسبة بلغت 55.5% من إجمالي القيمة المضافة، وتليها أنشطة تشييد المباني التي بلغت قيمتها المضافة حوالي 1.9 مليار درهم إماراتي ونسبة بلغت 30.9% من إجمالي القيمة المضافة، أما أنشطة الهندسة المدنية فبلغت قيمتها حوالي 834.7 مليون درهم وذلك بنسبة بلغت 13.7% من إجمالي القيمة المضافة. كما هو موضح في الجدول والشكل رقم (1.5.6)

جدول رقم (1.5.6)

أنشطة التشييد حسب القيمة المضافة في إمارة عجمان خلال عام 2023

القيمة: الدرهم

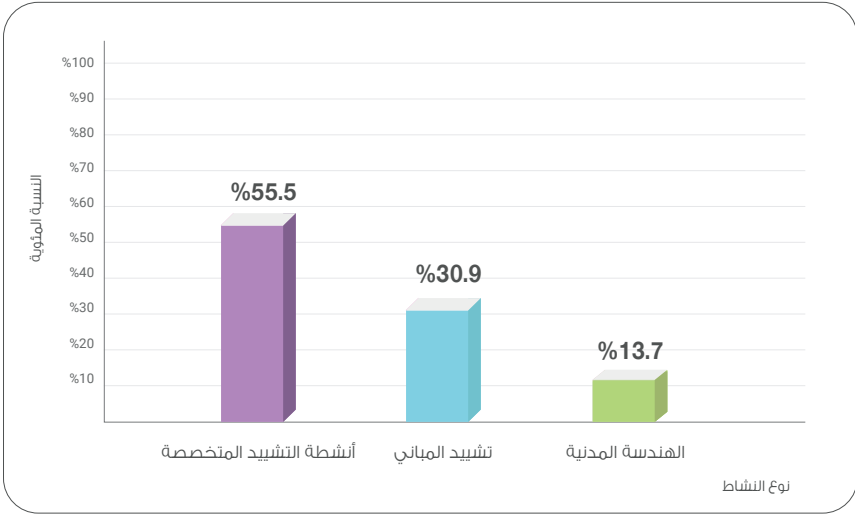
النسبة المئوية	القيمة المضافة	نوع النشاط
55.5%	3,381,756,669	أنشطة التشييد المتخصصة
30.9%	1,881,375,770	تشييد المباني
13.7%	834,706,298	الهندسة المدنية
100%	6,097,838,737	الإجمالي ¹


المصدر: مركز عجمان للإحصاء- مسح المنشآت الاقتصادية 2024

¹ المجموع قد لا يتطابق بسبب التقريب

شكل رقم (1.5.6)


التوزيع النسبي لأنشطة التشييد حسب القيمة المضافة في
إمارة عجمان خلال عام 2023





الفصل السابع

قطاع التجارة الداخلية



قطاع التجارة الداخلية

يعتبر مسح التجارة الداخلية من المسوحات الاقتصادية الهامة التي تساهم في الناتج المحلي الإجمالي وتشغيل الأيدي العاملة. حيث يشمل المسح المنشآت العاملة في أنشطة هذا القطاع وهي تجارة الجملة وتجارة التجزئة وإصلاح المركبات.

1.7 منشآت التجارة الداخلية في إمارة عجمان خلال عام 2023

تحظى المؤسسات الاقتصادية باهتمام متزايد من قبل الخبراء والمختصين، خاصة في ظل التحديات التي فرضتها الأزمات الاقتصادية العالمية خلال السنوات الأخيرة. وتُعد المسوح الاقتصادية أحد الركائز الأساسية في إعداد الحسابات القومية، لما توفره من بيانات شاملة حول الأنشطة الاقتصادية المختلفة، ومنها التجارة الداخلية.

بلغ عدد منشآت التجارة الداخلية في إمارة عجمان خلال عام 2023 حوالي 17,595 منشأة، موزعة على أنشطة تجارة الجملة والتجزئة، بالإضافة إلى إصلاح المركبات ذات المحركات والدراجات النارية، وقد انخفض هذا العدد مقارنةً بعام 2022 الذي سجل 18,141 منشأة، مسجلاً معدل تراجع قدره 3.0%.

واستحوذ نشاط تجارة التجزئة، باستثناء المركبات ذات المحركات والدراجات النارية على النصيب الأكبر من المنشآت في عام 2023، حيث بلغ عدد منشآته 10,586 منشأة، مرتفعاً عن عام 2022 الذي سجل 8,282 منشأة، محققاً بذلك معدل نمو بلغ 27.8%.

في المقابل تراجع عدد منشآت تجارة الجملة، باستثناء المركبات ذات المحركات والدراجات النارية إلى 4,558 منشأة في عام 2023 مقارنةً بـ 7,629 منشأة في عام 2022، مسجلاً بذلك انخفاضاً ملحوظاً بمعدل تغير بلغ 40.3%.



أما نشاط تجارة الجملة والتجزئة وإصلاح المركبات ذات المحركات والدراجات النارية، فقد بلغ عدد منشآته في عام 2023 حوالي 2,451 منشأة، مرتفعاً عن 2,230 منشأة في عام 2022، ليحقق معدل نمو بلغ 9.9%. وتوزعت النسب المئوية للأنشطة في عام 2023 على النحو التالي: تجارة التجزئة باستثناء المركبات ذات المحركات والدراجات النارية بنسبة 60.2%، وتجارة الجملة باستثناء المركبات ذات المحركات والدراجات النارية بنسبة 25.9%، ونشاط الإصلاح بنسبة 13.9%، كما هو موضح في الجدول والشكل (1.1.7).

جدول رقم (1.1.7)

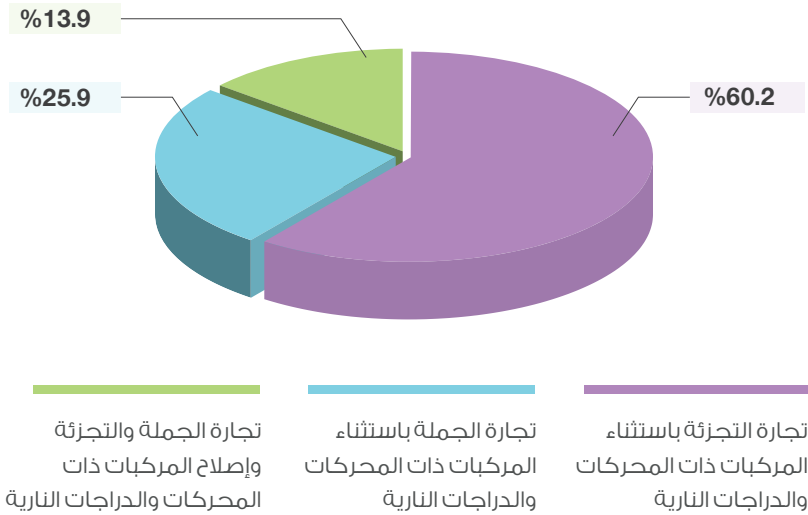
المنشآت العاملة في التجارة الداخلية حسب نوع النشاط في إمارة عجمان خلال عام 2023

النسبة المئوية	عدد المنشآت	نوع النشاط
60.2%	10,586	تجارة التجزئة باستثناء المركبات ذات المحركات والدراجات النارية
25.9%	4,558	تجارة الجملة باستثناء المركبات ذات المحركات والدراجات النارية
13.9%	2,451	تجارة الجملة والتجزئة وإصلاح المركبات ذات المحركات والدراجات النارية
100%	17,595	المجموع

المصدر: مركز عجمان للإحصاء- مسح المنشآت الاقتصادية 2024

شكل رقم (1.1.7)

المنشآت العاملة في التجارة الداخلية حسب نوع النشاط في إمارة عجمان
خلال عام 2023



2.7 القوى العاملة في قطاع التجارة الداخلية في إمارة عجمان 2023

يُساهم قطاع التجارة الداخلية في إمارة عجمان في دعم الاقتصاد المحلي من خلال توفير فرص عمل متنوعة تشمل الوظائف الإنتاجية والإدارية والتسويقية. وتُعد القوى العاملة في هذا القطاع ركيزة أساسية تعزز من كفاءته واستدامته، لما لها من دور فعّال في مختلف مجالات العمل التجاري والخدمي.

1.2.7 العاملين في قطاع التجارة الداخلية في إمارة عجمان 2023

بلغ إجمالي عدد العاملين في قطاع التجارة الداخلية بإمارة عجمان خلال عام 2023 حوالي 72,252 عاملاً، مسجلاً زيادة بنسبة 3.3% مقارنة بعام 2022 الذي بلغ فيه العدد 69,920 عاملاً، واحتل نشاط تجارة التجزئة، باستثناء المركبات ذات المحركات والدراجات النارية المرتبة الأولى من حيث عدد العاملين، إذ بلغ عددهم 40,265 عاملاً في عام 2023، مرتفعاً من 34,467 عاملاً في عام 2022، بمعدل نمو قدره 16.8%، ويُعزى هذا النمو إلى توسع نشاط التجزئة وزيادة الطلب على خدماته ضمن الإمارة.

أما نشاط تجارة الجملة، باستثناء المركبات ذات المحركات والدراجات النارية، فقد شهد تراجعاً ملحوظاً في عدد العاملين، حيث انخفض من 27,613 عاملاً في عام 2022 إلى 23,703 عاملاً في عام 2023، بمعدل تغير بلغ 14.2%.

في حين شهد نشاط تجارة الجملة والتجزئة وإصلاح المركبات ذات المحركات والدراجات النارية نمواً طفيفاً في عدد العاملين، حيث ارتفع من 7,840 عاملاً إلى 8,283 عاملاً بين عامي 2022 و2023، محققاً معدل نمو بلغ 5.7%.

ويعد نشاط تجارة التجزئة باستثناء المركبات ذات المحركات والدراجات النارية في مقدمة أنشطة التجارة الداخلية التي تستخدم عمالة كبيرة وبنسبة مئوية وقدرها 55.7% من الإجمالي منهم 37,362 ذكور و2,903 أناث.

أما أقل الأنشطة التجارية من ناحية عدد العمال فكانت تجارة الجملة والتجزئة وإصلاح المركبات ذات المحركات والدراجات النارية، حيث بلغت نسبة العاملين 11.5% من إجمالي العاملين بالتجارة الداخلية منهم 8,267 ذكور و16 إناث فقط، كما هو موضح بالجدول رقم (1.1.2.7) والجدول رقم (2.1.2.7) ويوضح الشكل رقم (1.2.7) التوزيع النسبي لعدد العاملين حسب أنشطة التجارة الداخلية لإمارة عجمان عام 2023.

جدول رقم (1.1.2.7)

العاملين في التجارة الداخلية حسب نوع النشاط في إمارة عجمان خلال عام 2023

النسبة المئوية	عدد العاملين	نوع النشاط
55.7%	40,265	تجارة التجزئة باستثناء المركبات ذات المحركات والدراجات النارية
32.8%	23,703	تجارة الجملة باستثناء المركبات ذات المحركات والدراجات النارية
11.5%	8,283	تجارة الجملة والتجزئة وإصلاح المركبات ذات المحركات والدراجات النارية
100%	72,252	المجموع ¹

المصدر: مركز عجمان للإحصاء- مسح المنشآت الاقتصادية 2024

¹ المجموع قد لا يتطابق بسبب التقريب

جدول رقم (2.1.2.7)

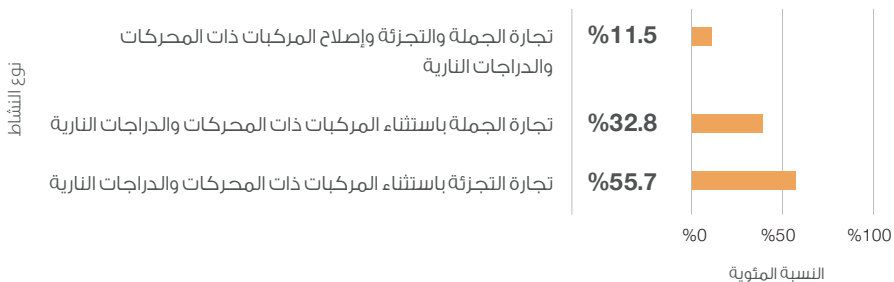
إجمالي العاملين في التجارة الداخلية حسب الجنسية والنوع في إمارة عجمان
خلال عام 2023

غير مواطن			مواطن		نوع النشاط
الإجمالي	إناث	ذكور	إناث	ذكور	
40,265	2,741	37,114	163	248	تجارة التجزئة باستثناء المركبات ذات المحركات والدراجات النارية
23,703	1,275	22,420	0	9	تجارة الجملة باستثناء المركبات ذات المحركات والدراجات النارية
8,283	2	8,145	14	122	تجارة الجملة والتجزئة وإصلاح المركبات ذات المحركات والدراجات النارية
72,252	4,017	67,678	177	379	المجموع

المصدر: مركز عجمان للإحصاء - مسح المنشآت الاقتصادية 2024

شكل رقم (1.2.7)

التوزيع النسبي للعاملين في التجارة الداخلية حسب نوع النشاط في إمارة عجمان
خلال عام 2023



2.2.7 تعويضات العاملين في قطاع التجارة الداخلية في إمارة عجمان 2023

بلغت قيمة تعويضات العاملين في قطاع التجارة الداخلية بإمارة عجمان حوالي 2.1 مليار درهم إماراتي بنهاية عام 2023، مسجلة بذلك نمواً قدره 9.8% مقارنةً بعام 2022 الذي بلغت فيه القيمة الإجمالية حوالي 1.9 مليار درهم إماراتي، وتشمل هذه التعويضات: الرواتب، الأجور، البدلات، المكافآت، تذاكر السفر، التأمين الصحي، وغيرها من المزايا التي يحصل عليها العاملون.

وقد تصدر نشاط تجارة التجزئة، باستثناء المركبات ذات المحركات والدراجات النارية، المرتبة الأولى من حيث قيمة تعويضات العاملين، إذ بلغت 1.1 مليار درهم إماراتي في عام 2023، موزعة على 40,265 عاملاً، ما يمثل 53.4% من إجمالي تعويضات العاملين في القطاع، وسجل هذا النشاط أعلى معدل نمو بنسبة 20.6% مقارنةً بعام 2022، ما يعكس اتساع النشاط وزيادة الأجور ضمن هذا القطاع.

أما نشاط تجارة الجملة، باستثناء المركبات ذات المحركات والدراجات النارية، فقد بلغت قيمة تعويضات العاملين فيه حوالي 800 مليون درهم إماراتي، محققةً انخفاضاً بمعدل تغير بلغ 2.0% عن عام 2022، وفي المقابل سجل نشاط تجارة الجملة والتجزئة وإصلاح المركبات ذات المحركات والدراجات النارية أدنى حصة من إجمالي التعويضات، حيث بلغت قيمة التعويضات فيه حوالي 165.3 مليون درهم إماراتي، بنسبة 8.0% من الإجمالي، وذلك رغم تسجيله معدل نمو بلغ 7.7% مقارنةً بالعام السابق.

كما يوضح الجدول والشكل رقم (2.2.7) أن مجموع تعويضات العاملين في نشاط تجارة الجملة والتجزئة وإصلاح المركبات ذات المحركات والدراجات النارية قد بلغت حوالي 165 مليون درهم إماراتي محققاً النسبة الأقل بين أنشطة التجارة الداخلية حيث بلغت 8.0% من الإجمالي، ويرجع ذلك لقلة العاملين في هذا النشاط بينما كانت لتجارة الجملة باستثناء المركبات ذات المحركات والدراجات النارية نسبة 38.6% من الإجمالي .

جدول رقم (2.2.7)

قيم تعويضات العاملين حسب نوع النشاط في إمارة عجمان خلال عام 2023

القيمة: درهم إماراتي

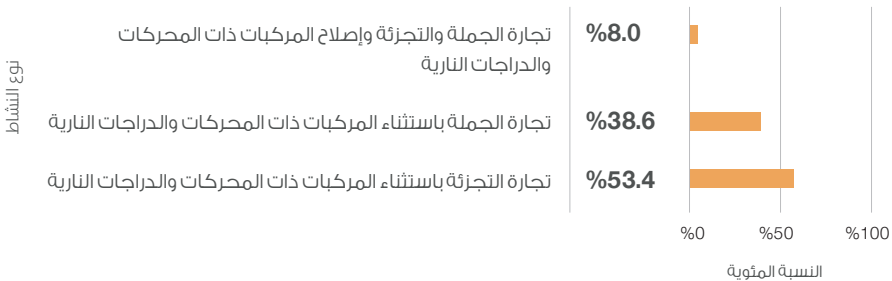
النسبة المئوية	تعويضات العاملين	نوع النشاط
53.4%	1,107,970,354	تجارة التجزئة باستثناء المركبات ذات المحركات والدراجات النارية
38.6%	800,943,570	تجارة الجملة باستثناء المركبات ذات المحركات والدراجات النارية
8.0%	165,332,560	تجارة الجملة والتجزئة وإصلاح المركبات ذات المحركات والدراجات النارية
100%	2,074,246,483	المجموع ¹

المصدر: مركز عجمان للإحصاء- مسح المنشآت الاقتصادية 2024

شكل رقم (2.2.7)

التوزيع النسبي لقيم تعويضات العاملين حسب نوع النشاط في إمارة عجمان

خلال عام 2023



¹ المجموع قد لا يتطابق بسبب التقريب

3.7 إجمالي قيمة الإنتاج لأنشطة التجارة الداخلية في إمارة عجمان 2023

بلغت قيمة الإنتاج الإجمالي لمنشآت التجارة الداخلية في إمارة عجمان بلغ حوالي 9.6 مليار درهم إماراتي في عام 2023، مقارنةً بحوالي 8.9 مليار درهم إماراتي في عام 2022، وبمعدل نمو قدره 7.1%. ويشمل هذا الإنتاج الأنشطة الاقتصادية التي مارستها المنشآت سواء كانت أنشطة رئيسية أو ثانوية.

وقد سجل نشاط تجارة التجزئة باستثناء المركبات ذات المحركات والدراجات النارية أعلى قيمة إنتاج في عام 2023، حيث بلغ حوالي 5.0 مليار درهم إماراتي، مرتفعاً بنسبة 6.6% عن العام السابق، وجاء في المرتبة الثانية نشاط تجارة الجملة باستثناء المركبات ذات المحركات والدراجات النارية، بقيمة إنتاج بلغت حوالي 3.9 مليار درهم إماراتي في عام 2023، وبمعدل نمو بلغ 6.9%.

أما نشاط تجارة الجملة والتجزئة وإصلاح المركبات ذات المحركات والدراجات النارية، فقد شهد أعلى نسبة نمو بين الأنشطة الثلاثة، بلغت 12.9%، حيث ارتفعت قيمته الإنتاجية من 588 مليون درهم إماراتي في عام 2022 إلى 664 مليون درهم إماراتي في عام 2023.

وتبرز هذه المؤشرات تحسن النشاط الاقتصادي في قطاعات التجارة الداخلية بالإمارة، كما يوضح الجدول رقم (1.3.7)

جدول رقم (1.3.7)

قيم الإنتاج حسب نوع النشاط في إمارة عجمان خلال عام 2023

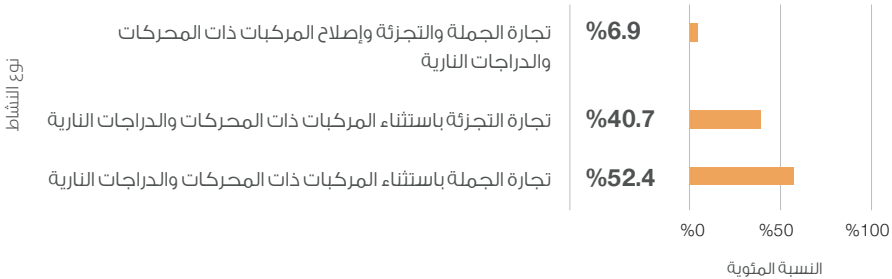
القيمة: درهم إماراتي

النسبة المئوية	الإنتاج الإجمالي	نوع النشاط
52.4%	5,019,513,449	تجارة التجزئة باستثناء المركبات ذات المحركات والدراجات النارية
40.7%	3,898,636,390	تجارة التجزئة باستثناء المركبات ذات المحركات والدراجات النارية
6.9%	664,577,049	تجارة الجملة والتجزئة وإصلاح المركبات ذات المحركات والدراجات النارية
100%	9,582,726,888	المجموع ¹

المصدر: مركز عجمان للإحصاء- مسح المنشآت الاقتصادية 2024

شكل رقم (1.3.7)

التوزيع النسبي لقيم الإنتاج حسب نوع النشاط في إمارة عجمان خلال عام 2023



¹ المجموع قد لا يتطابق بسبب التقريب

4.7 إجمالي قيمة الاستهلاك الوسيط لأنشطة التجارة الداخلية في إمارة عجمان 2023

يشمل الاستهلاك الوسيط الخامات والمواد الأولية والسلع غير المعمرة والخدمات المستخدمة في الإنتاج بما في ذلك الصيانة والإصلاح للأصول الرأسمالية والأبحاث ومصروفات أخرى غير مباشرة والإيجارات وغير ذلك من المستلزمات السلعية والخدمات اللازمة للعملية الإنتاجية.

يوضح الجدول رقم (1.4.7) أن إجمالي قيم الاستهلاك الوسيط في قطاع التجارة الداخلية بإمارة عجمان حوالي 3.0 مليار درهم إماراتي خلال عام 2023، مسجلاً زيادة طفيفة بمعدل نمو بلغ 0.8% مقارنةً بعام 2022 الذي بلغت فيه القيمة الإجمالية حوالي 2.99 مليار درهم إماراتي، وقد استحوذ نشاط تجارة الجملة باستثناء المركبات ذات المحركات والدراجات النارية على النسبة الأكبر من الاستهلاك الوسيط، إذ بلغت قيمته في عام 2023 حوالي 1.4 مليار درهم إماراتي، ما يمثل 47.2% من إجمالي الاستهلاك الوسيط للقطاع، مسجل ارتفاعاً بمعدل نمو بلغ 4.8% مقارنةً بالعام السابق.

سجل نشاط تجارة التجزئة باستثناء المركبات ذات المحركات والدراجات النارية، مساهمة ملحوظة حيث بلغت قيمته في عام 2023 حوالي 1.3 مليار درهم إماراتي، ما يمثل 44.1% من إجمالي الاستهلاك الوسيط للقطاع، رغم تسجيله تراجعاً طفيفاً بمعدل تغير بلغ 5.8% مقارنةً بالعام السابق.

أما نشاط تجارة الجملة والتجزئة وإصلاح المركبات ذات المحركات والدراجات النارية، فقد سجل أعلى معدل نمو بلغ 16.7% مقارنةً بعام 2022، إذ ارتفعت قيمة الاستهلاك الوسيط فيه من 223.2 مليون درهم إلى 260.5 مليون درهم في عام 2023. ورغم هذا النمو، بقيت مساهمته في الإجمالي الأقل بين الأنشطة الثلاثة، بنسبة بلغت 8.6% فقط.

جدول رقم (1.4.7)

قيم الاستهلاك الوسيط حسب نوع النشاط في إمارة عجمان خلال عام 2023

القيمة: درهم إماراتي

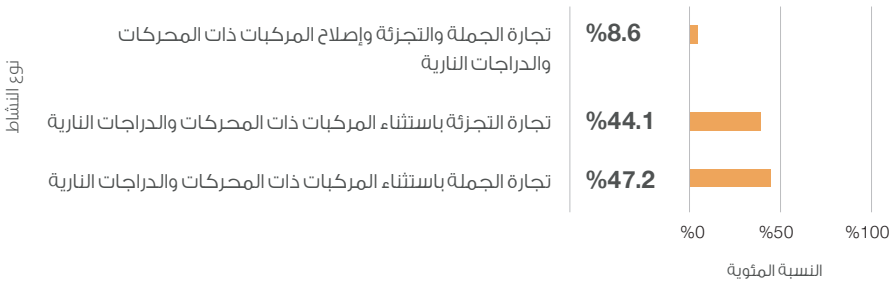
النسبة المئوية	الاستهلاك الوسيط	نوع النشاط
47.2%	1,426,441,202	تجارة الجملة باستثناء المركبات ذات المحركات والدراجات النارية
44.1%	1,332,628,015	تجارة التجزئة باستثناء المركبات ذات المحركات والدراجات النارية
8.6%	260,487,947	تجارة الجملة والتجزئة وإصلاح المركبات ذات المحركات والدراجات النارية
100%	3,019,557,164	المجموع

المصدر: مركز عجمان للإحصاء- مسح المنشآت الاقتصادية 2024

شكل رقم (1.4.7)

التوزيع النسبي لإجمالي قيم الاستهلاك الوسيط حسب نوع النشاط في

إمارة عجمان خلال عام 2023



5.7 إجمالي القيمة المضافة لأنشطة التجارة الداخلية في إمارة عجمان 2023

سجل إجمالي القيمة المضافة لقطاع التجارة الداخلية في إمارة عجمان خلال عام 2023 حوالي 6.6 مليار درهم إماراتي، محققاً نمواً بمعدل 10.4% مقارنة بعام 2022 الذي بلغت فيه القيمة المضافة حوالي 5.9 مليار درهم إمارتي ويعد هذا المؤشر أحد أهم المقاييس الاقتصادية التي تعكس مساهمة القطاع في الناتج المحلي وتعزز من فهم الإنتاجية داخل الأنشطة التجارية.

وقد تصدر نشاط تجارة التجزئة، باستثناء المركبات ذات المحركات والدراجات النارية قائمة الأنشطة من حيث القيمة المضافة، حيث بلغت مساهمته في عام 2023 حوالي 3.7 مليار درهم إمارتي، مشكّلة ما نسبته 56.2% من إجمالي القيمة المضافة للقطاع، مقارنة بـ 3.3 مليار درهم في عام 2022، بمعدل نمو بلغ 11.9% يليه نشاط تجارة الجملة، باستثناء المركبات ذات المحركات والدراجات النارية، الذي سجل قيمة مضافة بلغت حوالي 2.5 مليار درهم إمارتي في عام 2023، مرتفعاً من 2.3 مليار درهم إمارتي في عام 2022، ونسبة مساهمة وصلت إلى 37.7% من الإجمالي، ومعدل نمو قدره 8.1%

أما نشاط تجارة الجملة والتجزئة وإصلاح المركبات ذات المحركات والدراجات النارية، فقد بلغت مساهمته في القيمة المضافة حوالي 404.1 مليون درهم إمارتي في عام 2023، مقارنة بـ 365.3 مليون درهم إمارتي في العام السابق، محققاً بذلك نمواً بنسبة 10.6%، إلا أن نسبته من إجمالي القيمة المضافة بقيت الأدنى بين الأنشطة الثلاثة، حيث لم تتجاوز 6.2%

وتُظهر هذه المؤشرات الدور البارز لنشاط تجارة التجزئة في دعم الاقتصاد المحلي، إلى جانب النمو المستقر لنشاط تجارة الجملة، في حين تبقى مساهمة نشاط إصلاح المركبات محدودة نسبياً، ويوضح الجدول والشكل رقم (1.5.8) القيمة المضافة بحسب نوع النشاط في إمارة عجمان خلال عام 2023.

جدول رقم (1.5.7)

القيمة المضافة بحسب نوع النشاط في إمارة عجمان خلال عام 2023

القيمة: درهم إماراتي

النسبة المئوية	القيمة المضافة	نوع النشاط
%56.2	3,686,885,434	تجارة التجزئة باستثناء المركبات ذات المحركات والدراجات النارية
%37.7	2,472,195,189	تجارة الجملة باستثناء المركبات ذات المحركات والدراجات النارية
%6.2	404,089,102	تجارة الجملة والتجزئة وإصلاح المركبات ذات المحركات والدراجات النارية
%100	6,563,169,724	المجموع ¹


المصدر: مركز عجمان للإحصاء- مسح المنشآت الاقتصادية 2024

شكل رقم (1.5.7)

القيمة المضافة بحسب نوع النشاط في إمارة عجمان خلال عام 2023



¹ المجموع قد لا يتطابق بسبب التقريب



الفصل الثامن

قطاع أنشطة الخدمات



الفصل الثامن

قطاع أنشطة الخدمات

يعتبر قطاع الخدمات قطاعاً اقتصادياً حيوياً في إمارة عجمان حيث يشمل مجموعة واسعة من الأنشطة التي تقدم الخدمات، يتضمن هذا القطاع مجموعة متنوعة من المنشآت، مثل المنشآت العاملة في أنشطة الإقامة، والأنشطة البيطرية، والإيجارية، وغيرها.

تعد أنشطة قطاع الخدمات عامل أساسي ومهم في اقتصاد الإمارة، حيث تساهم بشكل كبير في الناتج المحلي الإجمالي وتوفر فرص عمل للعديد من الأفراد، كما أنها تلعب دوراً حيوياً في تعزيز التجارة والتبادل التجاري، حيث تعتمد العديد من القطاعات الأخرى على الخدمات لتلبية احتياجاتها الداخلية وتوفير منتجاتها وخدماتها للسوق.

1.8 المنشآت العاملة في أنشطة الخدمات في إمارة عجمان لعام 2023

انخفض عدد المنشآت العاملة في أنشطة قطاع الخدمات في إمارة عجمان حيث بلغ 13,147 منشأة لعام 2023، مقارنةً لعام 2022 حيث كان العدد 14,661 منشأة، وبمعدل تغير بلغ 10.3%، وقد يرجع ذلك لتحديث إطار المسح، حيث تم استبعاد بعض المنشآت من الإطار نتيجة لتغيرات تنظيمية أو توقف أنشطتها.

واحتلت أنشطة خدمات المطاعم والمشروبات في إمارة عجمان المرتبة الأولى في أنشطة الخدمات في الإمارة للعام 2023 حيث بلغ إجمالي المنشآت العاملة في هذا النشاط 2,973 منشأة وتشكل نسبة 22.6% من إجمالي المنشآت والذي يوضحها الجدول رقم (1.8)، وجاءت في المرتبة الثانية أنشطة الخدمات الشخصية الأخرى فقد بلغ عددها 2,620 منشأة والتي تشكل نسبة 19.9% من إجمالي عدد المنشآت الخدمية، واحتلت أنشطة المكاتب الرئيسية، والأنشطة الاستشارية في مجال الإدارة المرتبة الثالثة في الأنشطة الخدمية حيث بلغ عدد منشآتها 1,405 منشأة وبنسبة 10.7% من إجمالي عدد المنشآت العاملة بالقطاع. كما لوحظ وجود بعض الأنشطة الخدمية النادرة في إمارة عجمان مثل أنشطة المنظمات ذات العضوية وأنشطة النشر بأعداد تتراوح بين 4 إلى 11 منشأة، أما باقي نسب المساهمة لأنشطة الخدمات فهي كما في الشكل رقم (1.8).

جدول رقم (1.1.8)

إجمالي عدد المنشآت العاملة بأنشطة الخدمات في إمارة عجمان لعام 2023

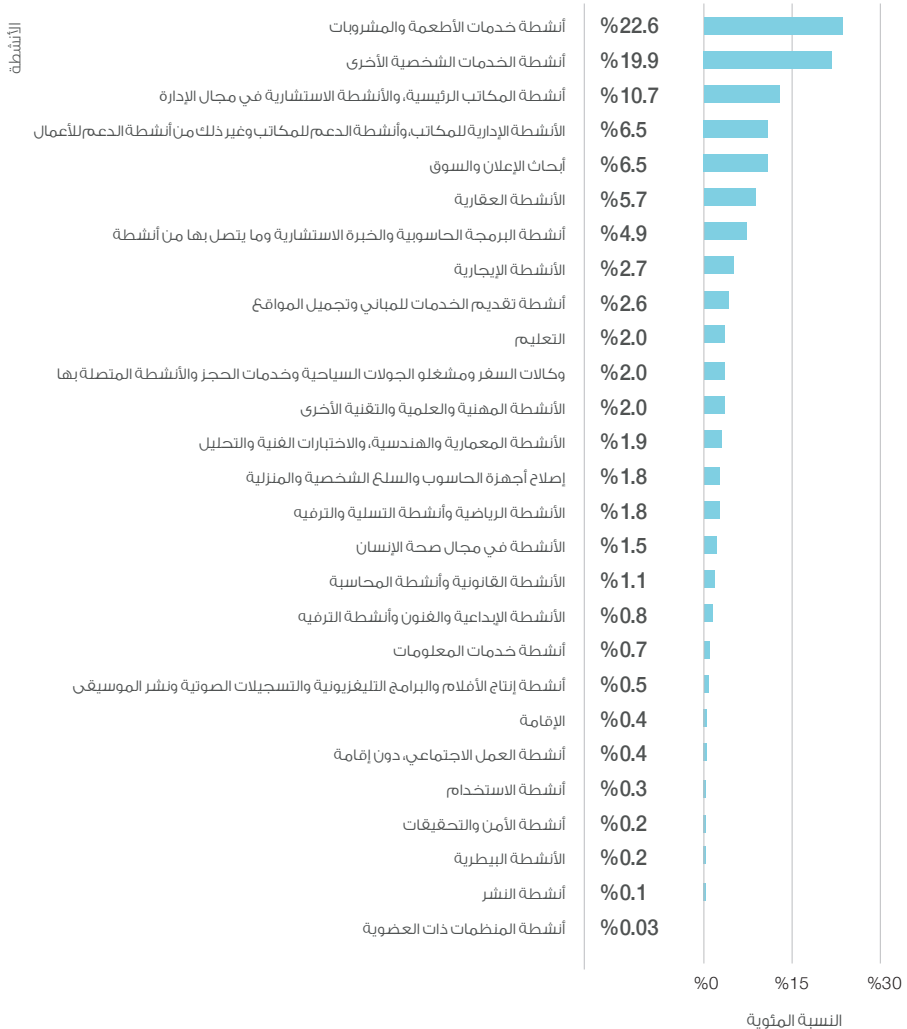
النسبة المئوية	عدد المنشآت	الأنشطة	رمز ISIC
0.4%	55	الإقامة	55
22.6%	2,973	أنشطة خدمات الأطعمة والمشروبات	56
0.1%	11	أنشطة النشر	58
0.5%	64	أنشطة إنتاج الأفلام والبرامج التليفزيونية والتسجيلات الصوتية ونشر الموسيقى	59
4.9%	649	أنشطة البرمجة الحاسوبية والخبرة الاستشارية وما يتصل بها من أنشطة	62
0.7%	89	أنشطة خدمات المعلومات	63
5.7%	752	الأنشطة العقارية	68
1.1%	140	الأنشطة القانونية وأنشطة المحاسبة	69
10.7%	1,405	أنشطة المكاتب الرئيسية، والأنشطة الاستشارية في مجال الإدارة	70
1.9%	255	الأنشطة المعمارية والهندسية، والاختبارات الفنية والتحليل	71
6.5%	852	أبحاث الإعلان والسوق	73
2.0%	260	الأنشطة المهنية والعلمية والتقنية الأخرى	74
0.2%	22	الأنشطة البيطرية	75
2.7%	358	الأنشطة الإيجارية	77
0.3%	40	أنشطة الاستخدام	78
2.0%	265	وكالات السفر ومشغلو الجولات السياحية وخدمات الحجز والأنشطة المتصلة بها	79
0.2%	23	أنشطة الأمن والتحقق	80
2.6%	345	أنشطة تقديم الخدمات للمباني وتجميل المواقع	81
6.5%	852	الأنشطة الإدارية للمكاتب، وأنشطة الدعم للمكاتب وغير ذلك من أنشطة الدعم للأعمال	82
2.0%	269	التعليم	85
1.5%	203	الأنشطة في مجال صحة الإنسان	86
0.4%	52	أنشطة العمل الاجتماعي، دون إقامة	88
0.8%	111	الأنشطة الإبداعية والفنون وأنشطة الترفيه	90
1.8%	237	الأنشطة الرياضية وأنشطة التسلية والترفيه	93
0.03%	4	أنشطة المنظمات ذات العضوية	94
1.8%	241	إصلاح أجهزة الحاسوب والسلع الشخصية والمنزلية	95
19.9%	2,620	أنشطة الخدمات الشخصية الأخرى	96
100%	13,147	المجموع ¹	

¹المجاميع قد لا تتطابق بسبب التقريب

المصدر: مركز عجمان للإحصاء- مسح المنشآت الاقتصادية 2024

شكل رقم (1.1.8)

التوزيع النسبي لإجمالي المنشآت حسب أنشطة الخدمات في إمارة عجمان لعام 2023



2.8 العاملين في أنشطة الخدمات في إمارة عجمان لعام 2023

وفر قطاع الخدمات مجموعة كبيرة ومتنوعة من الفرص الوظيفية للعاملين سواء كانت وظائف إنتاجية، إدارية، تسويقية أو غيرها من الوظائف، حيث بلغ عدد العاملين في قطاع الخدمات 80,240 عاملاً لعام 2023، مقارنةً بعدد 79,370 عاملاً للعام 2022، وبمعدل نمو بلغ 1.1%، ويعد نشاط خدمات الأطعمة والمشروبات من الأنشطة الرائدة في مجال الخدمات والأكثر توفيراً للفرص الوظيفية للعام 2023 حيث احتلت المرتبة الأولى من حيث عدد العاملين وبلغ عددهم 19,277 عاملاً ونسبة 24.0% من إجمالي العاملين في مجال الأنشطة الخدمية، ويليه في المرتبة الثانية من حيث عدد العاملين أنشطة التعليم بعدد 8,987 عاملاً، ونسبة بلغت 11.2% من إجمالي العاملين في القطاع الخدمي، كما جاء عدد العاملين في أنشطة الخدمات الشخصية الأخرى في المرتبة الثالثة حيث بلغ 7,839 عاملاً ونسبة مئوية بلغت 9.8% من إجمالي العاملين في قطاع الخدمات، واحتلت أنشطة تقديم الخدمات للمباني وتجميل المواقع المرتبة الرابعة في عدد العاملين حيث بلغ عدد العاملين 7,728 عاملاً شكلوا نسبة مئوية قدرها 9.6% من الإجمالي أما أنشطة المنظمات ذات العضوية تأتي في المرتبة الأخيرة من حيث عدد العاملين حيث بلغ عددهم 10 عاملين ونسبة 0.01% من إجمالي العاملين في مجال الأنشطة الخدمية، كما هو موضح في الجدول والشكل (1.2.8).



جدول رقم (1.2.8)

إجمالي عدد العاملين بـأنشطة الخدمات في إمارة عجمان لعام 2023

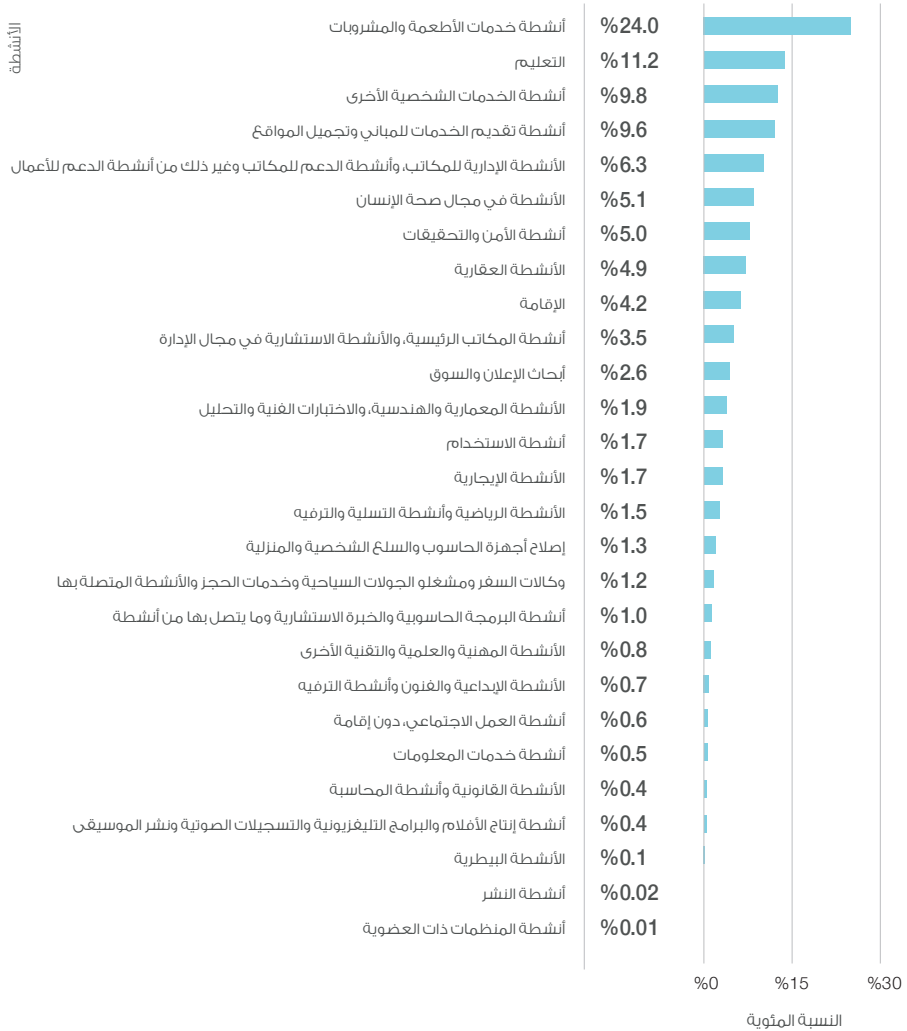
النسبة المئوية	عدد العاملين	الأنشطة	رمز ISIC
4.2%	3,392	الإقامة	55
24.0%	19,277	أنشطة خدمات الأكل والمشروبات	56
0.02%	17	أنشطة النشر	58
0.4%	301	أنشطة إنتاج الأفلام والبرامج التلفزيونية والتسجيلات الصوتية ونشر الموسيقى	59
1.0%	802	أنشطة البرمجة الحاسوبية والخبرة الاستشارية وما يتصل بها من أنشطة	62
0.5%	380	أنشطة خدمات المعلومات	63
4.9%	3,893	الأنشطة العقارية	68
0.4%	355	الأنشطة القانونية وأنشطة المحاسبة	69
3.5%	2,791	أنشطة المكاتب الرئيسية، والأنشطة الاستشارية في مجال الإدارة	70
1.9%	1,501	الأنشطة المعمارية والهندسية، والاختبارات الفنية والتحليل	71
2.6%	2,121	أبحاث الإعلان والسوق	73
0.8%	663	الأنشطة المهنية والعلمية والتقنية الأخرى	74
0.1%	76	الأنشطة البيطرية	75
1.7%	1,355	الأنشطة الإيجارية	77
1.7%	1,364	أنشطة الاستخدام	78
1.2%	938	وكالات السفر ومشغلو الجولات السياحية وخدمات الحجز والأنشطة المتصلة بها	79
5.0%	4,027	أنشطة الأمن والتحقيقات	80
9.6%	7,728	أنشطة تقديم الخدمات للمباني وتجميل المواقع	81
6.3%	5,029	الأنشطة الإدارية للمكاتب، وأنشطة الدعم للمكاتب وغير ذلك من أنشطة الدعم للأعمال	82
11.2%	8,987	التعليم	85
5.1%	4,091	الأنشطة في مجال صحة الإنسان	86
0.6%	512	أنشطة العمل الاجتماعي، دون إقامة	88
0.7%	547	الأنشطة الإبداعية والفنون وأنشطة الترفيه	90
1.5%	1,230	الأنشطة الرياضية وأنشطة التسلية والترفيه	93
0.01%	10	أنشطة المنظمات ذات العضوية	94
1.3%	1,015	إصلاح أجهزة الحاسوب والسلع الشخصية والمنزلية	95
9.8%	7,839	أنشطة الخدمات الشخصية الأخرى	96
100%	80,240	المجموع ¹	

¹ المجاميع قد لا تتطابق بسبب التقريب

المصدر: مركز عجمان للإحصاء-مسح المنشآت الاقتصادية 2024

شكل رقم (1.2.8)

التوزيع النسبي لإجمالي العاملين حسب أنشطة الخدمات في إمارة عجمان لعام 2023



3.8 تعويضات العاملين بأنشطة الخدمات في إمارة عجمان لعام 2023

بلغت قيمة تعويضات العاملين في قطاع الخدمات حوالي 2.9 مليار درهم إماراتي نهاية عام 2023، بينما بلغت قيمة تعويضات العاملين في عام 2022 حوالي 2.8 مليار درهم إماراتي وبمعدل نمو بلغ 6.6%.

وأظهرت البيانات أن الأنشطة في مجال التعليم احتلت المرتبة الأولى من حيث القيمة الأعلى لتعويضات العاملين والتي بلغت حوالي 509 مليون درهم إماراتي من الإجمالي بنسبة 17.3% توزعت على 8,987 عاملاً يعملون بنفس النشاط والتي شملت الرواتب والأجور والبدلات والمكافآت وتذاكر السفر والتأمين الصحي ... وغيرها.

يوضح الجدول رقم (1.3.8) أن أنشطة خدمات الأتعممة والمشروبات قد احتلت المرتبة الثانية بقيمة بلغت حوالي 428 مليون درهم إماراتي بنسبة 14.5% من الإجمالي، وتوزعت على 19,277 عاملاً، أما الأنشطة في مجال صحة الانسان والتي تشمل أنشطة الرعاية الصحية في المستشفيات لغترات قصيرة أو طويلة، والرعاية الصحية العامة أو المتخصصة حازت على المرتبة الثالثة من ناحية ارتفاع قيمة تعويضات العاملين بهذا النشاط حيث بلغت حوالي 425 مليون درهم إماراتي بنسبة 14.4% من الإجمالي، والشكل رقم (1.3.8) يوضح التوزيع النسبي لإجمالي تعويضات العاملين بأنشطة الخدمات في إمارة عجمان لعام 2023، كما يلاحظ انخفاض قيم تعويضات العاملين لبعض أنشطة الخدمات عن غيرها وقد يرجع ذلك لقلة العاملين في هذه الأنشطة.

جدول رقم (1.3.8)

قيم تعويضات العاملين بأنشطة الخدمات في إمارة عجمان لعام 2023

القيمة: درهم إماراتي

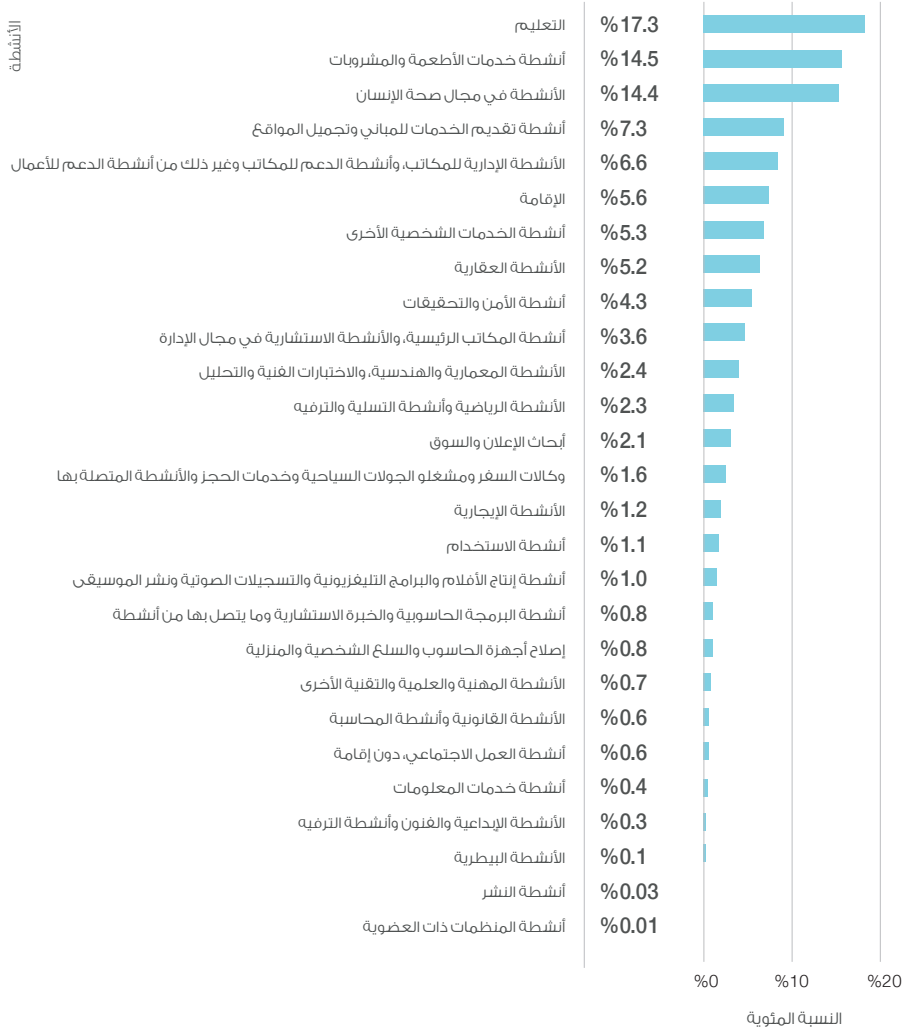
النسبة المئوية	تعويضات العاملين	الأنشطة ISIC رمز
5.6%	166,406,170	55 الإقامة
14.5%	428,048,140	56 أنشطة خدمات الأطعمة والمشروبات
0.03%	900,000	58 أنشطة النشر
1.0%	29,447,603	59 أنشطة إنتاج الأفلام والبرامج التليفزيونية والتسجيلات الصوتية ونشر الموسيقى
0.8%	22,800,000	62 أنشطة البرمجة الحاسوبية والخبرة الاستشارية وما يتصل بها من أنشطة
0.4%	11,400,000	63 أنشطة خدمات المعلومات
5.2%	152,188,612	68 الأنشطة العقارية
0.6%	17,284,974	69 الأنشطة القانونية وأنشطة المحاسبة
3.6%	106,388,914	70 أنشطة المكاتب الرئيسية، والأنشطة الاستشارية في مجال الإدارة
2.4%	69,726,174	71 الأنشطة المعمارية والهندسية، والاختبارات الفنية والتحليل
2.1%	62,078,338	73 أبحاث الإعلان والسوق
0.7%	20,071,785	74 الأنشطة المهنية والعلمية والتقنية الأخرى
0.1%	3,369,531	75 الأنشطة البيطرية
1.2%	36,459,240	77 الأنشطة الإيجارية
1.1%	30,949,360	78 أنشطة الاستخدام
1.6%	47,216,042	79 وكالات السفر ومشغلو الجولات السياحية وخدمات الحجز والأنشطة المتصلة بها
4.3%	126,132,842	80 أنشطة الأمن والتحقيقات
7.3%	213,629,406	81 أنشطة تقديم الخدمات للمباني وتجميل المواقع
6.6%	194,827,318	82 الأنشطة الإدارية للمكاتب، وأنشطة الدعم للمكاتب وغير ذلك من أنشطة الدعم للأعمال
17.3%	509,665,154	85 التعليم
14.4%	425,018,017	86 الأنشطة في مجال صحة الإنسان
0.6%	17,073,801	88 أنشطة العمل الاجتماعي، دون إقامة
0.3%	9,493,411	90 الأنشطة الإبداعية والفنون وأنشطة الترفيه
2.3%	66,604,229	93 الأنشطة الرياضية وأنشطة التسلية والترفيه
0.01%	300,000	94 أنشطة المنظمات ذات العضوية
0.8%	22,328,973	95 إصلاح أجهزة الحاسوب والسلع الشخصية والمنزلية
5.3%	156,103,434	96 أنشطة الخدمات الشخصية الأخرى
100%	2,945,911,467	المجموع

المجاميع قد لا تتطابق بسبب التقريب

المصدر: مركز عجمان للإحصاء- مسح المنشآت الاقتصادية 2024

شكل رقم (1.3.8)

التوزيع النسبي لإجمالي تعويضات العاملين حسب أنشطة الخدمات في
إمارة عجمان لعام 2023



4.8 الإنتاج الإجمالي لأنشطة الخدمات في إمارة عجمان لعام 2023

بلغت قيمة الإنتاج الإجمالي لمنشآت الخدمات حوالي 13.2 مليار درهم إماراتي لعام 2023، بينما كانت قيمة الإنتاج الإجمالي للعام 2022 حوالي 12.6 مليار درهم إماراتي، وبمعدل نمو بلغ 4.6%.

واحتلت الأنشطة العقارية المرتبة الأولى من حيث قيمة الإنتاج الإجمالي بقيمة قدرها 4.5 مليار درهم إماراتي ونسبة بلغت 34.0% من الإجمالي، تليها في المرتبة الثانية أنشطة خدمات الأطعمة والمشروبات بقيمة قدرها 2.1 مليار درهم إماراتي ونسبة 15.9% من الإجمالي، ثم جاءت في المرتبة الثالثة من حيث الأنشطة الأعلى إنتاجاً أنشطة التعليم بقيمة قدرها 1.3 مليار درهم إماراتي ونسبة 10.1% من إجمالي قيمة الإنتاج، في المقابل أقل قيمة لإجمالي الإنتاج كانت لأنشطة المنظمات ذات العضوية حيث بلغت القيمة حوالي 3.0 مليون درهم إماراتي كما هو مبين في الجدول والشكل رقم (1.4.8).



جدول رقم (1.4.8)

قيّم الإنتاج الإجمالي للأنشطة الخدمات في إمارة عجمان لعام 2023

القيمة: درهم إماراتي

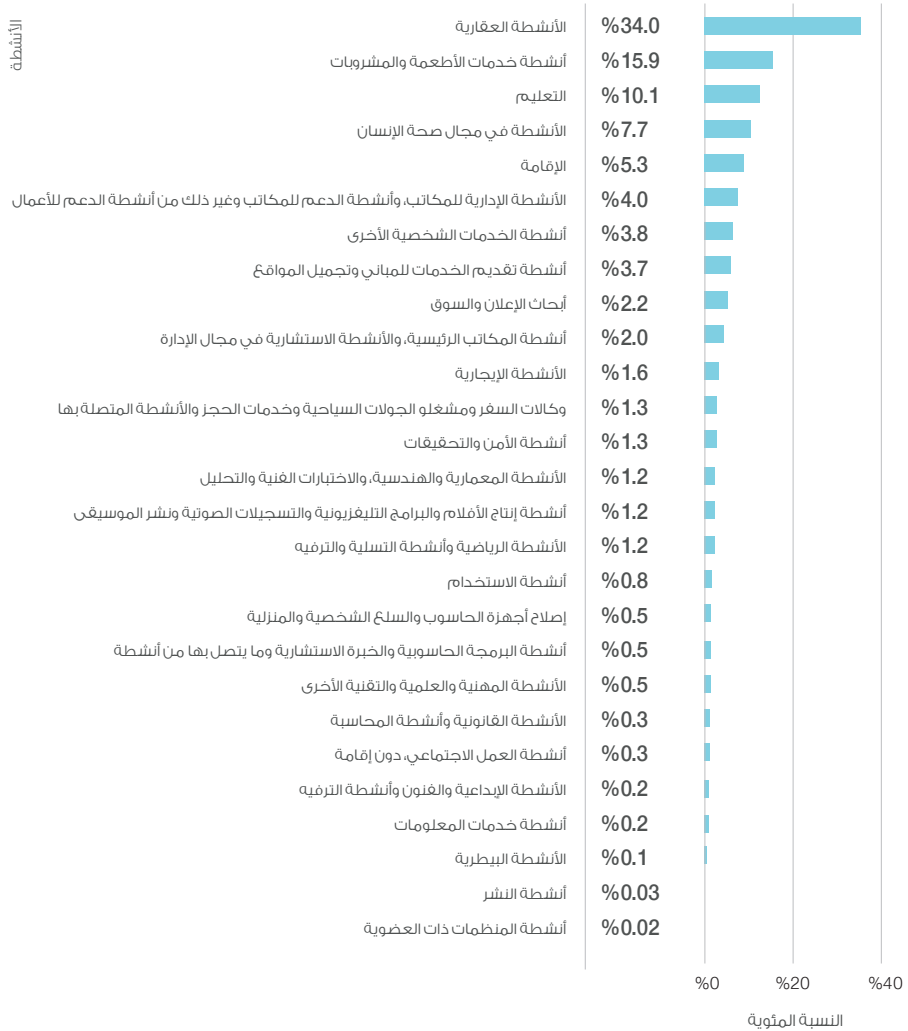
النسبة المئوية	الإنتاج الإجمالي	الأنشطة	رمز ISIC
5.3%	701,553,063	الإقامة	55
15.9%	2,104,089,874	أنشطة خدمات الأطعمة والمشروبات	56
0.03%	4,145,063	أنشطة النشر	58
1.2%	159,638,971	أنشطة إنتاج الأفلام والبرامج التليفزيونية والتسجيلات الصوتية ونشر الموسيقى	59
0.5%	64,180,003	أنشطة البرمجة الحاسوبية والخبرة الاستشارية وما يتصل بها من أنشطة	62
0.2%	19,820,304	أنشطة خدمات المعلومات	63
34.0%	4,479,054,758	الأنشطة العقارية	68
0.3%	41,726,964	الأنشطة القانونية وأنشطة المحاسبة	69
2.0%	264,372,454	أنشطة المكاتب الرئيسية، والأنشطة الاستشارية في مجال الإدارة	70
1.2%	163,718,132	الأنشطة المعمارية والهندسية، والاختبارات الفنية والتحليل	71
2.2%	295,020,698	أبحاث الإعلان والسوق	73
0.5%	62,051,153	الأنشطة المهنية والعلمية والتقنية الأخرى	74
0.1%	8,139,375	الأنشطة البيطرية	75
1.6%	213,658,165	الأنشطة الإيجارية	77
0.8%	105,695,495	أنشطة الاستخدام	78
1.3%	168,202,589	وكالات السفر ومشغلو الجولات السياحية وخدمات الحجز والأنشطة المتصلة بها	79
1.3%	167,266,162	أنشطة الأمن والتحققات	80
3.7%	483,388,068	أنشطة تقديم الخدمات للمباني وتجميل المواقع	81
4.0%	533,336,169	الأنشطة الإدارية للمكاتب، وأنشطة الدعم للمكاتب وغير ذلك من أنشطة الدعم للأعمال	82
10.1%	1,335,661,675	التعليم	85
7.7%	1,012,928,175	الأنشطة في مجال صحة الإنسان	86
0.3%	40,206,009	أنشطة العمل الاجتماعي، دون إقامة	88
0.2%	32,221,543	الأنشطة الإبداعية والفنون وأنشطة الترفيه	90
1.2%	159,511,244	الأنشطة الرياضية وأنشطة التسلية والترفيه	93
0.02%	3,000,000	أنشطة المنظمات ذات العضوية	94
0.5%	70,050,343	إصلاح أجهزة الحاسوب والسلع الشخصية والمنزلية	95
3.8%	499,859,607	أنشطة الخدمات الشخصية الأخرى	96
100%	13,192,496,057	المجموع ¹	

المصدر: مركز عجمان للإحصاء- مسح المنشآت الاقتصادية 2024

¹ المجموع قد لا يتطابق بسبب التقريب

شكل رقم (1.4.8)

التوزيع النسبي لقيم الإنتاج الإجمالي لأنشطة الخدمات في إمارة عجمان لعام 2023



5.8 الاستهلاك الوسيط لأنشطة الخدمات في إمارة عجمان لعام 2023

يوضح الجدول رقم (1.5.8) بيانات إجمالي قيم الاستهلاك الوسيط والتي بلغت حوالي 3.9 مليار درهم إماراتي لجميع أنشطة الخدمات لعام 2023، بينما بلغت قيمة الاستهلاك الوسيط للعام 2022 حوالي 3.8 مليار درهم إماراتي وبمعدل نمو بلغ 1.7%، وتشمل أنشطة الخدمات جميع القيم التي تُقدّم كمدخلات في عمليات الإنتاج الرئيسية والثانوية، وجاءت في المرتبة الأولى أنشطة خدمات الأطعمة والمشروبات بأعلى نسبة لقيم الاستهلاك الوسيط للعام 2023 حيث بلغت قيمتها حوالي 1.1 مليار درهم إماراتي ونسبة 29.1% من الإجمالي، تليها في المرتبة الثانية الأنشطة العقارية بقيمة بلغت حوالي 890 مليون درهم إماراتي ونسبة 22.8% من الإجمالي، ثم في المرتبة الثالثة أنشطة الإقامة حيث سجلت قيمة الاستهلاك الوسيط لهذه المجموعة حوالي 289 مليون درهم إماراتي ونسبة 7.4% من الإجمالي والذي يوضحها الشكل رقم (1.5.8).

جدول رقم (1.5.8)

قيم الاستهلاك الوسيط لأنشطة الخدمات في إمارة عجمان لعام 2023

القيمة: درهم إماراتي

النسبة المئوية	الاستهلاك الوسيط	الأنشطة	رمز ISIC
7.4%	289,455,980	الإقامة	55
29.1%	1,137,868,730	أنشطة خدمات الأطعمة والمشروبات	56
0.04%	1,717,875	أنشطة النشر	58
1.8%	68,846,072	أنشطة إنتاج الأفلام والبرامج التلفزيونية والتسجيلات الصوتية ونشر الموسيقى	59
0.5%	21,419,303	أنشطة البرمجة الحاسوبية والخبرة الاستشارية وما يتصل بها من أنشطة	62
0.1%	4,115,200	أنشطة خدمات المعلومات	63
22.8%	889,787,755	الأنشطة العقارية	68
0.3%	10,187,363	الأنشطة القانونية وأنشطة المحاسبة	69
1.9%	74,854,026	أنشطة المكاتب الرئيسية، والأنشطة الاستشارية في مجال الإدارة	70
0.8%	30,195,344	الأنشطة المعمارية والهندسية، والاختبارات الفنية والتحليل	71
3.6%	141,675,710	أبحاث الإعلان والسوق	73
0.4%	15,118,240	الأنشطة المهنية والعلمية والتقنية الأخرى	74
0.05%	1,807,276	الأنشطة البيطرية	75
0.8%	32,944,576	الأنشطة الإيجارية	77
0.6%	22,157,384	أنشطة الاستخدام	78
1.6%	63,929,010	وكالات السفر ومشغلو الجولات السياحية وخدمات الحجز والأنشطة المتصلة بها	79
0.7%	28,010,556	أنشطة الأمن والتحققات	80
3.8%	149,566,015	أنشطة تقديم الخدمات للمباني وتجميل المواقع	81
3.2%	123,294,481	الأنشطة الإدارية للمكاتب، وأنشطة الدعم للمكاتب وغير ذلك من أنشطة الدعم للأعمال	82
6.9%	270,407,631	التعليم	85
6.5%	254,618,565	الأنشطة في مجال صحة الإنسان	86
0.4%	14,149,596	أنشطة العمل الاجتماعي، دون إقامة	88
0.2%	8,452,331	الأنشطة الإبداعية والفنون وأنشطة الترفيه	90
1.6%	61,961,266	الأنشطة الرياضية وأنشطة التسلية والترفيه	93
0.03%	1,307,000	أنشطة المنظمات ذات العضوية	94
0.6%	24,890,702	إصلاح أجهزة الحاسوب والسلع الشخصية والمنزلية	95
4.1%	160,957,640	أنشطة الخدمات الشخصية الأخرى	96
100%	3,903,695,624	المجموع ¹	

المصدر: مركز عجمان للإحصاء- مسح المنشآت الاقتصادية 2024

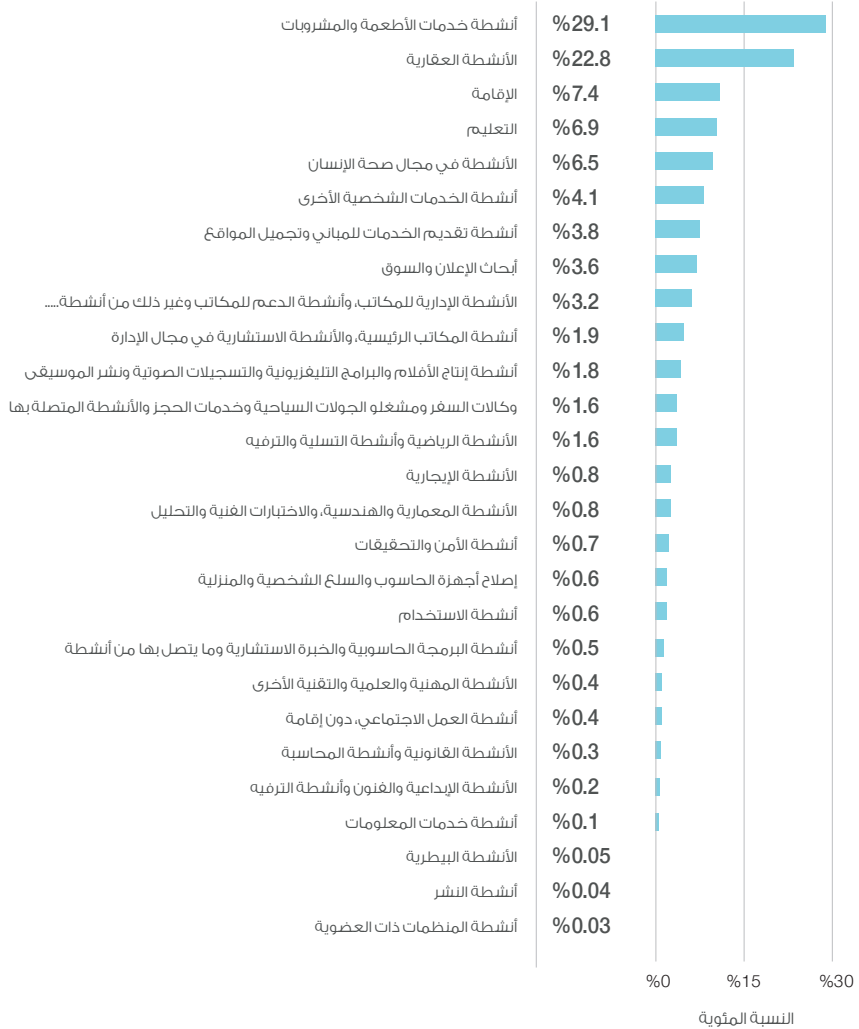
¹ المجموع قد لا يتطابق بسبب التقريب

شكل رقم (1.5.8)

لتوزيع النسبي لإجمالي قيم الاستهلاك الوسيط لأنشطة الخدمات في

إمارة عجمان لعام 2023

الأنشطة



6.8 القيمة المضافة لأنشطة الخدمات في إمارة عجمان لعام 2023

يبين الجدول رقم (1.6.8) أن إجمالي القيمة المضافة لقطاع أنشطة الخدمات في إمارة عجمان لعام 2023 بلغت حوالي 9.2 مليار درهم إماراتي، بينما بلغ الإجمالي للعام 2022 حوالي 8.8 مليار درهم إماراتي وبمعدل نمو بلغ 5.9%، واحتلت الأنشطة العقارية المرتبة الأولى بأعلى قيمة مضافة حيث بلغت حوالي 3.6 مليار درهم إماراتي ونسبة 38.6% من الإجمالي، تليها في المرتبة الثانية أنشطة التعليم والتي كانت قيمتها المضافة 966.2 مليون درهم إماراتي والتي شكلت نسبة 11.5% من الإجمالي، وجاءت أنشطة خدمات الأتعمة والمشروبات في المرتبة الثالثة بنسبة 10.4% من الإجمالي، ويبين الشكل رقم (1.6.8) أن عدة أنشطة خدمية مساهمتها في نسب القيمة المضافة من الإجمالي لأنشطة الخدمات لا تتجاوز 0.3% مثل أنشطة المنظمات ذات العضوية وأنشطة النشر والأنشطة البيطرية وأنشطة خدمات المعلومات والأنشطة الإبداعية والفنون وأنشطة الترفيه وأنشطة العمل الاجتماعي دون إقامة والأنشطة القانونية وأنشطة المحاسبة.



جدول رقم (1.6.8)

إجمالي القيمة المضافة لأنشطة الخدمات في إمارة عجمان لعام 2023

القيمة: درهم إماراتي

النسبة المئوية	القيمة المضافة	الأنشطة	رمز ISIC
4.4%	412,097,084	الإقامة	55
10.4%	966,221,144	أنشطة خدمات الأطعمة والمشروبات	56
0.03%	2,427,188	أنشطة النشر	58
1.0%	90,792,899	أنشطة إنتاج الأفلام والبرامج التلفزيونية والتسجيلات الصوتية ونشر الموسيقى	59
0.5%	42,760,700	أنشطة البرمجة الحاسوبية والخبرة الاستشارية وما يتصل بها من أنشطة	62
0.2%	15,705,104	أنشطة خدمات المعلومات	63
38.6%	3,589,267,003	الأنشطة العقارية	68
0.3%	31,539,601	الأنشطة القانونية وأنشطة المحاسبة	69
2.0%	189,518,429	أنشطة المكاتب الرئيسية، والأنشطة الاستشارية في مجال الإدارة	70
1.4%	133,522,788	الأنشطة المعمارية والهندسية، والاختبارات الفنية والتحليل	71
1.7%	153,344,988	أبحاث الإعلان والسوق	73
0.5%	46,932,914	الأنشطة المهنية والعلمية والتقنية الأخرى	74
0.1%	6,332,099	الأنشطة البيطرية	75
1.9%	180,713,589	الأنشطة الإيجارية	77
0.9%	83,538,111	أنشطة الاستخدام	78
1.1%	104,273,579	وكالات السفر ومشغلو الجولات السياحية وخدمات الحجز والأنشطة المتصلة بها	79
1.5%	139,255,606	أنشطة الأمن والتحقيقات	80
3.6%	333,822,054	أنشطة تقديم الخدمات للمباني وتجميل المواقع	81
4.4%	410,041,688	الأنشطة الإدارية للمكاتب، وأنشطة الدعم للمكاتب وغير ذلك من أنشطة الدعم للأعمال	82
11.5%	1,065,254,045	التعليم	85
8.2%	758,309,611	الأنشطة في مجال صحة الإنسان	86
0.3%	26,056,413	أنشطة العمل الاجتماعي، دون إقامة	88
0.3%	23,769,212	الأنشطة الإبداعية والفنون وأنشطة الترفيه	90
1.1%	97,549,979	الأنشطة الرياضية وأنشطة التسلية والترفيه	93
0.02%	1,693,000	أنشطة المنظمات ذات العضوية	94
0.5%	45,159,641	إصلاح أجهزة الحاسوب والسلع الشخصية والمنزلية	95
3.6%	338,901,967	أنشطة الخدمات الشخصية الأخرى	96
100%	9,288,800,433	المجموع ¹	

المصدر: مركز عجمان للإحصاء- مسح المنشآت الاقتصادية 2024


¹ المجموع قد لا يتطابق بسبب التقريب

شكل رقم (1.6.8)

التوزيع النسبي لإجمالي القيمة المضافة لأنشطة الخدمات في

إمارة عجمان لعام 2023

الأنشطة





الفصل التاسع

قطاع أنشطة النقل والتخزين



الفصل التاسع

قطاع أنشطة النقل والتخزين

يُعتبر قطاع النقل والتخزين من إحدى القطاعات الاقتصادية الأساسية في الإمارة نظراً لحجم مساهمته في إجمالي القيمة المضافة، وتعتمد بياناته على نتائج المسوح الاقتصادية الدورية لبناء مؤشرات حول أداء قطاع النقل والتخزين، ونظراً لهذه الأهمية، حيث يشمل المسح المنشآت العاملة في أنشطة هذا القطاع وهي النقل البري والنقل عبر الأنابيب، التخزين وأنشطة الدعم للنقل وأنشطة البريد ونقل الطرود بواسطة مندوبين.

1.9 منشآت النقل والتخزين في إمارة عجمان خلال عام 2023:

يتكون قطاع النقل والتخزين من ثلاثة أنشطة اقتصادية وهم نشاط التخزين وأنشطة الدعم للنقل، ونشاط النقل البري والنقل عبر الأنابيب وأنشطة البريد ونقل الطرود بواسطة مندوبين.

ويبين الجدول (1.1.9) إجمالي المنشآت العاملة في قطاع النقل والتخزين في إمارة عجمان حيث شهد القطاع انخفاضاً في عدد المنشآت العاملة في عام 2023 وبلغ عددها 570 منشأة مقارنة بعدد 649 منشأة في عام 2022، وذلك بمعدل تغير 12.2%، ويرجع ذلك لتحديث إطار المسح، حيث تم استبعاد بعض المنشآت من الإطار نتيجة لتغيرات تنظيمية أو توقف أنشطتها، وسجل أنشطة التخزين وأنشطة الدعم للنقل أعلى نسبة حيث بلغت 51.8% من إجمالي المنشآت العاملة في قطاع النقل والتخزين وبعدها 295 منشأة، تليها أنشطة النقل البري والنقل عبر الأنابيب بنسبة بلغت 35.4% وبعدها 202 منشأة، في حين شكّلت أنشطة البريد ونقل الطرود بواسطة المندوبين نسبة 12.8%، بعدد 73 منشأة، كما موضح في الشكل (1.1.9).



جدول رقم (1.1.9)

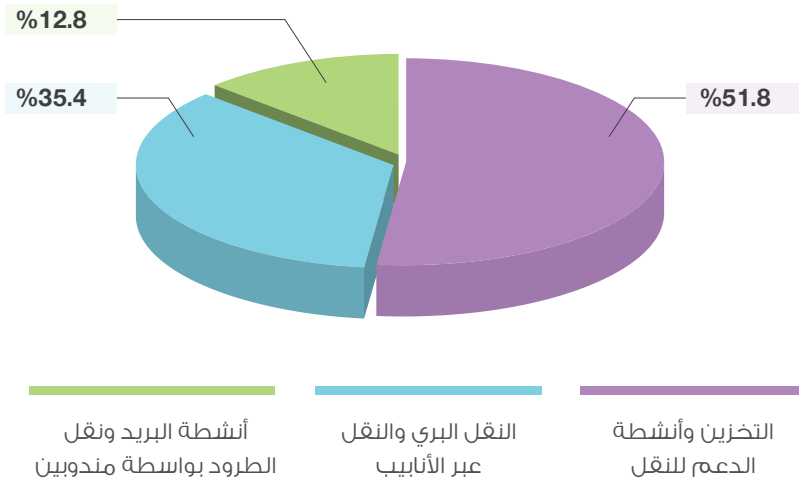
إجمالي المنشآت العاملة في قطاع النقل والتخزين حسب نوع النشاط في إمارة عجمان
خلال عام 2023

النسبة المئوية	عدد المنشآت	النشاط الاقتصادي
%51.8	295	التخزين وأنشطة الدعم للنقل
%35.4	202	النقل البري والنقل عبر الأنابيب
%12.8	73	أنشطة البريد ونقل الطرود بواسطة مندوبين
%100	570	الاجمالي

المصدر: مركز عجمان للإحصاء - مسح المنشآت الاقتصادية 2024

شكل رقم (1.1.9)

المنشآت العاملة في قطاع النقل والتخزين حسب نوع النشاط في إمارة عجمان
خلال عام 2023



2.9 نتائج القوى العاملة في قطاع النقل والتخزين في إمارة عجمان 2023

يوفر قطاع النقل والتخزين لإمارة عجمان عدداً كبيراً ومتنوعاً من الفرص الوظيفية للعاملين سواء كانت وظائف إنتاجية، إدارية، تسويقية أو غيرها من الوظائف، حيث بلغ إجمالي عدد العاملين في القطاع 7,431 عاملاً.

1.2.9 العاملين في قطاع النقل والتخزين في إمارة عجمان 2023

يوضح الجدول رقم (1.1.2.9) ارتفاع عدد العاملين في قطاع النقل والتخزين في عام 2023 حيث بلغ 7,431 عاملاً، مقارنةً بالعام 2022 حيث بلغ العدد 6,870 عاملاً، وذلك بمعدل نمو بلغ 8.2%، ويرجع ذلك لتحديث إطار المسح حيث تم استبعاد بعض المنشآت من الإطار نتيجة لتغيرات تنظيمية أو توقف أنشطتها، وإضافة منشآت جديدة قد تكون ذات حجم أكبر من حيث عدد العاملين، بالإضافة إلى انتقال بعض المنشآت من نشاط اقتصادي لآخر وفقاً لتحول طبيعة عملها، وجاء نشاط النقل البري والنقل عبر الأنابيب في مقدمة أنشطة النقل والتخزين التي تستخدم عمالة كبيرة محتلاً المرتبة الأولى حيث بلغ عدد العاملين 4,904 عاملاً ونسبة قدرها 66.0% من الإجمالي منهم 72 عامل من المواطنين الذكور والإناث و4,832 عاملاً من غير المواطنين الذكور والإناث، ويوضح الجدول رقم (2.1.2.9) إجمالي العاملين في قطاع النقل والتخزين حسب الجنسية ونوع النشاط.

بينما احتل نشاط التخزين وأنشطة الدعم للنقل المرتبة الثانية بنسبة مئوية قدرها 21.8% حيث بلغ عدد العاملين في هذا النشاط 1,619 عاملاً من إجمالي العاملين وجميعهم غير مواطنين.

واحتلت أنشطة البريد ونقل الطرود بواسطة مندوبين المرتبة الأخيرة بنسبة 12.2% وبعدها 908 عاملاً من إجمالي العاملين، منهم 6 عمال من المواطنين الذكور والإناث و902 عاملاً من غير المواطنين الذكور والإناث.

ويوضح الشكل رقم (1.1.2.9) التوزيع النسبي لإجمالي العاملين في قطاع النقل والتخزين حسب نوع النشاط في إمارة عجمان خلال عام 2023.



جدول رقم (1.1.2.9)

إجمالي العاملين في قطاع النقل والتخزين حسب نوع النشاط في إمارة عجمان
خلال عام 2023

النسبة المئوية	عدد العاملين	نوع النشاط
66.0%	4,904	النقل البري والنقل عبر الأنابيب
21.8%	1,619	التخزين وأنشطة الدعم للنقل
12.2%	908	أنشطة البريد ونقل الطرود بواسطة مندوبين
100%	7,431	الإجمالي

المصدر: مركز عجمان للإحصاء - مسح المنشآت الاقتصادية 2024

جدول رقم (2.1.2.9)

إجمالي العاملين في قطاع النقل والتخزين حسب الجنسية ونوع النشاط في إمارة عجمان
خلال عام 2023

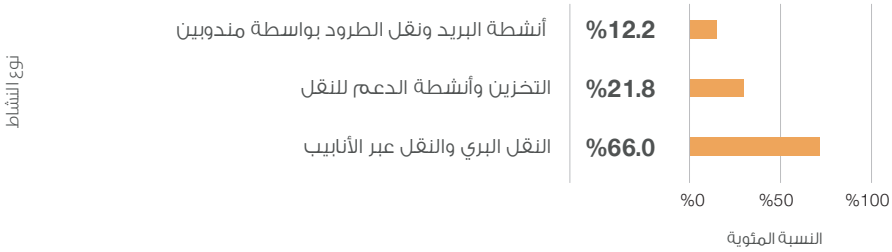
غير مواطنين			مواطنون		نوع النشاط
الإجمالي ¹	إناث	ذكور	إناث	ذكور	
4,904	91	4,741	7	65	النقل البري والنقل عبر الأنابيب
1,619	95	1,524	0	0	التخزين وأنشطة الدعم للنقل
908	21	881	5	1	أنشطة البريد ونقل الطرود بواسطة مندوبين
7,431	207	7,146	12	66	الإجمالي

المصدر: مركز عجمان للإحصاء - مسح المنشآت الاقتصادية 2024

¹ المجموع قد لا يتطابق بسبب التقريب

شكل رقم (1.1.2.9)

التوزيع النسبي لإجمالي العاملين في قطاع النقل والتخزين حسب نوع النشاط
في إمارة عجمان خلال عام 2023



2.2.9 تعويضات العاملين في قطاع النقل والتخزين في إمارة عجمان 2023

ارتفع إجمالي قيمة تعويضات العاملين في قطاع النقل والتخزين في عام 2023 إلى حوالي 190 مليون درهم إماراتي، مقارنة مع عام 2022 حيث بلغت حوالي 168 مليون درهم إماراتي، وذلك بمعدل نمو بلغ 13.2%.

وأظهرت البيانات لعام 2023 أن النقل البري والنقل عبر الأنابيب احتل القيمة الأعلى لتعويضات العاملين والتي بلغت حوالي 117 مليون درهم إماراتي، بنسبة بلغت 61.7% من الإجمالي وتوزعت هذه التعويضات على 4,904 عاملاً، بينما بلغت قيمة تعويضات العاملين في نشاط التخزين وأنشطة الدعم للنقل حوالي 46 مليون درهم إماراتي توزعت على 1,619 من العاملين مما جعلها تحتل المركز الثاني للأنشطة في القيمة الإجمالية لتعويضات العاملين حيث بلغت نسبتها 24.5% من الإجمالي، واحتلت أنشطة البريد ونقل الطرود بواسطة مندوبين المركز الثالث بقيمة تعويضات بلغت حوالي 26 مليون درهم إماراتي وبنسبة 13.8% من الإجمالي توزعت على 908 من العاملين، كما موضح في الجدول والشكل رقم (2.2.9).

جدول رقم (2.2.9)

قيم تعويضات العاملين حسب نوع النشاط في إمارة عجمان خلال عام 2023

القيمة: درهم إماراتي

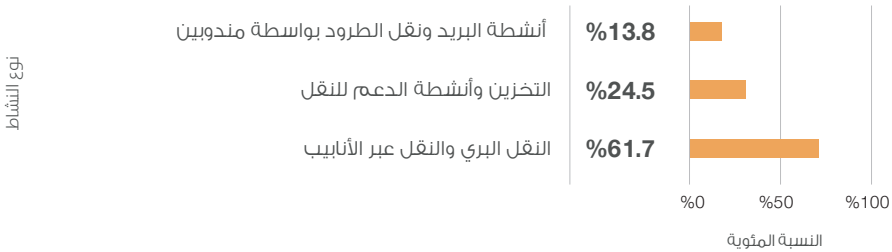
النسبة المئوية	تعويضات العاملين	نوع النشاط
%61.7	117,057,813	النقل البري والنقل عبر الأنابيب
%24.5	46,389,928	التخزين وأنشطة الدعم للنقل
%13.8	26,272,220	أنشطة البريد ونقل الطرود بواسطة مندوبين
%100	189,719,962	الإجمالي ¹

المصدر: مركز عجمان للإحصاء - مسح المنشآت الاقتصادية 2024

شكل رقم (2.2.9)

التوزيع النسبي لقيم تعويضات العاملين حسب نوع النشاط في إمارة عجمان

خلال عام 2023



¹ المجاميع قد لا تتطابق بسبب التقريب

3.9 قيم الإنتاج لأنشطة النقل والتخزين في إمارة عجمان 2023

ارتفع إجمالي قيم الإنتاج لأنشطة النقل والتخزين خلال عام 2023 حيث بلغ حوالي 837 مليون درهم إماراتي، مقارنة مع عام 2022 حيث بلغ حوالي 785 مليون درهم إماراتي وذلك بمعدل نمو بلغ 6.7%.

جاءت في المرتبة الأولى لعام 2023 أنشطة النقل البري والنقل عبر الأنابيب بقيمة إنتاج بلغت حوالي 591 مليون درهم إماراتي ونسبة 70.6% من الإجمالي، يليه نشاط التخزين وأنشطة الدعم للنقل بقيمة إنتاج وصلت حوالي 179 مليون درهم إماراتي ونسبة 21.4% من إجمالي قيم الإنتاج. بينما بلغت قيم الإنتاج لأنشطة البريد ونقل الطرود بواسطة مندوبين حوالي 67 مليون درهم إماراتي ونسبة 8.0% من إجمالي قيم الإنتاج، كما موضح في الجدول والشكل رقم (1.3.9).

جدول رقم (1.3.9)

قيم الإنتاج حسب نوع النشاط في إمارة عجمان خلال عام 2023

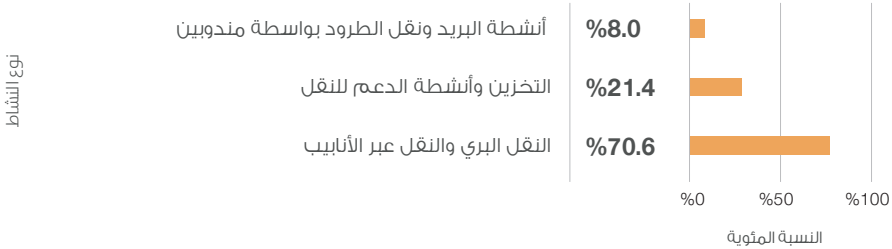
القيمة: درهم إماراتي

النسبة المئوية	قيم الإنتاج	نوع النشاط
70.6%	591,205,853	النقل البري والنقل عبر الأنابيب
21.4%	179,196,547	التخزين وأنشطة الدعم للنقل
8.0%	66,755,445	أنشطة البريد ونقل الطرود بواسطة مندوبين
100%	837,157,845	الإجمالي

المصدر: مركز عجمان للإحصاء - مسح المنشآت الاقتصادية 2024

شكل رقم (1.3.9)

قيم الإنتاج حسب نوع النشاط في إمارة عجمان خلال عام 2023



4.9 قيم الاستهلاك الوسيط لأنشطة النقل والتخزين في إمارة عجمان 2023

يشمل قيمة الاستهلاك الوسيط الخامات والمواد الأولية والسلع غير المعمرة والخدمات المستخدمة في الإنتاج بما في ذلك الصيانة والإصلاح للأصول الرأسمالية والأبحاث ومصفوفات أخرى غير مباشرة والإيجارات وغير ذلك من المستلزمات السلعية والخدمية اللازمة للعملية الإنتاجية.

ارتفاع قيمة إجمالي الاستهلاك الوسيط خلال عام 2023 حيث بلغ حوالي 252 مليون درهم إماراتي لجميع أنشطة النقل والتخزين، مقارنة مع عام 2022 حيث بلغ حوالي 250 مليون درهم إماراتي، وذلك بمعدل نمو بلغ 0.8%، وكانت أعلى نسبة لقيم الاستهلاك الوسيط لعام 2023 لنشاط النقل البري والنقل عبر الأنابيب حيث بلغت نسبتها 74.6% من الإجمالي بقيمة بلغت حوالي 188 مليون درهم إماراتي، ويليه نشاط التخزين وأنشطة الدعم للنقل والتي بلغت نسبتها 16.8% من الإجمالي بقيمة بلغت حوالي 42 مليون درهم إماراتي. بينما سجل الاستهلاك الوسيط لنشاط البريد ونقل الطرود بواسطة مندوبين قيمة بلغت حوالي 22 مليون درهم إماراتي ونسبة بلغت 8.6% من الإجمالي كما موضح الجدول رقم (1.4.9).

جدول رقم (1.4.9)

قيم الاستهلاك الوسيط حسب نوع النشاط في إمارة عجمان خلال عام 2023

القيمة: درهم إماراتي

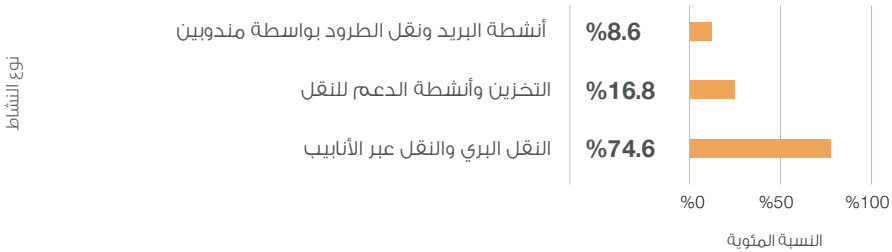
النسبة المئوية	قيمة الاستهلاك الوسيط	نوع النشاط
%74.6	187,733,698	النقل البري والنقل عبر الأنابيب
%16.8	42,347,611	التخزين وأنشطة الدعم للنقل
%8.6	21,647,549	أنشطة البريد ونقل الطرود بواسطة مندوبين
%100	251,728,858	الإجمالي

المصدر: مركز عجمان للإحصاء - مسح المنشآت الاقتصادية 2024

شكل رقم (1.4.9)

التوزيع النسبي لقيم الاستهلاك الوسيط حسب نوع النشاط في إمارة عجمان

خلال عام 2023



5.9 القيمة المضافة لأنشطة النقل والتخزين في إمارة عجمان 2023

سجل إجمالي القيمة المضافة لقطاع أنشطة النقل والتخزين حوالي 585 مليون درهم إماراتي، مقارنة مع عام 2022 حيث بلغ حوالي 535 مليون درهم إماراتي، حيث ارتفع بمعدل نمو بلغ 9.5%.

وشكل نشاط النقل البري والنقل عبر الأنابيب لعام 2023 أعلى نسبة بلغت 68.9% من الإجمالي وبقية بلغت حوالي 403 مليون درهم إماراتي، أما أنشطة التخزين وأنشطة الدعم للنقل سجلت قيمة مضافة بلغت حوالي 137 مليون درهم إماراتي ونسبة 23.4% من الإجمالي. وحاز نشاط البريد ونقل الطرود بواسطة مندوبين على نسبة 7.7% من إجمالي القيمة المضافة وبقية بلغت حوالي 45 مليون درهم إماراتي كما موضح في الجدول والشكل (1.5.9).

جدول رقم (1.5.9)

القيمة المضافة بحسب نوع النشاط في إمارة عجمان خلال عام 2023¹

القيمة: درهم إماراتي

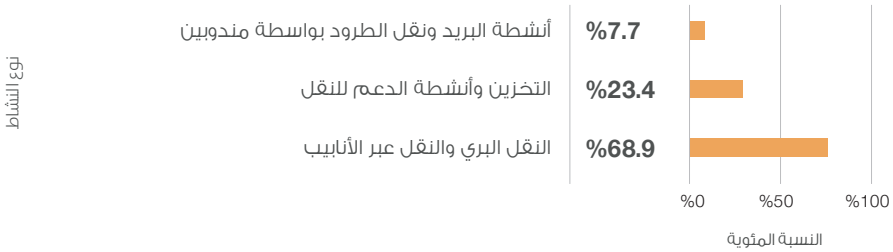
النسبة المئوية %68.9	القيمة المضافة	نوع النشاط
%23.4	403,472,156	النقل البري والنقل عبر الأنابيب
%7.7	136,848,936	التخزين وأنشطة الدعم للنقل
%100	45,107,896	أنشطة البريد ونقل الطرود بواسطة مندوبين
	585,428,987	الإجمالي

المصدر: مركز عجمان للإحصاء - مسح المنشآت الاقتصادية 2024

¹ المجاميع قد لا تتطابق بسبب التقريب

شكل رقم (1.5.9)

القيمة المضافة بحسب نوع النشاط في إمارة عجمان خلال عام 2023



المراجع

- مركز عجمان للإحصاء. 2021. دليل تدريب المسح الاقتصادي 2021، مركز عجمان للإحصاء.
- الموقع الرسمي للأمم المتحدة. 2009. التصنيف الصناعي الدولي الموحد لجميع الأنشطة الاقتصادية التتبع 4، تم الدخول إلى الموقع بتاريخ 2025/5/17 المتوفر على الرابط:
https://unstats.un.org/unsd/classifications/Econ/Download/In%20Text/ISIC_Rev_4_publication_Arabic.pdf
- مركز عجمان للإحصاء. 2025. قطاع الصناعة في إمارة عجمان لعام 2024، إصدار رقم 7، الموقع الرسمي لمركز عجمان للإحصاء
<https://tinyurl.com/2s3dfxy8>
- مركز عجمان للإحصاء. 2025. أنشطة قطاع الخدمات في إمارة عجمان لعام 2024، إصدار رقم 7 الموقع الرسمي لمركز عجمان للإحصاء.
<https://tinyurl.com/mvpcm846>
- مركز عجمان للإحصاء. 2024، أنشطة النقل والتخزين في إمارة عجمان لعام 2023، إصدار رقم 6 الموقع الرسمي لمركز عجمان للإحصاء
<https://tinyurl.com/eyeb9rf3>
- مركز عجمان للإحصاء. 2025. الأنشطة المالية وأنشطة التأمين في إمارة عجمان لعام 2024، إصدار رقم 7، الموقع الرسمي لمركز عجمان للإحصاء.
<https://scc.ajman.ae/ar/node/2437>
- مركز عجمان للإحصاء. 2025. أنشطة التشييد في إمارة عجمان 2024، إصدار رقم 7، الموقع الرسمي لمركز عجمان للإحصاء
<https://scc.ajman.ae/ar/node/2460>
- مركز عجمان للإحصاء. 2025. التجارة الداخلية في إمارة عجمان لعام 2024، إصدار رقم 7، الموقع الرسمي لمركز عجمان للإحصاء
<https://scc.ajman.ae/ar/node/2463>

المرفقات

استمارة المسح الاقتصادي لعام 2024



Identification Information

البيانات التعريفية

Establishment commercial name

الإسم التجاري للمنشأة

Establishment license Name

الاسم حسب الترخيص

Makani Number

رقم مكاني

Emirate

الإمارة

Fiat Number

رقم الشقة

City

المدينة

Telephone Number

رقم الهاتف

Region

المنطقة/ الحي

P.O. Box

ص. ب.

Street

الشارع

E-Mail

البريد الإلكتروني

Building Name

اسم المبنى

Web Site

الموقع الإلكتروني

Building Number

رقم المبنى

For Office Use only

لإستعمال المكتب

Supervisor

إسم المشرف

Establishment SN

مستطيل المنشأة
في قاعدة البيانات

Auditor Name

اسم المدقق

Researcher
NameNumber

إسم الباحث

Researcher Phone

رقم هاتف الباحث

Is there a license for the Establishment

01

هل يوجد ترخيص للمنشأة

1- Yes

1 - نعم

2- No

Go to question 05

2 - لا

انتقل إلى السؤال 05

3-Exempted

Go to question 05

3 - معفي

انتقل إلى السؤال 05

02

Name of Licensing Authority:

اسم جهة الترخيص:

03

License No.:

رقم الرخصة:

04

Establishment Number (MOHRE ID)

رقم العمل (بطاقة المنشأة)

Establishment Status

05

حالة المنشأة

1-Working Continuously

1 - تعمل بشكل دائم

2-Operating on a Seasonal Bases

2 - تعمل بشكل موسمي

3-Under Equipping

3 - تحت التجهيز

4-Non operating temporarily

4 - متوقفة بشكل مؤقت

5-Totally Non-operating ...
(Stop Here)

5 - متوقفة بشكل نهائي
(انتهت الاستمارة)

6-Supporting Unit ... (Stop Here)

وحدة نشاط مساند (انتهت الاستمارة)

06

Manager Name:

اسم المدير المسؤول :

07	Main Economic Activity in Detail	النشاط الاقتصادي الرئيسي بالتفصيل
----	----------------------------------	-----------------------------------

--	--	--

08	Secondary Economic Activity	النشاط الثانوي بالتفصيل
----	-----------------------------	-------------------------

--	--	--

09	Date of Commencing the Activity:	تاريخ بدء منزولة النشاط الحالي:
----	----------------------------------	---------------------------------

--	--	--

10	Number of actual work months During Last year	عدد شهور العمل الفعلية خلال السنة السابقة
----	---	---

--	--	--

Type of establishment	11	صفة المنشأة
1-Sole without Branches (Go to Question 13)		1- مفردة ليس لها فروع (انتقل الى السؤال 13)
2- Headquarter with Branches (Go to Question 13)		2- مركز رئيسي له فروع (انتقل الى السؤال 13)
3-branch with separate accounts Equipping		3- فرع محلي بمسك حسابات مستقلة
4-Branch without Separate Accounts		4- فرع محلي لا بمسك حسابات مستقلة
5-Foreign Establishment Branch		5- فرع الشركة اجنبية بنشكل نهائي

Headquarter address	12	عنوان المركز الرئيسي
Headquarter name		اسم المركز الرئيسي
Emirate/Country		الإمارة / الدولة
Phone No		رقم الهاتف
Email		عنوان البريد الإلكتروني
P.O.Box		صندوق البريد

Legal Entity	13	الكيان القانوني
1- Sole Proprietorship		1- مؤسسة فردية
2- Partnership company		2- شركة تضامن
3- Simple Partnership recommendation.		3- شركة توصية بسيطة
4- Public joint stock company		4- شركة مساهمة عامة
5- Private joint stock company		5- شركة مساهمة خاصة
6- Limited liability company		6- شركة ذات مسؤولية محدودة
7- Shared Limited Liability Co		7- شركة توصية بالأسهم
8- Branch of a Foreign Est		8- فرع المنشأة اجنبية
9- Co-Operative Society		9- جمعية تعاونية
10- Non-profit		10- هيئة لا تهدف إلى الربح
12- Government Co.		12- شركة حكومية
97- Others (to be Stated):		97- أخرى اذكرها :

14	رأس المال المسجل الاسمي / المصرح به Authorized Capital (Nominal)

Paid capital by nationality Value in (AED)	15	رأس المال المدفوع حسب الجنسية بالدرهم
UAE Private sector		اماراتي قطاع خاص
UAE Government Sector		اماراتي حكومي
Gulf Cooperation Council (GCC)		دول مجلس التعاون الخليجي
Other Arab countries		دول عربية أخرى
Asian		اسيوي
Other countries		دول اخرى
Total		المجموع

16. Average Number of Employees *

16. متوسط عدد العاملين *

العاملون بدون أجور (أصحاب العمل أفراد الأسرة، المتدربون)
Unpaid Employees (Owners, Members of the family and Trainees)

النوع	المواطنون Citizen	غير المواطنين Non-Citizen	المجموع Total
Gender			
ذكور			
إناث			
المجموع			

العاملون برواتب أجور (في الإدارة ، في الإنتاج)
Paid Employees (Administration, In production, Others)

النوع	المواطنون Citizen	غير المواطنين Non-Citizen	المجموع Total
Gender			
ذكور			
إناث			
المجموع			

*Average Number of Employees = Total Number of Employees at the end of every month * of the year divided by 12

متوسط عدد العاملين = مجموع عدد العاملين في نهاية كل شهر من السنة المالية مقسوماً على 12

17. Wages , Salaries And Other Cash In Kind Benefits

17. الأجور والمزايا النقدية والعينية

البيان	المبلغ بالدرهم Value in AED
الرواتب والأجور النقدية *	Wages and salaries*
المزايا العينية **	Payments in Kind **
المزايا الأخرى ***	Other benefits ***
المجموع	Total

*wages and salaries during the reference year include: Basic salary or wage, allowances, bonuses to the board of directors, premium and overtime in addition to, temporary employees wages.

**Payments in kind include: food, accommodation, transportation, and recreational and social services provided by the establishment to its employees.

***Other benefits: Include Social Security Premiums , Medical Insurance , Life Insurance , Woke Accidents Insurance Premiums , Allocation for end of Service Provisions .

«الرواتب والأجور النقدية تشمل: الراتب أو الأجر الأساسي والعمولات والمكافآت ومكافأة أعضاء مجلس الإدارة وأجور العمل الإضافي كما تشمل أجور العمال الموسميون والمؤقتون
«المزايا العينية: تشمل قيمة الطعام والسكن والملابس (ليس الأغراض العمل) والمواصلات والخدمات الاجتماعية والترفيهية،
وتوفير حضانات لبناء العاملين التي تقدمها المؤسسة للعاملين فيها.
«المزايا الأخرى: تشمل القساطر التأمينات الاجتماعية والتقاعدية، التأمين الصحي، التأمين على الحياة، التأمين ضد أصابات العمل، ومخصصات مكافأة نهاية الخدمة عن سنة المسج.

18. Administrative, operating and general expenses

18. المصاريف التشغيلية والإدارية والعمومية

EXPENSES	المبلغ بالدرهم Value in AED	المصاريف
Rental of buildings		إيجارات الأبنية
Communications, Postal, phone, internet and fax		اتصالات ، بريد ، هاتف ، انترنت ، فاكس
Electricity and Water		الماء والكهرباء
Fuel, Gas and Oils		وقود ومحروقات وغاز
Maintenance and repair of machinery and equipment		صيانة وإصلاح الآلات والمعدات
Maintenance of buildings and construction.		صيانة وإصلاح للأبنية والإنشاءات
Transport maintenance		صيانة وسائل النقل
Transportation, ware housing and storage service		خدمات النقل والتخزين والشحن
Rental Machinery and equipment		استئجار آلات ومعدات
Advertisements expenses		مصاريف دعائية وإعلان
Payments to sub-contractors		مدفوعات للمقاولين من الباطن
Interest expense		مصاريف الفوائد
Banking commission		عمولات بنكية
Auditor fees		تحقيق حسابات
Legal & judicial Expenses		مصرفات قانونية وقضائية
Official business travels		سفرات المهتمات رسمية
Training Expenses		مصاريف تدريب
Research expenses and experiences		مصاريف أبحاث وتجارب
Chamber of Commerce subscriptions		اشتراكات الغرفة التجارية
Cleaning services		خدمات النظافة
Security Services		خدمات الحراسة
Sewerage expenses		الصرف الصحي

18. Administrative, operating
and general expenses

18. المصاريف التشغيلية والإدارية
والعمومية

EXPENSES	المبلغ بالدرهم Value in AED	المصاريف
Depreciation of fixed assets		استهلاك الأصول الثابتة
Payments to sponsor and service agent		مدفوعات للكفيل ووكيل الخدمات
Civil Defense		الدفاع المدني
Others (specify)		أخرى (حدد)
Total		المجموع

19. Revenues of the main activity and the secondary during the Fiscal year

19. الإيرادات من النشاط الرئيسي والثانوي خلال السنة المالية

يتم تعبئة الإيرادات بناءً على نوع الإيرادات التي تنطبق على نشاط المنشأة
Revenues is filled by the type of revenue that applicable to the establishment activiti

Revenue	المبلغ بالدرهم Value in AED	نوع الإيرادات
Sales of goods purchased for resale		مبيعات البضائع المشتراة بغرض إعادة البيع
Sales of manufactured goods		مبيعات البضائع المصنعة
Total revenue from contracting activities (Including Value of completed works as sub contract and main contractor)		الإيرادات من أنشطة المقاولات (تشمل أعمال المقاولات من الباطن وقيمة الأعمال المنجزة من المقاولات الرئيسية)
Revenues of services provided to others (including Accommodation, Restaurants activity, Office administrative, Travel agency Security Professional Health, Education and other services)		إيرادات الخدمات المقدمة للغير (تشمل خدمات الإقامة والمطاعم، الأنشطة الإدارية، للمكاتب، الصحة، التعليم، وكالات السياحة، الأنشطة المهنية وأنشطة الخدمات الأخرى)
Passenger and Freight transportatio and storage revenue		الإيرادات من نقل الركاب والبضائع والتخزين
Rentals of Buildings, Transportation, Machineries and equipments		إيجار مباني، وسائل نقل ومعدات
Mining, quarrying and Extraction of crude petroleum and natural gas		إيرادات من أنشطة التعدين والمحاجر واستخراج النفط والغاز
Interest and commission income		إيرادات القوائد والعمولات المالية
Revenues of Insurance and Resurance (Include Insurance Agents and Brokery Commissions)		إيرادات التأمين وإعادة التأمين (تشمل عمولات وكلاء ووسطاء التأمين)
Gains (losses) on exchange and exchange differences		أرباح (خسائر) من فروقات وصرف العملات عملة أجنبية
Productions for self use		الإنتاج للاستخدام الذاتي
Gains (Loss) Sale of Fited Assets		أرباح (خسائر) بيع الأصول الثابتة
Gains (Lous) from the deposal of shares		أرباح (خسائر) الأسهم
Other Opensating Revemes (specify)		إيرادات تشغيلية أخرى (حدد)
Total		الإجمالي

20. Inventories, Purchases raw material and goods - AED

20. المخزون ومشتريات المواد الأولية والبضائع بالدرهم

Inventories of finished and semi-finished products (Manufacturing Activity)

مخزون منتجات تامة الصنع وتحت التشغيل (للإنتاج الصناعي)

Opening inventory		مخزون بداية المدة
End of period stock		مخزون نهاية المدة

Inventories of Raw Material and other consumable material

مخزون المواد الأولية

Start-up stock		مخزون بداية المدة
Purchases during the Year		المشتريات خلال السنة
End of period stock		مخزون نهاية المدة

Inventories of Purchasing Goods for resale

مخزون البضائع المشتراه بغرض إعادة البيع

Start-up stock		مخزون بداية المدة
Purchases during the Year		المشتريات خلال السنة خلال السنة
End of period stock		المشتريات خلال السنة

21. Taxes and fees on production-AED

21. الرسوم والضرائب على الإنتاج - بالدرهم

Fees and taxes T1	Value T3	رسوم و ضرائب T1
Customs fees/ import duties		رسوم جمركية
Licensing fees (DED, municipality, ministries...)		رسوم ترخيص المؤسسة (دائرة التنمية الاقتصادية، البلديات، الوزارات ...)
Vehicle license fees		رسوم ترخيص مركبات
Official Stamps		طوابع رسمية
Fees and taxes on labor (Tasheel)		رسوم وضرائب على الأيدي العاملة (تسهيل)
Resident fees on labor		رسوم الإقامة على العاملين
Other Taxes		ضرائب أخرى (حدد) ..
Total		المجموع

22. Value Added Tax

22. ضريبة القيمة المضافة

Does your establishment registered in the Federal Tax Authority ?

هل المنشأة مسجلة في الهيئة الاتحادية للضرائب ؟

Yes

نعم

No.(go to Next page)

لا انتقل إلى الصفحة التالية

Exempted..... (go to Next page)

معفي انتقل إلى الصفحة التالية

02

Tax ID Number

رقم التعريف الضريبي

Value of VAT paid on purchases

قيمة ضريبة القيمة المضافة المدفوعة على المشتريات

No.(go to VAT on sales page)

ضريبة القيمة المضافة على المبيعات

The Value paid to Federal Tax Authority

القيمة المدفوعة إلى الهيئة الاتحادية للضرائب

Does Registered purchases of Goods and Services include VAT?

هل المشتريات المسجلة من السلع والخدمات شاملة ضريبة القيمة المضافة؟

Yes

نعم

No

لا

Does Registered Sales of Goods and Services include VAT?

هل المبيعات المسجلة من السلع والخدمات شاملة ضريبة القيمة المضافة؟

Yes

نعم

No

لا

23. Non Financial Assets

23. الأصول غير المالية

Value in AED القيمة بالدرهم

	صافي القيمة الدفترية نهاية المدة Net book Value at the End of the period	الاستهلاك خلال سنة Depreciation of the year	الاستبعادات Omissions	الإضافات Additions	صافي القيمة الدفترية أول المدة Net book Value at the beginning of the period	الأصول ثابتة
Fixed Assets						
Lands						أراضي
Buildings & Constructions						مباني وإنشاءات ومرافق
Vehicles						المركبات
Furniture and Fixtures						أثاث وأجهزة مكتب
Equipment						آلات ومعدات
software						البرمجيات الجاهزة
Patents and Property						براءات الاختراع وحقوق الملكية الفكرية
Capital Work in progress WIP						أعمال رأسمالية تحت التنفيذ
Others						أصول أخرى
Total of Non Financial Assets						مجموع الأصول غير المالية

صافي القيمة الدفترية نهاية المدة = صافي القيمة الدفترية أول المدة +
الإضافات - الاستبعادات - الاستهلاك السنوي

*Net book Value at the End of the period = Net book value at the beginning of
the period + Additions - Omissions - Depreciation of the year

24. Addresses of Branches & Non Independent units Enrolled in this Questionnair

24. عناوين الفروع والوحدات غير المستقلة التي وردت بياناتها ضمن هذه الاستمارة

رقم هاتف Tel.No	المدينة City	الإمارة Emirate	عدد المشتغلين No.of Workers	النشاط الإقتصادي Economic Activity	رقم الرخصة License No	اسم الفرع / الوحدة Branch/Unit Name

Respondent Data

معلومات المدلي بالبيانات

Name		الاسم
Job Title		الوظيفة
Telephone		الهاتف
Mobile		الهاتف المتحرك
Email		البريد الالكتروني





<https://scc.ajman.ae>