

حكومة عجمان

Government of Ajman

مركز الإحصاء

Statistics Center

دراسة حول المشاركة والتأثير على القرارات المحلية لعام 2022



إصدار يونيو 2023

www.scc.ajman.ae

جميع الحقوق محفوظة © مركز الإحصاء

حكومة عجمان - الإمارات العربية المتحدة @ 2023

يمنع نسخ أو استعمال أي جزء من هذا الكتاب من قبل أي شخص أو شركة أو جهة بأية وسيلة تصويرية أو إلكترونية أو ميكانيكية بما في ذلك التسجيل الفوتوغرافي والتسجيل على أقراص مقروءة أو بأية وسيلة نشر أخرى بما فيها حفظ المعلومات و استرجاعها دون الحصول على موافقة مسبقة صادرة من مركز عجمان للإحصاء، حكومة عجمان، دولة الإمارات العربية المتحدة.

في حالة الاقتباس يرجى الإشارة إلى المطبوعة كالتالي:

مركز عجمان للإحصاء – حكومة عجمان
دراسة حول المشاركة والتأثير على القرارات المحلية لعام 2022
الإصدار الثاني - يونيو 2023

للتواصل وطلب البيانات الإحصائية يرجى التواصل:

مركز عجمان للإحصاء

البريد الإلكتروني: info.scc@ajman.ae

رقم الهاتف: 6 701 6770 +971

الموقع الإلكتروني: scc.ajman.ae

ص.ب: 6556، عجمان - دولة الإمارات العربية المتحدة

    @sccajman

التعريف بمركز عجمان للإحصاء

تم إنشاء "مركز عجمان للإحصاء" استناداً للمرسوم الأميري رقم (8) لسنة 2022. ويعتبر المركز هو الجهة المختصة محلياً في إمارة عجمان والمصدر الرئيس والمرجع الوحيد فيها في الشؤون الإحصائية المنصوص عليها في هذا المرسوم. يهدف المركز إلى تحقيق الغايات التالية:

1. تنظيم وتطوير العمل الإحصائي بما يحقق مصالح الدولة والإمارة.
2. بناء نظام إحصائي محلي متكامل.
3. دعم منظومة اتخاذ القرار في الحكومة ببيانات ومعلومات دقيقة وحديثة.

الرؤية



بالمعرفة نعزز مستقبل عجمان.

الرسالة



الارتقاء بالعمل الإحصائي من خلال تطبيق أفضل الممارسات بإتباع المنهجيات العلمية الإحصائية والمعايير الموصى بها دولياً لتلبي إحتياجات مستخدمي البيانات ومتخذي القرار في الإمارة.

القيم



الجودة / الحيادية / الإحترافية / الموثوقية / الإبداع والابتكار / السرية / الشفافية

دراسة حول المشاركة والتأثير على القرارات المحلية لعام 2022

المحتويات

6	المقدمة.....
7	الملخص التنفيذي.....
9	الفصل الأول.....
9	1.1 أهداف الدراسة.....
9	2.1 أهمية الدراسة.....
9	3.1 أسئلة الدراسة.....
10	4.1 منهجية الدراسة.....
10	5.1 مجتمع وعينة الدراسة.....
11	6.1 الإطار الزمني والمكاني.....
11	7.1 جمع البيانات.....
11	8.1 أداة الدراسة.....
12	9.1 أساليب تحليل البيانات المستخدمة.....
13	الفصل الثاني.....
13	1.2 الخصائص الديموغرافية للعينة.....
18	الفصل الثالث.....
18	1.3 مجتمع إمارة عجمان.....
22	1.2.1.3 المواضيع التي تمت المشاركة بها.....
29	2.3 الأفراد المواطنون.....
29	2.2.3 مواضيع القرارات المحلية.....
33	3.2.3 طبيعة المشاركة.....
34	4.2.3 أسباب عدم المشاركة.....
34	5.2.3 أسباب عدم الرغبة في المشاركة.....
35	3.3 الأفراد غير المواطنين.....
35	2.3.3 مواضيع القرارات المحلية.....
38	3.3.3 طبيعة المشاركة.....
41	الفصل الرابع.....
41	مقارنة بين عامي 2021 - 2022.....
44	المراجع.....
45	المرفقات.....

المقدمة

تسعى الدراسة الحالية إلى تحديد ورصد مدى اعتماد المجتمع على وسائل الإعلام المحلية المختلفة كمصدرٍ للمعلومات ، و لمعرفة تأثير هذه الوسائل على المجتمع من خلال التماس المعلومات وصولاً إلى تحديد التأثيرات المعرفية ، ودور كل ذلك في تشكيل آرائهم واتجاهاتهم المستقبلية ، حيث نفذت دراسة المشاركة والتأثير على القرارات المحلية ذات الصلة بمنطقة السكن من خلال إجراء المقابلات وجها لوجه مع عينة طبقية عشوائية من أسر مجتمع الإمارة بشكل شمولي وتمت تغطية كافة المناطق السكنية مستهدفة الأسر المواطنة وغير المواطنة وشملت غير الناطقين باللغة العربية، وقد كانت المشاركة اختيارية من قبل أفراد الأسرة للإدلاء برأيها من خلال الشخص المتواجد فترة زيارة الباحث لمكان سكن الأسرة (ولا يقل عمر مدلي البيان عن 18 سنة) حيث يطرح نموذج الدراسة المستخدم مجموعة من الأسئلة على الأفراد في المساكن الخاصة بالأسر في مختلف مدن إمارة عجمان ويعرض هذا التقرير الإجابات عن هذه الأسئلة.

وتم تصميم هذه الدراسة لتوفر معلومات موثوقة ومحدثة حول خصائص ومواقف ورأي الأسرة والأفراد على المستوى المحلي تجاه المشاركة والتأثير على القرارات المحلية ذات الصلة بمنطقة السكن وطبيعة مشاركتهم وتفضيلاتهم لوسائل التواصل خلال المشاركة في الأنشطة المرتبطة بها.

وتهدف هذه الدراسة إلى تلبية احتياجات الحكومة المحلية من البيانات المرتبطة بالسياسات ذات الأولوية ونتائج مؤشر المشاركة والتأثير على القرارات المحلية شاملة قراءة خط الأساس لهذه المؤشرات والاستمرار في دورية القياس السنوي لها، كما تقدم الدراسة فهماً واضحاً ومفيداً لأصحاب المصالح والذي يعزز من مستويات المشاركة والاستفادة من هذه الدراسة، كما تسعى هذه الدراسة إلى إنتاج بيانات عالية الجودة وفقاً للأسس العلمية وقواعد الممارسات الإحصائية لتوفير البيانات المناسبة بطريقة فعالة والسماح مستقبلاً بتصنيف المعلومات جغرافياً (حسب المناطق السكنية) وكذلك السماح بدراسة العلاقات بين المتغيرات الاجتماعية وإجراء التحليل الشامل لمجموعة من القضايا وتمكين إجراء استقصاءات تفصيلية لعينات فرعية من العينة الرئيسية عند اللزوم.

وتم إجراء المقابلات الشخصية باستخدام الكمبيوتر (CAPI) لجمع بيانات الدراسة والتي وفرت العديد من المزايا الهامة عن الأساليب التقليدية لإجراء المقابلات (القلم والورقة) ومن أهمها تضمين النموذج الإلكتروني (أداة الدراسة) قواعد التحقق التلقائي وسرعة تدفق المعلومات (بشكل لحظي) من جهاز الباحث (التابلت) إلى قاعدة بيانات نظام الدراسات الذكي كفاءات الدولية KIGSMS.

الملخص التنفيذي

يقدم هذا التقرير نتائج دراسة المشاركة والتأثير على القرارات المحلية في إمارة عجمان وبيان خصائص ومواقف ومعرفة المشاركة بين أفراد المجتمع، وتحليلاً لرغبة الأفراد بالمشاركة، وقد شملت الدراسة الأسر المواطنة وغير المواطنة والتي تسكن في إمارة عجمان، حيث بلغ حجم الأسر الذين قاموا بتعبئة الاستبيان 1,240 أسرة.

وهدفت الدراسة إلى التعرف على مدى رغبة المجتمع في إمارة عجمان على المشاركة في القرارات التي تخص منطقة سكنهم ورغبتهم بالمشاركة بالمواضيع ذات الأولوية التي تخص القرارات بهذا الشأن والوسائل المفضلة لديهم للمشاركة والتأثير من أجل التحسين والتطوير في المستقبل، وتلبية احتياجات الحكومة المحلية من البيانات المرتبطة بالسياسات ذات الأولوية ونتائج المؤشرات في دورية القياس السنوي لها.

وفيما يلي ملخص لأهم نتائج الدراسة:

- بينت الدراسة أن حوالي 14.4% من المشاركين يعتقدون بأنه يمكنهم التأثير على القرارات المحلية ذات الصلة بمناطق سكنهم.
- أبدى 26.5% من المشاركين رغبتهم في المشاركة بشكل أكبر في القرارات التي تؤثر على منطقتهم السكنية المحلية التي يعيشون بها.
- أبرز المواضيع التي شارك بها أفراد المجتمع هي "إنارة الشوارع والطرق" بنسبة 57.4% من الإجمالي، وشارك به 58.5% من المواطنين و55.6% من غير المواطنين، يليه "تحسين وتطوير الخدمات العامة" بنسبة بلغت 45.6%.
- يعتبر موضوع "إنارة الشوارع" من أعلى الأولويات التي يرغب المشاركون المشاركة بها مستقبلاً وذلك بنسبة 55.3% من الإجمالي.
- 66.2% من المشاركين يفضلون المناقشة من خلال "الرد على الاتصال الهاتفي" بينما مستقبلاً يفضلون "حضور الاجتماعات واللقاءات" بنسبة بلغت 49.2% من الإجمالي.
- أظهرت الدراسة "أن عدم وجود الفرصة للمشاركة" من أبرز الأسباب لعدم المشاركة في الأنشطة المرتبطة بالتأثير على القرارات المحلية ذات الصلة بمنطقة السكن بنسبة 29.1% من الإجمالي.
- من أعلى أسباب "عدم الرغبة في المشاركة" في القرارات المحلية مستقبلاً هي عدم المعرفة أو توفر الأفكار حول ما سيشارك به الفرد وذلك بنسبة 35.3% من الإجمالي.

- بلغت أعلى نسبة لمؤشر التأثير على القرارات المحلية في قطاع مصفوت بنسبة 62.5% من إجمالي الذين لديهم تأثير بالقرارات المحلية بمنطقة السكن .
- 73.3% من المشاركين لديهم الرغبة بأن يتم اشراكهم في القرارات المحلية التي تخص المنطقة وذلك في قطاع مصفوت أيضاً.
- 57.9% من المشاركين لعام 2022 لا يعلمون إن كان لديهم تأثير على القرارات مقارنة بنسبة 34.3% لعام 2021 .

الفصل الأول المنهجية

1.1 أهداف الدراسة

يتمثل هدف الدراسة الرئيسي في التعرف على مدى معرفة الأفراد بمفهوم المشاركة والتأثير على القرارات المحلية المرتبطة بمنطقة السكن في إمارة عجمان، وتتمثل الأهداف التفصيلية للدراسة إلى:

- التعرف على مدى مشاركة وتأثير أفراد المجتمع على القرارات ذات الصلة بمنطقة السكن.
- إدراك مدى رغبة أفراد المجتمع بالمشاركة في الأنشطة المرتبطة بالقرارات ذات الصلة بمنطقة السكن.
- أهمية الوسائل المستخدمة للتواصل في الأنشطة المرتبطة بالمشاركة والتأثير على القرارات ذات الصلة بمنطقة السكن وتفضيلات أفراد المجتمع لوسائل التواصل الرسمية وطرق المشاركة.
- توضيح المواضيع ذات الأولوية من وجهة نظر المجتمع والتي يرغبون في المشاركة في القرارات بشأنها.
- تمكين صانعي القرار المعنيين من تحديد المجالات ذات الأولوية للتحسين من منظور المجتمع.

2.1 أهمية الدراسة

- تسليط الضوء على المواضيع التي تهتم الأفراد عند المشاركة في القرارات المحلية التي تخص مناطق السكن.
- توفير البيانات التي يمكن أن تساهم في مساعدة صانعي القرار المعنيين على تحديد المجالات ذات الأولوية التي يهتم بها الأفراد في مناطق سكنهم.

3.1 أسئلة الدراسة

- ما مدى وعي الأفراد من المجتمع بمفهوم المشاركة والتأثير على القرارات ذات الصلة بمنطقة السكن؟
- ما طبيعة مشاركة الأفراد من المجتمع في وسائل التواصل الرسمية لإبداء الرأي بشأن القرارات المحلية؟
- ما هي تفضيلات أفراد المجتمع للطرق والوسائل لمشاركتهم وتأثيرهم على القرارات المحلية؟

4.1 منهجية الدراسة

تعتمد منهجية الدراسة على مجموعة من الخطوات الرئيسية التي تشكل خط سير العمل في التصميم والتنفيذ وصولاً إلى استخراج النتائج وعرضها، وتشمل:

● المرحلة التحضيرية

- الاطلاع على الدراسات السابقة.

- تصميم الاستمارة و العينة المستخدمة.

تم الاستناد إلى دراسة رضا المجتمع لإمارة عجمان ومؤشرات الحياة الاجتماعية وتحديد مؤشر التأثير على القرارات المحلية، حيث تم بناء نموذج مفصل للتعمق في دراسة مدى معرفة الأفراد ورغبتهم بالمشاركة والتأثير بهدف إشراك المجتمع في عملية تصميم أداة الدراسة والتأكد من ملائمة فقراتها ومفرداتها لجمع البيانات والمعلومات الأولية اللازمة لإجراء التحليل الإحصائي واختبار فرضيات الدراسة، والذي تم إعداده لتحقيق هذا الغرض، والمكون من الأجزاء التالية:

- الجزء الأول: البيانات التعريفية

- الجزء الثاني: مؤشر التأثير على القرارات المحلية ذات الصلة بمنطقة السكن

● المرحلة التنفيذية

لقد تم استخدام المنهج الوصفي والتحليلي لإنجاز الدراسة وذلك بعد أن تم تصميم أداة الدراسة (نموذج الاستبيان باللغة العربية والإنجليزية) الذي شمل مؤشر المشاركة و التأثير على القرارات المحلية التي تخص منطقة السكن ومؤشر الراغبين في المشاركة والتأثير، ثم إجراء المقابلات الميدانية المباشرة من قبل الباحثين للعينة المستهدفة وتسجيل بيانات وآراء الأسر والأفراد من مجتمع إمارة عجمان .

● مرحلة استخلاص النتائج و النشر

- تصميم جداول المخرجات وتدقيق البيانات.

- تحليل البيانات.

- كتابة التقارير والدراسات.

5.1 مجتمع وعينة الدراسة

يتمثل مجتمع الدراسة بمختلف فئات أفراد المجتمع من عمر 18 وما فوق الذين يمكن أن يشاركوا في الأنشطة المرتبطة بالقرارات ذات الصلة بمنطقة السكن والتفاعل معها، وتستهدف الدراسة عينة حجمها 970 أسرة من مجتمع إمارة عجمان، وقد تمت زيارة عدد 1,416 أسرة، منهم 176 أسرة غير متواجدة في المنزل، واستجابت 1,240 أسرة (2.7% +/- هامش الخطأ (MOE) عند 95% من مستوى الثقة (CL)).

6.1 الإطار الزمني والمكاني

الحدود المكانية: الإمارات العربية المتحدة – إمارة عجمان – مدينة عجمان ومنطقتي مصفوت والمنامة والمناطق السكنية التابعة لهذه المدن.

الحدود البشرية: شملت هذه الدراسة الأسر القاطنة ضمن الحدود المكانية المذكورة من المواطنين وغير المواطنين.

الحدود الزمنية: تم جمع بيانات هذه الدراسة خلال الفترة من أكتوبر حتى نوفمبر 2021.

7.1 جمع البيانات

تم جمع بيانات الدراسة باستخدام الأجهزة اللوحية على نظام الدراسات الذكي لكفاءات الدولية KIGSMS بالتزامن مع تنفيذ دراسة مؤشر جاذبية إمارة عجمان والذي تضمن الاستمارة الخاصة بدراسة المشاركة والتأثير على القرارات ذات الصلة بمنطقة السكن، وتم التخطيط لتوزيع العينة المستهدفة على الباحثين (بشكل نسبي حسب المناطق السكنية) جغرافياً ليتناسب مع عدد الأسر في كل منطقة سكنية وذلك من خلال النظام الإلكتروني. وكما تم تدريب الباحثين على نظام الدراسات وأسئلة الدراسة، وتم توفير الباحثين ممن يتحدثون اللغة العربية والإنجليزية والأوردو.

ومن ثم تم البدء بالزيارات الميدانية وتسجيل البيانات لحظياً وبشكل آني ومتابعة إنجاز خطة العمل الميداني ونسب الإنجاز على مستوى المنطقة والمدينة والباحث، وقد تم تفعيل عملية توكيد الجودة بشكل موازي للزيارات الميدانية حيث قام ضابط الجودة بالتواصل مع عينة من الأسر المستجيبة للتحقق من مطابقة البيانات المسجلة من قبل فريق الباحثين، وقد بلغت عينة التحقق نسبة 34% من العينة المسجلة والتي تطابقت بنسبة 100% مع البيانات المجمعة والتي تم حصرها بعدد 1,240 استمارة مكتملة (فرد/أسرة) من مجتمع إمارة عجمان والتي فاقت حجم العينة المستهدفة البالغ قدره 970 أسرة.

8.1 أداة الدراسة

تم برمجة الاستمارة إلكترونياً لجمع البيانات، وتم إعداد مجموعة من الضوابط وقواعد المطابقة التي تضمن جودة البيانات المجمعة واتساقها، وسبق ذلك إجراء العديد من الاختبارات التي تتعلق بالتأكد من مناسبة المستجيب والاختيار المتعدد للأسئلة واكتمال الإجابات في الاستمارة الإلكترونية مع إتاحة المتابعة لمدى التقدم في جمع البيانات، وتحليلها مرحلياً لعرض التكرارات والنسب أولاً بأول، ومن ثم يتم استخراج البيانات في التحليل النهائي باستخدام برنامج Excel.

9.1 أساليب تحليل البيانات المستخدمة

تم إعداد البيانات الوصفية لجدول المخرجات المطلوبة وإعداد القواعد والمطابقة والتنسيق ، وحيث تتضمن هذه الألية عدم وجود أية أخطاء في عملية جمع البيانات بوجود قواعد على النظام، والمطابقة المعرفة مسبقاً ومن ثم تحليل البيانات المرحلي وعرض التكرارات والنسب على النظام والتحليل النهائي باستخدام برنامج SPSS (Statistical Package for Social Sciences) .

الفصل الثاني

الخصائص الديموغرافية

1.2 الخصائص الديموغرافية للعينة

يعرض هذا الجزء من التقرير أبرز الخصائص الديموغرافية لتوزيع عينة الدراسة حول المشاركة والتأثير على القرارات المحلية في إمارة عجمان والتي بلغ حجمها 1,240 فرد/أسرة، وقد تم التركيز على عرض خصائص الجنسية والنوع والحالة التعليمية والحالة الاجتماعية ومكان العمل ونوع العمل والإقامة في إمارة عجمان لأهميتها في فهم المؤشرات بشكل أوضح.

1.1.2 توزيع عينة الدراسة حسب الجوانب الديموغرافية

يعرض الجدول رقم (1.1.1.2) خصائص العينة لأفراد المجتمع المشاركين والذين أعمارهم 18 سنة فما فوق حسب الجنسية، حيث تم تصميم عينة الدراسة لتقديم نتائج موثوقة ممثلة لمجتمع إمارة عجمان مبنية على عينة عشوائية بلغ حجمها 1,240 أسرة، حيث بلغت نسبة المواطنين 47.4%، ونسبة غير المواطنين 52.6% من إجمالي العينة.

جدول رقم (1.1.1.2)

المشاركين في الدراسة حسب الجنسية في إمارة عجمان لعام 2022

النسبة المئوية	العدد	الجنسية
52.6%	652	غير مواطن
47.4%	588	مواطن
100%	1,240	الإجمالي

المصدر: مركز عجمان للإحصاء

و يوضح الجدول (2.1.1.2) أن أكثر فئة من المشاركين كانت من الذكور غير المواطنين حيث بلغ عددهم 407 من إجمالي غير المواطنين ، كما أن نسبة 68.9% من إجمالي المشاركين المواطنين كانوا من الذكور، وبلغت نسبة المواطنات المشاركات 31.1% من إجمالي المشاركين المواطنين، وأن نسبة المشاركين من الإناث غير المواطنات وقد بلغت نسبتهم 37.6% من إجمالي غير المواطنين.

جدول رقم (2.1.1.2)

المشاركين في الدراسة حسب الجنسية والنوع في إمارة عجمان لعام 2022

النسبة المئوية	المجموع	النسبة المئوية	غير مواطن	النسبة المئوية	مواطن	النوع
65.5%	812	62.4%	407	68.9%	405	ذكر
34.5%	428	37.6%	245	31.1%	183	أنثى
100%	1,240	100%	652	100%	588	الإجمالي

المصدر: مركز عجمان للإحصاء

يبين الجدول رقم (3.1.1.2) المشاركين حسب الحالة التعليمية والجنسية في إمارة عجمان، حيث 36.2% من المشاركين مستواهم التعليمي جامعي بشهادة البكالوريوس كأعلى نسبة يليهم الذين أكملوا المرحلة الثانوية وذلك بنسبة 33.5%، وتبين النتائج أن 44.4% من المواطنين حالتهم التعليميّة ثانوي يليهم الذين يحملون درجة البكالوريوس وبلغت نسبتهم 22.4% من إجمالي المواطنين. أما غير المواطنين مستواهم التعليمي بكالوريوس بلغت نسبتهم 48.6% من إجمالي غير المواطنين.

جدول رقم (3.1.1.2)

المشاركين حسب الحالة التعليمية والجنسية في إمارة عجمان لعام 2022¹

النسبة المئوية	المجموع	النسبة المئوية	غير مواطن	النسبة المئوية	مواطن	المستوى التعليمي
3.2%	40	2.1%	14	4.4%	26	أمي
12.6%	156	9.8%	64	15.6%	92	أقل من الثانوية
33.5%	416	23.8%	155	44.4%	261	ثانوي
12.1%	150	12.7%	83	11.4%	67	دبلوم
36.2%	449	48.6%	317	22.4%	132	بكالوريوس
1.9%	23	2.5%	16	1.2%	7	ماجستير
0.5%	6	0.5%	3	0.5%	3	دكتوراه
100%	1,240	100%	652	100%	588	الإجمالي

المصدر: مركز عجمان للإحصاء

يبين الجدول رقم (4.1.1.2) المشاركين حسب الحالة الاجتماعية والجنسية في إمارة عجمان، حيث أن معظم المشاركين بالدراسة متزوجين بنسبة 88.7% من الإجمالي، ويبين الجدول أن نسبة المواطنين المتزوجين بلغت 84.2% من إجمالي المواطنين بينما 92.8% من غير المواطنين، وبلغت نسبة المشاركين الذين لم يتزوجوا أبداً 7.2% من الإجمالي، فيما بلغت نسبة المواطنين الذين لم يتزوجوا أبداً 9.4% من إجمالي المواطنين و 5.2% من إجمالي غير المواطنين.

جدول رقم (4.1.1.2)

المشاركين حسب الحالة الاجتماعية والجنسية في إمارة عجمان لعام 2022

النسبة المئوية	الإجمالي	غير مواطن		مواطن		البيان
		النسبة المئوية	العدد	النسبة المئوية	العدد	
88.7%	1,100	92.8%	605	84.2%	495	متزوج
7.2%	89	5.2%	34	9.4%	55	لم يتزوج أبداً
2.3%	29	0.9%	6	3.9%	23	أرمل
1.8%	22	1.1%	7	2.6%	15	مطلق
100%	1,240	100%	652	100%	588	المجموع

المصدر: مركز عجمان للإحصاء

¹ مجموع النسب قد لا يتطابق بسبب التقريب

بلغت نسبة المشاركين العاملين 73.9% من إجمالي المشاركين كما يبين الجدول رقم (5.1.1.2) والذي يعرض المشاركين حسب الحالة العملية والجنسية في إمارة عجمان، ويبين الجدول أن نسبة المواطنين العاملين بلغت 65.1% من إجمالي المواطنين بينما 34.9% من المواطنين لا يعملون، وبلغت نسبة المشاركين العاملين من إجمالي غير المواطنين 81.7%، فيما بلغت نسبة غير المواطنين الذين لم يعملوا 18.3% من إجمالي غير المواطنين.

جدول رقم (5.1.1.2)

المشاركين حسب الحالة العملية والجنسية في إمارة عجمان لعام 2022

النسبة المئوية	المجموع	غير مواطن		مواطن		الحالة العملية
		النسبة المئوية	العدد	النسبة المئوية	العدد	
73.9%	916	81.7%	533	65.1%	383	يعمل
26.1%	324	18.3%	119	34.9%	205	لا يعمل
100%	1,240	100%	652	100%	588	الإجمالي

المصدر: مركز عجمان للإحصاء

يوضح الجدول رقم (6.1.1.2) المشاركين حسب مكان العمل والجنسية في إمارة عجمان لعام 2022، ومن خلال النتائج تبين أن 28.5% من إجمالي المشاركين يعملون في إمارة عجمان، وبلغت نسبة المواطنين الذين يعملون في إمارة عجمان 19.9% من إجمالي المواطنين و 36.2% من غير المواطنين، يليهم من يعملون في إمارة دبي بنسبة بلغت 26.5% من إجمالي المشاركين، حيث 20.7% من إجمالي المواطنين يعملون في دبي، ونسبة غير المواطنين بلغت 31.7% من إجمالي غير المواطنين، بينما أقل نسب مشاركة كانت لمن يعملون في إمارتي رأس الخيمة والفجيرة بنسب بلغت 0.6% من الإجمالي لكل منهما.

جدول رقم (6.1.1.2)

المشاركين حسب مكان العمل والجنسية في إمارة عجمان لعام 2022

النسبة المئوية	المجموع	النسبة المئوية	غير مواطن	النسبة المئوية	مواطن	البيان
28.5%	353	36.2%	236	19.9%	117	عجمان
26.5%	329	31.7%	207	20.7%	122	دبي
9.0%	112	9.7%	63	8.3%	49	الشارقة
8.0%	99	1.7%	11	15.0%	88	أبوظبي
0.7%	9	0.8%	5	0.7%	4	أم القيوين
0.6%	7	0.8%	5	0.3%	2	الفجيرة
0.6%	7	0.9%	6	0.2%	1	رأس الخيمة
26.1%	324	18.3%	119	34.9%	205	لا يعمل
100%	1,240	100%	652	100%	588	الإجمالي

المصدر: مركز عجمان للإحصاء

تبين نتائج الجدول رقم (7.1.1.2) أن أكبر نسبة للمشاركين في الدراسة يعملون في القطاع الخاص ونسبة 49.7% من إجمالي المشاركين منهم 15.4% مواطن و74.3% غير مواطن ، أما نسبة العاملين في القطاع الحكومي المحلي فقد بلغت 26.0% من الإجمالي بلغت نسبة المواطنين منهم 40.7% مقابل 15.4% لغير المواطنين، بينما 43.9% من الإجمالي من المواطنين الذين يعملون في قطاع الحكومة الاتحادية مقابل 10.3% من غير المواطنين.

جدول رقم (7.1.1.2)

المشاركين العاملين حسب قطاع العمل والجنسية في إمارة عجمان لعام 2022

النسبة المئوية	المجموع	غير مواطن	مواطن	البيان
49.7%	455	396	59	خاص
26.0%	238	82	156	محلي
24.3%	223	55	168	اتحادي
100%	916	533	383	الإجمالي

المصدر: مركز عجمان للإحصاء

يعرض الجدول (8.1.1.2) عدد السنوات التي أقامها الأفراد في إمارة عجمان، ويتضح أن الأفراد الذين تزيد مدة إقامتهم في الإمارة عن 3 سنوات قد بلغت نسبتهم 90.7%. أما أعلى نسبة المواطنين 30 سنة و أكثر بلغت بنسبة 48.3%. وغير المواطنين من 6-10 سنة بلغت 25.8% من الاجمالي .

جدول رقم (8.1.1.2)

المشاركين حسب مدة الإقامة في إمارة عجمان والجنسية والنوع في إمارة عجمان لعام 2022

النسبة المئوية	الإجمالي	غير مواطن		مواطن		البيان
		النسبة المئوية	العدد	النسبة المئوية	العدد	
1.9%	24	3.5%	23	0.2%	1	أقل من سنة
7.3%	91	11.8%	77	2.4%	14	1-2 سنة
17.1%	212	26.1%	170	7.1%	42	3-5 سنة
19.0%	236	25.8%	168	11.6%	68	6-10 سنة
9.6%	119	13.7%	89	5.1%	30	11-15 سنة
8.0%	99	6.9%	45	9.2%	54	16-20 سنة
11.1%	138	6.6%	43	16.2%	95	20-30 سنة
25.9%	321	5.7%	37	48.3%	284	30 سنة وأكثر
100%	1,240	100%	652	100%	588	الإجمالي

المصدر: مركز عجمان للإحصاء

يوضح الجدول (9.1.1.2) إجمالي المشاركين في الدراسة حسب المنطقة والجنسية في إمارة عجمان، حيث تبين أن منطقة الروضة (3،2،1) بها أعلى نسبة من المشاركين بلغت 13.06% من إجمالي، منهم 14.1% مواطنين و 12.1% غير مواطنين، تليها منطقة الراشدية 3 بنسبة 6.61% من إجمالي المشاركين منهم 3.2% مواطنين و 9.7% غير مواطنين .

جدول رقم (9.1.1.2)

المشاركين في الدراسة بحسب المنطقة والجنسية في إمارة عجمان لعام 2022

النسبة المئوية	المجموع	غير مواطن	مواطن	المنطقة
2.58%	32	3	29	الجرف 1
2.58%	32	10	22	الجرف 2
2.58%	32	24	8	الجرف الصناعية (3،2،1)
3.79%	47	24	23	القطاع الشرقي (الحليو 1،2- الياسمين - الزاهية - العامرة)
5.73%	71	18	53	الحميدية 1
2.58%	32	2	30	الحميدية 2
3.39%	42	32	10	الراشدية 1
3.06%	38	30	8	الراشدية 2
6.61%	82	63	19	الراشدية 3
2.66%	33	0	33	الرقاب 1
2.58%	32	0	32	الرقاب 2
3.63%	45	32	13	الرميلة (3،2،1)
13.06%	162	79	83	الروضة (3،2،1)
1.29%	16	10	6	الزورا
2.58%	32	2	30	الصفيا
2.50%	31	17	14	العاليه
4.27%	53	30	23	المنامة
3.87%	48	18	30	المويهات (3،2،1)
2.82%	35	28	7	النخيل (2،1)
5.97%	74	64	10	التعيمية 1
5.65%	70	55	15	التعيمية 2
2.74%	34	26	8	التعيمية 3
3.39%	42	37	5	عجمان الصاعية (2،1)
2.66%	33	25	8	ليوارة (2،1)
2.50%	31	4	27	مشيرف
4.92%	61	19	42	مصفوت
100%	1,240	652	588	الإجمالي

المصدر: مركز عجمان للإحصاء

الفصل الثالث

النتائج

1.3 مجتمع إمارة عجمان

1.1.3 مؤشر التأثير على القرارات المحلية

تنتهج حكومة إمارة عجمان تعزيز مشاركة المجتمع في بناء مستقبل الإمارة واطاعة احتياجات المجتمع محور اهتمامها لتقديم الخدمات العامة وصنع السياسات، ضمن توجه استراتيجي متسق وواضح تتبنى فيه الإشراف المجتمعي في صنع القرار.

وإضافة إلى قياس رضا المجتمع عن القطاعات الخدمية في مؤشر جاذبية إمارة عجمان، يتم قياس مؤشر التأثير على القرارات المحلية، حيث تعتبر القرارات ذات الصلة بالمنطقة التي يعيش فيها الأفراد مثل قرارات بناء المستشفيات والحدائق ورصف الطرق ووضع مطبات تخفيف السرعة وأماكن عبور المشاة وموقف حافلات النقل العام أو المدرسي وغيرها من أهم القرارات التي تهتم الأفراد وتعنيهم بصورة مباشرة.

ويُقاس مؤشر التأثير على القرارات المحلية من خلال حساب نسبة الأشخاص (أعمارهم فوق سن 18) الذين أفادوا بإجابات "موافق أو موافق بشدة" على قدرتهم على التأثير على القرارات ذات الصلة بالمنطقة التي يسكن بها. وأظهرت النتائج وجود عدد 718 من المشاركين لم يكن لهم رأي عن هذا المحور.

تعد المشاركة في القرارات المحلية ذات الصلة بمنطقة السكن من أهم الطرق التي تؤكد على وجود الأفراد وحضورهم، حيث تشير النتائج في الجدول (1.1.3) إلى عدد الأفراد المشاركين والنسبة المئوية لمدى التأثير على القرارات ذات الصلة بالمنطقة التي يعيشون بها، حيث بلغت نتيجة مؤشر الأفراد الذين يعتقدون بأنه يمكنهم التأثير على القرارات المحلية التي تؤثر على منطقتهم التي يعيشون بها (14.4%) منهم 27.9% موافق بشدة و 72.1% موافق.

بلغت نتيجة مؤشر من يروون أنهم لديهم القدرة على التأثير في القرارات ذات الصلة بالمنطقة التي يعيشون بها بلغت نسبتهم (5.5%) منهم 1.5% موافق بشدة و 4.0% موافق.

جدول رقم (1.1.3)

مؤشر التأثير على القرارات ذات الصلة بمنطقة السكن في إمارة عجمان لعام 2022¹

النسبة المئوية	العدد	البيان
%1.5	19	موافق بشدة
%4.0	49	موافق
%11.1	138	محايد
%21.7	269	غير موافق
%3.8	47	غير موافق بشدة
%57.9	718	لا أعلم
%100	1,240	المجموع

المصدر: مركز عجمان للإحصاء

يعرض الجدول والشكل رقم (2.1.3) نتائج مؤشر التأثير على القرارات المحلية حسب القطاع الإداري، ويظهر التباين بين القطاعات الإدارية حيث حصل مؤشر التأثير على القرارات على أعلى نتيجة عند قطاع مصفوت وذلك بنسبة %62.5 وكانت أقل نتيجة للمؤشر في القطاع الأوسط بنسبة %3.8 بينما حصلت القطاعات (الجنوبي والمنامة ومركز المدينة) على %47.0، %21.7، %4.2 على التوالي.

جدول رقم (2.1.3)

مؤشر التأثير على القرارات ذات الصلة بمنطقة السكن حسب القطاع الإداري في إمارة عجمان لعام 2022

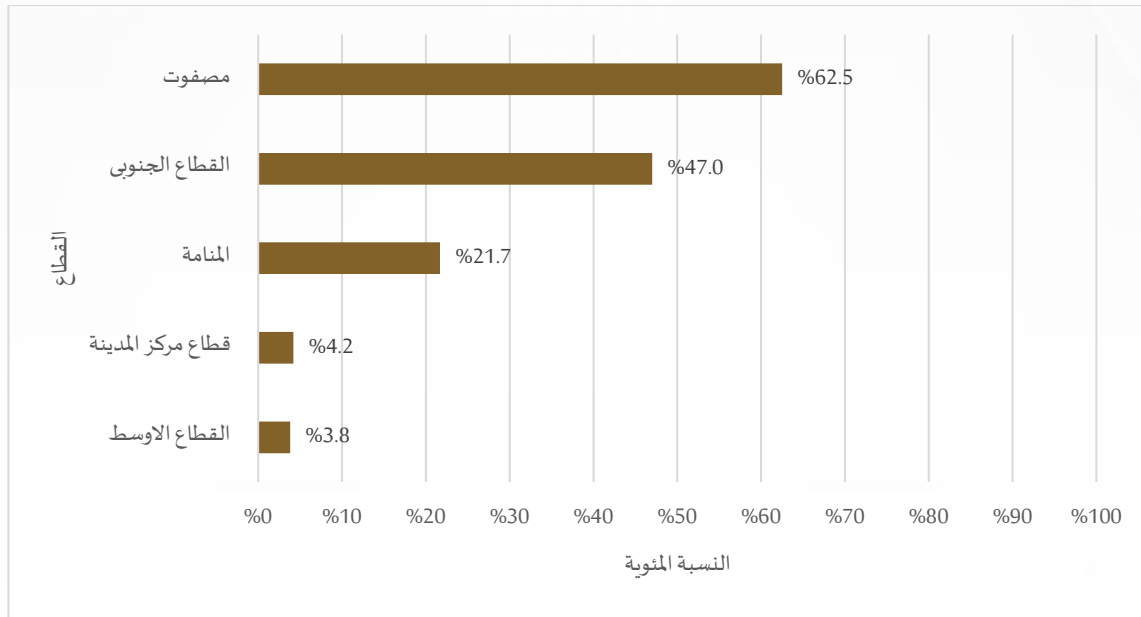
نتيجة المؤشر	إجمالي المستجيبين	العدد (موافق + موافق بشدة)	القطاع
%62.5	16	10	مصفوت
%47.0	83	39	القطاع الجنوبي
%21.7	23	5	المنامة
%4.2	190	8	قطاع مركز المدينة
%3.8	159	6	القطاع الأوسط
%14.4	471	68	المجموع

المصدر: مركز عجمان للإحصاء

¹ مجموع النسب قد لا يتطابق بسبب التقريب

شكل رقم (2.1.3)

التوزيع النسبي لتأثير المشاركين على القرارات ذات الصلة بالمنطقة التي يعيشون بها حسب القطاع الإداري في إمارة عجمان لعام 2022



ويشير الجدول (1.1.2.3) إلى مدى رغبة الأفراد في المشاركة في القرارات المحلية ذات الصلة بمناطق السكن، حيث بلغت نسبة الأفراد الذين لديهم رغبة في أن يتم إشراكهم في القرارات التي يتخذها مجلسهم والتي تؤثر على منطقتهم التي يعيشون بها (26.5%) منهم 31.1% موافق بشدة و 68.9% موافق.

جدول رقم (1.1.2.3)

رغبة المشاركين في أن يتم إشراكهم في القرارات التي تتخذها المجالس المحلية والتي تؤثر على منطقة السكن في إمارة عجمان لعام 2022

النسبة المئوية	العدد	البيان
3.3%	41	موافق بشدة
7.3%	91	موافق
12.1%	150	محايد
17.7%	219	غير موافق
1.8%	22	غير موافق بشدة
57.8%	717	لا يوجد
100%	1,240	المجموع

المصدر: مركز عجمان للإحصاء

¹ مجموع النسب قد لا يتطابق بسبب التقريب

ويشير الجدول (2.1.2.3) مؤشر التأثير على القرارات المحلية في إمارة عجمان للأعوام 2021 و 2022 ، حيث أن مؤشر لدي تأثير على القرارات ذات الصلة بالمنطقة التي أعيش بها لعام 2021 بلغت نسبة 36.8 % أما لعام 2022 بلغت النسبة 14.4% ، أما مؤشر لدي الرغبة في أن يتم إشراكي في القرارات التي تتخذها المجالس المحلية والتي تؤثر على منطقة السكن بلغت النسبة 45.4% لعام 2021 و 26.5% لعام 2022 .

جدول رقم (2.1.2.3)

مؤشر التأثير على القرارات المحلية في إمارة عجمان للأعوام 2021 و 2022

2022	2021	البيان
14.4%	36.8%	لدي تأثير على القرارات ذات الصلة بالمنطقة التي أعيش بها
26.5%	45.4%	لدي الرغبة في أن يتم إشراكي في القرارات التي تتخذها المجالس المحلية والتي تؤثر على منطقة سكني

المصدر: مركز عجمان للإحصاء

يعرض الجدول والشكل رقم (3.1.2.3) الرغبة في المشاركة في القرارات المحلية ذات الصلة بمناطق السكن مستقبلاً حسب القطاع الإداري، حيث تتفاوت النتائج بين القطاعات فجاء قطاع مصفوت في مقدمة القطاعات بأعلى نتيجة للمؤشر وذلك بنسبة 73.3% فيما حصل القطاع الشمالي على أقل نتيجة بنسبة 4.3% وحصلت القطاعات (الجنوبي - الأوسط - المنامة - مركز المدينة) على نسبة (39.6%، 24.4%، 22.7%، 20.3) على التوالي .

جدول رقم (3.1.2.3)

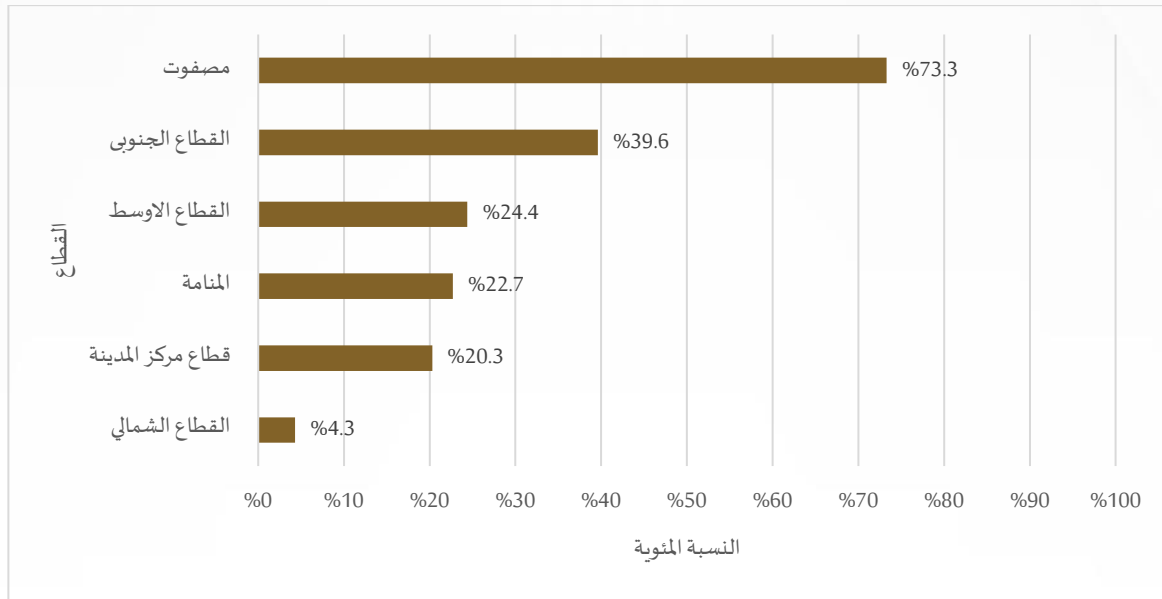
رغبة المشاركين في أن يتم إشراكم في القرارات المحلية التي تؤثر على منطقة السكن حسب القطاع الإداري في إمارة عجمان لعام 2022

القطاع	العدد (موافق + موافق بشدة)	إجمالي المستجيبين	نتيجة المؤشر
مصفوت	11	15	73.3%
القطاع الجنوبي	40	101	39.6%
القطاع الاوسط	39	160	24.4%
المنامة	5	22	22.7%
قطاع مركز المدينة	36	177	20.3%
القطاع الشمالي	1	23	4.3%
المجموع	132	498	26.5%

المصدر: مركز عجمان للإحصاء

شكل رقم (3.1.2.3)

التوزيع النسبي لرغبة المشاركين في أن يتم إشراكهم في القرارات التي تتخذها المجالس المحلية والتي تؤثر على منطقة السكن حسب القطاع في إمارة عجمان لعام 2022



2.1.3 مواضيع القرارات المحلية

1.2.1.3 المواضيع التي تمت المشاركة بها

يشير الجدول رقم (1.2.1.3) إلى مواضيع القرارات المحلية ذات الصلة بمنطقة السكن، وكما يبين الشكل رقم (1.2.1.3) أن نسبة المشاركة في موضوع إنارة الشوارع والطرق بلغت 57.4% كأعلى المواضيع مشاركة، يليه تحسين وتطوير الخدمات العامة بنسبة 45.6%، ثم رصف الطرق والشوارع بنسبة 35.3% فيما بلغت نسبة وضع مطبات لتخفيف السرعة وإضافة مسارات للمشاة وعبور المشاة 25.0% لكل منهما، وبلغت نسبة إنشاء الحدائق ومناطق الألعاب 23.5% من الإجمالي.

جدول رقم (1.2.1.3)

مواضيع القرارات المحلية التي تمت المشاركة بها في إمارة عجمان لعام 2022*

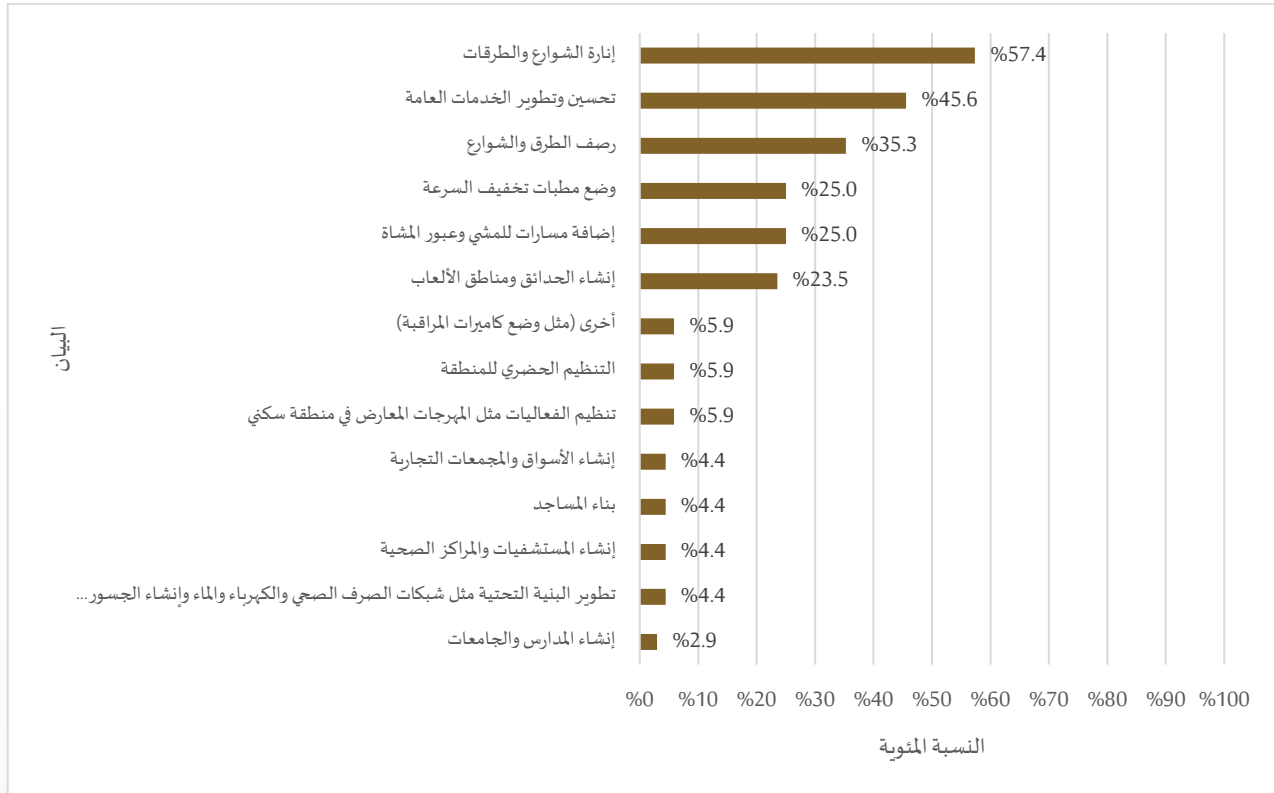
النسبة المئوية	العدد	البيان
%57.4	39	إنارة الشوارع والطرق
%45.6	31	تحسين وتطوير الخدمات العامة
%35.3	24	رصف الطرق والشوارع
%25.0	17	إضافة مسارات للمشاة وعبور المشاة
%25.0	17	وضع مطبات تخفيف السرعة
%23.5	16	إنشاء الحدائق ومناطق الألعاب
%5.9	4	التنظيم الحضري للمنطقة
%5.9	4	تنظيم الفعاليات مثل المهرجات المعارض في منطقة سكني
%4.4	3	تطوير البنية التحتية مثل شبكات الصرف الصحي والكهرباء والماء وإنشاء الجسور والطرق الرئيسية
%4.4	3	إنشاء المستشفيات والمراكز الصحية
%4.4	3	إنشاء الأسواق والمجمعات التجارية
%4.4	3	بناء المساجد
%2.9	2	إنشاء المدارس والجامعات
%5.9	4	أخرى (مثل وضع كاميرات المراقبة)

المصدر: مركز عجمان للإحصاء

*اختيار متعدد

شكل رقم (1.2.1.3)

التوزيع النسبي لإجمالي المشاركين حسب مواضيع القرارات المحلية في إمارة عجمان لعام 2022



2.2.1.3 أبرز المواضيع التي تمت المشاركة بها حسب القطاع :

يوضح الجدول (2.2.1.3) أبرز المواضيع التي تمت المشاركة بها حسب القطاع فقد شارك القطاع الأوسط في 4 مواضيع هي إنارة الشوارع والطرق، رصف الطرق والشوارع ، تنظيم الفعاليات ، إضافة مسارات للمشي وعبور المشاة.

أما في القطاع الجنوبي تم اختيار بناء المساجد وتحسين وتطوير الخدمات العامة، إنشاء المدارس والجامعات، إنشاء الحدائق ومناطق الألعاب.

جدول (2.2.1.3)

أبرز المواضيع التي تمت المشاركة بها حسب القطاع الإداري في إمارة عجمان لعام 2022

المواضيع				القطاع
إضاءة الشوارع و الطرق	إضافة مسارات للمشي وعبور المشاة.	تنظيم الفعاليات	رصف الطرق والشوارع	القطاع الاوسط (الجرف ، الحميدية ، الرقايب ، العالية)
إنشاء الحدائق ومناطق الألعاب	إنشاء المدارس والجامعات	تحسين وتطوير الخدمات العامة	بناء المساجد	القطاع الجنوبي (التلة ، الروضة ، الموهبات ، عجمان الصناعية ، مدينة محمد بن زايد)
إنشاء المستشفيات و المراكز الصحية	إنشاء الحدائق ومناطق الألعاب	وضع مطبات تخفيف السرعة	رصف الطرق والشوارع	قطاع مركز المدينة (الراشدية ، الرميلة ، النخيل ، النعيمية ، ليوارة ، مشيرف)
رصف الطرق والشوارع	تنظيم الفعاليات مثل المهرجانات والمعارض في منطقة سكني	إنارة الشوارع والطرق	وضع مطبات تخفيف السرعة	قطاع مصفوت (مصفوت)

المصدر: مركز عجمان للإحصاء

3.2.1.3 المواضيع ذات الأولوية في منطقة السكن والتي من الضروري الإشراف بها مستقبلاً:

يوضح الجدول رقم (3.2.1.3) المواضيع ذات الأولوية في منطقة السكن والتي من الضروري الإشراف بها مستقبلاً من وجهة نظر المجتمع، حيث مثلت إنارة الشارع أعلى الأولويات وذلك بنسبة 55.3% كما يوضح الشكل (3.2.1.3)، يليها في الترتيب إنشاء الحدائق ومناطق الألعاب بنسبة 42.4%، وجاء رصف الطرق والشوارع بنسبة 35.6% وتحسين وتطوير الخدمات العامة بنسبة 34.1%، ويبين الجدول أهم المواضيع التي يرغب المجتمع بالمشاركة في قراراتها في منطقة سكنهم مستقبلاً.

جدول رقم (3.2.1.3)

المواضيع ذات الأولوية في منطقة السكن والتي من الضروري الإشراف بها مستقبلاً في إمارة عجمان لعام 2022*

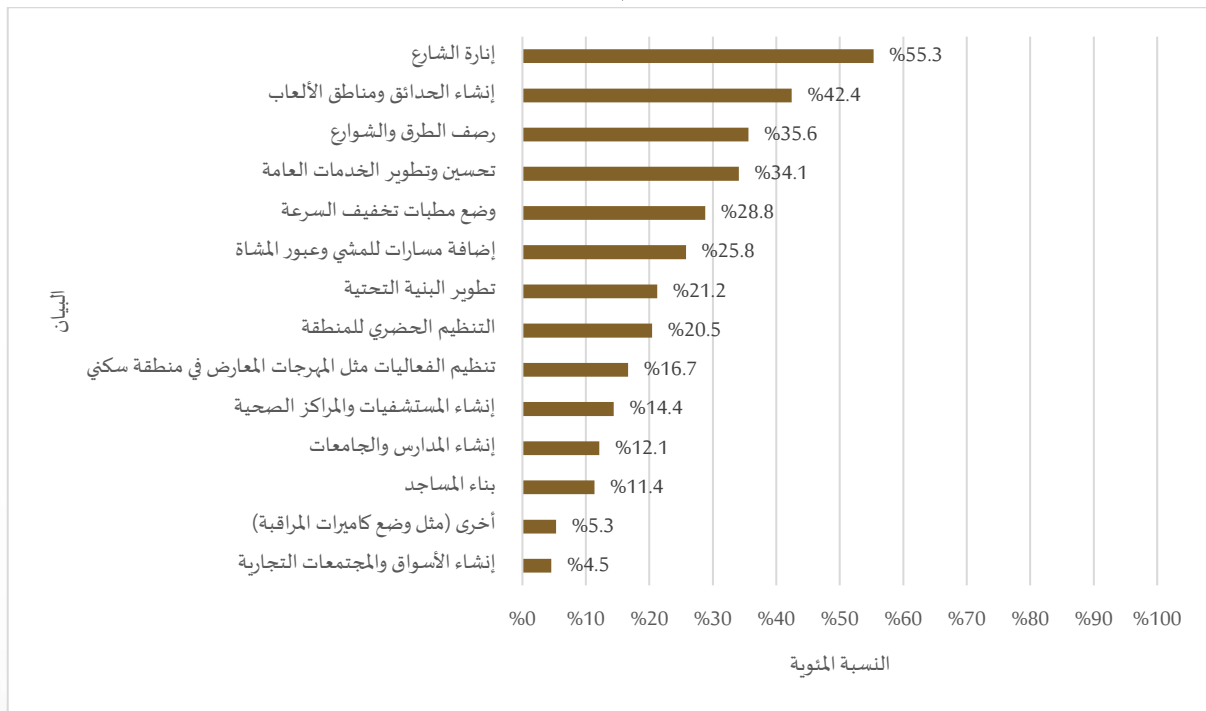
النسبة المئوية	العدد	البيان
55.3%	73	إنارة الشارع
42.4%	56	إنشاء الحدائق ومناطق الألعاب
35.6%	47	رصف الطرق والشوارع
34.1%	45	تحسين وتطوير الخدمات العامة
28.8%	38	وضع مطبات تخفيف السرعة
25.8%	34	إضافة مسارات للمشاة وعبور المشاة
21.2%	28	تطوير البنية التحتية
20.5%	27	التنظيم الحضري للمنطقة
16.7%	22	تنظيم الفعاليات مثل المهرجات المعارض في منطقة سكنية
14.4%	19	إنشاء المستشفيات والمراكز الصحية
12.1%	16	إنشاء المدارس والجامعات
11.4%	15	بناء المساجد
4.5%	6	إنشاء الأسواق والمجمعات التجارية
5.3%	7	أخرى (مثل وضع كاميرات المراقبة)

المصدر: مركز عجمان للإحصاء

* اختيار متعدد

شكل رقم (3.2.1.3)

التوزيع النسبي للمواضيع ذات الأولوية في منطقة السكن والتي من الضروري الإشراف بها مستقبلاً في إمارة عجمان لعام 2022



4.2.1.3 أبرز المواضيع المرغوبة للمشاركة بها مستقبلاً حسب القطاع الإداري:-

يوضح الجدول (4.2.1.3) أبرز المواضيع التي يرغب المشاركون في المشاركة بها مستقبلاً حسب القطاع، حيث يرغب المشاركون بالقطاع الأوسط في 4 مواضيع هي إنارة الشوارع، وضع مطبات تخفيف السرعة، رصف الطرق والشوارع، إنشاء المستشفيات والمراكز الصحية. ويرغب المشاركون في القطاع الشمالي في موضوعين فقط هما تحسين وتطوير الخدمات العامة و إنشاء الحدائق ومناطق الألعاب .

جدول (4.2.1.3)

أبرز المواضيع التي يرغب المشاركون بها مستقبلاً حسب القطاع الإداري في إمارة عجمان لعام 2022

المواضيع				القطاع
إنشاء المستشفيات والمراكز الصحية	وضع مطبات تخفيف السرعة	رصف الطرق والشوارع	إنارة الشوارع	القطاع الاوسط (الجرف ، الحميدية ، الرقايب ، العالية)
إنشاء الحدائق ومناطق الألعاب	تطوير البنية التحتية .	وضع مطبات تخفيف السرعة	تحسين وتطوير الخدمات العامة	القطاع الجنوبي (التلة ، الروضة ، المويهات ، عجمان الصناعية ، مدينة محمد بن زايد)
إنشاء الحدائق ومناطق الألعاب		تحسين وتطوير الخدمات العامة		القطاع الشمالي (الباهية، الجرف الصناعية)
إنشاء المستشفيات والمراكز الصحية	تحسين وتطوير الخدمات العامة	إنارة الشوارع	إضافة مسارات للمشاة وعبور المشاة	قطاع مركز المدينة (الراشدية ، الرميلا ، النخيل ، النعيمية ، ليوارة ، مشرف)
تنظيم الفعاليات مثل المهرجات المعارض	إنشاء الحدائق ومناطق الألعاب	رصف الطرق والشوارع	إنارة الشوارع	قطاع المنامة
وضع مطبات تخفيف السرعة	تنظيم الفعاليات مثل المهرجانات والمعارض في منطقة سكنية	إنارة الشوارع	إضافة مسارات للمشاة وعبور المشاة.	قطاع مصفوت (مصفوت)

المصدر: مركز عجمان للإحصاء

3.1.3 طبيعة المشاركة

يبين الجدول رقم (1.3.1.3) طبيعة المشاركة في القرارات المحلية الخاصة بمنطقة السكن، حيث أن أبرز الممارسات الحالية المتبعة هي المناقشة من خلال الرد على الاتصال الهاتفي بنسبة بلغت حوالي 66.2%، تليها حضور الاجتماعات واللقاءات بنسبة 35.3%، وبلغت نسبة 7.4% مشاركة الافراد عن طريق وسائل أخرى التي تم ذكرها في الاستبيان مثل (مراكز الإتصال ، وسائل التواصل الاجتماعي ، المجالس وغيرها) .

جدول رقم(1.3.1.3)

طبيعة مشاركة الأفراد في القرارات المحلية ذات الصلة بمنطقة السكن في إمارة عجمان لعام 2022*

النسبة المئوية	العدد	البيان
19.1%	13	من خلال الرد على البريد الإلكتروني
66.2%	45	المناقشة من خلال الرد على الاتصال الهاتفي
35.3%	24	حضور الاجتماعات واللقاءات
7.4%	5	أخرى(مراكز الإتصال ، وسائل التواصل الاجتماعي ، المجالس وغيرها)

المصدر: مركز عجمان للإحصاء

*اختيار متعدد

يوضح الجدول رقم (2.3.1.3) الوسيلة المفضلة للمشاركة في القرارات المحلية التي تؤثر على منطقة السكن مستقبلاً، حيث حصلت وسيلة المناقشة من خلال الرد على الاتصال الهاتفي على النسبة الأعلى من التفضيلات وذلك بنسبة 69.7% من الإجمالي ، تليها وسيلة حضور الاجتماعات واللقاءات بنسبة بلغت 49.2% من الإجمالي.

جدول رقم (2.3.1.3)

الوسائل المفضلة للأفراد للمشاركة في القرارات المحلية المؤثرة على منطقة السكن مستقبلاً

في إمارة عجمان لعام 2022*

النسبة المئوية	العدد	البيان
25.8%	34	من خلال الرد على البريد الإلكتروني
69.7%	92	المناقشة من خلال الرد على الاتصال الهاتفي
49.2%	65	حضور الاجتماعات واللقاءات

المصدر: مركز عجمان للإحصاء

*اختيار متعدد

4.1.3 أسباب عدم المشاركة

يعرض الجدول رقم (1.4.1.3) أسباب عدم مشاركة الأفراد في القرارات المحلية المرتبطة بمنطقة السكن وكان من أبرزها هو لم تسمح لي الفرصة للمشاركة بنسبة 29.1%، تليها ليس لدي فكرة حول ما أشارك به بنسبة بلغت 26.4%، وأما من لا يشعرون أن مشاركتهم مهمة فقد شكلوا 19.4%، وشكلت نسبة عدم الرغبة في المشاركة 19.2% من الإجمالي.

جدول رقم (1.4.1.3)

المشاركين حسب أسباب عدم مشاركتهم في القرارات المحلية التي تخص مناطق سكنهم في إمارة عجمان لعام 2022*

النسبة المئوية	العدد	البيان
29.1%	132	لم تسمح لي الفرصة في المشاركة
19.2%	87	ليس لدي الرغبة في المشاركة
26.4%	120	ليس لدي فكرة حول ما أشارك به
19.4%	88	لا أشعر أن مشاركتي مهمة
12.6%	57	لا أعرف / لا أعلم
2.6%	12	أخرى (مثل: ضيق الوقت، طبيعة العمل وغيرها)

المصدر: مركز عجمان للإحصاء

*اختيار متعدد

5.1.3 أسباب عدم الرغبة في المشاركة

ويبين الجدول رقم (1.5.1.3) أسباب عدم رغبة الأفراد في المشاركة بالقرارات المحلية التي تؤثر على منطقة السكن مستقبلاً وأبرزها عدم توفر الأفكار حول ما سيشاركون به بنسبة 35.3% من الإجمالي، يليه عدم الشعور بأهمية المشاركة وذلك بنسبة 31.7%، وعدم توفر الوقت للمشاركة 27.9% من إجمالي المشاركين.

جدول رقم (1.5.1.3)

أسباب عدم الرغبة بالمشاركة في القرارات المحلية التي تخص مناطق سكنهم مستقبلاً في إمارة عجمان لعام 2022*

النسبة المئوية	العدد	البيان
35.3%	138	ليس لدي فكرة حول ما سأشارك به
31.7%	124	لا أشعر أن مشاركتي مهمة
27.9%	109	ليس لدي الوقت للمشاركة
13.8%	54	لا أعرف / لا أعلم
2.0%	8	أخرى (مثل: ضيق الوقت - الظروف الصحية)

المصدر: مركز عجمان للإحصاء

*اختيار متعدد


2.3 الأفراد المواطنون

1.2.3 مؤشر التأثير على القرارات المحلية

تعتبر مشاركة الأفراد المواطنين في القرارات المحلية ذات الصلة بمنطقة السكن من أهم الوسائل التي تساعد على فهم احتياجاتهم، ويوضح الشكل (1.2.3) نسب المواطنين الموافقين على أن لديهم تأثير على القرارات المحلية وبلغت نسبتهم 7.0%، كما يوضح الشكل نسبة المواطنين الراغبين في أن يتم إشراكهم في القرارات التي تتخذها المجالس المحلية والتي تؤثر على منطقة سكنهم بنسبة من الاجمالي 14.6%.

شكل رقم (1.2.3)

مؤشر التأثير على القرارات المحلية في إمارة عجمان لعام 2022



2.2.3 مواضيع القرارات المحلية

يشير الجدول رقم (1.2.2.3) والشكل رقم (1.2.2.3) إلى أبرز مواضيع القرارات المحلية التي تم إشراك المواطنين بها وذات الصلة بمنطقة السكن، حيث شكلت نسبة إنارة الشوارع والطرق 58.5% من الإجمالي، يليها تحسين وتطوير الخدمات العامة بنسبة 48.8% من الإجمالي ورصف الطرق والشوارع 36.6% من الإجمالي، بينما كانت أقل المواضيع مشاركة هما موضوع تنظيم الفعاليات مثل المهرجات المعارض في منطقة سكني وأخرى بنسبة 2.4% من الإجمالي لكل منهما.

جدول رقم (1.2.2.3)

مواضيع القرارات المحلية التي قام المشاركون المواطنون بالمشاركة بها في إمارة عجمان لعام 2022*


النسبة المئوية	العدد	البيان
%36.6	15	رصف الطرق والشوارع
%2.4	1	تنظيم الفعاليات مثل المهرجات المعارض في منطقة سكني
%26.8	11	إضافة مسارات للمشاة وعبور المشاة
%26.8	11	وضع مطبات تخفيف السرعة
%58.5	24	إنارة الشوارع والطرق
%26.8	11	إنشاء الحدائق ومناطق الألعاب
%48.8	20	تحسين وتطوير الخدمات العامة
%7.3	3	تطوير البنية التحتية مثل شبكات الصرف الصحي والكهرباء والماء وإنشاء الجسور والطرق الرئيسية
%4.9	2	إنشاء المستشفيات والمراكز الصحية
%4.9	2	بناء المساجد
%0.0	0	إنشاء المدارس والجامعات
%4.9	2	التنظيم الحضري للمنطقة
%7.3	3	إنشاء الأسواق والمجمعات التجارية
%2.4	1	أخرى (مثل وضع كاميرات المراقبة)

المصدر: مركز عجمان للإحصاء

*اختيار متعدد

شكل رقم (1.2.2.3)

التوزيع النسبي لمواضيع القرارات المحلية التي تمت المشاركة بها في إمارة عجمان لعام 2022



يوضح الجدول رقم (2.2.2.3) والشكل رقم (2.2.2.3) المواضيع ذات الأولوية في منطقة السكن والتي من الضروري الإشراف بها مستقبلاً من وجهة نظر المواطنين، حيث مثلت إنارة الشارع نسبة 62.8% كأعلى المواضيع أولويةً، يليه من حيث الأولوية إنشاء الحدائق ومناطق الألعاب بنسبة 41.9%، وشكلت نسبة رصف الطرق والشوارع 38.4%، فيما بلغت نسبة تحسين وتطوير الخدمات العامة 36.0% من إجمالي المشاركين، ويوضح الجدول مختلف المواضيع التي يرغب المواطنون بالمشاركة في قراراتها في منطقة سكنهم مستقبلاً.

جدول رقم (2.2.2.3)

المواضيع ذات الأولوية في منطقة السكن والتي من الضروري الإشراف بها مستقبلاً للمشاركين المواطنين في إمارة عجمان لعام 2022*

النسبة المئوية	العدد	البيان
38.4%	33	رصف الطرق والشوارع
17.4%	15	تنظيم الفعاليات مثل المهرجات المعارض في منطقة سكني
30.2%	26	إضافة مسارات للمشاة وعبور المشاة
36.0%	31	وضع مطبات تخفيف السرعة
62.8%	54	إنارة الشارع
41.9%	36	إنشاء الحدائق ومناطق الألعاب
36.0%	31	تحسين وتطوير الخدمات العامة
30.2%	26	تطوير البنية التحتية
22.1%	19	إنشاء المستشفيات والمراكز الصحية
12.8%	11	بناء المساجد
15.1%	13	إنشاء المدارس والجامعات
23.3%	20	التنظيم الحضري للمنطقة
5.8%	5	إنشاء الأسواق والمجمعات التجارية
7.0%	6	أخرى (مثل وضع كاميرات المراقبة)

المصدر: مركز عجمان للإحصاء

*اختيار متعدد

شكل رقم (2.2.2.3)

التوزيع النسبي لمواضيع القرارات المحلية التي تمت المشاركة بها في إمارة عجمان لعام 2022



3.2.3 طبيعة المشاركة

يبين الجدول رقم (1.3.2.3) طبيعة المشاركة في القرارات المحلية الخاصة بمنطقة السكن للمواطنين، حيث أن أبرز الوسائل الحالية المتبعة والمفضلة هي المناقشة من خلال الرد على الاتصال الهاتفي بنسبة بلغت 73.2%، تليها حضور الاجتماعات واللقاءات بنسبة 31.7%، وبلغت نسبة 4.9% مشاركة الأفراد عن طريق وسائل أخرى التي تم ذكرها في الاستبيان مثل (مراكز الإتصال ، وسائل التواصل الاجتماعي ، المجالس وغيرها).

جدول رقم (1.3.2.3)

طبيعة مشاركة الأفراد المواطنين في القرارات المحلية ذات الصلة بمنطقة السكن في إمارة عجمان لعام 2022*

النسبة المئوية	العدد	البيان
29.3%	12	من خلال الرد على البريد الإلكتروني
73.2%	30	المناقشة من خلال الرد على الاتصال الهاتفي
31.7%	13	حضور الاجتماعات واللقاءات
4.9%	2	أخرى (مراكز الإتصال ، وسائل التواصل الاجتماعي ، المجالس وغيرها)

المصدر: مركز عجمان للإحصاء
*اختيار متعدد

يوضح الجدول رقم (2.3.2.3) الوسيلة المفضلة للمشاركة في القرارات المحلية مستقبلاً والتي تؤثر على منطقة السكن للمواطنين، حيث حصلت وسيلة المناقشة من خلال الرد على الاتصال الهاتفي على النسبة الأعلى من التفضيلات والتي بلغت 76.7%، تليها وسيلة حضور الاجتماعات واللقاءات بنسبة 45.3% وأقل وسيلة مفضلة هي استخدام البريد الإلكتروني بنسبة 33.7% من إجمالي المشاركين.

جدول رقم (2.3.2.3)

الوسائل المفضلة للأفراد المواطنين للمشاركة في القرارات المحلية المؤثرة على منطقة السكن مستقبلاً في إمارة عجمان لعام 2022*

النسبة المئوية	العدد	البيان
33.7%	29	من خلال الرد على البريد الإلكتروني
76.7%	66	المناقشة من خلال الرد على الاتصال الهاتفي
45.3%	39	حضور الاجتماعات واللقاءات

المصدر: مركز عجمان للإحصاء
*اختيار متعدد

4.2.3 أسباب عدم المشاركة

يعرض الجدول رقم (4.2.3) النسبة المئوية لأسباب عدم مشاركة المواطنين في القرارات المحلية المرتبطة بمنطقة السكن حيث أن عدم وجود الفرصة للمشاركة من أهم الأسباب بنسبة بلغت 33.3% من الإجمالي، تليها نسبة الأفراد الذين ليس لديهم الرغبة في المشاركة بنسبة 25.3%، كما شكلت نسبة الأفراد الذين لا يعرفوا أو يعلموا 9.2% من الإجمالي.

جدول رقم (4.2.3)

المشاركين المواطنين حسب أسباب عدم مشاركتهم في القرارات المحلية التي تخص مناطق سكنهم في إمارة عجمان لعام 2022*

النسبة المئوية	العدد	البيان
33.3%	83	لم تسمح لي الفرصة في المشاركة
25.3%	63	ليس لدي الرغبة في المشاركة
20.9%	52	ليس لدي فكرة حول ما أشارك به
15.3%	38	لا أشعر أن مشاركتي مهمة
9.2%	23	لا أعرف / لا أعلم
3.6%	9	أخرى (ضيق الوقت، طبيعة العمل وغيرها)

المصدر: مركز عجمان للإحصاء

*اختيار متعدد

5.2.3 أسباب عدم الرغبة في المشاركة

يبين الجدول رقم (5.2.3) النسبة المئوية لأسباب عدم الرغبة في مشاركة في القرارات المحلية التي تؤثر على منطقة السكن مستقبلاً وكان أبرزها هو عدم وجود فكرة حول ما سيشاركون به بنسبة 33.8%، يليها عدم توفر الوقت للمشاركة بنسبة بلغت 22.4% من الإجمالي، كما شكلت نسبة الأفراد الذين لا يعرفوا أو يعلموا 11.4% من الإجمالي.

جدول رقم (5.2.3)

أسباب عدم رغبة المواطنين بالمشاركة في القرارات المحلية التي تخص مناطق سكنهم مستقبلاً في إمارة عجمان لعام 2022*

النسبة المئوية	العدد	البيان
33.8%	71	ليس لدي فكرة حول ما سأشارك به
20.5%	43	لا أشعر أن مشاركتي مهمة
22.4%	47	ليس لدي الوقت للمشاركة
11.4%	24	لا أعرف / لا أعلم
2.9%	6	أخرى (الظروف الصحية)

المصدر: مركز عجمان للإحصاء

*اختيار متعدد

3.3 الأفراد غير المواطنين

1.3.3 مؤشر التأثير على القرارات المحلية

يوضح الشكل (1.3.3) نسب المشاركين غير المواطنين الموافقين على أن لديهم تأثير على القرارات المحلية والتي بلغت نسبتهم 4.1%، كما يوضح الشكل نسبة الأفراد الراغبين في أن يتم إشراكهم في القرارات التي تتخذها المجالس المحلية والتي تؤثر على منطقة سكنهم بنسبة من الإجمالي 7.1%.

شكل رقم (1.3.3)

مؤشر التأثير على القرارات المحلية في إمارة عجمان لعام 2022



2.3.3 مواضيع القرارات المحلية

يشير الجدول رقم (1.2.3.3) والشكل رقم (1.2.3.3) إلى أهم مواضيع القرارات المحلية ذات الصلة بمنطقة السكن التي قام الأفراد الغير مواطنين بالمشاركة بها، وشكلت نسبة إنارة الشوارع والطرق أعلى نسبة من المواضيع حيث بلغت 55.6%، تليها تحسين وتطوير الخدمات العامة بنسبة 40.7%، كما بلغت نسبة رصف الطرق والشوارع 33.3%، وبلغت نسبة إضافة مسارات للمشاة وعبور المشاة ووضع مطبات تخفيف السرعة 22.2% لكل منهما، فيما بلغت نسبة إنشاء الحدائق ومناطق الألعاب 18.5% من الإجمالي.

جدول رقم (1.2.3.3)

مواضيع القرارات المحلية التي قام المشاركون غير المواطنين بالمشاركة بها في إمارة عجمان لعام 2022*

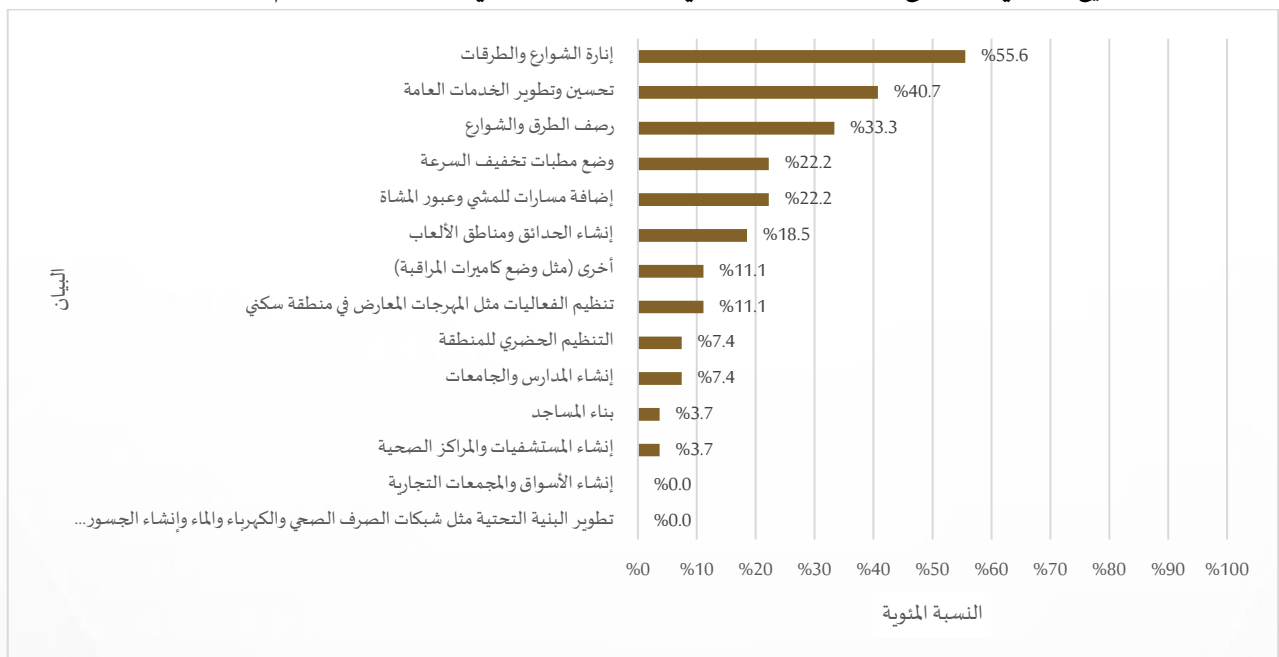
النسبة المئوية	العدد	البيان
33.3%	9	رصف الطرق والشوارع
11.1%	3	تنظيم الفعاليات مثل المهرجات المعارض في منطقة سكني
22.2%	6	إضافة مسارات للمشبي وعبور المشاة
22.2%	6	وضع مطبات تخفيف السرعة
55.6%	15	إنارة الشوارع والطرق
18.5%	5	إنشاء الحدائق ومناطق الألعاب
40.7%	11	تحسين وتطوير الخدمات العامة
0.0%	0	تطوير البنية التحتية مثل شبكات الصرف الصحي والكهرباء والماء وإنشاء الجسور والطرق الرئيسية
3.7%	1	إنشاء المستشفيات والمراكز الصحية
3.7%	1	بناء المساجد
7.4%	2	إنشاء المدارس والجامعات
7.4%	2	التنظيم الحضري للمنطقة
0.0%	0	إنشاء الأسواق والمجمعات التجارية
11.1%	3	أخرى (مثل وضع كاميرات المراقبة)

المصدر: مركز عجمان للإحصاء

*اختيار متعدد

شكل رقم (1.2.3.3)

التوزيع النسبي لمواضيع القرارات المحلية التي تمت المشاركة بها في إمارة عجمان لعام 2022



تقدم موضوع إنشاء الحدائق ومناطق الألعاب قائمة المواضيع ذات الأولوية بنسبة 43.5% كما يوضح الجدول رقم (2.2.3.3) والشكل رقم (2.2.3.3)، يليها إنارة الشارع وذلك بنسبة 41.3%، كما حصل موضوع رصف الطرق والشوارع وتحسين وتطوير الخدمات العامة على نسبة 30.4% لكل منهما، ومن أقل المواضيع أولوية بالنسبة للمشاركين إنشاء الأسواق والمجتمعات التجارية والمواضيع الأخرى مثل وضع كاميرات المراقبة بنسبة لم تتعد 2.2% لكل منهما.

جدول رقم (2.2.3.3)

المواضيع ذات الأولوية في منطقة السكن والتي من الضروري الإشراك بها مستقبلاً للمشاركين غير المواطنين في إمارة عجمان لعام 2022*

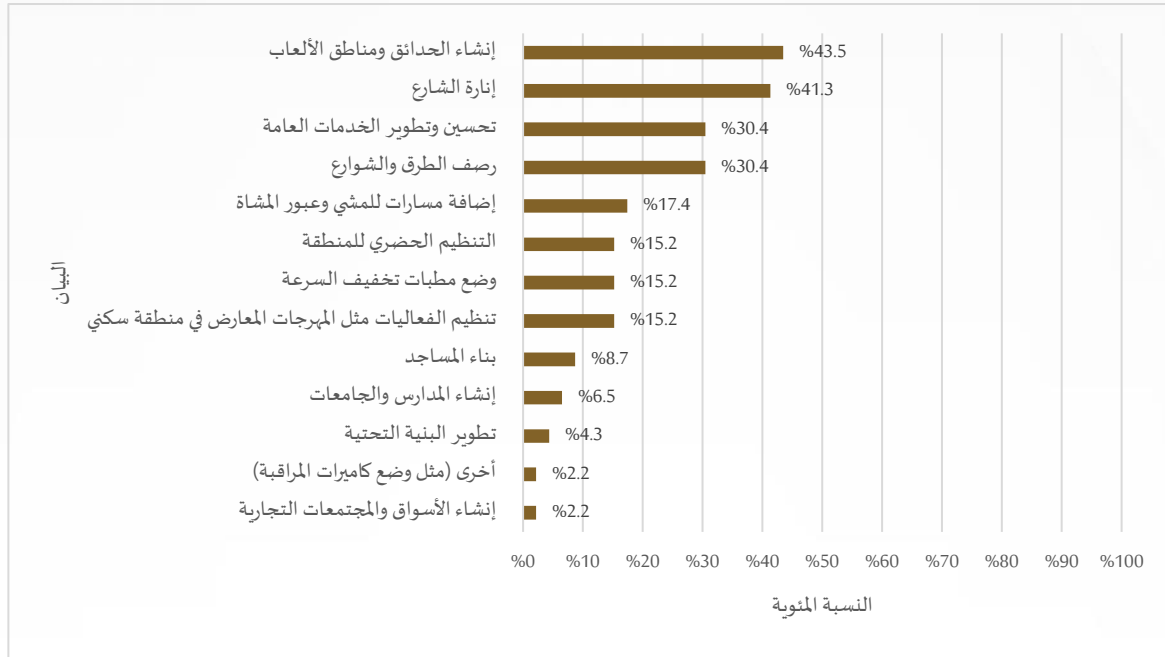
النسبة المئوية	العدد	البيان
30.4%	14	رصف الطرق والشوارع
15.2%	7	تنظيم الفعاليات مثل المهرجات المعارض في منطقة سكني
17.4%	8	إضافة مسارات للمشبي وعبور المشاة
15.2%	7	وضع مطبات تخفيف السرعة
41.3%	19	إنارة الشارع
43.5%	20	إنشاء الحدائق ومناطق الألعاب
30.4%	14	تحسين وتطوير الخدمات العامة
4.3%	2	تطوير البنية التحتية
0.0%	0	إنشاء المستشفيات والمراكز الصحية
8.7%	4	بناء المساجد
6.5%	3	إنشاء المدارس والجامعات
15.2%	7	التنظيم الحضري للمنطقة
2.2%	1	إنشاء الأسواق والمجتمعات التجارية
2.2%	1	أخرى (مثل وضع كاميرات المراقبة)

المصدر: مركز عجمان للإحصاء

*اختيار متعدد

شكل رقم (2.2.3.3)

التوزيع النسبي لمواضيع القرارات المحلية التي تمت المشاركة بها في إمارة عجمان لعام 2022



3.3.3 طبيعة المشاركة

يبين الجدول رقم (1.3.3.3) الوسيلة المفضلة للمشاركة في القرارات المحلية الخاصة بمنطقة السكن لغير المواطنين، حيث أن أكثر الوسائل المفضلة حالياً هي المناقشة من خلال الرد على الاتصال الهاتفي بنسبة بلغت 55.6% من الإجمالي، تليها حضور الاجتماعات واللقاءات بنسبة 40.7% من الإجمالي.

جدول رقم (1.3.3.3)

طبيعة مشاركة الأفراد غير المواطنين في القرارات المحلية ذات الصلة بمنطقة السكن

في إمارة عجمان لعام 2022*

النسبة المئوية	العدد	البيان
3.7%	1	من خلال الرد على البريد الإلكتروني
55.6%	15	المناقشة من خلال الرد على الاتصال الهاتفي
40.7%	11	حضور الاجتماعات واللقاءات
11.1%	3	أخرى (مراكز الإتصال ، وسائل التواصل الاجتماعي ، المجالس وغيرها)

المصدر: مركز عجمان للإحصاء

*اختيار متعدد

يوضح الجدول رقم (2.3.3.3) الوسائل المفضلة للمشاركة في القرارات المحلية مستقبلاً والتي تؤثر على منطقة السكن لغير المواطنين، حيث حصلت وسيلة المناقشة من خلال الرد على الاتصال الهاتفي وحضور الاجتماعات واللقاءات على أعلى نسبة من الوسائل بلغت 56.6% لكل منهما، وأقل وسيلة مفضلة هي الرد على البريد الإلكتروني بنسبة 10.9% من الإجمالي.

جدول رقم (2.3.3.3)

الوسائل المفضلة للأفراد غير المواطنين للمشاركة في القرارات المحلية المؤثرة على منطقة السكن مستقبلاً في إمارة عجمان لعام 2022*

النسبة المئوية	العدد	البيان
10.9%	5	من خلال الرد على البريد الإلكتروني
56.5%	26	المناقشة من خلال الرد على الاتصال الهاتفي
56.5%	26	حضور الاجتماعات واللقاءات

المصدر: مركز عجمان للإحصاء
*اختيار متعدد

4.3.3 أسباب عدم المشاركة

تعرض النتائج أن نسبة الأفراد الذين ليس لديهم فكرة حول المشاركة 33.2% من الإجمالي كما يوضح الجدول رقم (4.3.3)، ومن الأسباب التي تقيد الأفراد غير المواطنين وتمنعهم عن المشاركة في القرارات المحلية أنهم لا يشعرون أن مشاركتهم مهمة وذلك بنسبة 24.4%، كما شكلت نسبة عدم وجود الفرصة للمشاركة 23.9% من الإجمالي.

جدول رقم (4.3.3)

المشاركين غير المواطنين حسب أسباب عدم مشاركتهم في القرارات المحلية التي تخص مناطق سكنهم في إمارة عجمان لعام 2022*

النسبة المئوية	العدد	البيان
23.9%	49	لم تسمح لي الفرصة في المشاركة
11.7%	24	ليس لدي الرغبة في المشاركة
33.2%	68	ليس لدي فكرة حول ما أشارك به
24.4%	50	لا أشعر أن مشاركتي مهمة
16.6%	34	لا أعرف / لا أعلم
1.5%	3	أخرى (ضيق الوقت، طبيعة العمل وغيرها)

المصدر: مركز عجمان للإحصاء
*اختيار متعدد

5.3.3 أسباب عدم الرغبة في المشاركة

يبين الجدول رقم (5.3.3) النسبة المئوية لخيارات الأفراد الغير مواطنين لعدم رغبتهم بالمشاركة في القرارات المحلية التي تؤثر على منطقة السكن مستقبلاً وكان من أهمها هو عدم الشعور بأهمية المشاركة بنسبة 44.8%، يليها ليس لدي فكرة عن المشاركة بنسبة 37.0% من الإجمالي، وشكلت نسبة عدم وجود الوقت للمشاركة 34.3% من الإجمالي.

جدول رقم (5.3.3)

أسباب المشاركين غير المواطنين لعدم رغبتهم بالمشاركة في القرارات المحلية التي تخص مناطق سكنهم مستقبلاً في إمارة عجمان لعام 2022*

النسبة المئوية	العدد	البيان
37.0%	67	ليس لدي فكرة حول ما سأشارك به
44.8%	81	لا أشعر أن مشاركتي مهمة
34.3%	62	ليس لدى الوقت للمشاركة
16.6%	30	لا أعرف / لا أعلم
1.1%	2	أخرى (ضيق الوقت)

المصدر: مركز عجمان للإحصاء

*اختيار متعدد

الفصل الرابع

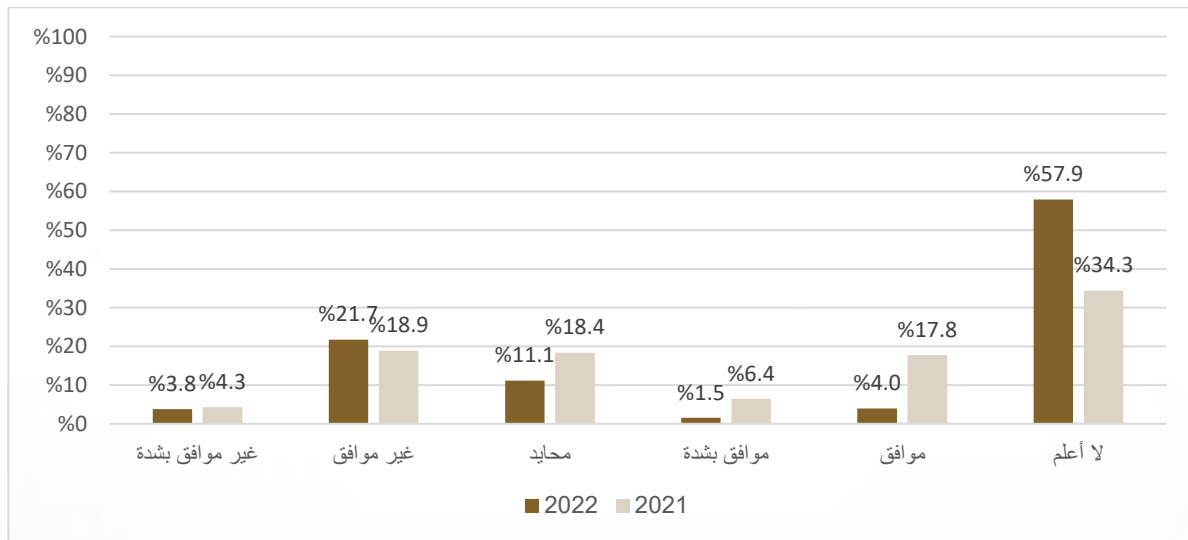
مقارنة بين عامي 2021 – 2022

تبين نتائج دراسة التأثير والمشاركة لعام 2022 أن إجمالي المشاركين بلغ 1,240 أسرة فيما بلغ 1,188 لعام 2021 وبينت النتائج أيضاً أن إجمالي الموافقين على أن لديهم تأثير على القرارات ذات الصلة بالمنطقة التي يعيشون بها (مثال: يتم إشراكك في قرارات بناء المستشفيات والحدائق ورصف الطرق) بلغ 287 أسرة لعام 2021 وكان عدد الموافقين في عام 2022 فقط 68 أسرة ، يرجع ذلك لعدم وجود جلسات تركيز وتوعية لأفراد المجتمع في عام 2022 مثلما كان في عام 2021 لأن عدد المشاركين الذين لا يعلمون عن كيفية المشاركة في مثل هذه القرارات في عام 2022 بلغ 718 أسرة من إجمالي المشاركين مما أدى إلى انخفاض النسب عن دراسة العام الماضي بينما كان عددهم 408 أسرة في عام 2021، وكانت إستجابة المشاركين متشابهة في معظم المواضيع والوسائل لأنه لا يوجد بها تنوع في الاختيارات عن العام الماضي ، لذا نقترح تغيير أو إضافة مواضيع أخرى مختلفة .

57.9% من المشاركين لعام 2022 لا يعلمون إن كان لديهم تأثير على القرارات مقارنة بنسبة 34.3% لعام 2021، وانخفضت نسبة الذين يوافقون أن لديهم تأثير بنسبة انخفاض 13.8% ، فيما ارتفعت نسبة الذين لا يوافقون بان لديهم تأثير من 18.9% لعام 2021 إلى 21.7% لعام 2022 كما يوضح الشكل (1.4).

الشكل (1.4)

لدي تأثير على القرارات ذات الصلة بالمنطقة التي أعيش بها (مثال: يتم إشراكك في قرارات بناء المستشفيات والحدائق ورصف الطرق) في إمارة عجمان للأعوام 2021-2022



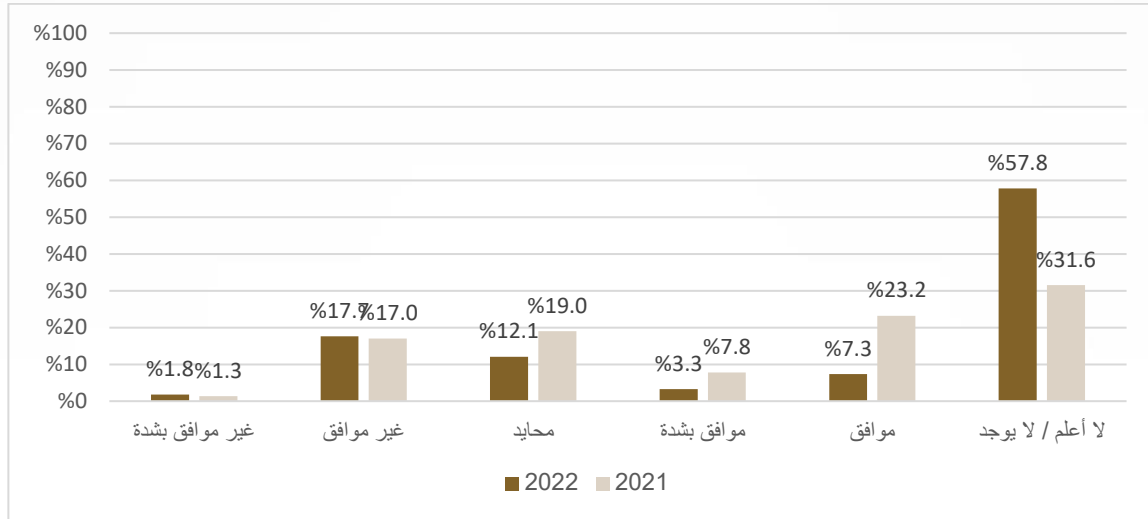
تبين النتائج في الشكل (2.4) أن 57.8% لا يعلمون بإمكانية مشاركتهم في القرارات لعام 2022 مقارنة بنسبة 31.6% لعام 2021، ويوجد ارتفاع طفيف في نسب غير الموافقين على الرغبة في المشاركة.

بينما انخفضت نسبة الموافقين لتبلغ نسبة 7.3% لعام 2022 مقارنة بنسبة 23.2% لعام 2021.

الشكل (2.4)

لدي الرغبة في أن يتم إشراكي في القرارات التي تتخذها المجالس المحلية والتي تؤثر على منطقة سكني في إمارة

عجمان للأعوام 2022-2021

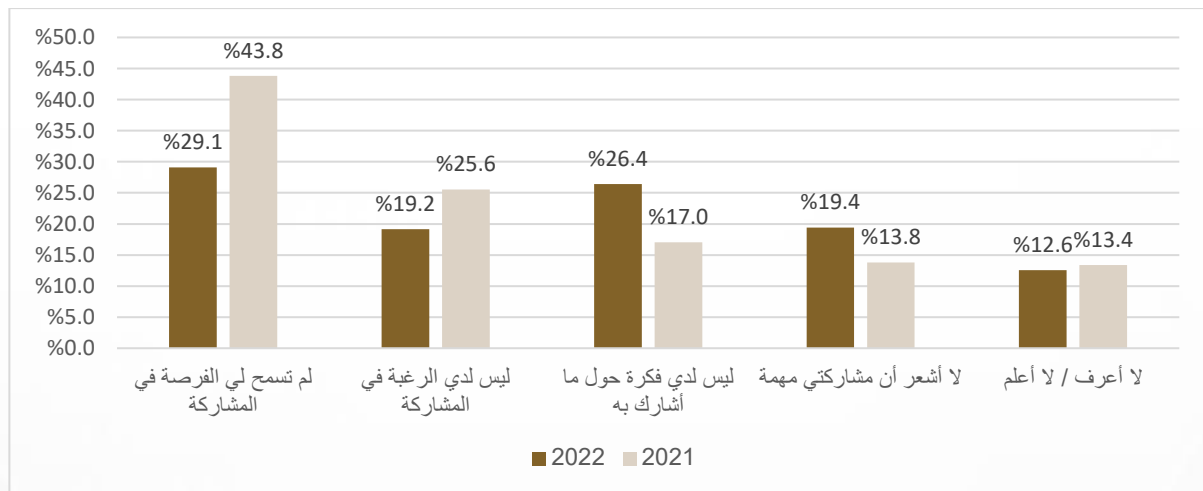


يوضح الشكل (3.4) أن 26.4% من المشاركين ليس لديهم فكرة حول ما يشاركون به مقارنة بعام 2021 حيث بلغت النسبة 17%، ولعام 2022 إن 19.4% من المشاركين لا يشعرون أن مشاركتهم مهمة بينما انخفضت نسبة الذين ليس لديهم علم بأسباب عدم المشاركة.

الشكل (3.4)

أسباب عدم المشاركة في التأثير على القرارات المحلية التي تخص مناطق سكنهم في إمارة عجمان للأعوام 2021-

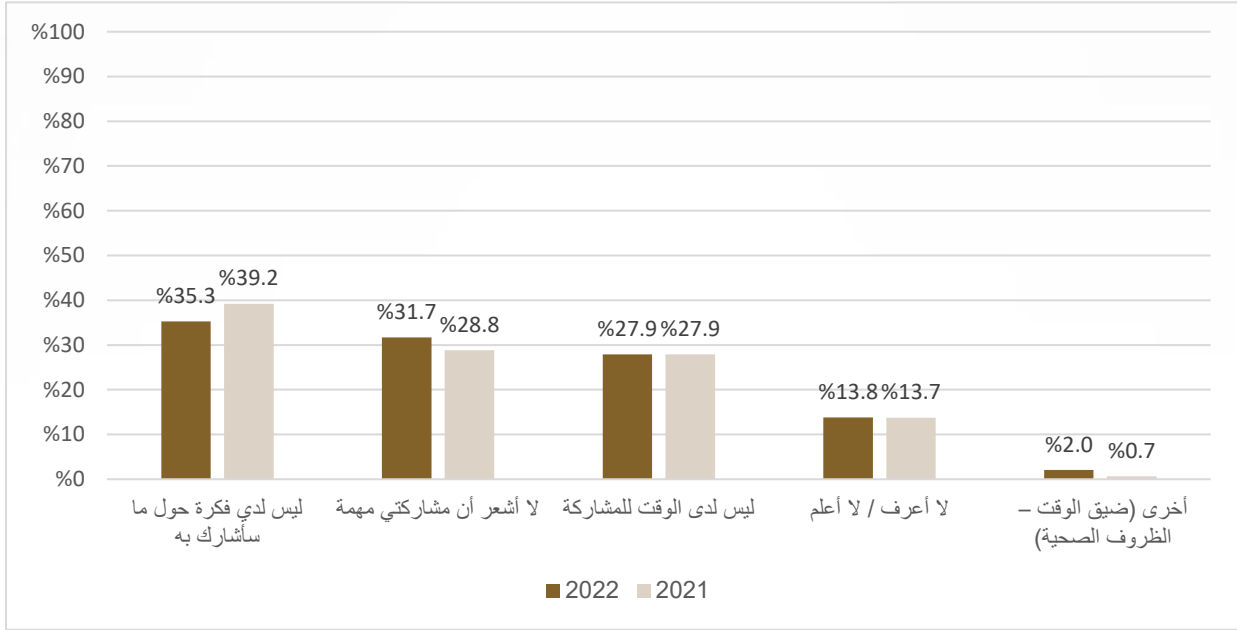
2022



يبين الشكل (4.4) أدناه أن 31.7% من المشاركين لا يشعرون بأهمية مشاركتهم والذين ارتفعت نسبتهم عن عام 2021 حيث بلغت النسبة 28.8%، كما ارتفعت نسبة الذين لا يعلمون أو لا يعرفون بنسبة 0.1% فقط عن العام السابق.

الشكل (4.4)

أسباب عدم الرغبة في المشاركة في القرارات المحلية التي تخص مناطق سكنهم مستقبلاً في إمارة عجمان
للأعوام 2021



المراجع

- دراسات رضا المجتمع في إمارة عجمان 2019-2020- مركز عجمان للإحصاء - 2020
<https://scc.ajman.ae/ar/publications/1/55/2020>
- دراسة حول المشاركة والتأثير على القرارات المحلية - مركز عجمان للإحصاء - 2021

المرفقات

نموذج الاستبيان

المشاركة و التأثير على القرارات المحلية - إمارة عجمان | 2022

يهدىكم مركز عجمان للإحصاء والتنافسية أطيب التحيات ويتمنى لكم دوام الصحة والعافية والسلامة، وفي إطار حرص حكومة عجمان على زيادة وعي الأفراد بمفهوم المشاركة والتأثير على القرارات المحلية المرتبطة بمناطق سكنهم والتحديات و الصعوبات التي تواجههم، ندعوكم للمشاركة معنا في هذا الاستبيان للتعرف على مدى وعي الأفراد بمفهوم المشاركة والتأثير وتشجيعهم على المشاركة الهادفة والتأثير الإيجابي على القرارات ذات الصلة بمنطقة السكن.

البيانات الشخصية

01	الجنسية	<input type="checkbox"/> مواطن	<input type="checkbox"/> غير مواطن
02	الفئة العمرية (18 سنة فأكثر فقط)	<input type="checkbox"/> 29-18 سنة	<input type="checkbox"/> 39-30 سنة
		<input type="checkbox"/> 59-50 سنة	<input type="checkbox"/> 60 سنة فأكثر
03	النوع	<input type="checkbox"/> ذكر	<input type="checkbox"/> أنثى
04	الحالة التعليمية	<input type="checkbox"/> قبل الثانوي	<input type="checkbox"/> ثانوي
		<input type="checkbox"/> دبلوم عالي	<input type="checkbox"/> ماجستير
		<input type="checkbox"/> جامعي	<input type="checkbox"/> دكتوراه

05	منطقة السكن أو مكان التواجد الحالي	اضغط هنا لاختيار المنطقة
06	الحالة الاجتماعية	<input type="checkbox"/> غير متزوج <input type="checkbox"/> متزوج <input type="checkbox"/> مطلق <input type="checkbox"/> أرمل
07	المهنة	<input type="checkbox"/> موظف حكومي <input type="checkbox"/> موظف قطاع خاص <input type="checkbox"/> متقاعد <input type="checkbox"/> طالب <input type="checkbox"/> بدون عمل <input type="checkbox"/> ربة منزل <input type="checkbox"/> أخرى
08	المؤسسة التي تعمل بها	<input type="checkbox"/> مؤسسة حكومية محلية <input type="checkbox"/> مؤسسة حكومية اتحادية <input type="checkbox"/> أخرى <input type="checkbox"/> مؤسسة خاصة
09	رقم الهاتف (اختياري)	05X XXX XXXX
10	البريد الإلكتروني (اختياري)	أكتب هنا

مؤشر التأثير على القرارات المحلية		
5	<p>بالنظر إلى القرارات ذات الصلة بالمنطقة التي تعيش بها مثل قرارات بناء المستشفيات والحدائق ورصف الطرق ووضع محطات تخفيف السرعة وأماكن عبور المشاة وموقف حفلات النقل العام أو المدرسي وغيره، ما مدى تأييدك للعبارة التالية: لذي تأثير على القرارات ذات الصلة بالمنطقة التي أعيش بها</p>	<p>موافق بشدة <input checked="" type="checkbox"/></p> <p>موافق <input type="checkbox"/></p> <p>محايد <input type="checkbox"/></p> <p>غير موافق <input type="checkbox"/></p> <p>غير موافق بشدة <input type="checkbox"/></p> <p>لا أعلم <input type="checkbox"/></p>
(a)5*	<p>ما هو موضوع القرار الذي شاركت فيه؟ (اختيار متعدد)</p>	<p>رصف الطرق والشوارع <input type="checkbox"/></p> <p>تنظيم المواصلات مثل المهرجات المدرسية في منطقة سكني <input type="checkbox"/></p> <p>إسقاط مسارات للمشى وعبور المشاة <input type="checkbox"/></p> <p>وضع محطات تخفيف السرعة <input type="checkbox"/></p> <p>إنارة الشوارع والطرق <input type="checkbox"/></p> <p>إنشاء الحدائق ومناطق الألعاب <input type="checkbox"/></p> <p>تحسين وتطوير الخدمات العامة <input type="checkbox"/></p> <p>تطوير البنية التحتية مثل شبكات الصرف الصحي والكهرباء والماء وإنشاء الجسور والطرق الرئيسية <input type="checkbox"/></p> <p>إنشاء المستشفيات والمراكز الصحية <input type="checkbox"/></p> <p>بناء المساجد <input type="checkbox"/></p> <p>إنشاء المدارس والجامعات <input type="checkbox"/></p> <p>التنظيم الحضري للمنطقة <input type="checkbox"/></p> <p>إنشاء الأسواق والمجمعات التجارية <input type="checkbox"/></p> <p>أخرى <input type="checkbox"/></p>
(b)5*	<p>كيف كانت طبيعة مشاركتك في هذا القرار؟ (اختيار متعدد)</p>	<p>من خلال الرد على البريد الإلكتروني <input type="checkbox"/></p> <p>المدفوعة من خلال الرد على الاتصال الهاتف <input type="checkbox"/></p> <p>حضور الاجتماعات والقائات <input type="checkbox"/></p> <p>أخرى <input type="checkbox"/></p>
(c)5*	<p>لماذا لم تشارك في مثل هذه القرارات المرتبطة بمنطقة سكنك؟ (اختيار متعدد)</p>	<p>لم تسمح لي الفرصة في المشاركة <input type="checkbox"/></p> <p>ليس لدي الرغبة في المشاركة <input type="checkbox"/></p> <p>ليس لدي فكرة حول ما تناقشه به <input type="checkbox"/></p> <p>لا أتعلم أن مشاركتي مهمة <input type="checkbox"/></p> <p>لا أعرف / لا أعلم <input type="checkbox"/></p> <p>أخرى <input type="checkbox"/></p>
6	<p>ما مدى تأييدك للعبارة التالية: لذي الرغبة في أن يتم إشراكي في القرارات التي تتخذها الجهات المحلية والتي تؤثر على منطقة سكني مستقبلاً</p>	<p>موافق بشدة <input type="checkbox"/></p> <p>موافق <input type="checkbox"/></p> <p>محايد <input type="checkbox"/></p> <p>غير موافق <input type="checkbox"/></p> <p>غير موافق بشدة <input type="checkbox"/></p> <p>لا يوجد <input type="checkbox"/></p>
(a)6*	<p>ماهي المواضيع ذات الأولوية في منطقة سكنك والتي ترى أنه من الضروري أن تشارك فيها؟ (اختيار متعدد)</p>	<p>رصف الطرق والشوارع <input type="checkbox"/></p> <p>تنظيم المواصلات مثل المهرجات المدرسية في منطقة سكني <input type="checkbox"/></p> <p>إسقاط مسارات للمشى وعبور المشاة <input type="checkbox"/></p> <p>وضع محطات تخفيف السرعة <input type="checkbox"/></p> <p>إنارة الشارع <input type="checkbox"/></p> <p>إنشاء الحدائق ومناطق الألعاب <input type="checkbox"/></p> <p>تحسين وتطوير الخدمات العامة <input type="checkbox"/></p> <p>تطوير البنية التحتية <input type="checkbox"/></p> <p>إنشاء المستشفيات والمراكز الصحية <input type="checkbox"/></p> <p>بناء المساجد <input type="checkbox"/></p> <p>إنشاء المدارس والجامعات <input type="checkbox"/></p> <p>التنظيم الحضري للمنطقة <input type="checkbox"/></p> <p>إنشاء الأسواق والمجمعات التجارية <input type="checkbox"/></p> <p>أخرى <input type="checkbox"/></p>
(b)6*	<p>ماهي الوسيلة المفضلة لديك (المناسبة لك) للمشاركة في القرارات التي تؤثر على منطقة سكنك؟ (اختيار متعدد)</p>	<p>من خلال الرد على البريد الإلكتروني <input type="checkbox"/></p> <p>المدفوعة من خلال الرد على الاتصال الهاتف <input type="checkbox"/></p> <p>حضور الاجتماعات والقائات <input type="checkbox"/></p> <p>أخرى <input type="checkbox"/></p>