

# قطاع الصناعة في إمارة عجمان لعام 2023



## جميع الحقوق محفوظة © مركز الإحصاء

حكومة عجمان - الإمارات العربية المتحدة @ 2024

يمنع نسخ أو استعمال أي جزء من هذا الكتاب من قبل أي شخص أو شركة أو جهة بأية وسيلة تصويرية أو إلكترونية أو ميكانيكية بما في ذلك التسجيل الفوتوغرافي والتسجيل على أقراص مقروءة أو بأية وسيلة نشر أخرى بما فيها حفظ المعلومات و استرجاعها دون الحصول على موافقة مسبقة صادرة من مركز عجمان للإحصاء.

حكومة عجمان، دولة الإمارات العربية المتحدة.

في حالة الاقتباس يرجى الإشارة إلى المطبوعة كالتالي:

مركز الإحصاء - حكومة عجمان

قطاع الصناعة في إمارة عجمان لعام 2023

إصدار رقم 6، اغسطس 2024

للتواصل وطلب البيانات الإحصائية يرجى التواصل:

مركز عجمان للإحصاء

البريد الإلكتروني: info.scc@ajman.ae

رقم الهاتف: +971 6 701 6770

الموقع الإلكتروني: scc.ajman.ae

ص.ب: 6556، عجمان - دولة الإمارات العربية المتحدة

 @sccajman

## التعريف بمركز عجمان للإحصاء

تم إنشاء "مركز عجمان للإحصاء" استناداً للمرسوم الأميري رقم (8) لسنة 2022 .  
ويعتبر المركز هو الجهة المختصة محلياً في إمارة عجمان والمصدر الرئيس والمرجع الوحيد فيها في الشؤون الإحصائية المنصوص عليها في هذا المرسوم. يهدف المركز إلى تحقيق الغايات التالية:

1. تنظيم وتطوير العمل الإحصائي بما يحقق مصالح الدولة والإمارة.
2. بناء نظام إحصائي محلي متكامل.
3. دعم منظومة اتخاذ القرار في الحكومة ببيانات ومعلومات دقيقة وحديثة.

### الرؤية



بالمعرفة نعزز مستقبل عجمان.

### الرسالة



الإرتقاء بالعمل الإحصائي من خلال تطبيق أفضل الممارسات بإتباع المنهجيات العلمية الإحصائية والمعايير الموصى بها دولياً لتلبي إحتياجات مستخدمي البيانات ومنتخذي القرار في الإمارة.

### القيم



الجودة / الحيادية / الإحترافية / الموثوقية / الإبداع والابتكار / السرية / الشفافية

# قطاع الصناعة في إمارة عجمان لعام 2023

## المحتويات

6	..... الملخص التنفيذي
8	..... المقدمة
9	..... الفصل الأول
9	..... المنهجية
9	..... 1.1 أهداف المسح:
9	..... 2.1 أهمية المسح:
9	..... 3.1 دورية المسح الصناعي:
9	..... 4.1 أسلوب جمع البيانات:
10	..... 5.1 عينة المسح:
10	..... 6.1 إطار المسح:
10	..... 7.1 مراحل المسح:
12	..... 8.1 المفاهيم والمصطلحات
15	..... الفصل الثاني
15	..... الصناعة التحويلية في إمارة عجمان
15	..... 1.2 توزيع المنشآت حسب أنشطة الصناعة التحويلية في إمارة عجمان 2022
19	..... 2.2 القوى العاملة
27	..... 3.2 إجمالي قيمة الإنتاج لأنشطة الصناعة التحويلية في إمارة عجمان 2022

30	4.2 إجمالي قيمة الإستهلاك الوسيط لأنشطة الصناعة التحويلية في إمارة عجمان 2022
34	5.2 إجمالي القيمة المضافة لأنشطة الصناعة التحويلية في إمارة عجمان 2022
38	الفصل الثالث
38	الصناعة الإستخراجية في إمارة عجمان 2022
38	1.3 توزيع المنشآت حسب أنشطة الصناعة الإستخراجية في إمارة عجمان 2022
40	2.3 القوى العاملة
44	3.3 إجمالي قيمة الإنتاج لأنشطة الصناعة الإستخراجية في إمارة عجمان 2022
46	4.3 إجمالي قيمة الإستهلاك الوسيط لأنشطة الصناعة الإستخراجية في إمارة عجمان 2022
48	5.3 إجمالي القيمة المضافة لأنشطة الصناعة الإستخراجية في إمارة عجمان 2022
50	المراجع
51	المرفقات

## الملخص التنفيذي

يعرض تقرير قطاع الصناعة في إمارة عجمان لعام 2023 إحصاءات سنوية منتظمة عن خصائص ومكونات أنشطة الصناعة التحويلية والتعدين واستغلال المحاجر والأنشطة الأخرى في القطاع الخاص في إمارة عجمان، تضم أنشطة الصناعة التحويلية مجموعة من الأنشطة مثل صنّع الأغذية، صنّع المشروبات، صنّع الملابس، صنّع منتجات المعادن المشكّلة، وأنشطة إصلاح وتركيب الآلات والمعدات وأنشطة صنّع الخشب. بالإضافة إلى أنشطة أخرى تندرج تحت الصناعة التحويلية بينما تضم أنشطة التعدين واستغلال المحاجر والأنشطة الأخرى وأنشطة دعم التعدين.

ويهدف التقرير إلى توفير أكبر قدر ممكن من الإحصاءات والمؤشرات الصناعية مثل عدد العاملين في قطاع الصناعة التحويلية، تعويضات العاملين، الإستهلاك الوسيط، بالإضافة إلى قيم الإنتاج الإجمالي، الإنتاج من النشاط الرئيسي، إجمالي القيمة المضافة، وتوفير المؤشرات الهامة لصانعي القرار التي تساعد في وضع الخطط ورسم السياسات الاقتصادية الصناعية.

**وفيما يلي ملخص لأهم ما ورد بالتقرير:**

- ارتفع عدد المنشآت الصناعية في إمارة عجمان خلال العامين 2021-2022 بنسبة 2.67%، حيث بلغ عدد المنشآت الصناعية 6,479 منشأة في عام 2021 مقارنة بعام 2022 والتي بلغت 6,652 منشأة.
- بلغ عدد العاملين 74,507 عاملاً في قطاع الصناعة التحويلية لعام 2022، مقارنة بعدد 71,406 عاملاً لعام 2021 وبمعدل نمو بلغ 4.34%.
- بلغت قيمة تعويضات العاملين في قطاع الصناعة التحويلية حوالي 1.9 مليار درهم إماراتي خلال العام 2022، بينما بلغت قيمة تعويضات العاملين في عام 2021 حوالي 1.8 مليار درهم إماراتي وبمعدل نمو بلغ 5.36%..
- بلغت قيم الإنتاج الإجمالي لمنشآت الصناعة التحويلية حوالي 15.3 مليار درهم إماراتي للعام 2022، بينما كانت قيمة الإنتاج الإجمالي للعام 2021 حوالي 14.8 مليار درهم إماراتي، وبمعدل نمو بلغ 3.52%.
- سجلت القيمة المضافة لأنشطة الصناعة التحويلية حوالي 6.2 مليار درهم إماراتي للعام 2022، بينما بلغ الإجمالي للعام 2021 حوالي 6 مليار درهم إماراتي وبمعدل نمو بلغ 3.09%.

- بلغ إجمالي قيمة الإستهلاك الوسيط حوالي 9 مليار درهم إماراتي لجميع أنشطة الصناعة التحويلية في إمارة عجمان للعام 2022، بينما بلغت قيمة الإستهلاك الوسيط للعام 2021 حوالي 8.7 مليار درهم إماراتي وبمعدل نمو بلغ 3.81%.
- بلغ عدد المنشآت العاملة في أنشطة الصناعة الإستخراجية 15 منشأة للعام 2022، بينما بلغ عدد المنشآت 18 منشأة للعام 2021، وإنخفض بمعدل تغير بلغ 16.67%.
- بلغ عدد العاملين في هذه المنشآت 322 عاملاً للعام 2022، بينما كان عدد العمال 329 عاملاً للعام 2021، وإنخفض بمعدل تغير بلغ 2.13%.
- سجلت قيمة تعويضات العاملين في أنشطة الصناعة الإستخراجية حوالي 9.3 مليون درهم إماراتي للعام 2022، بينما كانت تعويضات العاملين للعام 2021 حوالي 11.4 مليون درهم، وإنخفض بمعدل تغير بلغ 18.86%.
- بلغت قيم الإنتاج الإجمالي لمنشآت الصناعة الإستخراجية حوالي 105.1 مليون درهم إماراتي للعام 2022، بينما كانت قيمة الإنتاج الإجمالي خلال عام 2021 حوالي 131.7 مليون درهم إماراتي، وإنخفض بمعدل تغير بلغ 20.21%.
- سجلت القيمة المضافة لأنشطة الصناعة الإستخراجية حوالي 50.4 مليون درهم إماراتي للعام 2022، بينما كان إجمالي القيمة المضافة للعام 2021 حوالي 63.1 مليون درهم إماراتي، وإنخفض بمعدل تغير بلغ 20.13%.
- إجمالي قيمة الإستهلاك الوسيط بلغ حوالي 54.7 مليون درهم إماراتي لجميع أنشطة الصناعة الإستخراجية في إمارة عجمان للعام 2022، بينما بلغت قيمة الإستهلاك الوسيط للعام 2021 حوالي 68.6 مليون درهم إماراتي، وإنخفض بمعدل تغير بلغ 20.27%..



## المقدمة

يعتبر قطاع الصناعة من إحدى القطاعات الاقتصادية الأساسية في الإمارة نظراً لمساهمة الكبيرة في الناتج المحلي الإجمالي لإمارة عجمان حيث بلغت نسبة مساهمته 18.42% من إجمالي قيمة الناتج المحلي الإجمالي لعام 2022<sup>1</sup>، حيث تعتمد بياناته على نتائج المسوح الاقتصادية الدورية لبناء مؤشرات حول أداء الاقتصاد الصناعي، فهو ذو أهمية كونه يقدم صورة إحصائية موثوقة عن أداء الأنشطة الصناعية كما تهدف نتائج المسح إلى التعرف على خصائص تلك الأنشطة لتقدير مدى التنوع الصناعي ومن هذه الخصائص والمؤشرات قيمة الإنتاج الإجمالي، قيمة الإستهلاك الوسيط لأنشطة الصناعة التحويلية، على مستوى كل نشاط صناعي وبحسب حجم كل منشأة، مما يمكّن الشركات والمستثمرين من إتخاذ القرارات الاستثمارية السليمة.

ويتضمن تقرير قطاع الصناعة على ثلاثة فصول:

الفصل الأول: أهداف المسح وأهميته، دورية المسح وأسلوب جمع البيانات، والمفاهيم والمصطلحات المستخدمة في التقرير ومنهجية مسح الصناعة، التي تم إتباعها في المسح.

ويتضمن الفصل الثاني إجمالي عدد المنشآت بحسب أنشطة الصناعة التحويلية وعدد العاملين، إجمالي الإنتاج ومقدار القيمة المضافة، وعدد العاملين بمنشآت الصناعة، وإجمالي قيمة الإستهلاك.

أما الفصل الثالث تضمن إجمالي عدد المنشآت بحسب أنشطة الصناعة الإستخراجية، إجمالي الإنتاج ومقدار القيمة المضافة، وعدد العاملين بمنشآت الصناعة، وإجمالي قيمة الإستهلاك.

<sup>1</sup> مركز عجمان للإحصاء، 2023، الناتج المحلي الإجمالي في إمارة عجمان لعام 2023، مركز عجمان للإحصاء

## الفصل الأول

### المنهجية

#### 1.1 أهداف المسح:

1. معرفة عدد وتوزيع المنشآت العاملة في الأنشطة الصناعية المختلفة.
2. التعرف على عدد العاملين وتعويضاتهم من رواتب وأجور ومزايا عينية ونقدية.
3. تحديد قيمة الإنتاج.
4. تقدير قيمة الإستهلاك الوسيط (مستلزمات الإنتاج) من السلع والخدمات المستخدمة في الإنتاج.
5. حساب مقدار القيمة المضافة للأنشطة الصناعية.

#### 2.1 أهمية المسح:

1. توفير البيانات اللازمة للقطاع الصناعي لإعداد الحسابات القومية.
2. مد صانعي القرار بالمؤشرات الهامة التي تساعد في وضع الخطط ورسم السياسات الاقتصادية الصناعية.
3. الإعتماد على المعلومات والبيانات التي يتم توفيرها في إعداد الدراسات والتنبؤات المستقبلية للتنمية الصناعية في إمارة عجمان والعوامل المؤثرة فيها.
4. تقدير الناتج المحلي الإجمالي لإمارة عجمان بناءً على البيانات المتوفرة.

#### 3.1 دورية المسح الصناعي:

ينفذ المسح سنوياً ضمن سلسلة المسوح الاقتصادية نظراً لأهميته في بناء قاعدة بيانات أساسية للأنشطة الصناعية المشمولة في المسح.

#### 4.1 أسلوب جمع البيانات:

تم استيفاء البيانات عن طريق الرابط الإلكتروني وبأسلوب المقابلة الشخصية بواسطة الباحثين المؤهلين والمدربين وتحت الإشراف المباشر من قبل موظفي مركز عجمان للإحصاء باستخدام إستمارة المسح المعتمدة.

### 5.1 عينة المسح:

يغطي المسح عينة طبقية عشوائية منتظمة تمثل 6,652 منشأة تعمل في الصناعة التحويلية و15 منشأة بعد التكبير تعمل في الصناعة الإستخراجية من إجمالي المنشآت العاملة بالأنشطة الصناعية المختلفة وفقاً لتصنيف الصناعي الدولي ISIC.4 شملت العينة المنشآت الكبيرة والنادرة والصغيرة، تم استخدام مستويات مدروسة ومحددة من الطبقات وذلك لتصميم عينة فعالة وممثلة لمجتمع المسح، وقد تم الإستناد بشكل أساسي على أعداد العاملين والنشاط الاقتصادي عند التصميم.

### 6.1 إطار المسح:

#### الإطار الزمني:

جمعت بيانات مسح الأنشطة الصناعية ضمن سلسلة المسوح الاقتصادية ميدانياً عن السنة الميلادية 2022 خلال الفترة 2023/08/15-2023/10/25 .

#### الإطار المكاني:

شمل إمارة عجمان (مدينة عجمان ومنطقتي المنامة ومصفوت).

### 7.1 مراحل المسح:

تم الإعداد والإنتهاء من المسح حسب المراحل التالية:

#### 1.7.1 المرحلة التحضيرية:

تشمل المرحلة التحضيرية فهم وتحديد الإحتياجات الإحصائية الفعلية وإختيار العينة ثم تحديد أماكن منشآت الصناعة في إمارة عجمان، حيث يتم إعداد الإستمارات ومراجعتها وإعتمادها، وكذلك إعداد البيانات الوصفية لتحديد جداول المخرجات المطلوبة وإعداد قواعد التدقيق والمطابقة والتنسيق لبدء التنفيذ.

وتتضمن إستمارة المسح البنود الأساسية التالية:

1. البيانات الجغرافية والتعدادية المميزة للمنشأة.
2. عدد العاملين وتعويضات العاملين.
3. الإستهلاك الوسيط من مدخلات الصناعة.
4. قيم الإنتاج وإيرادات الأنشطة الرئيسية والثانوية.
5. المدفوعات والإيرادات من الصناعة.

#### 2.7.1 مرحلة العمل الميداني:

تم جمع البيانات واستيفاء بنود الإستمارة الإلكترونية عن طريق الزيارة الميدانية بواسطة الباحثين المؤهلين والمدربين خلال فترة المسح وباستخدام برنامج تحديد المواقع والذي يتم من خلاله الإستدلال على موقع المنشأة، شمل المسح العديد من الأنشطة الصناعية المهمة والتي لها تأثير في الناتج المحلي الإجمالي لإمارة عجمان مثل أنشطة صناعة المنتجات الغذائية والمشروبات والتبغ وأنشطة خدمات دعم التعدين.. وغيرها.

#### 3.7.1 مرحلة تدقيق البيانات:

تم تدقيق البيانات من قبل مركز عجمان للإحصاء وإرسال الملاحظات اللازمة إن وجدت للباحث الميداني ليتم الرجوع لمدلي البيانات، وبعد الإنتهاء من تعديل كافة الملاحظات من قبل مدلي البيانات والتأكد من صحة استيفاء كافة بنود الاستمارة المجمععة وتدقيقها بشكل نهائي من قبل المختصين تم تكبير العينة واستخراج النتائج، ومن ثم تمت عملية جدولة النتائج من قبل المختصين واستخراج الجداول الأولية، ومن ثم تدقيقها وفق قواعد الإتساق والمعادلات الخاصة بها للوصول إلى الجداول بصورتها النهائية لأغراض التحليل والنشر.

#### 4.7.1 مرحلة استخلاص النتائج:

تولى المركز مسؤولية إعداد وتجهيز الجداول الإحصائية وإدراج الرسوم البيانية للبيانات وتحليل وإعداد المؤشرات وتجهيز البيانات لإعداد وكتابة التقرير النهائي.

### 5.7.1 مرحلة النشر:

بعد الإنتهاء من إعداد التقرير النهائي وتدقيقه تم نشره عبر الموقع الإلكتروني لمركز عجمان للإحصاء ، ومن ثم إستخدام الإنفوجرافيك على تطبيق الإنستغرام، بالإضافة إلى إرسال التقرير للجهات المعنية عبر البريد الإلكتروني.

### 8.1 المفاهيم والمصطلحات<sup>1</sup>

تشمل أهم المصطلحات والتعاريف الخاصة بالبيانات التي تم جمعها بهدف توضيحها لمستخدم البيانات.

#### • تعريف المنشأة الصناعية:

هي الوحدة الاقتصادية التي تنتج سلعة أو مجموعة من السلع والخدمات ويتم إدارتها بواسطة مالك واحد وإدارة واحدة وتقع ضمن منطقة جغرافية واحدة كما أنها قد تمتد أحياناً إلى مساحة جغرافية أكبر في حالة وجود فروع وتمارس نشاطاً صناعياً في مجالات الصناعات الاستخراجية والتحويلية والكهرباء والمياه .... وغيرها.

#### • الصناعات الإستخراجية:

هي الصناعات التي تقوم على استخراج المواد الخام من باطن الأرض مثل المعادن، ويندرج تحت هذا النوع الأنشطة التالية:

- أنشطة خدمات دعم التعدين.
- التعدين واستغلال المحاجر الأنشطة الأخرى.

#### • الصناعات التحويلية:

هي الصناعات التي تقوم على تغير شكل المادة الخام لتصبح سلعة جاهزة للاستخدام أو مادة أولية تستخدم في الصناعات الأخرى، حيث يندرج تحت هذا النوع جميع الصناعات مثل:

<sup>1</sup>مركز عجمان للإحصاء، 2023، قطاع الصناعة في إمارة عجمان لعام 2022، إصدار رقم 5، 65 صفحة، مركز عجمان للإحصاء

- الصناعات الغذائية والمشروبات والتبغ.
- صناعة المنسوجات والملابس الجاهزة والأحذية والجلود.
- صناعة الخشب والموبيليا والأثاث.
- صناعة الورق والطباعة والنشر.
- صناعة مشتقات النفط المكررة.
- الصناعات الكيماوية ومشتقاتها الأساسية.
- الصناعات البلاستيكية.
- الصناعات غير المعدنية (الإنشائية) مثل (الأسمنت، البلاط، الطوب .. وغيرها).
- الصناعات المعدنية والآلات والمعدات.
- صناعات أخرى.

#### ● النشاط الاقتصادي الرئيسي:

وهو أهم نشاط اقتصادي تمارسه المؤسسة بشكل فعلي خلال فترة الإسناد الزمني للمسح.

#### ● الإنتاج من النشاط الرئيسي:

هو الإنتاج الرئيسي للوحدة الإنتاجية بالنشاط الذي تزيد فيه القيمة المضافة المتحققة على أي نشاط آخر يجري في نفس الوحدة.

#### ● النشاط الاقتصادي الثانوي:

هو أن تمارس المنشأة نشاطاً ثانوياً أو أكثر بقصد زيادة إيراداتها، ويشترط حتى يعتبر النشاط ثانوياً أن يكون الإيراد منه أقل من الإيراد من النشاط الرئيسي وكذلك أن تكون عوامل الإنتاج فيه لا يمكن فصلها عن النشاط الرئيسي.

### • قيمة الإنتاج:

هي قيمة السلع والخدمات المنتجة خلال العام نتيجة ممارسة المنشأة للنشاط الإنتاجي.

### • الإستهلاك الوسيط:

وهو يشمل الخامات والمواد الأولية والسلع غير المعمرة والخدمات المستخدمة في الإنتاج بما في ذلك الصيانة والإصلاح للأصول الرأسمالية والأبحاث ومصروفات أخرى غير مباشرة والإيجارات وغير ذلك من المستلزمات السلعية والخدمات اللازمة للعملية الإنتاجية.

### • تعويضات العاملين:

وهي تتألف من كافة الأجور والرواتب المدفوعة للعاملين في المنشأة سواءً كانت نقدية أم عينية ( كتكلفة الإسكان – الخدمات الطبية – الخدمات الترفيهية – تذاكر الطيران ) المقدمة للعاملين، كما تشمل كافة المدفوعات التي يدفعها أصحاب العمل عن العاملين ( المساهمة في اشتراكات التقاعد – مكافأة نهاية الخدمة – التأمين الصحي .... وغيرها ).

### • الأصول الثابتة:

وهي تمثل الأصول الثابتة في ملكية الآلات والمعدات والمباني والأراضي ووسائل النقل والأثاث وكافة الأصول المادية الأخرى ( الملموسة ) والمشابهة المستخدمة في إنتاج السلع والخدمات وتمكن المنشأة من ممارسة نشاطها.

### • القطاع الخاص:

هو قطاع يشمل جميع المنشآت والمؤسسات العامة في أي نشاط اقتصادي، وتكون ملكيتها خالصة بالكامل لفرد أو أكثر أو مجموعة مساهمين ولا تساهم أي جهة حكومية محلية أو اتحادية في ملكيتها.

### • القيمة المضافة:

هي عبارة عن الفرق بين قيمة الإنتاج والإستهلاك الوسيط على مستوى كل منشأة وكل نشاط اقتصادي وتوزع القيمة المضافة على ( تعويضات العاملين – اهتلاك رأس المال الثابت – صافي الضرائب المباشرة والرسوم – فائض العمليات ).

## الفصل الثاني

### الصناعة التحويلية في إمارة عجمان

#### 1.2 توزيع المنشآت حسب أنشطة الصناعة التحويلية في إمارة عجمان 2022

ارتفع عدد المنشآت الصناعية في إمارة عجمان خلال العامين 2021-2022 بنسبة 2.67%، حيث بلغ عدد المنشآت الصناعية 6,479 منشأة في عام 2021 مقارنة بعام 2022 والتي بلغت 6,652 منشأة.

احتلت صناعة الملابس في إمارة عجمان المرتبة الأولى من حيث عدد الصناعات الموجودة في الإمارة حيث بلغ عدد المنشآت التي تعمل في صنّع الملابس 2,922 منشأة وتشكل نسبة 43.93% من إجمالي المنشآت كما يبين الجدول رقم (1.1.2)

أما نشاط صنّع منتجات المعادن المشكّلة، بإستثناء الآلات والمعدات فقد بلغ عددها 1,224 منشأة والتي تشكل نسبة 18.40% من إجمالي عدد المنشآت الصناعية وهذه النسبة تحتل المرتبة الثانية الأكثر عدداً في قطاع الصناعات التحويلية حيث شملت صنّع المنتجات المعدنية الإنشائية، صنّع الصهاريج والخزانات والأوعية من المعادن، صنّع أدوات القطع والعدد اليدوية والأدوات المعدنية العامة معالجة وطلاي المعادن، المعالجة بالآلات وغيرها.

احتل صنّع المنتجات الغذائية الترتيب الثالث في الأنشطة الصناعية الأكثر عدداً في إمارة عجمان لعام 2022 حيث بلغ عددها 623 منشأة وتشكل نسبة 9.37% من إجمالي عدد المنشآت العاملة بالقطاع.

لوحظ وجود بعض الأنشطة الصناعية النادرة في إمارة عجمان مثل صنّع معدات النقل الأخرى، صنّع الحواسيب والمنتجات الإلكترونية والبصرية، صنّع منتجات التبغ، صنّع المنتجات الجلدية والمنتجات ذات الصلة، صنّع الفلزات القاعدية، صنّع المركبات ذات المحركات والمركبات المقطورة ونصف المقطورة، صنّع معدات النقل الأخرى حيث لا تتعدى نسبة كل منهم 0.2% من إجمالي المنشآت الصناعية، أما باقي نسب المساهمة للأنشطة الصناعية فيوضحها الشكل رقم (1.1.2).



جدول رقم (1.1.2)

التوزيع النسبي لإجمالي منشآت الصناعة التحويلية حسب النشاط الصناعي في إمارة عجمان خلال عام 2022

النسبة المئوية	عدد المنشآت	النشاط الصناعي	ISIC 4
9.37%	623	صُنِعَ المنتجات الغذائية	10
0.72%	48	صُنِعَ المشروبات	11
0.14%	9	صُنِعَ منتجات التبغ	12
1.44%	96	صُنِعَ المنسوجات	13
43.93%	2,922	صُنِعَ الملابس	14
0.03%	2	صُنِعَ المنتجات الجلدية والمنتجات ذات الصلة	15
1.28%	85	صُنِعَ الخشب ومنتجات الخشب والفلين، باستثناء الأثاث؛ صُنِعَ أصناف من القش ومواد الضفر	16
1.83%	122	صُنِعَ الورق ومنتجات الورق	17
2.48%	165	الطباعة واستنساخ وسائط الإعلام المسجلة	18
0.74%	49	صُنِعَ فحم الكوك والمنتجات النفطية المكررة	19
2.65%	176	صُنِعَ المواد الكيميائية والمنتجات الكيميائية	20
2.66%	177	صُنِعَ منتجات المطاط واللدائن	22
1.14%	76	صُنِعَ منتجات المعادن اللافلزية الأخرى	23
0.20%	13	صُنِعَ الفلزات القاعدية	24
18.40%	1,224	صُنِعَ منتجات المعادن المشكَّلة، باستثناء الآلات والمعدات	25
0.33%	22	صُنِعَ الحواسيب والمنتجات الإلكترونية والبصرية	26
0.39%	26	صُنِعَ المعدات الكهربائية	27

المصدر: مركز عجمان للإحصاء

يتبع جدول رقم (1.1.2)

التوزيع النسبي لإجمالي منشآت الصناعة التحويلية حسب النشاط الصناعي في إمارة عجمان خلال عام 2022

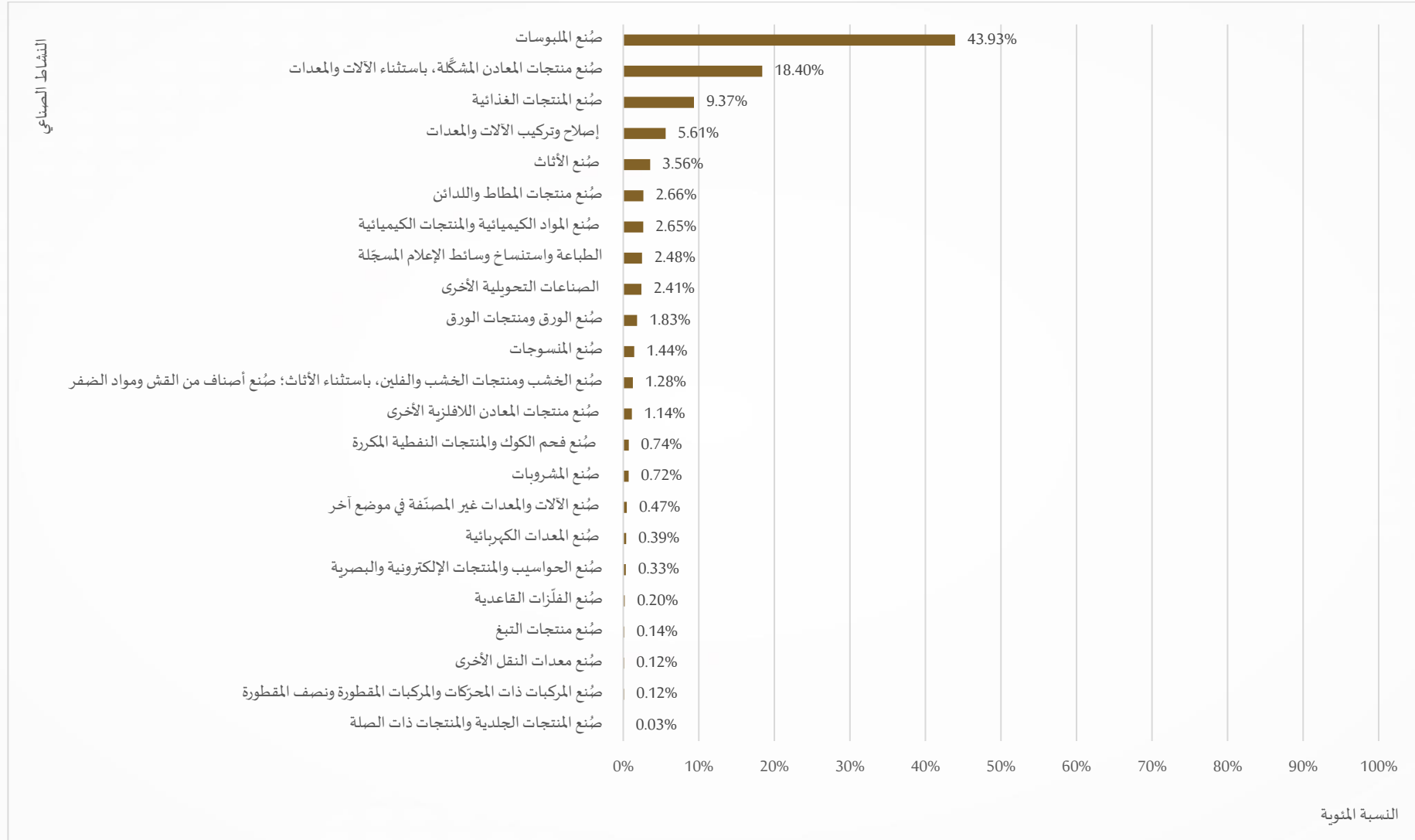
النسبة المئوية	عدد المنشآت	النشاط الصناعي	ISIC 4
%0.47	31	صُنِع الآلات والمعدات غير المصنَّفة في موضع آخر	28
%0.12	8	صُنِع المركبات ذات المحركات والمركبات المقطورة ونصف المقطورة	29
%0.12	8	صُنِع معدات النقل الأخرى	30
%3.56	237	صُنِع الأثاث	31
%2.41	160	الصناعات التحويلية الأخرى	32
%5.61	373	إصلاح وتركيب الآلات والمعدات	33
%100	6,652	المجموع <sup>1</sup>	

المصدر: مركز عجمان للإحصاء

<sup>1</sup> مجموع النسب قد لا يتطابق بسبب التقريب

شكل رقم (1.1.2)

التوزيع النسبي لإجمالي منشآت الصناعة التحويلية حسب النشاط الصناعي في إمارة عجمان خلال عام 2022



## 2.2 القوى العاملة

### 1.2.2 عدد العاملين لأنشطة الصناعة التحويلية في إمارة عجمان 2022

وفر قطاع الصناعة التحويلية لإمارة عجمان مجموعة كبيرة ومتنوعة من الفرص الوظيفية للعاملين سواءً كانت وظائف إنتاجية، إدارية، تسويقية أو غيرها من الوظائف، حيث بلغ عدد العاملين 74,507 عاملاً في قطاع الصناعة التحويلية لعام 2022، مقارنة بعدد 71,406 عاملاً لعام 2021 وبمعدل نمو بلغ 4.34%. وعند توزيع عدد العمال حسب الأنشطة الصناعية لوحظ أن نشاط صنع الملابس احتل المرتبة الأولى من حيث عدد العاملين إذ بلغ عددهم 19,255 عاملاً بنسبة 25.84% من الإجمالي وبمتوسط 7 عمال لكل منشأة، أغلبهم يعملون في كافة عمليات صناعة الملابس (الجاهزة أو المصنوعة حسب المقاس)، بجميع المواد (مثل الجلد والقماش وأقمشة التريكو والكروشييه وغيرها، لجميع أنواع الملابس (مثل الملابس الخارجية والملابس الداخلية للرجال أو النساء أو الأطفال، وملابس العمل وملابس الخروج إلى الشارع أو الملابس غير الرسمية، وغيرها) والملحقات، ولا يوجد تمييز بين ملابس البالغين وملابس الأطفال أو بين الملابس الحديثة أو التقليدية.

يوضح الجدول رقم (1.2.2) أن عدد العاملين في أنشطة صنّع منتجات المعادن المشكّلة، باستثناء الآلات والمعدات بلغ 12,840 عاملاً بنسبة 17.23% من الإجمالي وبذلك احتل ثاني أكبر الأنشطة في حجم العمالة توزعت بمعدل 10 عمال في كل منشأة، أما أقل الأنشطة الصناعية من ناحية عدد العمال فكانت صنّع المركبات ذات المحركات والمركبات المقطورة ونصف المقطورة والتي بلغت نسبة العمال فيها 0.31% من إجمالي العاملين في منشآت الصناعة التحويلية. ويوضح الشكل رقم (1.2.2) توزيع عدد العمال حسب جميع أنشطة الصناعة التحويلية في إمارة عجمان لعام 2022.

جدول رقم (1.2.2)

متوسط عدد العاملين وتوزيعهم النسبي لأنشطة الصناعة التحويلية حسب النشاط الصناعي في إمارة عجمان خلال عام 2022

متوسط العمال	النسبة المئوية	عدد العمال	النشاط الصناعي	ISIC4
14	%11.75	8,758	صُنِعَ المنتجات الغذائية	10
38	%2.45	1,822	صُنِعَ المشروبات	11
84	%1.02	758	صُنِعَ منتجات التبغ	12
18	%2.36	1,755	صُنِعَ المنسوجات	13
7	%25.84	19,255	صُنِعَ الملابس	14
129	%0.34	257	صُنِعَ المنتجات الجلدية والمنتجات ذات الصلة	15
13	%1.51	1,126	صُنِعَ الخشب ومنتجات الخشب والفلين، باستثناء الأثاث؛ صُنِعَ أصناف من القش ومواد الضفر	16
20	%3.25	2,420	صُنِعَ الورق ومنتجات الورق	17
11	%2.54	1,889	الطباعة واستنساخ وسائط الإعلام المسجلة	18
28	%1.86	1,389	صُنِعَ فحم الكوك والمنتجات النفطية المكررة	19
15	%3.52	2,624	صُنِعَ المواد الكيميائية والمنتجات الكيميائية	20
25	%5.82	4,338	صُنِعَ منتجات المطاط واللدائن	22
35	%3.53	2,632	صُنِعَ منتجات المعادن اللافلزية الأخرى	23
51	%0.89	666	صُنِعَ الفلزات القاعدية	24
10	%17.23	12,840	صُنِعَ منتجات المعادن المشكَّلة، باستثناء الآلات والمعدات	25
17	%0.49	364	صُنِعَ الحواسيب والمنتجات الإلكترونية والبصرية	26
30	%1.06	792	صُنِعَ المعدات الكهربائية	27

المصدر: مركز عجمان للإحصاء

يتبع جدول رقم (1.2.2)

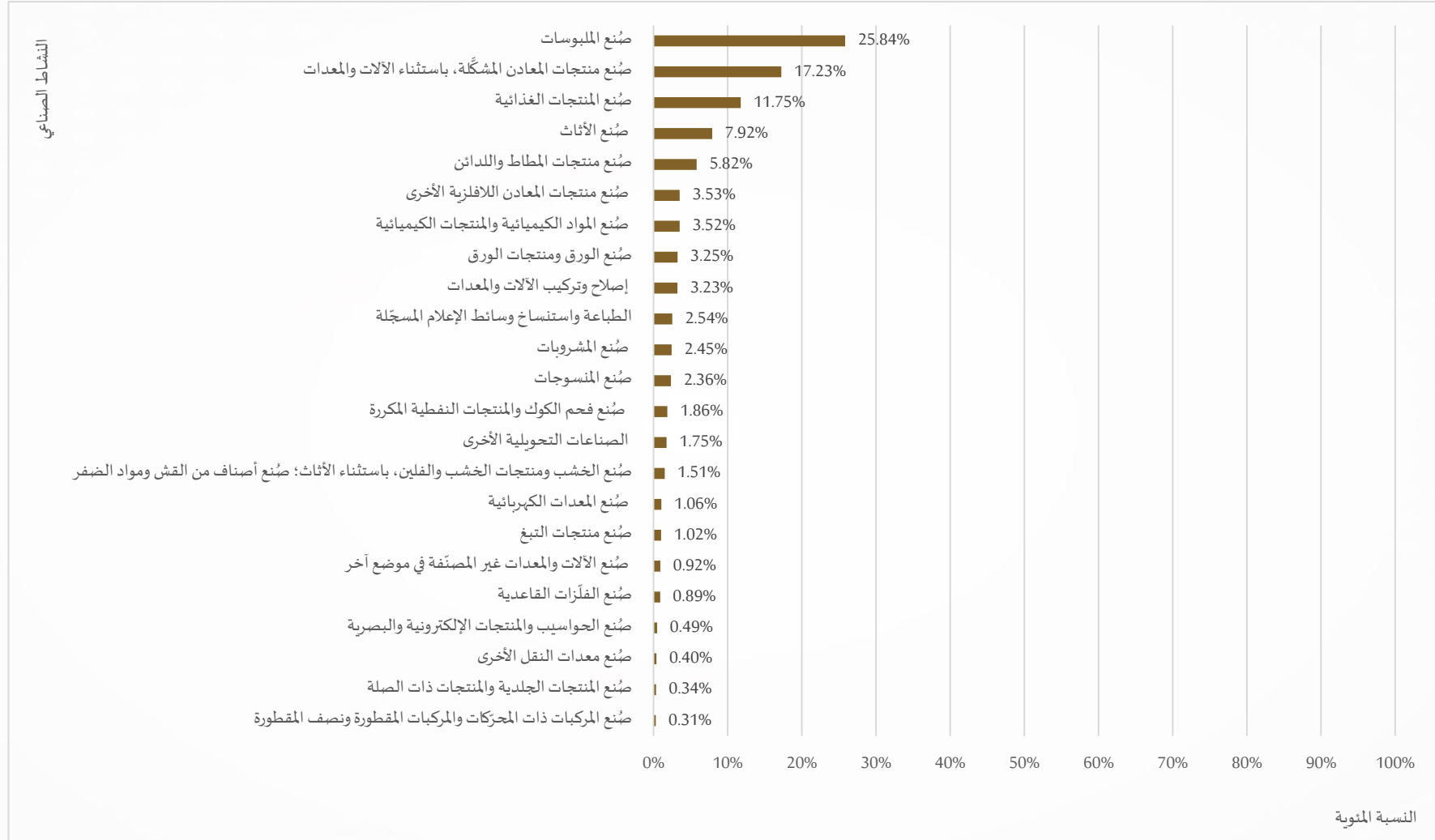
متوسط عدد العاملين وتوزيعهم النسبي لأنشطة الصناعة التحويلية حسب النشاط الصناعي في إمارة عجمان خلال عام 2022

متوسط العمال	النسبة المئوية	عدد العمال	النشاط الصناعي	ISIC4
22	%0.92	686	صنع الآلات والمعدات غير المصنفة في موضع آخر	28
29	%0.31	228	صنع المركبات ذات المحركات والمركبات المقطورة ونصف المقطورة	29
37	%0.40	296	صنع معدات النقل الأخرى	30
25	%7.92	5,899	صنع الأثاث	31
8	%1.75	1,307	الصناعات التحويلية الأخرى	32
6	%3.23	2,406	إصلاح وتركيب الآلات والمعدات	33
11	%100	74,507	المجموع	

المصدر: مركز عجمان للإحصاء

شكل رقم (1.2.2)

التوزيع النسبي لإجمالي العمال في أنشطة الصناعة التحويلية حسب النشاط الصناعي في إمارة عجمان خلال عام 2022



## 2.2.2 تعويضات العاملين لأنشطة الصناعة التحويلية في إمارة عجمان 2022

بلغت قيمة تعويضات العاملين في قطاع الصناعة التحويلية حوالي 1.9 مليار درهم إماراتي خلال العام 2022، بينما بلغت قيمة تعويضات العاملين في عام 2021 حوالي 1.8 مليار درهم إماراتي وبمعدل نمو بلغ 5.36%. وأظهرت النتائج للعام 2022 أن أنشطة صنّع منتجات المعادن المشكّلة، باستثناء الآلات والمعدات احتلت القيمة الأعلى لتعويضات العاملين والتي بلغت حوالي 348 مليون درهم إماراتي من الإجمالي توزعت على 12,840 عاملاً بنسبة 18.34% من الإجمالي. بينما حازت أنشطة صنّع الملابس المرتبة الثانية من ناحية ارتفاع قيمة تعويضات العاملين بهذا النشاط حيث بلغت حوالي 298 مليون درهم إماراتي وبنسبة قدرها 15.72% من الإجمالي. كما يوضح الجدول رقم (2.2.2) انخفاض نسب قيم تعويضات العاملين لبعض الأنشطة الصناعية عن غيرها لتصل إلى أقل من 1.00% من الإجمالي مثل أنشطة صنّع معدات النقل الأخرى، صنّع المنتجات الجلدية والمنتجات ذات الصلة وصنّع الحواسيب والمنتجات الإلكترونية والبصرية، وصنّع المركبات ذات المحركات والمركبات المقطورة ونصف المقطورة، ويرجع احتمالية ذلك لقلة العاملين في هذه الأنشطة.



جدول رقم (2.2.2)

التوزيع النسبي لتعويضات العاملين في أنشطة الصناعة التحويلية حسب النشاط الصناعي في إمارة عجمان خلال عام 2022

القيمة: الدرهم

النسبة المئوية	تعويضات العاملين	النشاط الصناعي	ISIC4
12.41%	235,423,001	صُنَع المنتجات الغذائية	10
1.91%	36,258,025	صُنَع المشروبات	11
4.59%	86,971,330	صُنَع منتجات التبغ	12
1.98%	37,465,291	صُنَع المنسوجات	13
15.72%	298,107,164	صُنَع الملابس	14
0.32%	5,982,648	صُنَع المنتجات الجلدية والمنتجات ذات الصلة	15
1.49%	28,223,853	صُنَع الخشب ومنتجات الخشب والفلين، باستثناء الأثاث؛ صُنَع أصناف من القش ومواد الضفر	16
3.22%	61,092,874	صُنَع الورق ومنتجات الورق	17
3.00%	56,799,907	الطباعة واستنساخ وسائط الإعلام المسجلة	18
2.66%	50,394,049	صُنَع فحم الكوك والمنتجات النفطية المكررة	19
5.61%	106,340,742	صُنَع المواد الكيميائية والمنتجات الكيميائية	20
5.85%	111,029,199	صُنَع منتجات المطاط واللدائن	22
4.00%	75,918,046	صُنَع منتجات المعادن اللافلزية الأخرى	23
1.20%	22,798,135	صُنَع الفلزات القاعدية	24
18.34%	347,725,673	صُنَع منتجات المعادن المشكَّلة، باستثناء الآلات والمعدات	25
0.80%	15,080,550	صُنَع الحواسيب والمنتجات الإلكترونية والبصرية	26
1.81%	34,414,299	صُنَع المعدات الكهربائية	27

المصدر: مركز عجمان للإحصاء

يتبع جدول رقم (2.2.2)

التوزيع النسبي لتعويضات العاملين في أنشطة الصناعة التحويلية حسب النشاط الصناعي في إمارة عجمان خلال عام 2022

القيمة: الدرهم

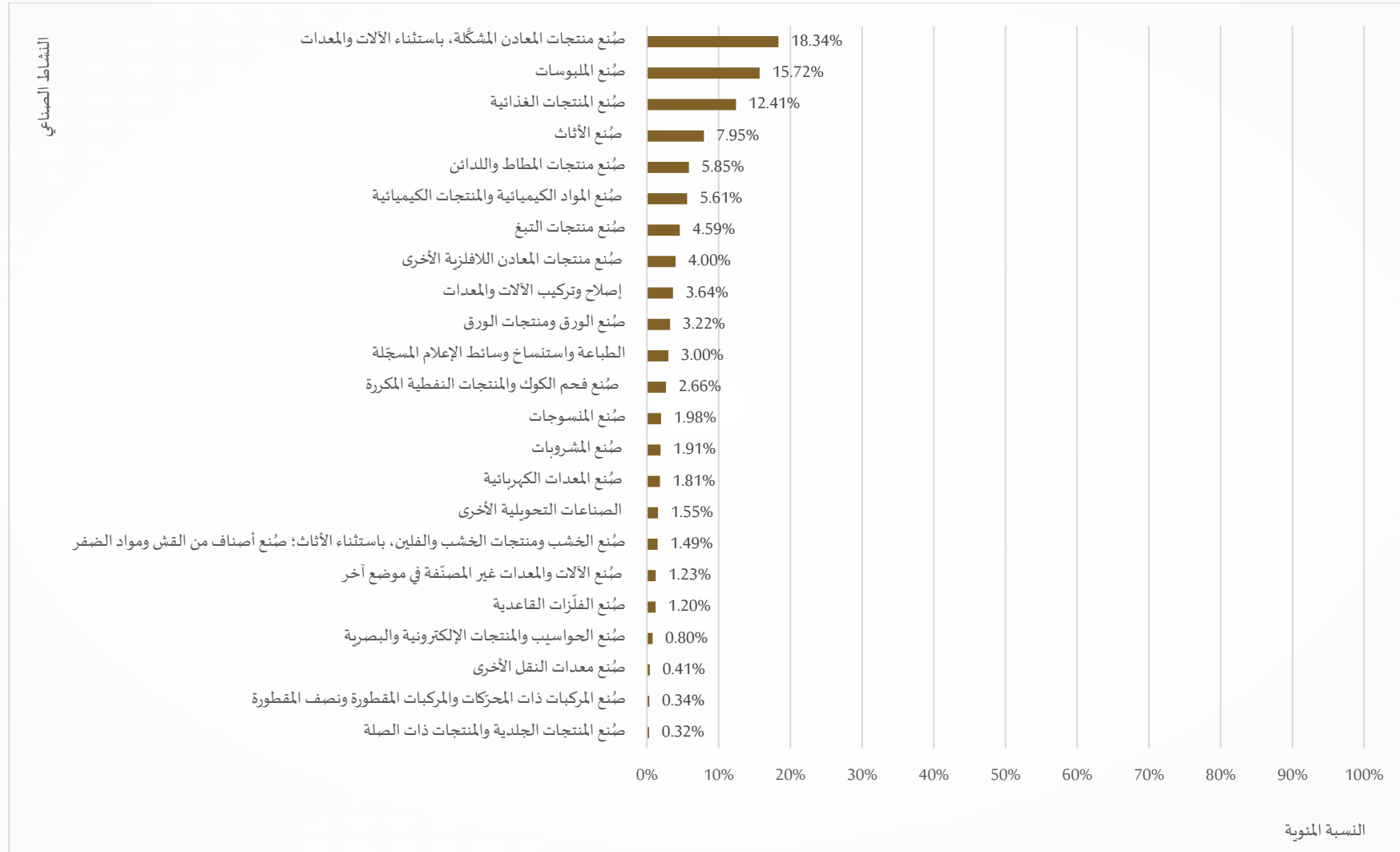
النسبة المئوية	تعويضات العاملين	النشاط الصناعي	ISIC4
%1.23	23,282,694	صنع الآلات والمعدات غير المصنفة في موضع آخر	28
%0.34	6,365,623	صنع المركبات ذات المحركات والمركبات المقطورة ونصف المقطورة	29
%0.41	7,681,885	صنع معدات النقل الأخرى	30
%7.95	150,664,754	صنع الأثاث	31
%1.55	29,313,146	الصناعات التحويلية الأخرى	32
%3.64	69,003,541	إصلاح وتركيب الآلات والمعدات	33
%100	1,896,336,428	المجموع <sup>1</sup>	

المصدر: مركز عجمان للإحصاء

<sup>1</sup> مجموع النسب قد لا يتطابق بسبب التقريب

شكل رقم (2.2.2)

التوزيع النسبي لتعويضات العاملين في أنشطة الصناعة التحويلية حسب النشاط الصناعي في إمارة عجمان خلال عام 2022



### 3.2 إجمالي قيمة الإنتاج لأنشطة الصناعة التحويلية في إمارة عجمان 2022

تشير نتائج بيانات المسح أن قيمة الإنتاج الإجمالي للمنشآت الصناعية خلال عام 2022 بلغت حوالي 15.3 مليار درهم إماراتي، بينما كانت قيمة الإنتاج الإجمالي للعام 2021 حوالي 14.8 مليار درهم إماراتي، وبمعدل نمو بلغ 3.52%. وبحسب نتائج المسح الصناعي للعام 2022 سجلت أنشطة صنّع منتجات المعادن المشكّلة، باستثناء الآلات والمعدات أعلى نسبة حيث بلغت 17.58% من إجمالي قيمة الإنتاج، تليها أنشطة صنّع المنتجات الغذائية بنسبة 16.69% من إجمالي قيمة الإنتاج. وأن قيمة إنتاج أنشطة صنّع معدات النقل الأخرى بلغت حوالي 31 مليون درهم إماراتي بنسبة 0.21% من إجمالي قيمة الإنتاج وهي أقل قيمة إنتاج ضمن أنشطة الصناعة التحويلية، ويوضح الجدول والشكل رقم (1.3.2) التوزيع النسبي لقيمة الإنتاج لأنشطة الصناعة التحويلية حسب النشاط الصناعي.

#### جدول رقم (1.3.2)

التوزيع النسبي لقيمة إجمالي الإنتاج لأنشطة الصناعة التحويلية حسب النشاط الصناعي في إمارة عجمان خلال عام 2022

القيمة: الدرهم

النسبة المئوية	قيمة الإنتاج	النشاط الصناعي	ISIC4
16.69%	2,552,649,701	صنّع المنتجات الغذائية	10
1.03%	157,185,208	صنّع المشروبات	11
6.67%	1,020,153,083	صنّع منتجات التبغ	12
1.85%	283,496,695	صنّع المنسوجات	13
7.19%	1,098,782,482	صنّع الملبوسات	14
0.24%	36,909,450	صنّع المنتجات الجلدية والمنتجات ذات الصلة	15
1.64%	251,360,139	صنّع الخشب ومنتجات الخشب والفلين، باستثناء الأثاث؛ صنّع أصناف من القش ومواد الضفر	16
3.06%	467,331,504	صنّع الورق ومنتجات الورق	17
1.85%	283,389,392	الطباعة واستنساخ وسائط الإعلام المسجّلة	18

المصدر: مركز عجمان للإحصاء

يتبع جدول رقم (1.3.2)

التوزيع النسبي لقيمة إجمالي الإنتاج لأنشطة الصناعة التحويلية حسب النشاط الصناعي في إمارة عجمان خلال عام 2022

القيمة: الدرهم

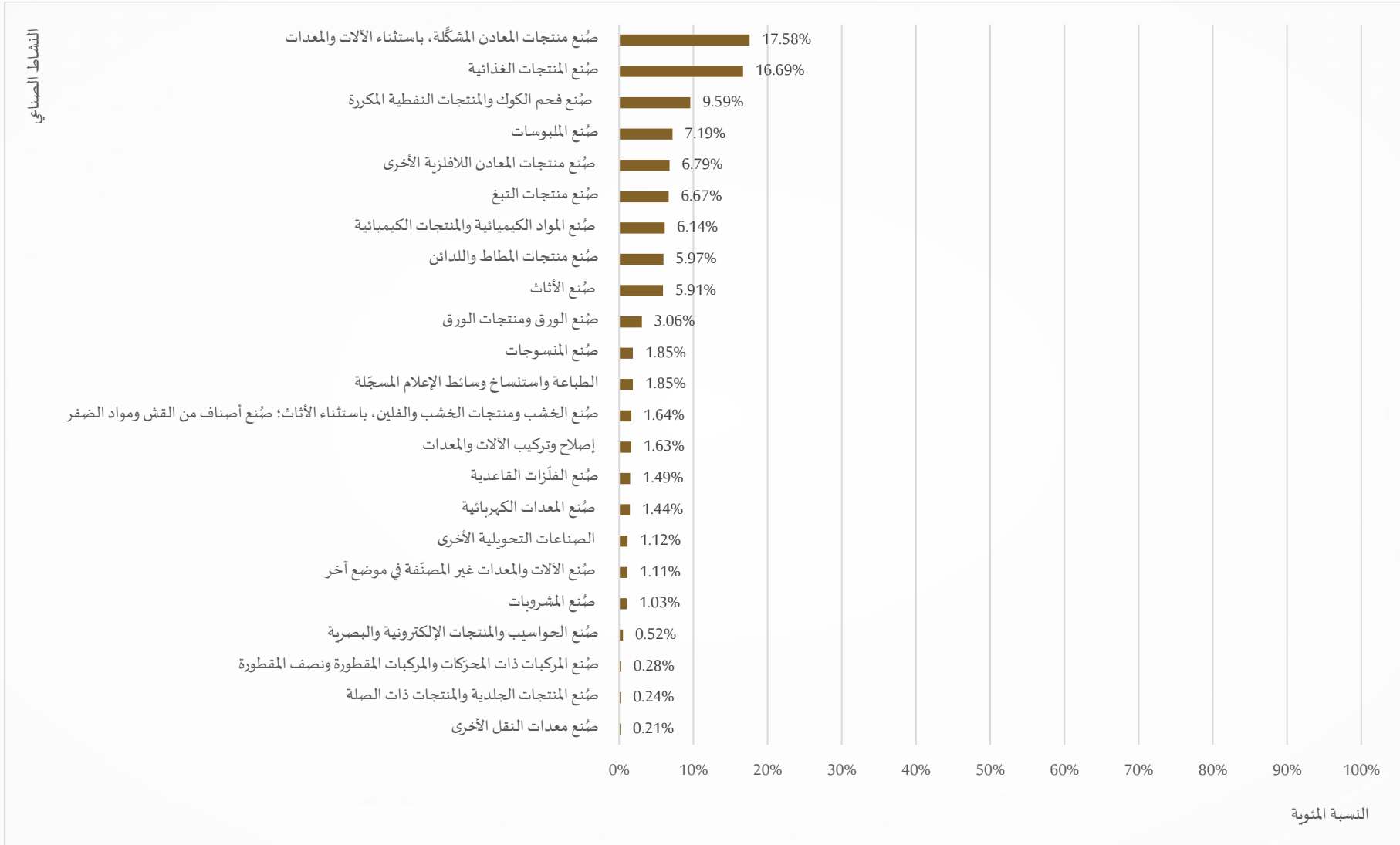
النسبة المئوية	قيمة الإنتاج	النشاط الصناعي	ISIC4
%9.59	1,466,010,728	صُنع فحم الكوك والمنتجات النفطية المكررة	19
%6.14	939,538,590	صُنع المواد الكيميائية والمنتجات الكيميائية	20
%5.97	913,413,868	صُنع منتجات المطاط واللدائن	22
%6.79	1,038,079,216	صُنع منتجات المعادن اللافلزية الأخرى	23
%1.49	227,801,374	صُنع الفلزات القاعدية	24
%17.58	2,687,495,797	صُنع منتجات المعادن المشكَّلة، باستثناء الآلات والمعدات	25
%0.52	79,065,891	صُنع الحواسيب والمنتجات الإلكترونية والبصرية	26
%1.44	220,271,295	صُنع المعدات الكهربائية	27
%1.11	169,473,992	صُنع الآلات والمعدات غير المصنَّفة في موضع آخر	28
%0.28	42,448,867	صُنع المركبات ذات المحركات والمركبات المقطورة ونصف المقطورة	29
%0.21	31,348,346	صُنع معدات النقل الأخرى	30
%5.91	903,268,609	صُنع الأثاث	31
%1.12	171,877,482	الصناعات التحويلية الأخرى	32
%1.63	248,720,930	إصلاح وتركيب الآلات والمعدات	33
%100	15,290,072,640	المجموع <sup>1</sup>	

المصدر: مركز عجمان للإحصاء

<sup>1</sup> المجاميع قد لا تتطابق بسبب التقريب

شكل رقم (1.3.2)

التوزيع النسبي لقيمة إجمالي الإنتاج لأنشطة الصناعة التحويلية حسب النشاط الصناعي في إمارة عجمان خلال عام 2022



#### 4.2 إجمالي قيمة الإستهلاك الوسيط لأنشطة الصناعة التحويلية في إمارة عجمان 2022

يمثل الجدول رقم (1.4.2) بيانات إجمالي قيم الإستهلاك الوسيط، والتي تشمل الخامات والمواد الأولية والسلع غير المعمرة والخدمات المستخدمة في الإنتاج بما في ذلك الصيانة والإصلاح للأصول الرأسمالية والأبحاث ومصروفات أخرى غير مباشرة والإيجارات وغير ذلك من المستلزمات السلعية والخدمات اللازمة للعملية الإنتاجية، حيث بلغت قيمة الإستهلاك الوسيط حوالي 9 مليار درهم إماراتي لجميع الأنشطة الصناعية والتي تمثل جميع قيم السلع والخدمات التي تستهلك كمدخلات لعملية الإنتاج، بينما بلغت قيمة الإستهلاك الوسيط للعام 2021 حوالي 8.7 مليار درهم إماراتي وبمعدل نمو بلغ 3.81%.

وقد بلغت نسبة الإستهلاك الوسيط لنشاط صنّع المنتجات الغذائية نسبة 19.74% من الإجمالي وتمثل أعلى نسبة كما يوضح الشكل رقم (1.4.2) تليها أنشطة صنّع منتجات المعادن المشكّلة، باستثناء الآلات والمعدات والتي بلغت 16.20% من الإجمالي، بينما تنخفض القيم إلى أقل من 1.00% لأنشطة صنّع الحواسيب والمنتجات الإلكترونية والبصرية، صنّع المركبات ذات المحركات والمركبات المقطورة ونصف المقطورة، صنّع الآلات والمعدات غير المصنّفة في موضع آخر، صنّع المشروبات، الصناعات التحويلية الأخرى، صنّع معدات النقل الأخرى، صنّع المنتجات الجلدية والمنتجات ذات الصلة.

جدول رقم (1.4.2)

التوزيع النسبي لقيم الإستهلاك الوسيط لأنشطة الصناعة التحويلية حسب النشاط الصناعي في إمارة عجمان خلال عام 2022

القيمة: الدرهم

النسبة المئوية	قيمة الإستهلاك الوسيط	النشاط الصناعي	ISIC4
%19.74	1,787,526,852	صُنَع المنتجات الغذائية	10
%0.81	73,193,005	صُنَع المشروبات	11
%5.77	522,513,040	صُنَع منتجات التبغ	12
%1.91	172,614,300	صُنَع المنسوجات	13
%5.34	483,809,502	صُنَع الملابس	14
%0.22	20,067,928	صُنَع المنتجات الجلدية والمنتجات ذات الصلة	15
%1.41	127,894,193	صُنَع الخشب ومنتجات الخشب والفلين، باستثناء الأثاث؛ صُنَع أصناف من القش ومواد الضفر	16
%3.01	272,710,346	صُنَع الورق ومنتجات الورق	17
%1.80	162,580,087	الطباعة واستنساخ وسائط الإعلام المسجلة	18
%12.50	1,131,566,742	صُنَع فحم الكوك والمنتجات النفطية المكررة	19
%6.25	565,937,669	صُنَع المواد الكيميائية والمنتجات الكيميائية	20
%5.47	495,414,587	صُنَع منتجات المطاط واللدائن	22
%7.12	644,980,408	صُنَع منتجات المعادن اللافلزية الأخرى	23
%1.33	120,815,122	صُنَع الفلزات القاعدية	24
%16.20	1,466,601,143	صُنَع منتجات المعادن المشكّلة، باستثناء الآلات والمعدات	25
%0.54	48,872,341	صُنَع الحواسيب والمنتجات الإلكترونية والبصرية	26
%1.16	104,640,927	صُنَع المعدات الكهربائية	27

المصدر: مركز عجمان للإحصاء



يتبع جدول رقم (1.4.2)

التوزيع النسبي لقيم الإستهلاك الوسيط لأنشطة الصناعة التحويلية حسب النشاط الصناعي في إمارة عجمان خلال عام 2022

القيمة: الدرهم

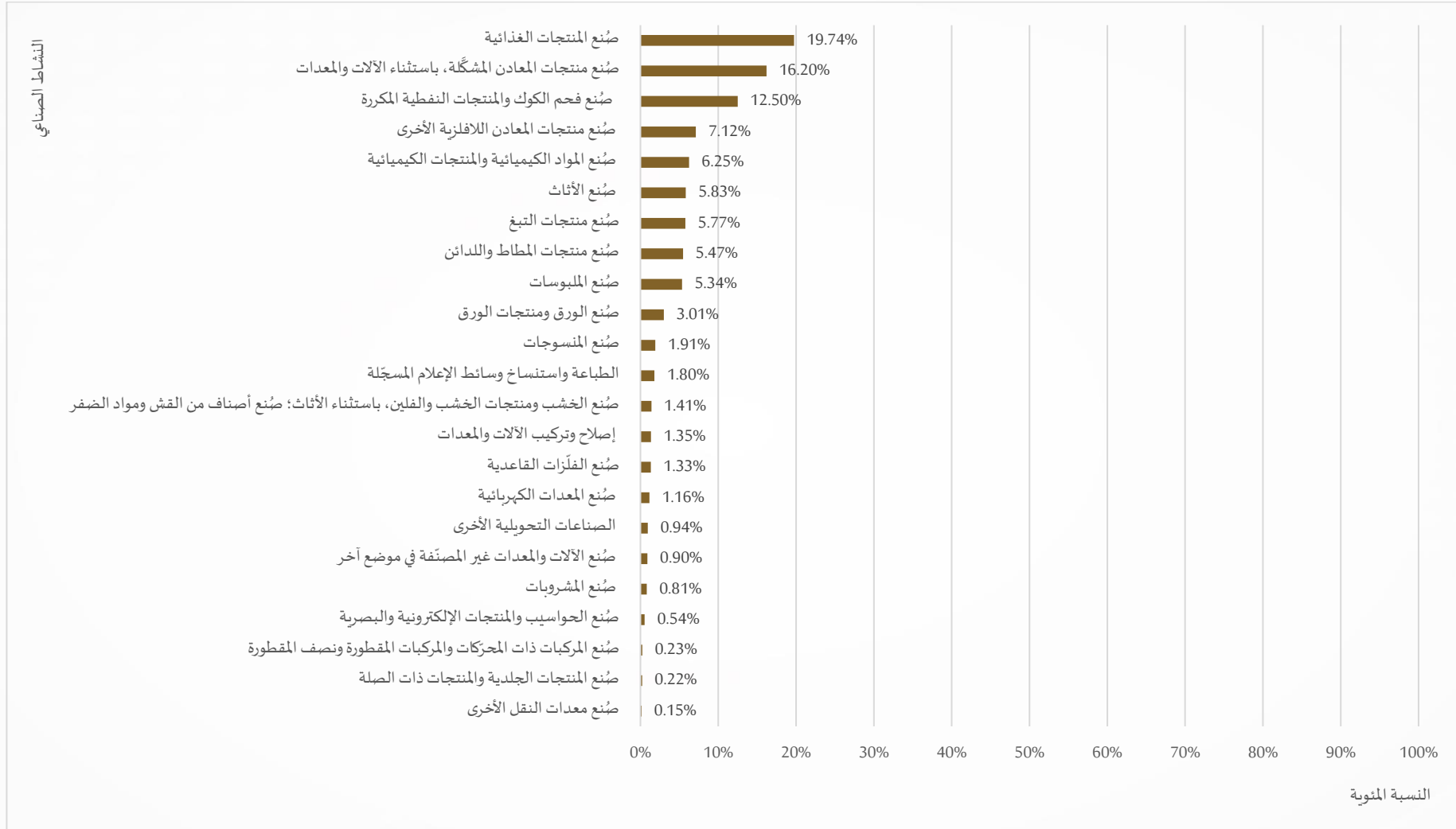
النسبة المئوية	قيمة الإستهلاك الوسيط	النشاط الصناعي	ISIC4
%0.90	81,635,101	صنع الآلات والمعدات غير المصنفة في موضع آخر	28
%0.23	21,256,468	صنع المركبات ذات المحركات والمركبات المقطورة ونصف المقطورة	29
%0.15	14,009,423	صنع معدات النقل الأخرى	30
%5.83	527,769,601	صنع الأثاث	31
%0.94	85,278,535	الصناعات التحويلية الأخرى	32
%1.35	122,388,506	إصلاح وتركيب الآلات والمعدات	33
%100	9,054,075,826	المجموع <sup>1</sup>	

المصدر: مركز عجمان للإحصاء

<sup>1</sup> المجاميع قد لا تتطابق بسبب التقريب

شكل رقم (1.4.2)

التوزيع النسبي لقيم الإستهلاك الوسيط لأنشطة الصناعة التحويلية حسب النشاط الصناعي في إمارة عجمان خلال عام 2022



## 5.2 إجمالي القيمة المضافة لأنشطة الصناعة التحويلية في إمارة عجمان 2022

بلغ إجمالي القيمة المضافة لقطاع الصناعة التحويلية حوالي 6.2 مليار درهم إماراتي، بينما بلغ الإجمالي للعام 2021 حوالي 6 مليار درهم إماراتي وبمعدل نمو بلغ 3.09%.

ويتم حساب القيمة المضافة كفرق بين قيمة الإنتاج والإستهلاك الوسيط على مستوى كل منشأة وكل نشاط اقتصادي وتتوزع القيمة المضافة على (تعويضات العاملين – اهتلاك رأس المال الثابت – صافي الضرائب المباشرة والرسوم – فائض العمليات) حيث شكل نشاط صنّع منتجات المعادن المشكّلة، باستثناء الآلات والمعدات أعلى قيمة بلغت حوالي 1.2 مليار درهم إماراتي ونسبة 19.58% من الإجمالي يلها نشاط صنّع المنتجات الغذائية، والذي كانت قيمته المضافة حوالي 765 مليون درهم إماراتي والتي شكلت نسبة حوالي 12.27% من الإجمالي، كما يبين الجدول والشكل (1.5.2) وجود أنشطة بلغت مساهمتها أقل من 1.00% مثل أنشطة صنّع المركبات ذات المحركات والمركبات المقطورة ونصف المقطورة، صنّع الحواسيب والمنتجات الإلكترونية والبصرية، صنّع معدات النقل الأخرى، صنّع المنتجات الجلدية والمنتجات ذات الصلة والتي يمكن أن تؤثر على خفض مساهمة القطاع الصناعي في الناتج المحلي الإجمالي في إمارة عجمان.

جدول رقم (1.5.2)

التوزيع النسبي للقيمة المضافة لأنشطة الصناعة التحويلية حسب النشاط الصناعي في إمارة عجمان خلال عام 2022

القيمة: الدرهم

النسبة المئوية	القيمة المضافة	النشاط الصناعي	ISIC4
12.27%	765,122,849	صُنِعَ المنتجات الغذائية	10
1.35%	83,992,204	صُنِعَ المشروبات	11
7.98%	497,640,043	صُنِعَ منتجات التبغ	12
1.78%	110,882,395	صُنِعَ المنسوجات	13
9.86%	614,972,980	صُنِعَ الملابس	14
0.27%	16,841,522	صُنِعَ المنتجات الجلدية والمنتجات ذات الصلة	15
1.98%	123,465,946	صُنِعَ الخشب ومنتجات الخشب والفلين، باستثناء الأثاث؛ صُنِعَ أصناف من القش ومواد الضفر	16
3.12%	194,621,157	صُنِعَ الورق ومنتجات الورق	17
1.94%	120,809,306	الطباعة واستنساخ وسائط الإعلام المسجلة	18
5.36%	334,443,986	صُنِعَ فحم الكوك والمنتجات النفطية المكررة	19
5.99%	373,600,921	صُنِعَ المواد الكيميائية والمنتجات الكيميائية	20
6.70%	417,999,280	صُنِعَ منتجات المطاط واللدائن	22
6.30%	393,098,808	صُنِعَ منتجات المعادن اللافلزية الأخرى	23
1.72%	106,986,253	صُنِعَ الفلزات القاعدية	24
19.58%	1,220,894,654	صُنِعَ منتجات المعادن المشكّلة، باستثناء الآلات والمعدات	25
0.48%	30,193,549	صُنِعَ الحواسيب والمنتجات الإلكترونية والبصرية	26
1.85%	115,630,368	صُنِعَ المعدات الكهربائية	27

المصدر: مركز عجمان للإحصاء

يتبع جدول رقم (1.5.2)

التوزيع النسبي للقيمة المضافة لأنشطة الصناعة التحويلية حسب النشاط الصناعي في إمارة عجمان خلال عام 2022

القيمة: الدرهم

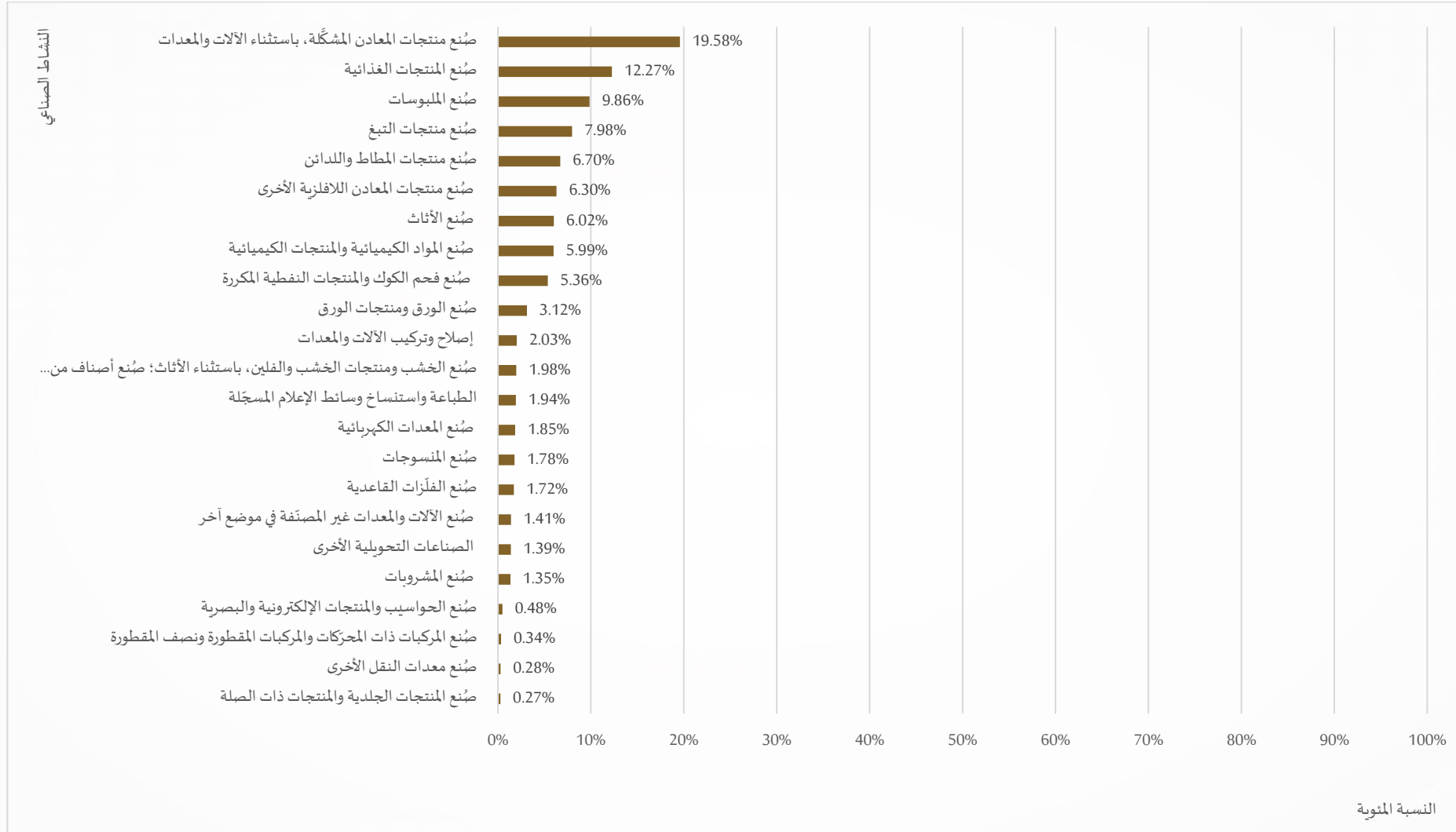
النسبة المئوية	القيمة المضافة	النشاط الصناعي	ISIC4
%1.41	87,838,891	صُنِع الآلات والمعدات غير المصنَّفة في موضع آخر	28
%0.34	21,192,400	صُنِع المركبات ذات المحركات والمركبات المقطورة ونصف المقطورة	29
%0.28	17,338,923	صُنِع معدات النقل الأخرى	30
%6.02	375,499,008	صُنِع الأثاث	31
%1.39	86,598,948	الصناعات التحويلية الأخرى	32
%2.03	126,332,424	إصلاح وتركيب الآلات والمعدات	33
%100	6,235,996,814	المجموع <sup>1</sup>	

المصدر: مركز عجمان للإحصاء

<sup>1</sup> المجاميع قد لا تتطابق بسبب التقريب

شكل رقم (1.5.2)

التوزيع النسبي للقيمة المضافة لأنشطة الصناعة التحويلية حسب النشاط الصناعي في إمارة عجمان خلال عام 2022



## الفصل الثالث

### الصناعة الإستخراجية في إمارة عجمان 2022

#### 1.3 توزيع المنشآت حسب أنشطة الصناعة الإستخراجية في إمارة عجمان 2022

انحصرت أنشطة الصناعة الاستخراجية في نشاطين، أنشطة التعدين واستغلال المحاجر والأنشطة الأخرى وأنشطة خدمات دعم التعدين وبلغ عدد المنشآت العاملة في هذه الأنشطة 15 منشأة اقتصادية، بينما بلغ عدد المنشآت 18 منشأة للعام 2021، وإنخفض بمعدل تغير بلغ 16.67%. 80% من المنشآت تعمل في أنشطة التعدين واستغلال المحاجر والأنشطة الأخرى والبالغ عددها 12 منشأة اقتصادية بينما توجد 3 منشآت فقط تعمل في أنشطة خدمات دعم التعدين ونسبة 20% من إجمالي أنشطة الصناعة الإستخراجية، كما يبين كل من الجدول والشكل رقم (1.1.3).

#### جدول رقم (1.1.3)

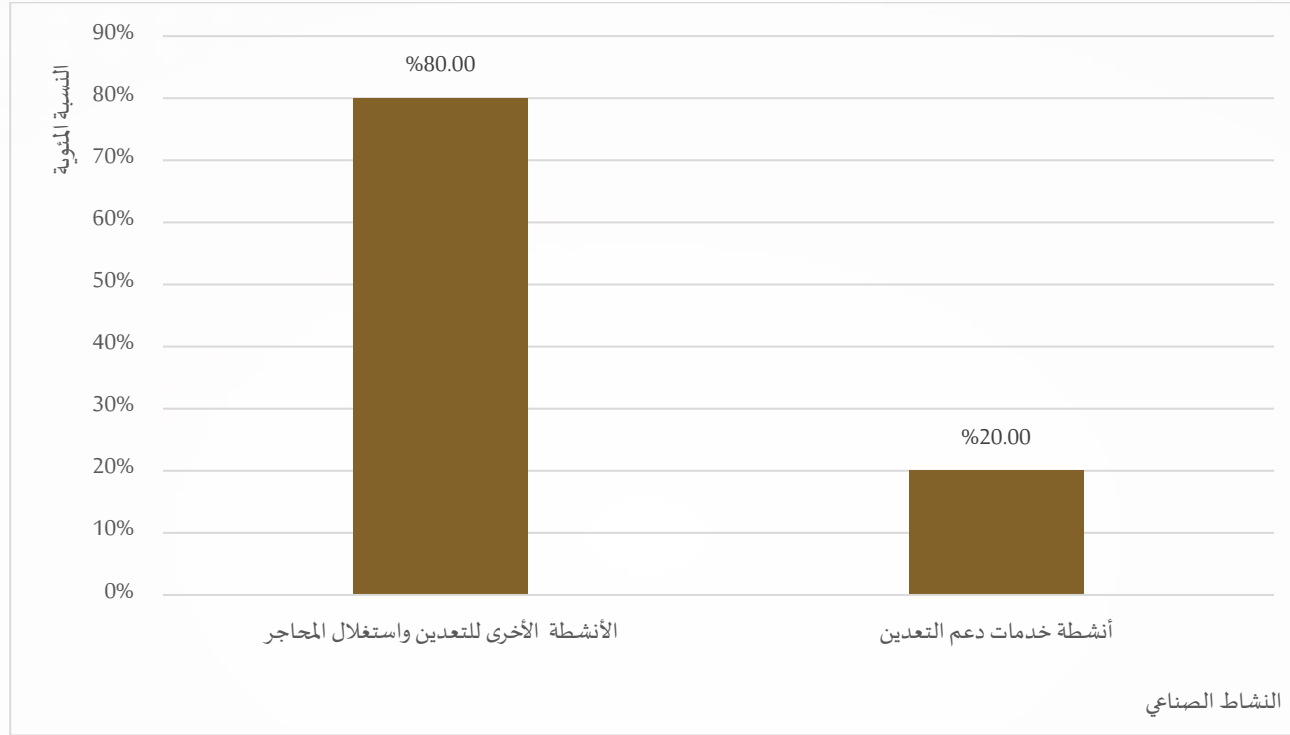
التوزيع النسبي لإجمالي منشآت أنشطة الصناعة الاستخراجية حسب النشاط الصناعي في إمارة عجمان خلال عام 2022

النسبة المئوية	عدد المنشآت	النشاط الصناعي	ISIC 4
80.00 %	12	التعدين واستغلال المحاجر والأنشطة الأخرى	08
20.00 %	3	أنشطة خدمات دعم التعدين	09
100 %	15	المجموع	

المصدر: مركز عجمان للإحصاء

شكل رقم (1.1.3)

التوزيع النسبي لإجمالي منشآت أنشطة الصناعة الاستخراجية حسب النشاط الصناعي في إمارة عجمان خلال عام 2022





## 2.3 القوى العاملة

### 1.2.3 عدد العاملين لأنشطة الصناعة الإستخراجية في إمارة عجمان 2022

بلغ إجمالي عدد العاملين في أنشطة الصناعة الإستخراجية 322 عاملاً، كما يوضح الجدول رقم (1.2.3) بينما كان عدد العمال 329 عاملاً للعام 2021، وإنخفض بمعدل تغير بلغ 2.13%.

و بلغ متوسط عدد العاملين في هذه الأنشطة 21 عاملاً لكل منشأة، ونسبة 79.50% من إجمالي العاملين، بينما بلغ عدد العاملين في أنشطة خدمات دعم التعدين 66 عاملاً بنسبة 20.50% من إجمالي العاملين في هذا النشاط، ويوضح الشكل رقم (1.2.3) أن نسبة العاملين في التعدين واستغلال المحاجر والأنشطة الأخرى بلغت 79.50% من الإجمالي.

#### جدول رقم (1.2.3)

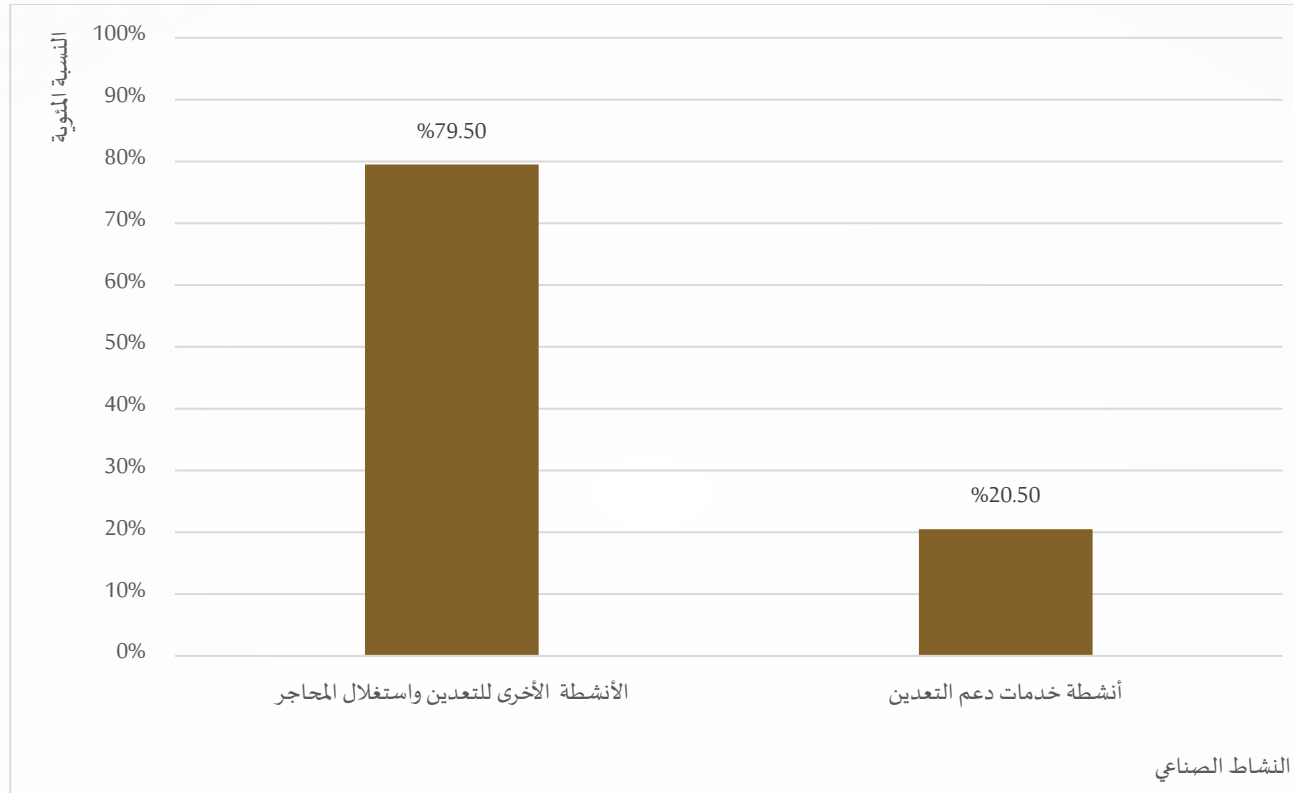
التوزيع النسبي لإجمالي العاملين ومتوسط عدد العاملين في أنشطة الصناعة الاستخراجية حسب النشاط الصناعي في إمارة عجمان خلال عام 2022

متوسط العمال	النسبة المئوية	عدد العمال	النشاط الصناعي	ISIC 4
21	% 79.50	256	التعدين واستغلال المحاجر والأنشطة الأخرى	08
22	% 20.50	66	أنشطة خدمات دعم التعدين	09
21	%100	322	المجموع	

المصدر: مركز عجمان للإحصاء

شكل رقم (1.2.3)

التوزيع النسبي لإجمالي العاملين في أنشطة الصناعة الاستخراجية حسب النشاط الصناعي في إمارة عجمان خلال عام 2022



### 2.2.3 تعويضات العاملين لأنشطة الصناعة الاستخراجية في إمارة عجمان 2022

يوضح الجدول رقم (2.2.3) التوزيع النسبي لقيمة أنشطة الصناعة الإستخراجية حسب تعويضات العاملين حيث بلغت قيمة تعويضات العاملين حوالي 9.3 مليون درهم، بينما كانت تعويضات العاملين للعام 2021 حوالي 11.4 مليون درهم، وانخفض بمعدل تغير بلغ 18.86% و بلغت قيمة تعويضات أنشطة التعدين واستغلال المحاجر والأنشطة الأخرى حوالي 6.8 مليون ونسبة 73.62%. فيما يبين الشكل رقم (2.2.3) أن تعويضات العاملين لأنشطة خدمات دعم التعدين بلغت حوالي 2.4 مليون ونسبة 26.38%.

#### جدول رقم (2.2.3)

التوزيع النسبي لقيمة تعويضات العاملين لأنشطة الصناعة الإستخراجية حسب النشاط الصناعي في إمارة عجمان خلال عام 2022

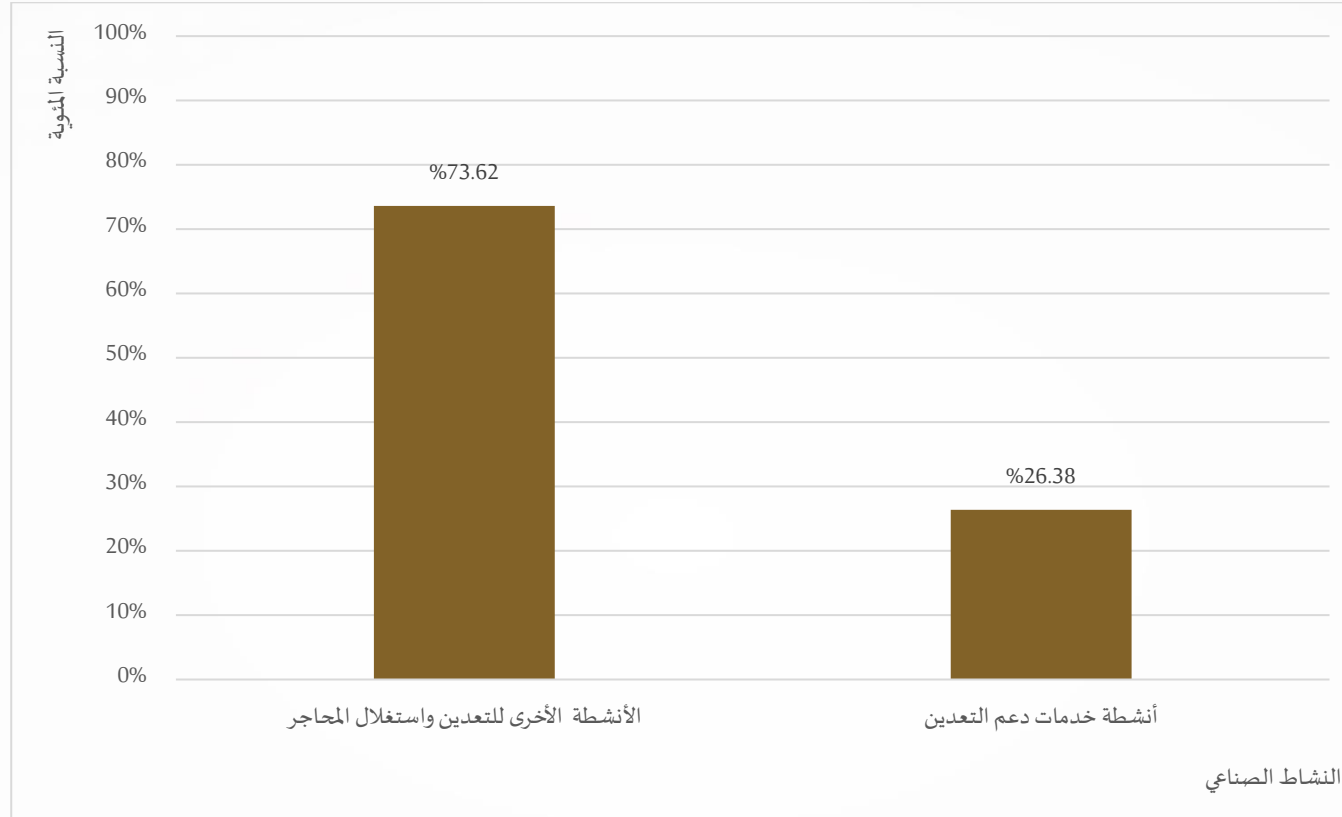
القيمة: الدرهم

النسبة المئوية	تعويضات العاملين	النشاط الصناعي	ISIC 4
73.62 %	6,831,847	التعدين واستغلال المحاجر والأنشطة الأخرى	08
26.38 %	2,447,808	أنشطة خدمات دعم التعدين	09
100 %	9,279,655	المجموع	

المصدر: مركز عجمان للإحصاء

شكل رقم (2.2.3)

التوزيع النسبي لقيمة تعويضات العاملين لأنشطة الصناعة الإستخراجية حسب النشاط الصناعي في إمارة عجمان خلال عام 2022



### 3.3 إجمالي قيمة الإنتاج لأنشطة الصناعة الإستخراجية في إمارة عجمان 2022

بلغت قيمة الإنتاج الإجمالي لمنشآت الصناعة الاستخراجية حوالي 105.1 مليون درهم إماراتي خلال عام 2022 نتيجة ممارسة نشاط إنتاجي سواء كان هذا النشاط رئيسياً أو ثانوياً، بينما كانت قيمة الإنتاج الإجمالي خلال عام 2021 حوالي 131.7 مليون درهم إماراتي، وإنخفض بمعدل تغير بلغ 20.21%. وبحسب نتائج المسح الصناعي سجلت الأنشطة الأخرى للتعيين واستغلال المهاجر النسبة الأعلى حيث بلغت 88.07% من إجمالي قيمة الإنتاج ثم أنشطة خدمات دعم التعيين بنسبة 11.93% من إجمالي قيمة الإنتاج. ويوضح الجدول والشكل رقم (1.3.3) التوزيع النسبي لقيم الإنتاج لأنشطة الصناعة الإستخراجية.

#### جدول رقم (1.3.3)

التوزيع النسبي لإجمالي قيمة الانتاج لأنشطة الصناعة الإستخراجية حسب النشاط الصناعي في إمارة عجمان خلال عام 2022

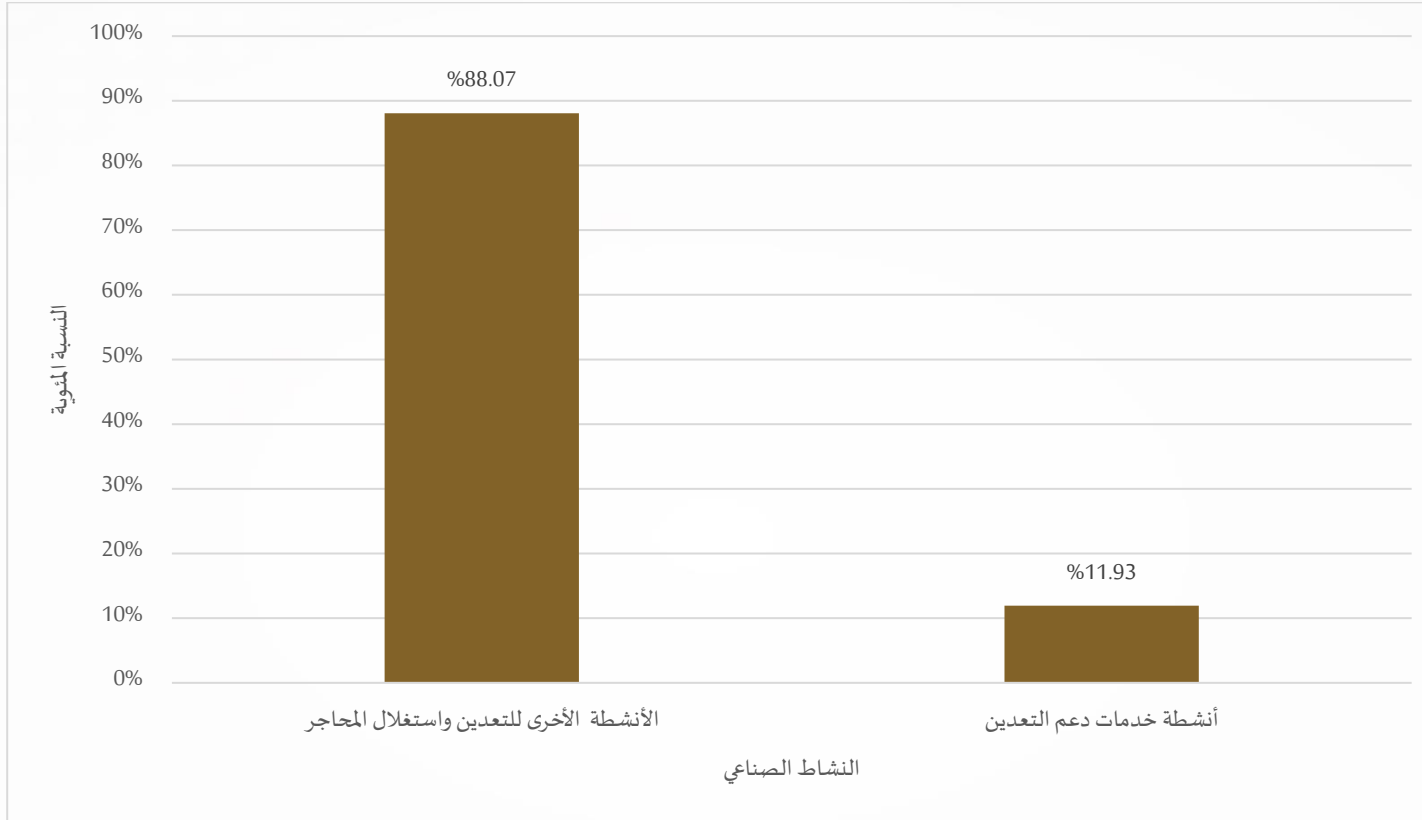
القيمة: الدرهم

النسبة المئوية	قيمة الإنتاج	النشاط الصناعي	ISIC 4
88.07%	92,572,160	الأنشطة الأخرى للتعيين واستغلال المهاجر	08
11.93%	12,540,132	أنشطة خدمات دعم التعيين	09
100%	105,112,292	المجموع	

المصدر: مركز عجمان للإحصاء

شكل رقم (1.3.3)

التوزيع النسبي لإجمالي قيمة الإنتاج لأنشطة الصناعة الإستخراجية حسب النشاط الصناعي في إمارة عجمان خلال عام 2022



### 4.3 إجمالي قيمة الإستهلاك الوسيط لأنشطة الصناعة الإستخراجية في إمارة عجمان 2022

يمثل الجدول رقم (1.4.3) بيانات إجمالي قيمة الإستهلاك الوسيط، والتي تشمل الخامات والمواد الأولية والسلع غير المعمرة والخدمات المستخدمة في الإنتاج بما في ذلك الصيانة والإصلاح للأصول الرأسمالية والأبحاث ومصروفات أخرى غير مباشرة والإيجارات وغير ذلك من المستلزمات السلعية والخدمات اللازمة للعملية الإنتاجية، حيث بلغت قيمة الإستهلاك الوسيط حوالي 54.7 مليون درهم إماراتي لأنشطة الصناعة الإستخراجية، بينما بلغت قيمة الإستهلاك الوسيط للعام 2021 حوالي 68.6 مليون درهم إماراتي، وإنخفض بمعدل تغير بلغ 20.27%. كانت أعلى نسبة لقيم الاستهلاك الوسيط التعدين واستغلال المحاجر والأنشطة الأخرى والتي بلغت 97.36% من الإجمالي تليها أنشطة خدمات دعم التعدين والتي بلغت 2.64% من الإجمالي كما يوضح الشكل رقم (1.4.3).

#### جدول رقم (1.4.3)

التوزيع النسبي لقيمة الاستهلاك الوسيط لأنشطة الصناعة الإستخراجية حسب النشاط الصناعي في إمارة عجمان خلال عام 2022

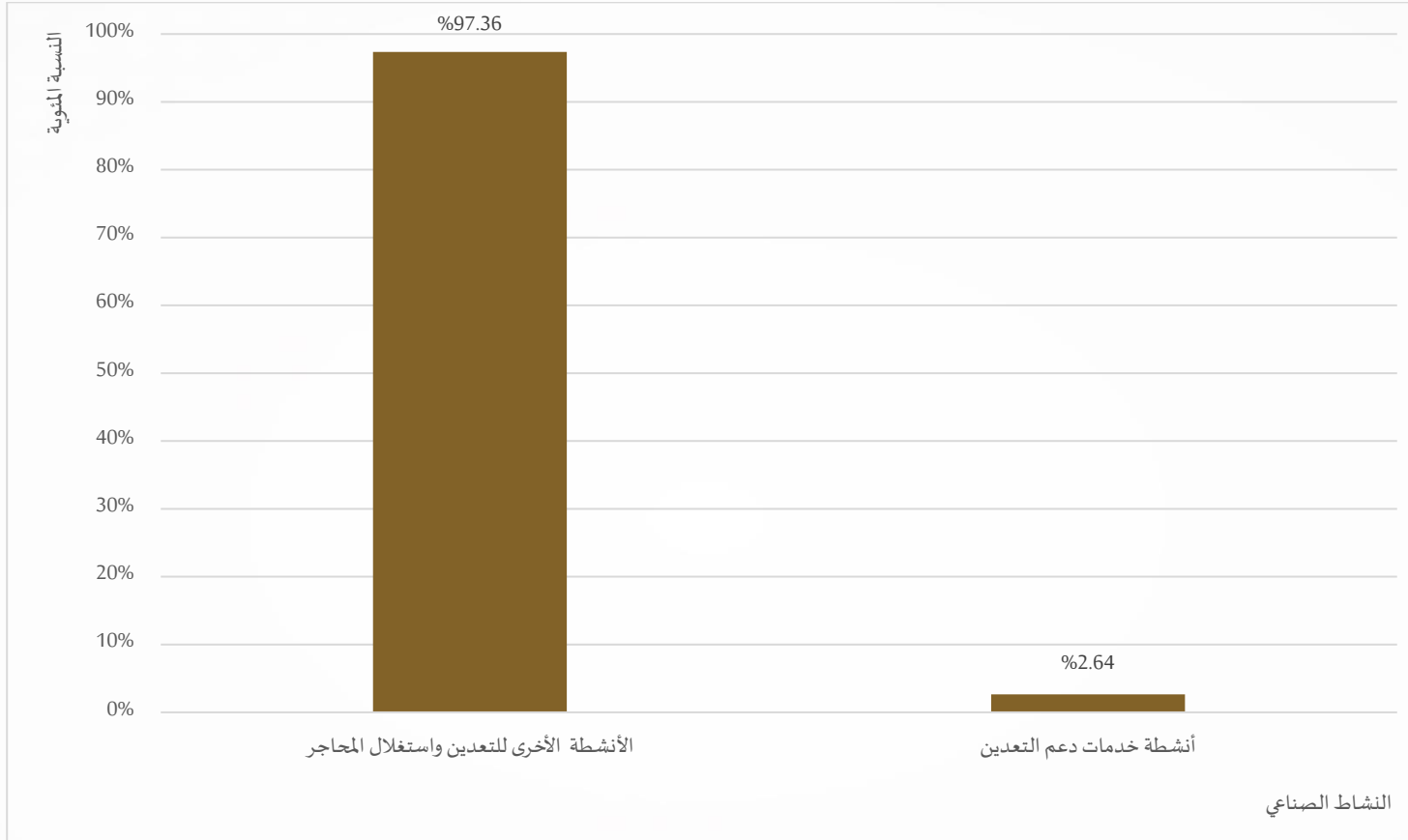
القيمة: الدرهم

النسبة المئوية	الاستهلاك الوسيط	النشاط الصناعي	ISIC 4
97.36%	53,292,363	التعدين واستغلال المحاجر والأنشطة الأخرى	08
2.64%	1,446,702	أنشطة خدمات دعم التعدين	09
100%	54,739,065	المجموع	

المصدر: مركز عجمان للإحصاء

شكل رقم (1.4.3)

التوزيع النسبي لقيمة الاستهلاك الوسيط لأنشطة الصناعة الإستخراجية حسب النشاط الصناعي في إمارة عجمان خلال عام 2022





### 5.3 إجمالي القيمة المضافة لأنشطة الصناعة الإستخراجية في إمارة عجمان 2022

بلغ إجمالي القيمة المضافة لأنشطة الصناعة الإستخراجية حوالي 50.4 مليون درهم إماراتي، بينما كان إجمالي القيمة المضافة للعام 2021 حوالي 63.1 مليون درهم إماراتي، وانخفض بمعدل تغير بلغ 20.13%. توزعت بنسبة 77.98% من التعدين واستغلال المحاجر والأنشطة الأخرى وبقية حوالي 39.3 مليون درهم إماراتي، وكما يوضح الجدول والشكل (1.5.3) أن القيمة المضافة لأنشطة خدمات التعدين بلغت حوالي 11.1 مليون درهم إماراتي، وبنسبة مئوية 22.02% من الإجمالي.

#### جدول رقم (1.5.3)

التوزيع النسبي للقيمة المضافة لأنشطة الصناعة الإستخراجية حسب النشاط الصناعي في إمارة عجمان خلال عام 2022

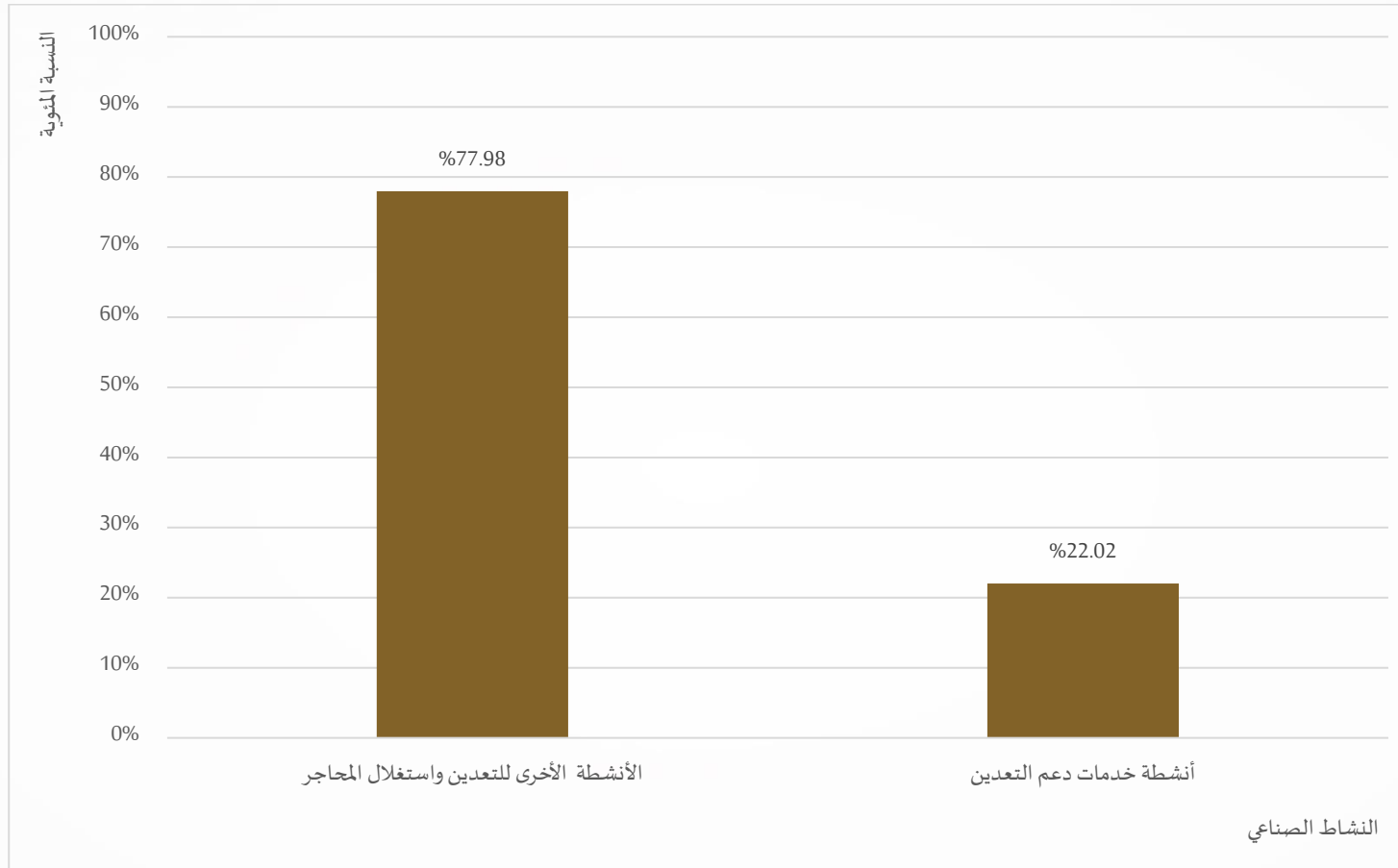
القيمة: الدرهم

النسبة المئوية	القيمة المضافة	النشاط الصناعي	ISIC 4
77.98%	39,279,797	التعدين واستغلال المحاجر والأنشطة الأخرى	08
22.02%	11,093,430	أنشطة خدمات دعم التعدين	09
100%	50,373,227	المجموع	

المصدر: مركز عجمان للإحصاء

شكل رقم (1.5.3)

التوزيع النسبي للقيمة المضافة لأنشطة الصناعة الإستخراجية حسب النشاط الصناعي في إمارة عجمان خلال عام 2022



## المراجع

- مركز عجمان للإحصاء. 2021. دليل تدريب المسح الاقتصادي 2021، مركز عجمان للإحصاء.
- مركز عجمان للإحصاء. 2023. تقرير المسوح الاقتصادية لإمارة عجمان لعام 2022- الإصدار الرابع، الموقع الرسمي لمركز عجمان للإحصاء.  
<https://scc.ajman.ae/ar/node/2317>
- مركز عجمان للإحصاء. 2023. تقرير قطاع الصناعة في إمارة عجمان لعام 2022- الإصدار الخامس، الموقع الرسمي لمركز عجمان للإحصاء.  
<https://scc.ajman.ae/ar/node/2275>
- الموقع الرسمي للأمم المتحدة. 2009. التصنيف الصناعي الدولي الموحد لجميع الأنشطة الاقتصادية التنقيح 4 . تم الدخول إلى الموقع بتاريخ 17/5/2024 المتوفر على الرابط:  
[https://unstats.un.org/unsd/classifications/Econ/Download/In%20Text/ISIC\\_Rev\\_4\\_publication\\_Arabic.pdf](https://unstats.un.org/unsd/classifications/Econ/Download/In%20Text/ISIC_Rev_4_publication_Arabic.pdf)

## المرفقات

### استمارة المسح الاقتصادي لعام 2023



Please fill in the following economic survey questionnaire.

The Data will be strictly confidential according to the Amiri Decree NO: (6) 2017.

Data will only be used for statistical purposes.

Thank you in for your fruitful cooperation .

Data will be collected for the financial year 2022, January 1st to 2022 December 31

For Help and Information please call  
80070

## المسح الاقتصادي 2023 Economic Survey 2023

يرجى استيفاء بيانات استمارة المسح الاقتصادي .  
علماً بأنه سيتم التعامل مع البيانات بسرية تامة وفقاً  
للمرسوم الأميري رقم (6) لسنة 2017 ، وسوف تستخدم  
البيانات للأغراض الإحصائية فقط.  
شاكرين لكم سلفاً حسن تعاونكم معنا

تستوفي البيانات عن الفترة المرجعية من 01/01/2022 الى  
31/12/2022

للمعلومات والمساعدة يرجى الاتصال على الرقم  
80070

### Identification Information

### البيانات التعريفية

Establishment commercial name		الإسم التجاري للمنشأة
Establishment license Name		الاسم حسب الترخيص

Makani Number		رقم مكاني
Flat Number		رقم الشقة
Telephone Number		رقم الهاتف
P.O. Box		ص . ب
E-Mail		البريد الإلكتروني
Web Site		الموقع الإلكتروني

Emirate:		الإمارة
City:		المدينة
Region		المنطقة/ الحي
Street:		الشارع
Bulding Name		اسم المبنى
Building Number		رقم المبنى

### For Office Use only

### لإستعمال المكتب

Supervisor		إسم المشرف
Auditor Name		اسم المدقق

Establishment SN		مسلسل المنشأة في قاعدة البيانات
Researcher Name		إسم الباحث
Researcher Phone		رقم هاتف الباحث

01	Is there a license for the Establishment	هل يوجد ترخيص للمنشأة	01
	1 - Yes	1 - نعم	
	2 - No	2 - لا	
	3 - Exempted	3 - معفي	
02	Name of Licensing Authority :	اسم جهة الترخيص	02
03	License No.:	رقم الرخصة	03
04	Establishment Number (MOHRE ID)	رقم العمل (بطاقة المنشأة)	04
05	<u>Establishment Status</u>	<u>حالة المنشأة</u>	05
	1 - Working Continuously	1 - تعمل بشكل دائم	
	2 - Operating on a Seasonal Bases	2 - تعمل بشكل موسمي	
	3 - Under Equipping	3 - تحت التجهيز	
	4 - Non operating temporarily	4 - متوقفة بشكل مؤقت	
	5 - Totally Non-operating...(Stop Here)	5 - متوقفة بشكل نهائي	
	6 - Supporting Unit....	6 - وحدة نشاط مساند .....	
	1-Does the headquarters in Ajman	1- هل المقر الرئيسي في عجمان	
	2. License number for the headquarters	2. رقم رخصة المقر الرئيسي	
06	Manager Name:	اسم المدير المسؤول :	06
07	Describe Main Economic Activity in Detail	وصف النشاط الاقتصادي الرئيسي بالتفصيل	07
08	Describe Secondary Economic Activity Detail	وصف النشاط الثانوي بالتفصيل	08
09	Date of Commencing the Activity:	تاريخ بدء مزاوله النشاط الحالي:	09
10	Number of actual work months During Last year	عدد شهور العمل الفعلية خلال السنة السابقة	10
11	<u>Type of establishment</u>	<u>صفة المنشأة</u>	11
	1 - Sole without Branches ( Go to Question 13 )	1 - مفردة ليس لها فروع .....	
	2 - Headquarter with Branches ( Go to Question 13 )	2 - مركز رئيسي له فروع .....	
	3 - branch with separate accounts	3 - فرع محلي يمسك حسابات مستقلة	
	4 - Branch without Separate Accounts	4 - فرع محلي لا يمسك حسابات مستقلة	
	5 - Foreign Establishment Branch	5 - فرع لشركة اجنبية	

<b>12</b>	<b>Headquarter address</b>	<b>عنوان المركز الرئيسي</b>	<b>12</b>
	Headquarter name	اسم المركز الرئيسي	
	Emirate / Country	الإمارة / الدولة	
	Phone No	رقم الهاتف	
	Emai	عنوان البريد الإلكتروني	
	P.O.Box	صندوق البريد	
<b>13</b>	<b>Legal Entity</b>	<b>الكيان القانوني</b>	<b>13</b>
	1 -Sole Proprietorship	1 - مؤسسة فردية	
	2 - partnership company	2 - شركة تضامن	
	3 Simple Partnership recommendation.	3 - شركة توصية بسيطة	
	4- Puplic joint stock company	4 - شركة مساهمة عامة	
	5 - Private joint stock company	5 - شركة مساهمة خاصة	
	6 - Limited liability company	6 - شركة ذات مسؤولية محدودة	
	7 - Shared Limited Liability Co	7 - شركة توصية بالأسهم	
	8 - Branch of a Foreign Est	8 - فرع لمنشأة اجنبية	
	9 - Co-Operative Society	9 - جمعية تعاونية	
	10 - Non-profit	10 - هيئة لا تهدف الى الربح	
	12 - Government Co.	11 - شركة حكومية	
	97 - Others ( to be Stated ):	12 - اخرى اذكرها : .....	
<b>14</b>	<b>Authorized Capital ( Nominal )</b>	<b>رأس المال المسجل (الاسمي / المصرح به)</b>	<b>14</b>
	...../AED		
<b>15</b>	<b>Paid capital by nationality</b>	<b>رأس المال المدفوع حسب الجنسية بالدرهم</b>	<b>15</b>
	Value in (AED)	القيمة بالدرهم	
	<b>1</b>	<b>2</b>	<b>1</b>
	UAE Private sector	اماراتي قطاع خاص	<b>code</b>
	UAE government sector	اماراتي حكومي	<b>1</b>
	Gulf Cooperation Council (GCC)	دول مجلس التعاون الخليجي	<b>2</b>
	Other Arab countries	دول عربية اخرى	<b>3</b>
	Asian	اسيوي	<b>4</b>
	Other countries	دول اخرى	<b>5</b>
	<b>Total</b>	<b>المجموع</b>	<b>6</b>
			<b>99</b>

16 Average Number of Employees \*

متوسط عدد العاملين 16

16.1-Unpaid Employees (Owners, Members of the family and Trainees)

16.1- العاملون بدون أجور (أصحاب العمل، أفراد الأسرة، المتدربون)

1	4	3	2	1	#
Gender	المجموع Total	غير المواطنين Non-Citizen	المواطنين Citizen	النوع	
Male				ذكور	1
Female				إناث	2
Total				المجموع	99

16.2-Paid Employees (Administration, In production, Others)

16.2- العاملون برواتب أجور (في الإدارة، في الانتاج)

Gender	المجموع Total	غير المواطنين Non-Citizen	المواطنين Citizen	النوع	#
Male				ذكور	3
Female				إناث	4
Total				المجموع	991

Average Number of Employees = Total Number of Employees at the end of every \*  
month of the year divided by 12

\* متوسط عدد العاملين = مجموع عدد العاملين في نهاية كل شهر من السنة المالية  
مقسوما على 12



17 Wages , Salaries And Other Cash In Kind Benefits

17 الأجور والمزايا النقدية والعينية

Item	المبلغ بالدرهم	البيان	الرقم
	Value in AED		S/N
Wages and salaries *		الرواتب والأجور النقدية *	1
Payments in Kind **		المزايا العينية **	2
Other benefits ***		المزايا الأخرى ***	3
Total		المجموع	99

\* wages and salaries during the reference year include: Basic salary or wage, allowances, bonuses to the board of directors, premium and overtime in addition

\*\* Payments in kind include: food, accommodation, transportation, and recreational and social services provided by the establishment to its employees.

\*\*\* Other benefits : Include Social Security Premiums , Medical Insurance ,Life Insurance , Woke Accidents Insurance Premiums , Allocation for end of Service Provisions .

\* الرواتب والأجور النقدية تشمل: الراتب أو الأجر الأساسي والعلوات والمكافآت ومكافأة اعضاء مجلس الادارة وأجور العمل الاضافي كما تشمل اجور العمال \*\* المزايا العينية: تشمل قيمة الطعام والسكن والملابس (ليس لأغراض العمل) والمواصلات والخدمات الاجتماعية والترفيهية، وتوفير حضانات لابناء العاملين التي \*\*\* المزايا الأخرى: تشمل أقساط التأمينات الاجتماعية والتقاعدية ، التأمين الصحي ، التأمين على الحياه ، التأمين ضد أصابات العمل ، ومخصصات مكافأة نهاية الخدمة عن سنة المسح .

18- Operating expenses and General and administrative

18 - المصاريف التشغيلية والإدارية والعمومية

EXPENSES	القيمة بالدرهم Value in AED	المصاريف	#
Rental of buildings		إيجارات الأبنية	1
Postal tell communication services		خدمات البريد والاتصالات	2
Electricity and Water		الماء والكهرباء	3
Fuel, Gas and Oils		وقود ومحروقات وغاز	4
Maintenance and repair of machinery and equipment		صيانة وإصلاح الآلات والمعدات	5
Maintenance of buildings and construction		صيانة وإصلاح للأبنية والإنشاءات	6
Transport maintenance		صيانة وسائل النقل	7
Transportation, ware housing and storage service		خدمات النقل والتخزين والشحن	8
Rental Machinery and equipment		استئجار آلات ومعدات	9
Advertisements expenses		مصاريف دعائية وإعلان	10
Payments to sub-contractors		مدفوعات للمقاولين من الباطن	11
Interest expense		مصاريف الفوائد	12
Banking commission		عمولات بنكية	13
Auditor fees		تدقيق حسابات	14
Legal & judicial Expenses		مصروفات قانونية وقضائية	15

Official business travels		سفریات لمهمات رسمية	16
Training Expenses		مصاریف تدريب	17
Research expenses and experiences		مصاریف أبحاث وتجارب	18
Subscriptions and professional fees		رسوم واشتراكات مهنية	19
Cleaning services		خدمات النظافة	20
Security Services		خدمات الحراسة	21
Sewerage expenses		الصرف الصحي	22
Depreciation of fixed assets		استهلاك الأصول الثابتة	23
Payments to sponsor and service agent		مدفوعات للكفيل ووكيل الخدمات	24
Civil Defense		الدفاع المدني	25
1. Others (specify) .....		1. اخرى (حدد) .....	26
2. ....		2. ....	
3. ....		3. ....	
4. ....		4. ....	
<b>Total</b>		<b>المجموع</b>	<b>99</b>

19- Revenues of the main activity and the secondary during the Fiscal year

19- الإيرادات من النشاط الرئيسي والثانوي خلال السنة المالية

Revenues is filled by the type of revenue that applicable to the establishment activities		يتم تعبئة الإيرادات بناءً على نوع الإيرادات التي تنطبق على نشاط المنشأة	
Type of Revenues	القيمة بالدرهم Value in AED	نوع الإيرادات	#
Sales of goods purchased for resale		مبيعات البضائع المشتراة بغرض إعادة البيع	01
Sales of manufactured goods		مبيعات البضائع المصنعة	02
Total revenue from contracting activities (Including Value of completed works as sub contract and main contractor)		الإيرادات من أنشطة المقاولات (تشمل أعمال المقاولات من الباطن وقيمة الأعمال المنجزة من المقاولات الرئيسية)	03
Revenues of services provided to others (including Accommodation, Restaurants activity , Office administrative ,Travel agency,Security,Professional, Health, Education ..... and other services)		إيرادات الخدمات المقدمة للغير (تشمل خدمات الإقامة والمطاعم، الأنشطة الإدارية للمكاتب، الصحة، التعليم، وكالات السياحة، الأنشطة المهنية..... وأنشطة الخدمات الأخرى)	04
Passenger and Freight transportatio and storage revenues		الإيرادات من نقل الركاب والبضائع والتخزين	05
Rentals of Buildings, Transportation, Machineries and equipments		إيجار مباني، وسائل نقل وآلات ومعدات	06

Mining, quarrying and Extraction of crude petroleum and natural gas		إيرادات من أنشطة التعدين والمحاجر واستخراج النفط والغاز	07
Interest and commission income		إيرادات الفوائد والعمولات المالية	08
Revenues of Insurance and Reinsurance (Include Insurance Agents' and Brokers' Commissions)		إيرادات التأمين وإعادة التأمين (تشمل عمولات وكلاء ووسطاء التأمين)	09
Gains (losses) on exchange and exchange differences		أرباح (خسائر) من فروقات وصرف العملات عملات اجنبية	10
Productions for self use		الإنتاج للاستخدام الذاتي	11
Gains (Loss) Sale of Fixed Assets		أرباح (خسائر) بيع الأصول الثابتة	12
Gains (Loss) from the disposal of shares		أرباح (خسائر) الأسهم	13
Other Operating Revenues (specify) .....		إيرادات تشغيلية أخرى (حدد) .....	14
<b>Total</b>		<b>الإجمالي</b>	<b>99</b>

20 - Inventories , Purchases raw material and goods - AED

20- المخزون ومشتريات المواد الأولية والبضائع بالدرهم

1. Inventories of finished and semi - finished products (Manufacturing Activity)		1. مخزون منتجات تامة الصنع وتحت التشغيل (للإنتاج الصناعي)	
Begining inventory		مخزون بداية المدة	01
Ending inventory		مخزون نهاية المدة	02

2. Inventories of Raw Material and other consumable material		2. مخزون المواد الأولية	
Begining inventory		مخزون بداية المدة	01
Purchases during the Year		المشتريات خلال السنة	02
Ending inventory		مخزون نهاية المدة	03

3. Inventories of Purchasing Goods for resale		3. مخزون البضائع المشتراه بغرض إعادة البيع	
Begining inventory		مخزون بداية المدة	01
Purchases during the Year		المشتريات خلال السنة	02
Ending inventory		مخزون نهاية المدة	03

21-Taxes and fees on production-AED

21 الرسوم والضرائب على الإنتاج - بالدرهم

Fees and taxes	القيمة	رسوم وضرائب	
	Value		
T1	T3	T1	
Customs fees/ import duties		رسوم جمركية	1
License fees		رسوم ترخيص المؤسسة	2
Vehicle license fees		رسوم ترخيص مركبات	3
Official Stamps		طوابع رسمية	4
Fees and taxes on labor		رسوم وضرائب على الأيدي العاملة	5
Other Taxes		ضرائب أخرى (حدد).....	6
<b>Total</b>		<b>المجموع</b>	<b>99</b>

22-Value Added Tax

22 ضريبة القيمة المضافة

1. هل المنشأة مسجلة في الهيئة الاتحادية للضرائب؟  
Does your establishment registered in the Fedral Tax Authority ?

1 - Yes نعم  
2 - No .....(go to Next page) لا ... انتقل الى الصفحة التالية  
3 - Exempted .... (go to Next page) 3 - معفى .... انتقل الى الصفحة التالية

2. Tax ID Number

2. الرقم الضريبي للمنشأة

3. Value of VAT paid on purchases

3. قيمة ضريبة القيمة المضافة المدفوعة على المشتريات

4. VAT on sales

4. ضريبة القيمة المضافة على المبيعات

5. The Value paid to Fedral Tax Authority

5. القيمة المحولة الى الهيئة الاتحادية للضرائب

6. Does Registered purchases of Goods and Services include VAT?

6. هل المشتريات من السلع والخدمات شاملة ضريبة القيمة المضافة؟

1 - Yes

1 - نعم

2 - No

2 - لا

7. Does Registered Sales of Goods and Services include VAT?

7. هل المبيعات المسجلة من السلع والخدمات شاملة ضريبة القيمة المضافة؟

1 - Yes

1 - نعم

2 - No

2 - لا



### 23 - Non Financial Assets

### 23- الأصول غير المالية

(القيمة بالدرهم AED)

Fixed Assets	صافي القيمة الدفترية نهاية الفترة * Net book Value at the End of the period	الإهلاك خلال السنة Depreciation of the year	الاستبعادات Omissions	الإضافات Additions	صافي القيمة الدفترية أول الفترة Net book value at the beginning of the period	الأصول ثابتة	#
	5	4	3	2	1		
Lands						أراضي	1
Buildings & Constructions						مباني وإنشاءات ومرافق	2
Vehicles						المركبات	3
Furniture and Fixtures						أثاث وأجهزة مكاتب	4
Equipment						آلات ومعدات	5
software						البرمجيات الجاهزة	6
Patents and Property						براءات الاختراع وحقوق الملكية الفكرية	7
Capital Work in progress WIP						أعمال رأسمالية تحت التنفيذ	8
Others						أصول أخرى	9
<b>Total of Non Financial Assets</b>						<b>مجموع الأصول غير المالية</b>	<b>99</b>

\* Net book Value at the End of the period = Net book value at the beginning of the period + Additions -  
Omissions - Depreciation of the year

\* صافي القيمة الدفترية نهاية الفترة = صافي القيمة الدفترية أول الفترة + الإضافات - الاستبعادات - الإهلاك السنوي

24- Addresses of Branches & Non Independent units Enrolled in this Questionnaire

24- عناوين الفروع والوحدات غير المستقلة التي وردت بياناتها ضمن هذه الاستمارة

رقم هاتف Tel.No	المدينة City	الامارة Emirate	عدد المشتغلين No.of Workers	النشاط الإقتصادي Economic Activity	رقم الرخصة License No	اسم الفرع / الوحدة Branch/ Unit Name

Respondent Data		معلومات المدلي بالبيانات
Name		الإسم
Job Title		الوظيفة
Telephone		الهاتف
Mobile		الهاتف المتحرك
Email		البريد الإلكتروني