

حُكُومَةُ عِجْمَان

Government of Ajman

مَرْكَزُ الإِحْصَاءِ

Statistics Center

الكتاب الإحصائي السنوي  
لإمارة عجمان

2025

الإصدار الثامن عشر



الكتاب الإحصائي السنوي

# إمارة عجمان

2025

الإصدار الثامن عشر

((أُحْصِيَ كُلَّ شَيْءٍ عَدَدًا))

سورة الجن (28)









إن البيانات الإحصائية تساعد في عملية  
تسهيل وتبسيط عمليات التخطيط السليم  
واتخاذ القرار وتوفير احتياجات الباحثين  
والمستثمرين من الأرقام الإحصائية السليمة  
للقوف على واقع الحقائق والوصول إلى  
تخطيط شامل وناجح.

صاحب السمو الشيخ

**حميد بن راشد النعيمي**

عضو المجلس الأعلى للإتحاد - حاكم عجمان





الإحصاء هو الدعامة الأساسية للتنمية، وتطوير قدرات الطاقة البشرية، وهو المرتكز المهم في وضع السياسات لحكومة عجمان، وتأسس أي مشاريع قادمة من واقع إمكانيات الإمارة والاحتياجات الفعلية لسكانها، ولاسيما وأن عجمان مقبلة على حزمة مشاريع تنموية واستثمارية في كافة المجالات وصولاً لتحقيق رؤية عجمان .

سمو الشيخ

**عمار بن حميد النعيمي**

ولي عهد إمارة عجمان-رئيس المجلس التنفيذي





يسرنا أن نقدم بين أيديكم الكتاب الإحصائي السنوي لإمارة عجمان في إصداره الثامن عشر لعام 2025، والذي يتضمن بيانات إحصائية شاملة ومفصلة عن مختلف القطاعات الاقتصادية والأنشطة الحيوية في إمارة عجمان لغاية عام 2024. وقد جاء هذا العمل تلبية لتوجيهات صاحب السمو الشيخ حميد بن راشد النعيمي، عضو المجلس الأعلى حاكم إمارة عجمان، وسمو الشيخ عمار بن حميد النعيمي، ولي عهد إمارة عجمان ورئيس المجلس التنفيذي.

في هذا الإصدار، قام مركز عجمان للإحصاء بتسخير كافة إمكانياته لتوفير حزمة شاملة ومتكاملة من البيانات والإحصاءات والأرقام، والتي من شأنها سد احتياجات رجال الأعمال وصناع القرار، والباحثين وطلاب العلم. يحتوي هذا الإصدار على عدد من القطاعات والتي تشمل: السكان والإحصاءات الحيوية، القوى العاملة، المال والأعمال، التجارة، البناء والتشييد، الزراعة والثروة الحيوانية، النقل والمواصلات والاتصالات، التعليم، الصحة، البيئة والصحة العامة، الأمن والسلامة، الشؤون الإسلامية والأوقاف، السياحة، الحسابات القومية، المؤسسات ذات النفع العام، الأرقام القياسية لأسعار المستهلك، المناخ.

وفي الختام، يسعدنا أن نتقدم بخالص الشكر والتقدير لكافة الدوائر والمؤسسات المحلية والاتحادية في إمارة عجمان لتعاونهم المستمر في تزويدنا بالبيانات والمعلومات الإحصائية التي كان لها الأثر الفعال في إصدار هذا الكتاب، والتي ستساهم في دعم صناع القرار وستساعد الباحثين ورجال الأعمال والمستثمرين على تكوين فكرة صحيحة عن الواقع في إمارة عجمان.

**سعادة الدكتورة هاجر سعيد الحبوشي**

المدير العام لمركز عجمان للإحصاء

# المحتويات

---

|    |   |
|----|---|
| 01 | التعريف بمركز عجمان للإحصاء                       |
| 04 | معلومات عامة عن إمارة عجمان                       |
| 06 | <b>الفصل الأول : السكان والإحصاءات الحيوية</b>    |
| 17 | <b>الفصل الثاني : القوى العاملة</b>               |
| 25 | <b>الفصل الثالث : المال والأعمال</b>              |
| 31 | <b>الفصل الرابع : التجارة</b>                     |
| 39 | <b>الفصل الخامس : البناء والتشييد</b>             |
| 50 | <b>الفصل السادس : الزراعة والثروة الحيوانية</b>   |
| 62 | <b>الفصل السابع : النقل والمواصلات والاتصالات</b> |
| 74 | <b>الفصل الثامن : التعليم</b>                     |

# المحتويات

---

|     |   |
|-----|---|
| 96  | الفصل التاسع : الصحة                                |
| 101 | الفصل العاشر : البيئة والصحة العامة                 |
| 117 | الفصل الحادي عشر : الأمن والسلامة                   |
| 126 | الفصل الثاني عشر : الشؤون الإسلامية والأوقاف        |
| 140 | الفصل الثالث عشر : السياحة                          |
| 150 | الفصل الرابع عشر : الحسابات القومية                 |
| 155 | الفصل الخامس عشر : المؤسسات ذات النفع العام         |
| 167 | الفصل السادس عشر : الأرقام القياسية لأسعار المستهلك |
| 171 | الفصل السابع عشر : المناخ                           |



تم إنشاء "مركز عجمان للإحصاء" استناداً للمرسوم الأميري رقم (8) لسنة 2022 م. ويعتبر المركز هو الجهة المختصة محلياً في إمارة عجمان والمصدر الرئيس والمرجع الوحيد فيها في الشؤون الإحصائية المنصوص عليها في هذا المرسوم. يهدف المركز إلى تحقيق الغايات التالية:

- تنظيم وتطوير العمل الإحصائي بما يحقق مصالح الدولة والإمارة.
- بناء نظام إحصائي محلي متكامل.
- دعم منظومة اتخاذ القرار في الحكومة ببيانات ومعلومات دقيقة وحديثة.







## رؤيتنا

بالمعرفة نعزز مستقبل عجمان



## رسالتنا

الارتقاء بالعمل الاحصائي من خلال تطبيق أفضل الممارسات باتباع المنهجيات العلمية الإحصائية والمعايير الموصى بها دولياً لتلبي احتياجات مستخدمي البيانات ومتخذي القرار في الإمارة.



## قيمنا



الجودة



الحيادية



الاحترافية



الموثوقية



الإبداع والابتكار



السرية



الشفافية



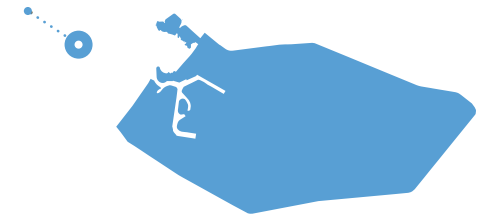


تتكون إمارة عجمان من ثلاثة أقاليم متباعدة ومختلفة من حيث التضاريس ومدى قربها أو بعدها من ساحل الخليج وهذه الأقاليم: مدينة عجمان، منطقة مصفوت، ومنطقة المنامة. يتميز مناخ الإمارة بالاعتدال حيث تتوسط درجة الحرارة وترتفع الرطوبة خلال فصل الصيف أما في الشتاء تنخفض درجة الحرارة.

المصدر: دائرة البلدية والتخطيط


### مدينة عجمان:

هي عاصمة الإمارة وفيها مقر الحاكم والدوائر الحكومية والشركات والمصارف والمصانع المختلفة. يطل ميناؤها ومنفذها البحري على ساحل الخليج العربي. وبفضل موقعها الإستراتيجي وتوسطها لإمارات الدولة والإنجازات التي تحققت في المجال الاقتصادي وتطور البنية الأساسية. فقد أصبحت المدينة مركز جذب للمستثمرين ورأس المال مما أهلها لقيام نهضة عمرانية وحضرية تتجلى في مبانيها الحديثة والتي تجمع بين الحداثة وتراث الأجداد.




### مدينة مصفوت:

تبعد عن عجمان بحوالي 110 كم إلى الجنوب الشرقي، وتضم مدينة مصفوت منطقتي مزيرع والصبغة: السكان ينحدرون لقبائل عريقة مثل قبيلة بدوات وبنو كعب. وتشتهر المنطقة بالزراعة حيث التربة الخصبة والوديان الفسيحة والمناخ المعتدل مما أهلها لتكون مركز جذب للسياحة كما تتميز بالطبيعة الخلابة حيث الجبال الشاهقة مثل جبل دفتاء وجبل ليشن والجبل الأبيض وكذلك تشتهر بالوديان الفسيحة مثل وادي غلفا والصوامر ومصفوت والخنفرية ووادي الضفدع.



### مدينة المنامة:

تبعد حوالي 60 كم من مدينة عجمان باتجاه الشرق وبمحاذاته يمر الطريق عبر إمارة الشارقة والفجيرة، يوجد بمنطقة المنامة سهل مليء بالحصى والرمال وتتميز منطقة المنامة بالطبيعة الخلابة حيث تضم الجبال العالية والغنية بالمغنسيوم والكروم وأحجار البناء وتشتهر وديانها بالخصوبة الشديدة وإنتاج المحاصيل الزراعية.





# الفصل الأول

## السكان والإحصاءات الحيوية



# المحتويات

|    |   |
|----|---|
| 8  | الشكل (1-1):المواليد الأحياء والوفيات في إمارة عجمان خلال الأعوام 2020 - 2024                     |
| 9  | الشكل (2-1): المواليد الأحياء والوفيات حسب النوع والجنسية في إمارة عجمان خلال الأعوام 2020 - 2024 |
| 11 | الشكل (3-1): المواليد الأحياء حسب النوع والجنسية وشهر الميلاد في إمارة عجمان خلال عام 2024        |
| 12 | الشكل (4-1): الوفيات حسب النوع والجنسية والشهر في إمارة عجمان خلال عام 2024                       |
| 13 | الشكل (5-1): الوفيات حسب الفئات العمرية في إمارة عجمان خلال الأعوام 2020-2024                     |
| 14 | الشكل (6-1): عقود الزواج في إمارة عجمان خلال الأعوام 2020-2024                                    |
| 15 | الشكل (7-1): عقود الزواج حسب جنسية الزوج والزوجة في إمارة عجمان خلال الأعوام 2020-2024            |
| 16 | الشكل (8-1): عدد عقود الزواج لإجمالي السكان حسب عمر الزوج والزوجة في إمارة عجمان خلال عام 2024    |

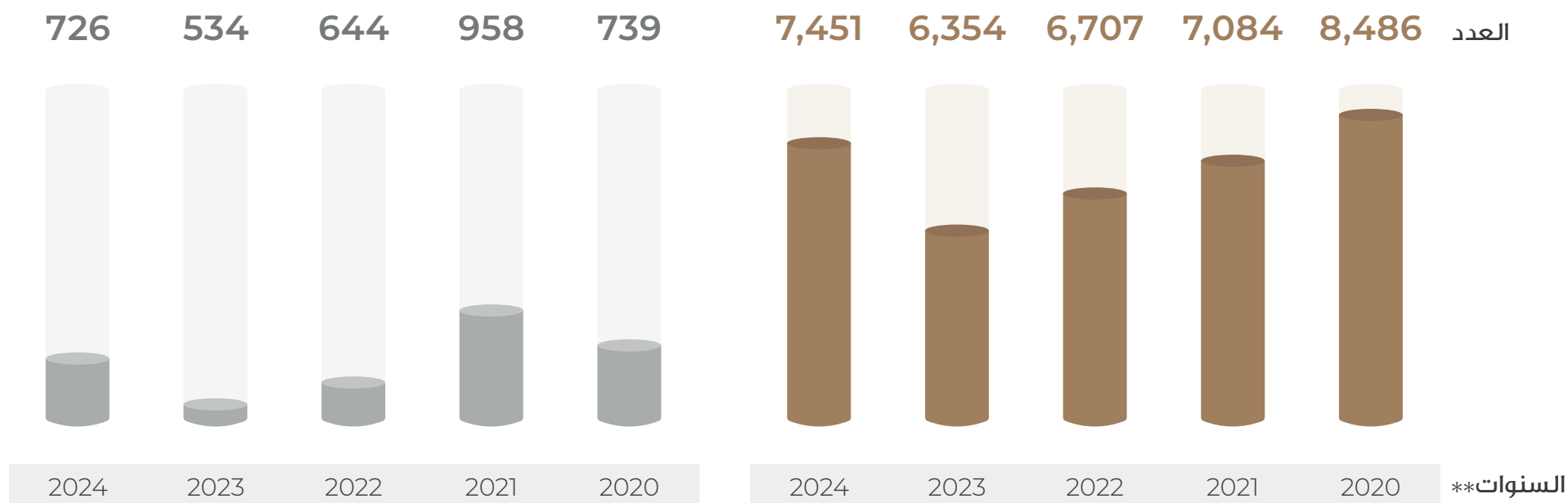
## الشكل (1-1): المواليد الأحياء والوفيات في إمارة عجمان خلال الأعوام 2020 - 2024 \*



الوفيات



المواليد الأحياء

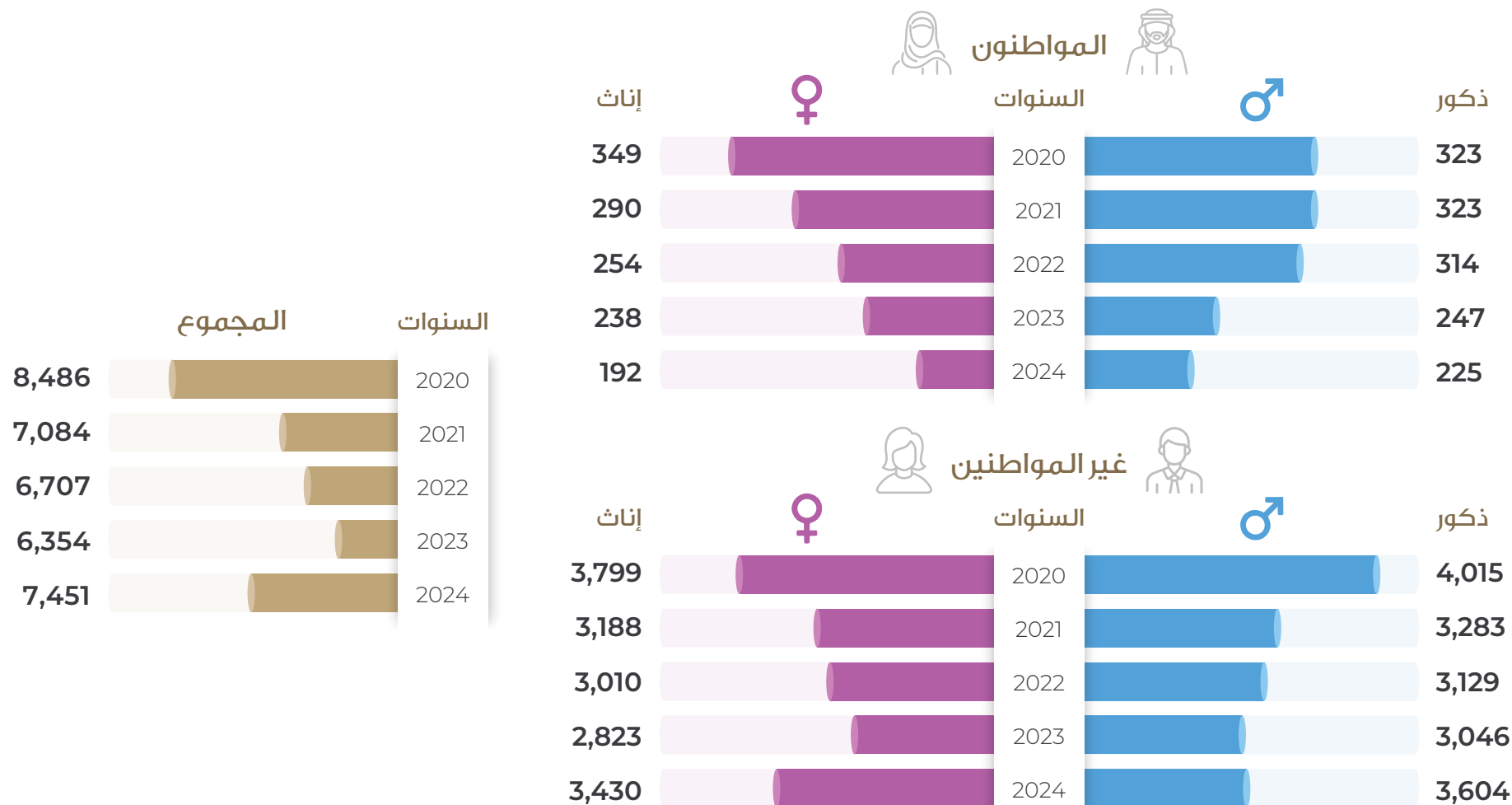


المصدر: وزارة الصحة ووقاية المجتمع  
المصدر: مركز الصحة العامة في عجمان - قسم المواليد والوفيات  
\* إن سبب ارتفاع أعداد حالات الوفاة خلال عامي 2020-2021 بسبب ازدياد حالات الوفاة بسبب كوفيد-19  
\*\* تم احتساب بيانات عام 2020 من بيانات النشرات الربعية

## الشكل (2-1): المواليد الأحياء والوفيات حسب النوع والجنسية في إمارة عجمان خلال الأعوام 2020 - 2024



### المواليد الأحياء



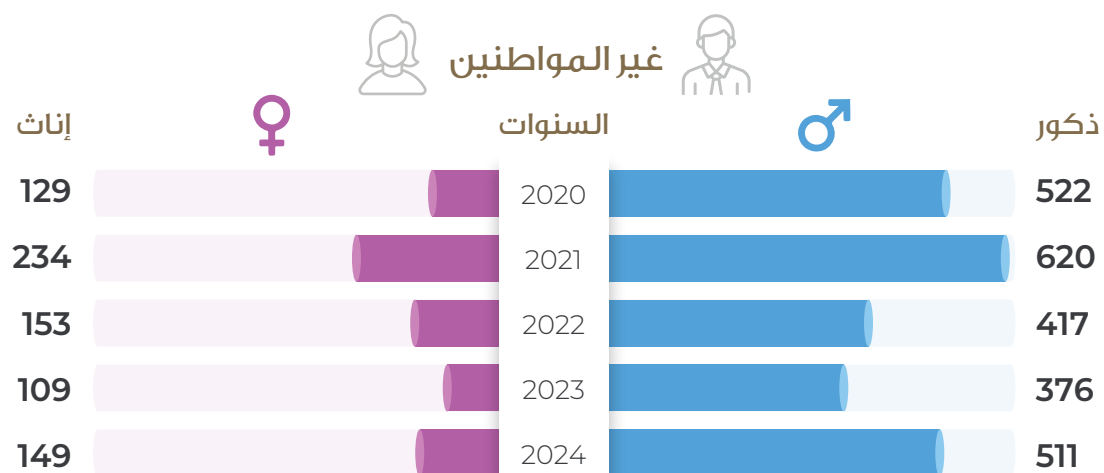
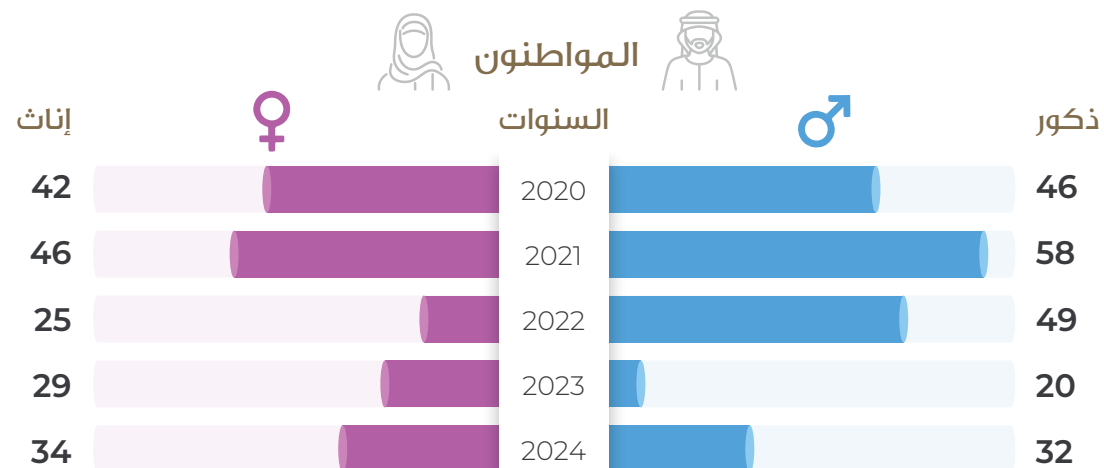
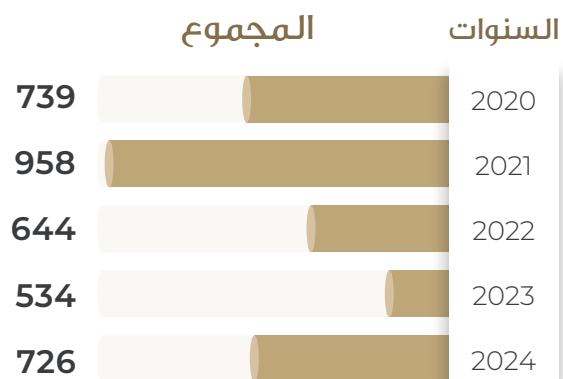
المصدر: وزارة الصحة ووقاية المجتمع  
المصدر: مركز الصحة العامة في عجمان - قسم المواليد والوفيات



تابع...الشكل (2-1): المواليد الأحياء والوفيات حسب النوع والجنسية في إمارة عجمان  
خلال الأعوام 2020 - 2024



## الوفيات



## الشكل (3-1): المواليد الأحياء حسب النوع والجنسية وشهر الميلاد في إمارة عجمان خلال عام 2024



| المجموع<br>الكلّي | غير مواطنين |           |           | مواطنون |           |           | الأشهر  |
|-------------------|-------------|-----------|-----------|---------|-----------|-----------|---------|
|                   | المجموع     | ♀<br>إناث | ♂<br>ذكور | المجموع | ♀<br>إناث | ♂<br>ذكور |         |
| 686               | 651         | 309       | 342       | 35      | 17        | 18        | يناير   |
| 530               | 490         | 238       | 252       | 40      | 19        | 21        | فبراير  |
| 638               | 604         | 285       | 319       | 34      | 14        | 20        | مارس    |
| 581               | 541         | 266       | 275       | 40      | 16        | 24        | أبريل   |
| 645               | 621         | 307       | 314       | 24      | 11        | 13        | مايو    |
| 627               | 592         | 292       | 300       | 35      | 15        | 20        | يونيو   |
| 603               | 574         | 276       | 298       | 29      | 14        | 15        | يوليو   |
| 602               | 566         | 285       | 281       | 36      | 18        | 18        | أغسطس   |
| 680               | 638         | 283       | 355       | 42      | 22        | 20        | سبتمبر  |
| 618               | 586         | 292       | 294       | 32      | 17        | 15        | أكتوبر  |
| 611               | 576         | 277       | 299       | 35      | 16        | 19        | نوفمبر  |
| 630               | 595         | 320       | 275       | 35      | 13        | 22        | ديسمبر  |
| 7,451             | 7,034       | 3,430     | 3,604     | 417     | 192       | 225       | المجموع |

المصدر: مركز الصحة العامة في عجمان - قسم المواليد والوفيات

## الشكل (1-4): الوفيات حسب النوع والجنسية والشهر في إمارة عجمان خلال عام 2024

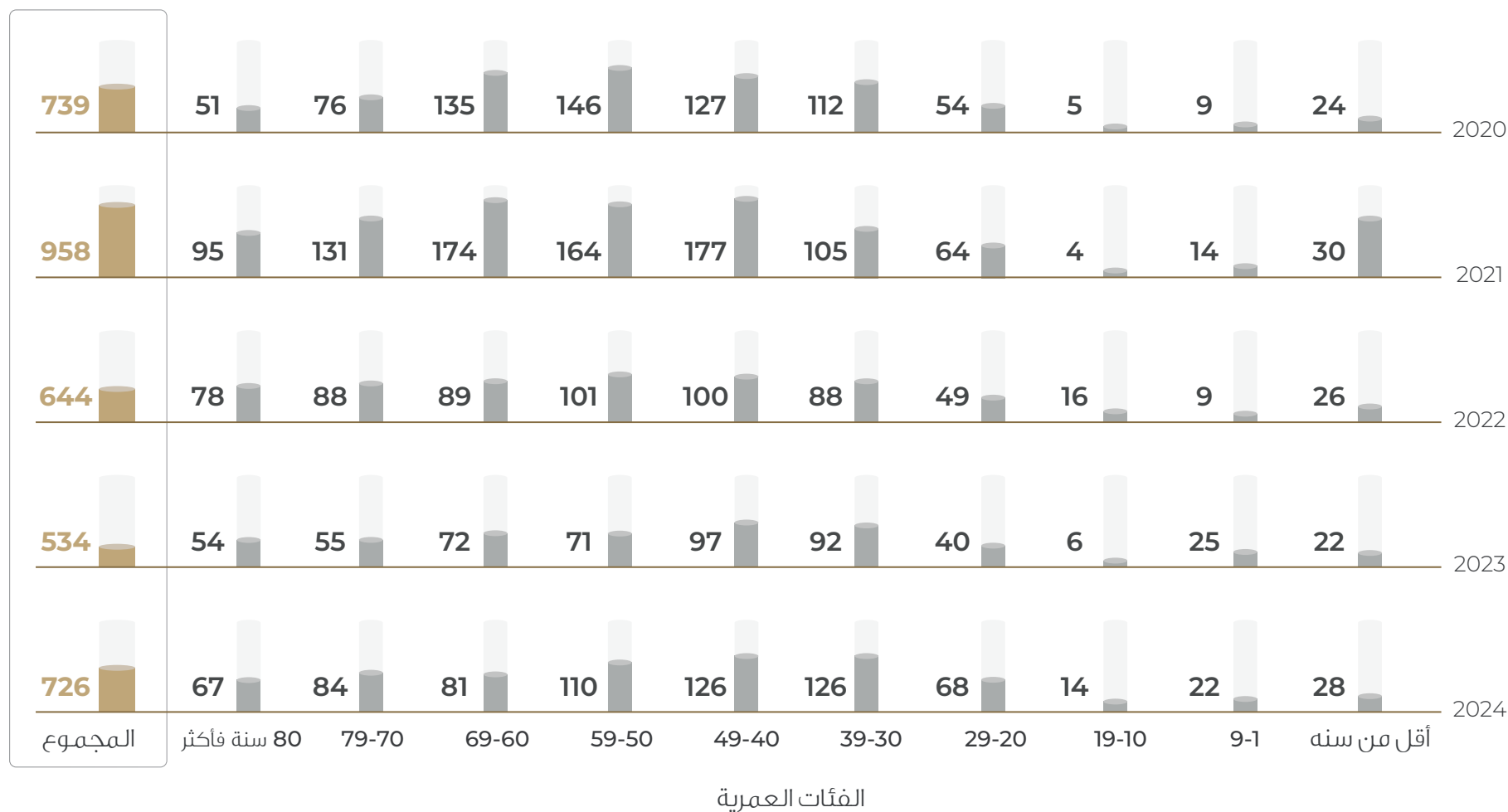


| المجموع<br>الكلية | غير مواطنين |           |           | مواطنون |           |           | الأشهر  |
|-------------------|-------------|-----------|-----------|---------|-----------|-----------|---------|
|                   | المجموع     | ♀<br>إناث | ♂<br>ذكور | المجموع | ♀<br>إناث | ♂<br>ذكور |         |
| 64                | 56          | 12        | 44        | 8       | 7         | 1         | يناير   |
| 60                | 54          | 11        | 43        | 6       | 4         | 2         | فبراير  |
| 60                | 54          | 13        | 41        | 6       | 1         | 5         | مارس    |
| 69                | 64          | 22        | 42        | 5       | 1         | 4         | أبريل   |
| 59                | 56          | 12        | 44        | 3       | 2         | 1         | مايو    |
| 59                | 57          | 12        | 45        | 2       | 2         | 0         | يونيو   |
| 69                | 62          | 10        | 52        | 7       | 3         | 4         | يوليو   |
| 52                | 44          | 8         | 36        | 8       | 4         | 4         | أغسطس   |
| 60                | 55          | 9         | 46        | 5       | 1         | 4         | سبتمبر  |
| 60                | 57          | 20        | 37        | 3       | 2         | 1         | أكتوبر  |
| 62                | 56          | 10        | 46        | 6       | 1         | 5         | نوفمبر  |
| 52                | 45          | 10        | 35        | 7       | 6         | 1         | ديسمبر  |
| 726               | 660         | 149       | 511       | 66      | 34        | 32        | المجموع |

## الشكل (1-5): الوفيات حسب الفئات العمرية في إمارة عجمان خلال الأعوام 2020 - 2024

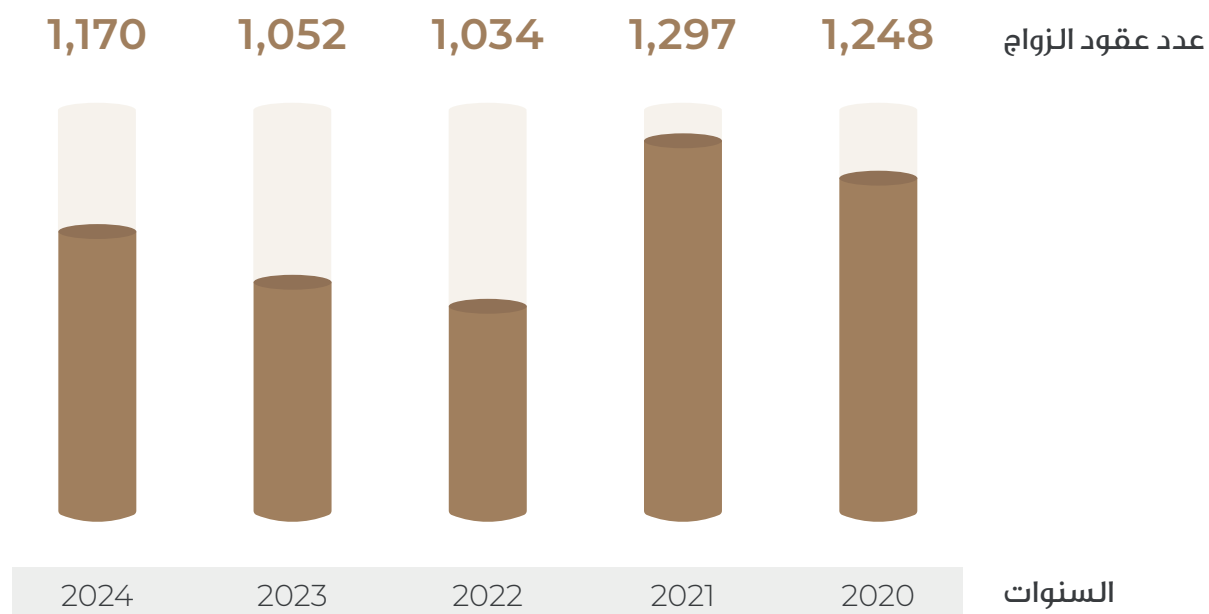


### الوفيات



المصدر: وزارة الصحة ووقاية المجتمع  
المصدر: مركز الصحة العامة في عجمان - قسم المواليد والوفيات

## الشكل (6-1): عقود الزواج في إمارة عجمان خلال الأعوام 2020 - 2024





## الشكل (7-1): عقود الزواج حسب جنسية الزوج والزوجة في إمارة عجمان خلال الأعوام 2020 - 2024

| السنوات | جنسية الزوج | جنسية الزوجة |            | المجموع الكلي |
|---------|-------------|--------------|------------|---------------|
|         |             | مواطنة       | غير مواطنة |               |
| 2020    | مواطن       | 422          | 226        | 648           |
|         | غير مواطن   | 36           | 564        | 600           |
|         | المجموع     | 458          | 790        | 1,248         |
| 2021    | مواطن       | 384          | 237        | 621           |
|         | غير مواطن   | 44           | 632        | 676           |
|         | المجموع     | 428          | 869        | 1,297         |
| 2022    | مواطن       | 266          | 173        | 439           |
|         | غير مواطن   | 24           | 571        | 595           |
|         | المجموع     | 290          | 744        | 1,034         |
| 2023    | مواطن       | 304          | 186        | 490           |
|         | غير مواطن   | 20           | 542        | 562           |
|         | المجموع     | 324          | 728        | 1,052         |
| 2024    | مواطن       | 308          | 187        | 495           |
|         | غير مواطن   | 30           | 645        | 675           |
|         | المجموع     | 338          | 832        | 1,170         |



## الشكل (8-1): عدد عقود الزواج لإجمالي السكان حسب عمر الزوج والزوجة في إمارة عجمان خلال عام 2024



الفئة العمرية للزوجة

| الإجمالي | 65 سنة فأكثر | 64-55 | 54-45 | 44-35 | 34-25 | 24-17 |              |
|----------|--------------|-------|-------|-------|-------|-------|--------------|
| 168      | 0            | 0     | 0     | 2     | 27    | 139   | 24-17        |
| 641      | 0            | 0     | 3     | 37    | 355   | 246   | 34-25        |
| 223      | 0            | 0     | 8     | 67    | 112   | 36    | 44-35        |
| 96       | 0            | 1     | 10    | 40    | 38    | 7     | 54-45        |
| 34       | 0            | 2     | 12    | 10    | 7     | 3     | 64-55        |
| 8        | 0            | 0     | 3     | 1     | 3     | 1     | 65 سنة فأكثر |
| 1,170    | 0            | 3     | 36    | 157   | 542   | 432   | الإجمالي     |



الفئة العمرية للزوج

# الفصل الثاني

## القوى العاملة



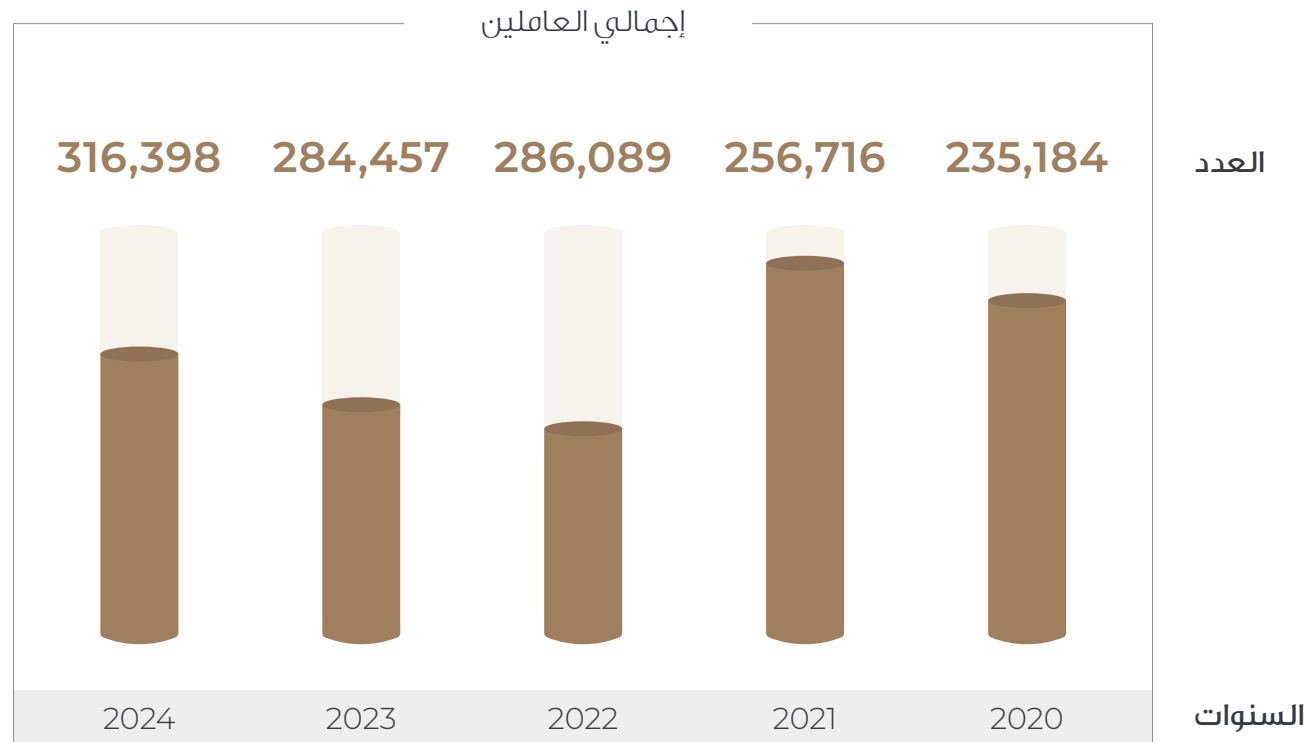


# المحتويات

|  |    |
|--|----|
| الشكل (1-2): إجمالي العاملين المسجلين في إمارة عجمان خلال الأعوام 2020-2024                          | 19 |
| الشكل (2-2): التوزيع النسبي للعاملين المسجلين حسب النوع في إمارة عجمان خلال الأعوام 2020-2024        | 20 |
| الشكل (3-2): التوزيع النسبي للعاملين المسجلين حسب المستوى المهني والنوع في إمارة عجمان خلال عام 2024 | 21 |
| الشكل (4-2): التوزيع النسبي للعمالة حسب مستوى المعرفة والنوع في إمارة عجمان خلال الأعوام 2020-2024   | 22 |
| الشكل (5-2): الموظفين المشتغلين في الدوائر المحلية حسب النوع في إمارة عجمان خلال عام 2024            | 24 |



## الشكل (1-2): إجمالي العاملين المسجلين في إمارة عجمان خلال الأعوام 2020 - 2024 \*



## الشكل (2-2): التوزيع النسبي للعاملين المسجلين حسب النوع في إمارة عجمان خلال الأعوام 2020 - 2024\*



| النسبة المئوية |        |        | السنوات |
|----------------|--------|--------|---------|
| المجموع        | إناث ♀ | ذكور ♂ |         |
| %100           | %5.69  | %94.31 | 2020    |
| %100           | %5.58  | %94.42 | 2021    |
| %100           | %6.34  | %93.66 | 2022    |
| %100           | %8.50  | %91.50 | 2023    |
| %100           | %10.75 | %89.25 | 2024    |

المصدر: وزارة الموارد البشرية والتوطين  
\*باستثناء موظفي حكومة عجمان والبنوك والمناطق الحرة



## الشكل (2-3): التوزيع النسبي للعاملين المسجلين حسب المستوى المهني والنوع في إمارة عجمان خلال عام 2024\*

| المستويات المهنية                                       | ذكور ♂ | إناث ♀ | المجموع |
|---|--------|--------|---------|
| المشروعون والمديرون ومديرو الأعمال                      | %88.69 | %11.31 | %100    |
| الاختصاصيون في المواضيع العلمية والفنية والإنسانية      | %65.04 | %34.96 | %100    |
| الفنيون في المواضيع العلمية والفنية والإنسانية          | %86.47 | %13.53 | %100    |
| المهن الكتابية  | %78.68 | %21.32 | %100    |
| مهن الخدمات والبيع                                      | %83.45 | %16.55 | %100    |
| العمال المهرة في الزراعة وصيد الأسماك والثروة الحيوانية | %84.86 | %15.14 | %100    |
| الحرفيون في البناء والمهن الاستخراجية والحرفيون الآخرون | %99.05 | %0.95  | %100    |
| مشغلو الآلات والمعدات ومجمعوها                          | %96.28 | %3.72  | %100    |
| المهن البسيطة   | %87.69 | %12.31 | %100    |
| المجموع   | %89.25 | %10.75 | %100    |

المصدر: وزارة الموارد البشرية والتوطين  
\*يتم تصنيف الوظائف حسب المعيار الدولي للتصنيف (المستوى الأول 08-ISCO)  
باستثناء موظفي حكومة عجمان والبنوك والمناطق الحرة



## الشكل (2-4): التوزيع النسبي للعمالة حسب مستوى المعرفة والنوع في إمارة عجمان خلال الأعوام 2020-2024\*

| السنوات | مستوى المعرفة                                      | ذكور ♂ | إناث ♀ | المجموع |
|---------|--|--------|--------|---------|
| 2020    | المشروعون والمديرون ومديرو الأعمال                 | %27.22 | %13.65 | %25.57  |
|         | الإختصاصيون في المواضيع العلمية والفنية والإنسانية | %34.66 | %67.75 | %38.68  |
|         | الفنيون في المواضيع العلمية والفنية والإنسانية     | %38.12 | %18.60 | %35.75  |
|         | المجموع  | %100   | %100   | %100    |
| 2021    | المشروعون والمديرون ومديرو الأعمال                 | %26.60 | %15.25 | %25.33  |
|         | الإختصاصيون في المواضيع العلمية والفنية والإنسانية | %34.13 | %66.90 | %37.79  |
|         | الفنيون في المواضيع العلمية والفنية والإنسانية     | %39.27 | %17.84 | %36.88  |
|         | المجموع  | %100   | %100   | %100    |
| 2022    | المشروعون والمديرون ومديرو الأعمال                 | %25.31 | %14.21 | %23.81  |
|         | الإختصاصيون في المواضيع العلمية والفنية والإنسانية | %34.77 | %69.30 | %39.45  |
|         | الفنيون في المواضيع العلمية والفنية والإنسانية     | %39.91 | %16.49 | %36.74  |
|         | المجموع  | %100   | %100   | %100    |

المصدر: وزارة الموارد البشرية والتوطين  
\* يتم تصنيف العاملين في مجال المعرفة حسب جدول الأعمال الوطني لدولة الإمارات العربية المتحدة باستثناء موظفي حكومة عجمان والبنوك والمناطق الحرة



## تابع...الشكل (2-4):التوزيع النسبي للعمالة حسب مستوى المعرفة والنوع في إمارة عجمان خلال الأعوام 2020-2024\*

| السنوات | مستوى المعرفة                                      | ذكور ♂ | إناث ♀ | المجموع |
|---------|--|--------|--------|---------|
| 2023    | المشروعون والمديرون ومديرو الأعمال                 | %27.7  | %13.9  | %25.2   |
|         | الإختصاصيون في المواضيع العلمية والفنية والإنسانية | %35.7  | %70.0  | %41.8   |
|         | الفنيون في المواضيع العلمية والفنية والإنسانية     | %36.6  | %16.1  | %33.0   |
|         | المجموع  | %100   | %100   | %100    |
| 2024    | المشروعون والمديرون ومديرو الأعمال                 | %29.9  | %13.1  | %26.1   |
|         | الإختصاصيون في المواضيع العلمية والفنية والإنسانية | %37.7  | %69.5  | %44.9   |
|         | الفنيون في المواضيع العلمية والفنية والإنسانية     | %32.4  | %17.4  | %29.0   |
|         | المجموع  | %100   | %100   | %100    |



## الشكل (2-5): الموظفين المشتغلين في الدوائر المحلية حسب النوع في إمارة عجمان خلال عام 2024

| الدوائر                        | ذكور ♂ | إناث ♀ | المجموع |
|--------------------------------|--------|--------|---------|
| المجلس التنفيذي *              | 19     | 27     | 46      |
| مركز عجمان للإحصاء             | 5      | 5      | 10      |
| دائرة البلدية والتخطيط         | 402    | 331    | 733     |
| دائرة الأراضي والتنظيم العقاري | 34     | 44     | 78      |
| دائرة التنمية السياحية         | 32     | 47     | 79      |
| دائرة الموارد البشرية          | 20     | 17     | 37      |
| دائرة عجمان الرقمية            | 7      | 9      | 16      |
| دائرة التنمية الاقتصادية       | 66     | 80     | 146     |
| دائرة الميناء والجمارك         | 75     | 40     | 115     |
| القيادة العامة لشرطة عجمان     | 1,132  | 203    | 1,335   |
| دائرة المالية                  | 42     | 30     | 72      |
| جهاز الرقابة المالية           | 9      | 13     | 22      |
| دائرة الشؤون القانونية         | 4      | 2      | 6       |
| المجموع                        | 1,847  | 848    | 2,695   |

المصدر: دائرة الموارد البشرية

\* يشمل الأمانة العامة للمجلس التنفيذي وبرنامج عجمان للتميز والمكتب الإعلامي ومكتب تنسيق شؤون التعليم الخاص

# الفصل الثالث

## المال والأعمال

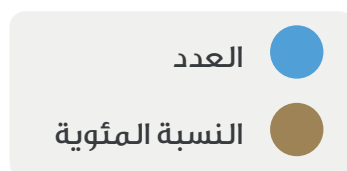
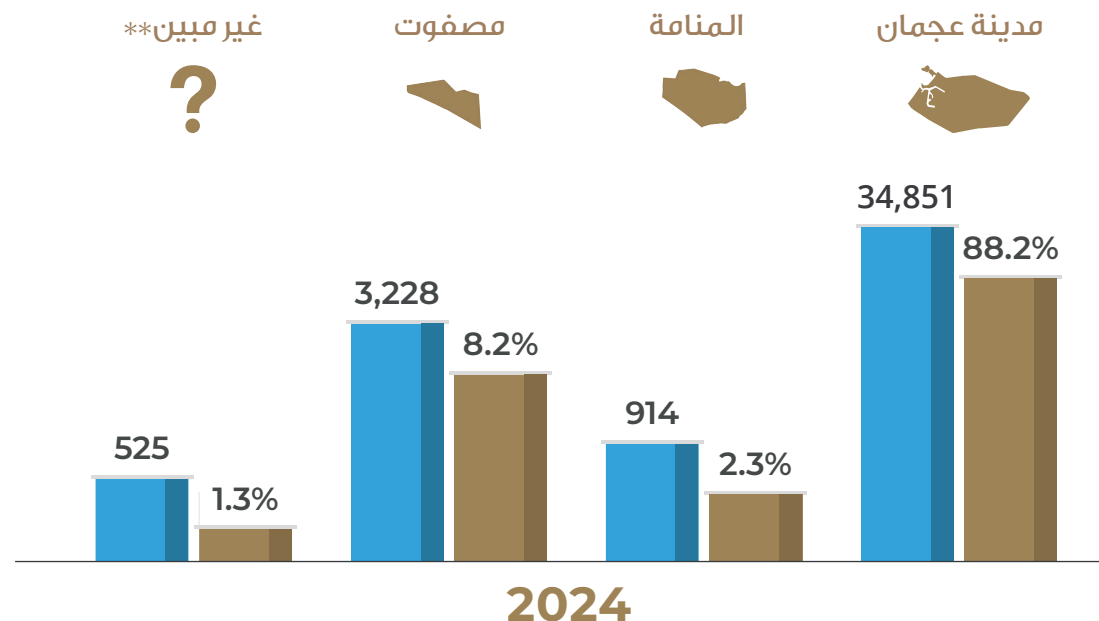




# المحتويات

|   |    |
|---|----|
| الشكل (1-3): الرخص الاقتصادية الفعالة موزعة حسب المناطق الجغرافية في إمارة عجمان خلال عام 2024                  | 27 |
| الشكل (2-3): الرخص الاقتصادية الفعالة موزعة حسب المناطق الجغرافية والكيان القانوني في إمارة عجمان خلال عام 2024 | 28 |
| الشكل (3-3): الرخص الاقتصادية الفعالة حسب نوع الرخصة والمناطق الجغرافية في إمارة عجمان خلال عام 2024            | 29 |
| الشكل (4-3): الرخص الاقتصادية الجديدة والمجددة في إمارة عجمان خلال الأعوام 2020 - 2024                          | 30 |

## الشكل (1-3): الرخص الاقتصادية الفعالة موزعة حسب المناطق الجغرافية في إمارة عجمان خلال عام 2024\*



المصدر: دائرة التنمية الاقتصادية  
\*الرخص الفعالة هي مجموع الرخص المصدرة + المنتهية لمدة لا تزيد عن 6 شهور  
\*\*يتم اتخاذ مايلزم للمعالجة من قبل الجهة

## الشكل (2-3): الرخص الاقتصادية الفعالة موزعة حسب المناطق الجغرافية والكيان القانوني في إمارة عجمان خلال عام 2024



| الكيان القانوني                | عجمان  | المنامة | مصفوت | غير مبين* | المجموع |
|--------------------------------|--------|---------|-------|-----------|---------|
| شركة ذات مسؤولية محدودة        | 13,059 | 309     | 1,220 | 121       | 14,709  |
| مؤسسة فردية                    | 13,899 | 437     | 1,431 | 278       | 16,045  |
| شركة أعمال                     | 949    | 11      | 58    | 9         | 1,027   |
| شركة الشخص الواحد              | 6,180  | 142     | 472   | 104       | 6,898   |
| شركة توصية بسيطة               | 19     | 2       | 0     | 0         | 21      |
| شركة تضامنية                   | 9      | 0       | 0     | 0         | 9       |
| شركة مساهمة عامة               | 28     | 0       | 2     | 0         | 30      |
| فرع شركة خليجية                | 7      | 0       | 0     | 0         | 7       |
| وكيل خدمات                     | 0      | 0       | 0     | 0         | 0       |
| شركة ذات مسؤولية محدودة بالحصص | 0      | 0       | 0     | 0         | 0       |
| فرع شركة أجنبية                | 4      | 0       | 0     | 0         | 4       |
| شركة مساهمة خاصة               | 2      | 0       | 0     | 0         | 2       |
| جمعية تعاونية                  | 2      | 0       | 0     | 0         | 2       |
| فرع شركة منطقة حرة             | 0      | 0       | 0     | 0         | 0       |
| فرع محلي                       | 359    | 5       | 9     | 9         | 382     |
| فرع اماراتي                    | 328    | 8       | 36    | 4         | 376     |
| مؤسسة حكومية                   | 4      | 0       | 0     | 0         | 4       |
| شركة حكومية                    | 2      | 0       | 0     | 0         | 2       |
| المجموع                        | 34,851 | 914     | 3,228 | 525       | 39,518  |

المصدر: دائرة التنمية الاقتصادية  
\* يتم اتخاذ مايلزم للمعالجة من قبل الجهة

## الشكل (3-3): الرخص الاقتصادية الفعالة حسب نوع الرخصة والمناطق الجغرافية في إمارة عجمان خلال عام 2024\*

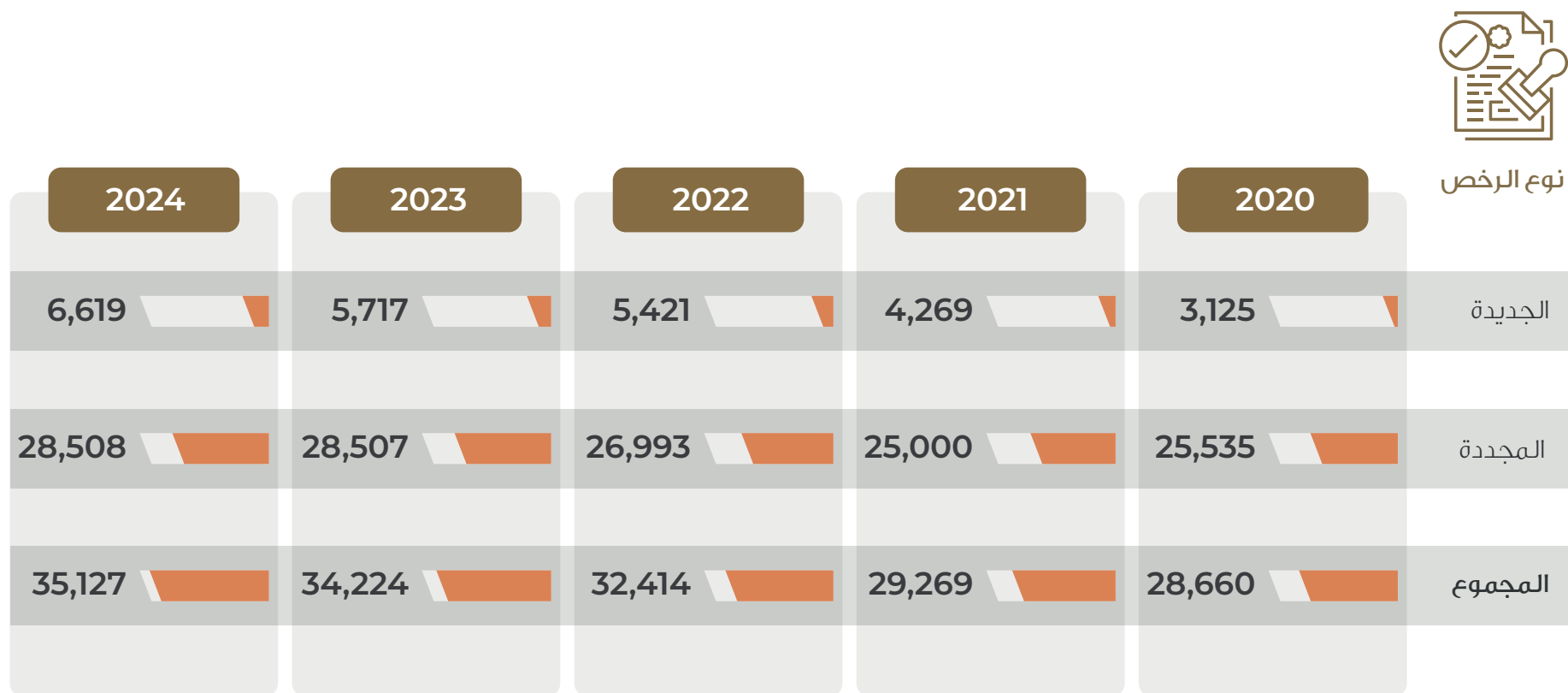


| نوع الرخص   | مدينة عجمان | المنامة | مصفوت | غير مبين** | المجموع |
|-------------|-------------|---------|-------|------------|---------|
| رخصة تجارية | 16,141      | 334     | 991   | 183        | 17,649  |
| رخصة صناعية | 1,446       | 9       | 37    | 13         | 1,505   |
| رخصة مهنية  | 17,171      | 571     | 2,199 | 227        | 20,168  |
| رخصة بدايات | 93          | 0       | 1     | 102        | 196     |
| المجموع     | 34,851      | 914     | 3,228 | 525        | 39,518  |

2024

المصدر: دائرة التنمية الاقتصادية  
\*الرخص الفعالة هي مجموع الرخص المصدرة + المنتهية لمدة لا تزيد عن 6 شهور  
\*\*يتم اتخاذ مايلزم للمعالجة من قبل الجهة

## الشكل (3-4): الرخص الاقتصادية الجديدة والمجددة في إمارة عجمان خلال الأعوام 2020 - 2024



# الفصل الرابع

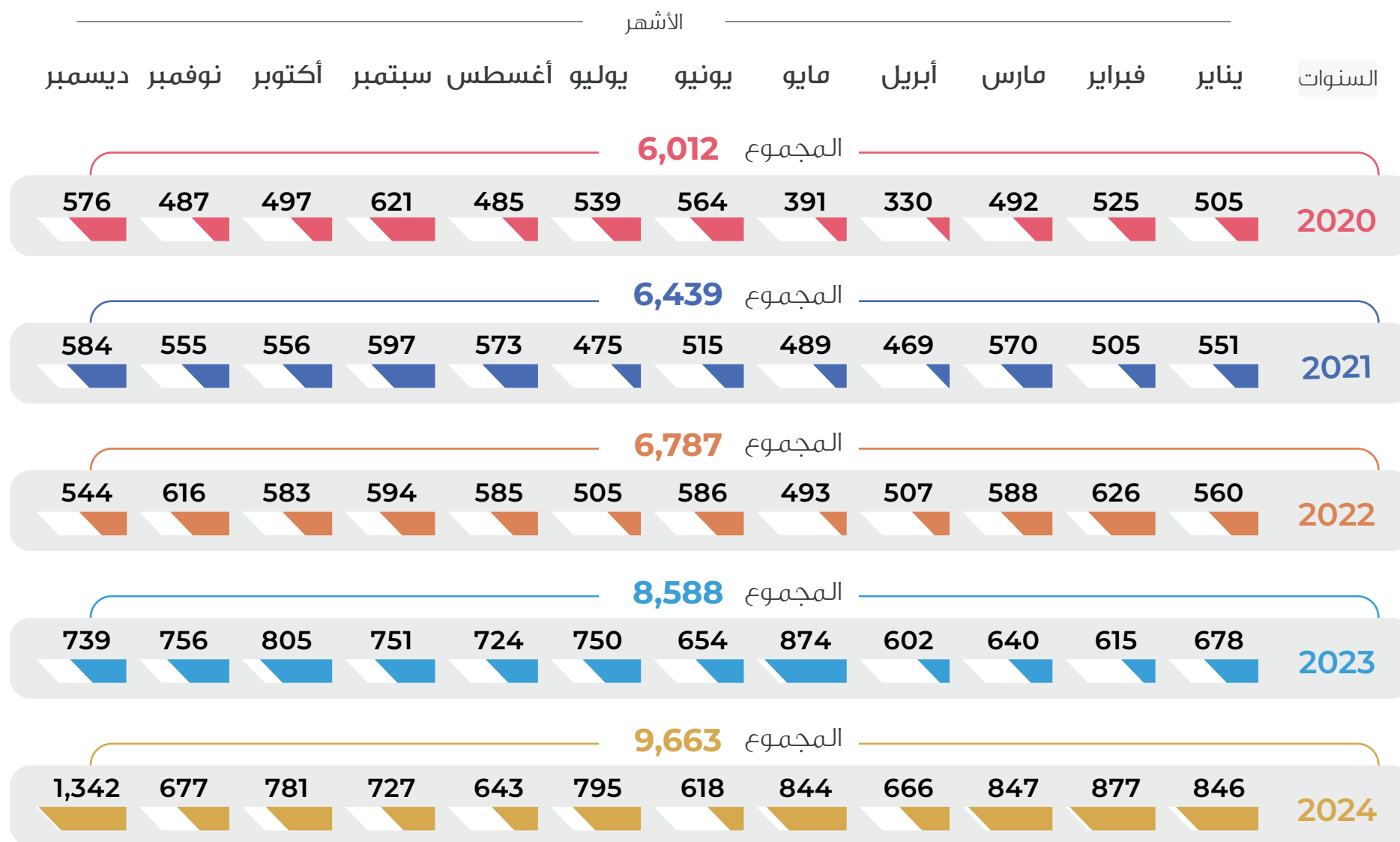
## التجارة



# المحتويات

|  |    |
|--|----|
| الشكل (1-4): تراخيص تجديد الشركات في منطقة عجمان الحرة حسب الشهور خلال الأعوام 2024 - 2020   | 33 |
| الشكل (2-4): الشركات التابعة لمنطقة عجمان الحرة حسب نوع الرخصة في إمارة عجمان خلال عام 2024  | 34 |
| الشكل (3-4): عدد وقيم شهادات المنشأ (التجارة) في إمارة عجمان خلال الأعوام 2024-2020          | 35 |
| الشكل (4-4): عدد رخص العضوية لغرفة عجمان حسب نوع الرخصة خلال الأعوام 2024 - 2020             | 36 |
| الشكل (5-4): المنشآت العاملة في التجارة الداخلية حسب نوع النشاط في إمارة عجمان خلال عام 2023 | 37 |
| الشكل (6-4): قيم الإنتاج للتجارة الداخلية حسب نوع النشاط في إمارة عجمان خلال عام 2023        | 38 |

## الشكل (1-4): تراخيص تجديد الشركات في منطقة عجمان الحرة حسب الشهور خلال الأعوام 2020-2024



المصدر: منطقة عجمان الحرة



## الشكل (2-4): الشركات التابعة لمنطقة عجمان الحرة حسب نوع الرخصة في إمارة عجمان خلال عام 2024



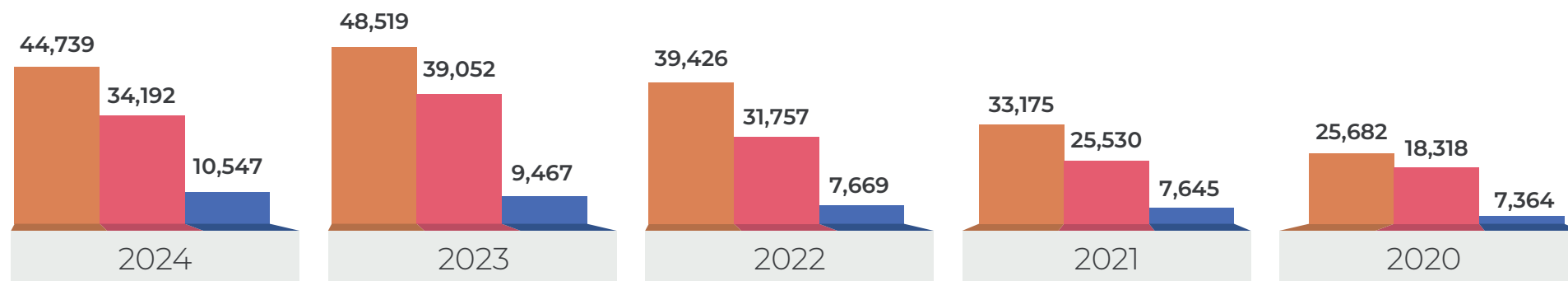
المصدر: منطقة عجمان الحرة

\*أخرى تتضمن: رخصة تجارة إلكترونية-رخصة الرواد-رخصة المهن الحرة.

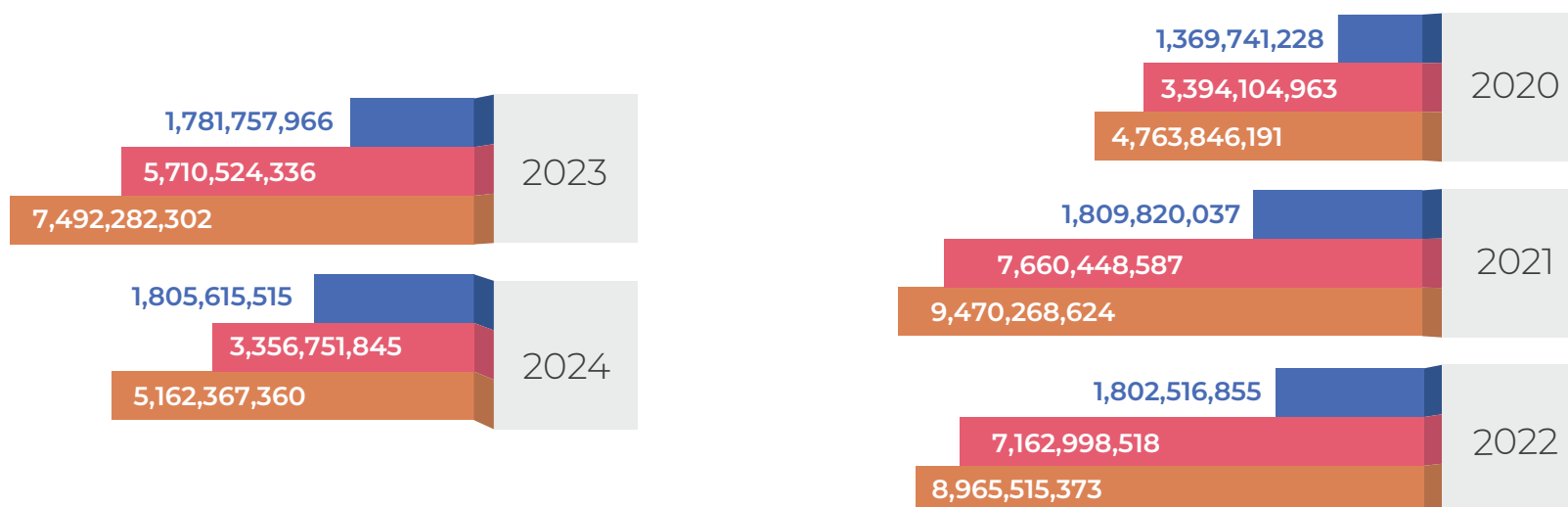
## الشكل (3-4): عدد وقيم شهادات المنشأ (التجارة) في إمارة عجمان خلال الأعوام 2024-2020



### عدد شهادات المنشأ



### قيم شهادات المنشأ (بالدرهم)








● التصدير ● إعادة التصدير ● المجموع

المصدر: غرفة عجمان

الشكل (4-4): عدد رخص العضوية لغرفة عجمان حسب نوع الرخصة خلال الأعوام 2024-2020



|         |  |  |  |  |  | نوع الرخص |
|---------|---|---|---|---|---|-----------|
| المجموع | المهن الحرة*  | بدايات  | الصناعية  | المهنية   | التجارية  |           |
| 34,530  | -   | 103   | 1,038   | 14,377  | 19,012  | 2020      |
| 38,580  | 1,320   | 108   | 1,149   | 14,926  | 21,077  | 2021      |
| 41,890  | 1,633   | 95  | 1,285   | 16,901  | 21,976  | 2022      |
| 41,855  | 1,090   | 91  | 1,444   | 18,308  | 20,922  | 2023      |
| 40,031  | 97  | 86  | 1,549   | 19,673  | 18,626  | 2024      |



## الشكل (4-5): المنشآت العاملة في التجارة الداخلية حسب نوع النشاط في إمارة عجمان خلال 2023

| نوع النشاط   | عدد المنشآت |
|--|-------------|
|  تجارة الجملة والتجزئة وإصلاح المركبات ذات المحركات والدراجات النارية | 2,451       |
|  تجارة الجملة باستثناء المركبات ذات المحركات والدراجات النارية        | 4,558       |
|  تجارة التجزئة، باستثناء المركبات ذات المحركات والدراجات النارية      | 10,586      |
| الإجمالي   | 17,595      |

## الشكل (4-6): قيم الإنتاج للتجارة الداخلية حسب نوع النشاط في إمارة عجمان خلال عام 2023



| قيم الإنتاج الاجمالي | نوع النشاط   |
|----------------------|--|
| القيمة: الدرهم       |  |
| 664,577,049          | تجارة الجملة والتجزئة وإصلاح المركبات ذات المحركات والدراجات النارية  |
| 3,898,636,390        | تجارة الجملة باستثناء المركبات ذات المحركات والدراجات النارية         |
| 5,019,513,449        | تجارة التجزئة، باستثناء المركبات ذات المحركات والدراجات النارية       |
| 9,582,726,888        | الإجمالي *   |

# الفصل الخامس

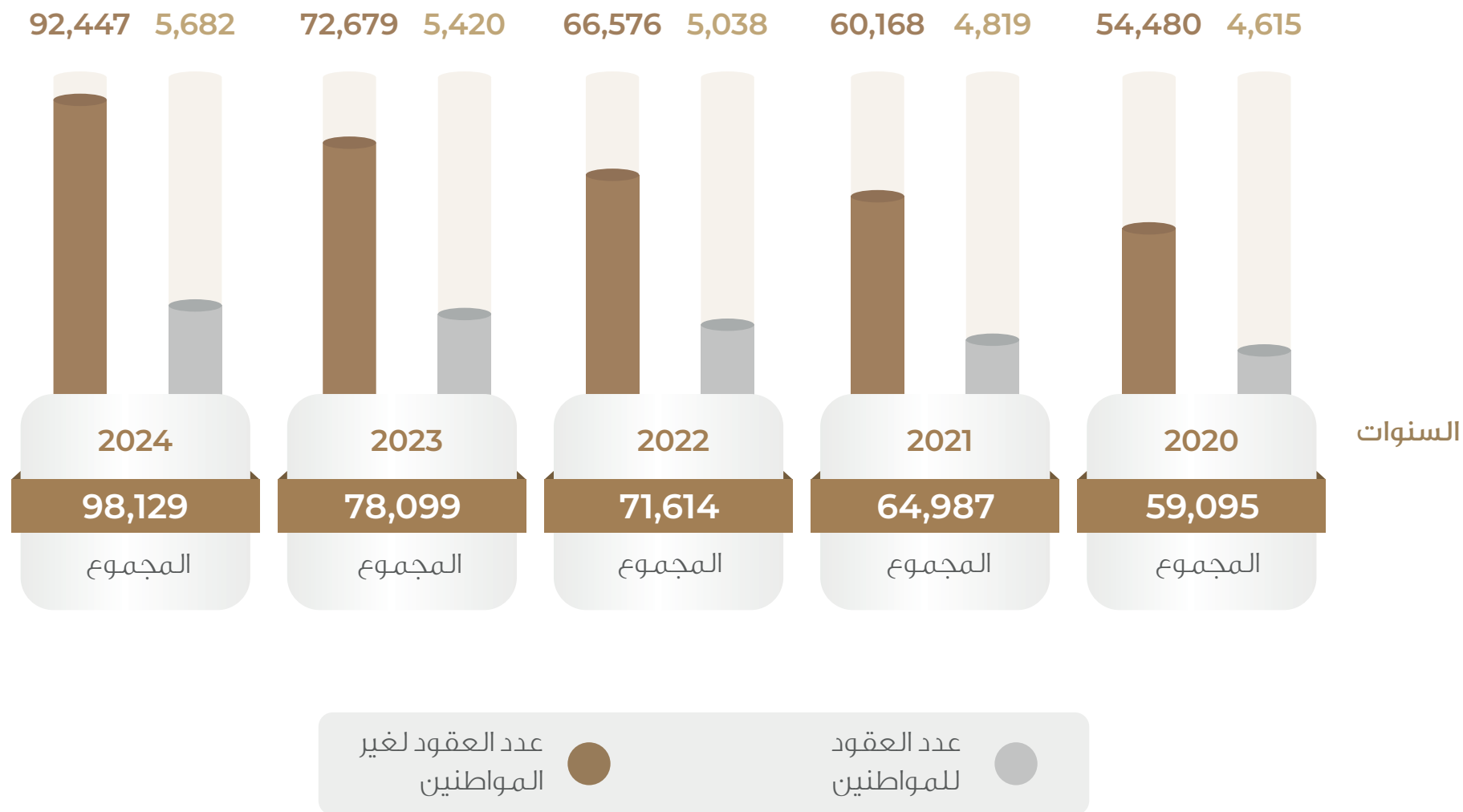
## البناء والتشييد



# المحتويات

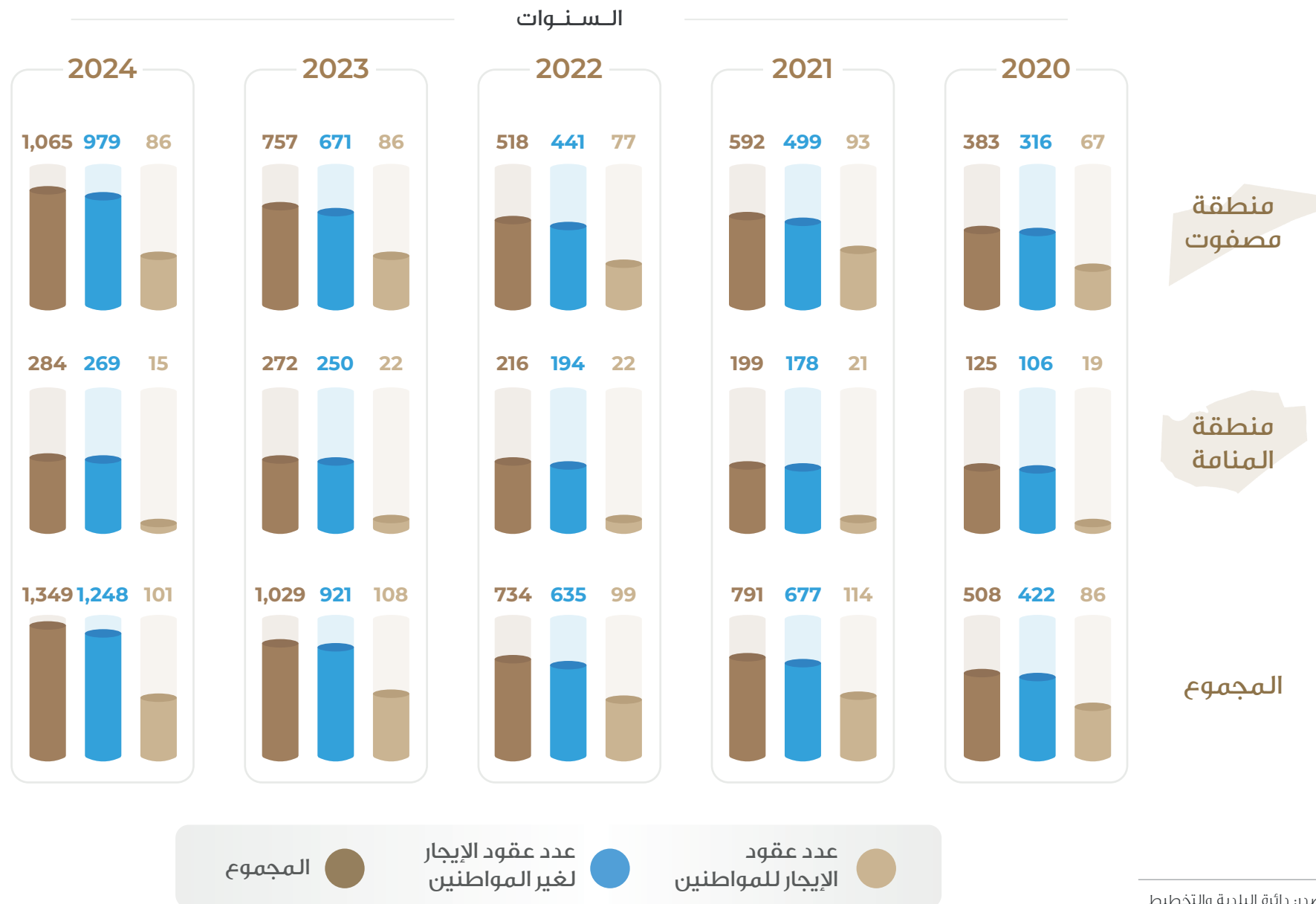
|    |  |
|----|--|
| 41 | الشكل (1-5): عقود الإيجار السكنية المسجلة حسب الجنسية في إمارة عجمان خلال الأعوام 2020-2024                                      |
| 42 | الشكل (2-5): عقود الإيجار السكنية المسجلة حسب الجنسية في إمارة عجمان لمنطقتي مصفوت والمنامة خلال الأعوام 2020-2024               |
| 43 | الشكل (3-5): عدد رخص البناء الصادرة مصنفة حسب نوع المبنى في إمارة عجمان خلال الأعوام 2020-2024                                   |
| 44 | الشكل (4-5): شهادات الإنجاز الصادرة حسب النوع في إمارة عجمان خلال الأعوام 2020-2024  |
| 45 | الشكل (5-5): قيم تداولات دائرة الأراضي والتنظيم العقاري في إمارة عجمان خلال الأعوام 2020-2024                                    |
| 45 | الشكل (6-5): إحصاءات دائرة الأراضي والتنظيم العقاري في إمارة عجمان خلال الأعوام 2020-2024  |
| 46 | الشكل (7-5): معاملات دائرة الأراضي والتنظيم العقاري حسب النوع للتسجيل العقاري في إمارة عجمان خلال الأعوام 2020-2024              |
| 47 | الشكل (8-5): عدد الوحدات العقارية التي تم مسحها بحسب المعايير العالمية لحساب المساحات IPMS في إمارة عجمان خلال الأعوام 2020-2024 |
| 48 | الشكل (9-5): عدد مبيعات الوحدات العقارية حسب اسم المشروع في إمارة عجمان خلال الأعوام 2020-2024                                   |

الشكل (1-5): عقود الإيجار السكنية المسجلة حسب الجنسية في إمارة عجمان خلال الأعوام 2024-2020



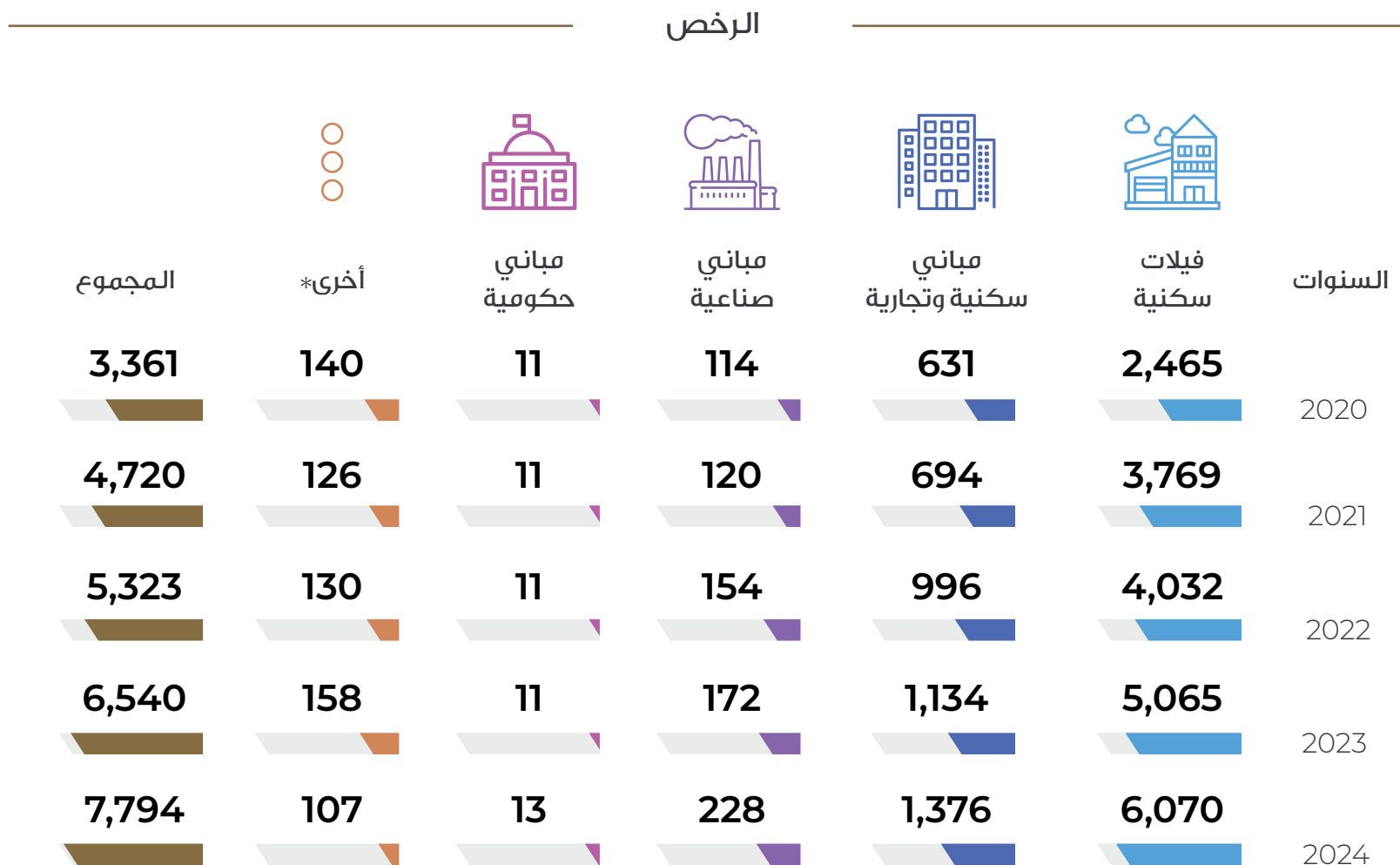


## الشكل (2-5): عقود الإيجار السكنية المسجلة حسب الجنسية في إمارة عجمان لمنطقتي مصفوت والمنامة خلال الأعوام 2020-2024

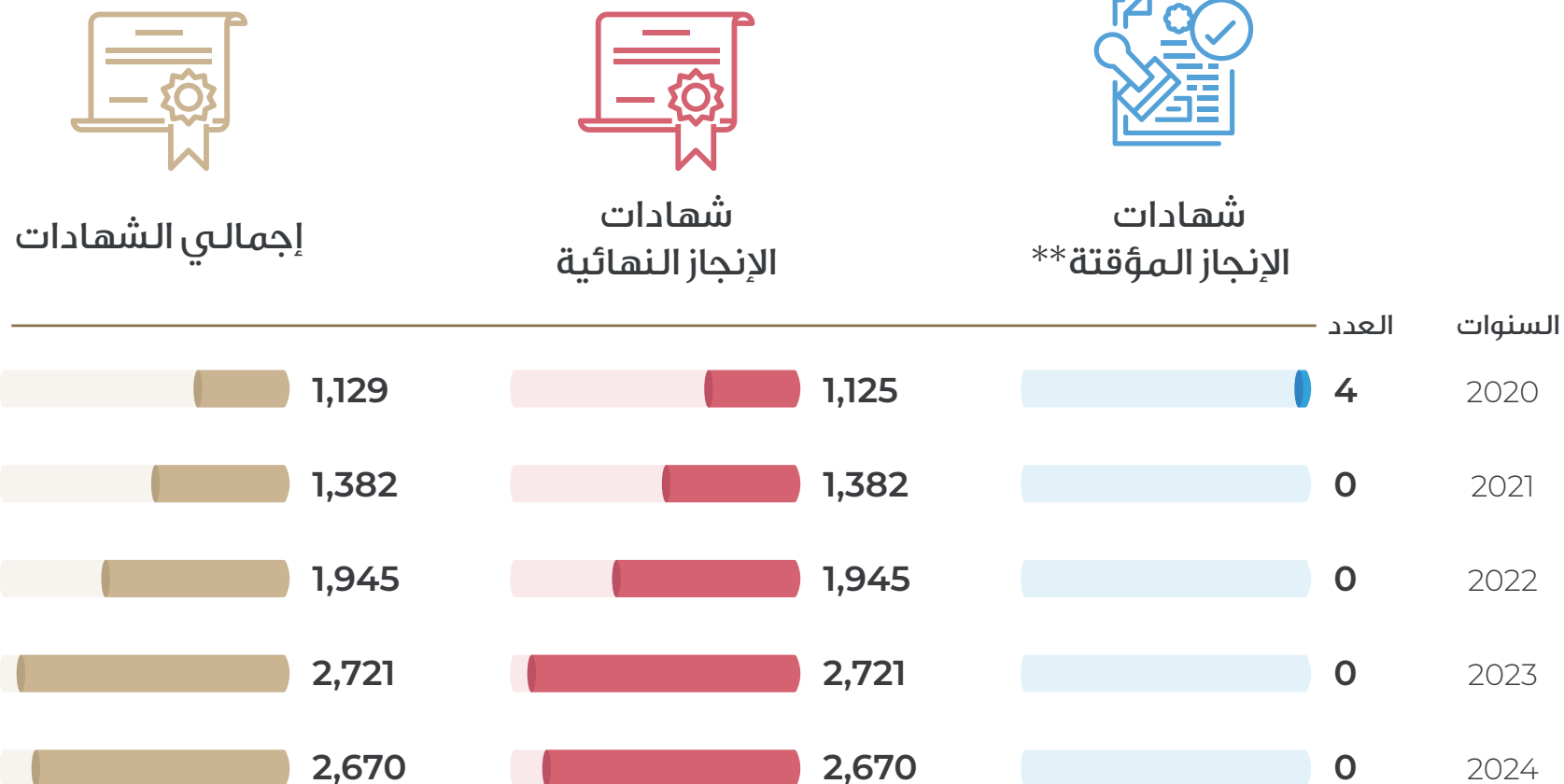


المصدر: دائرة البلدية والتخطيط

## الشكل (3-5): عدد رخص البناء الصادرة مصنفة حسب نوع المبنى في إمارة عجمان خلال الأعوام 2024-2020



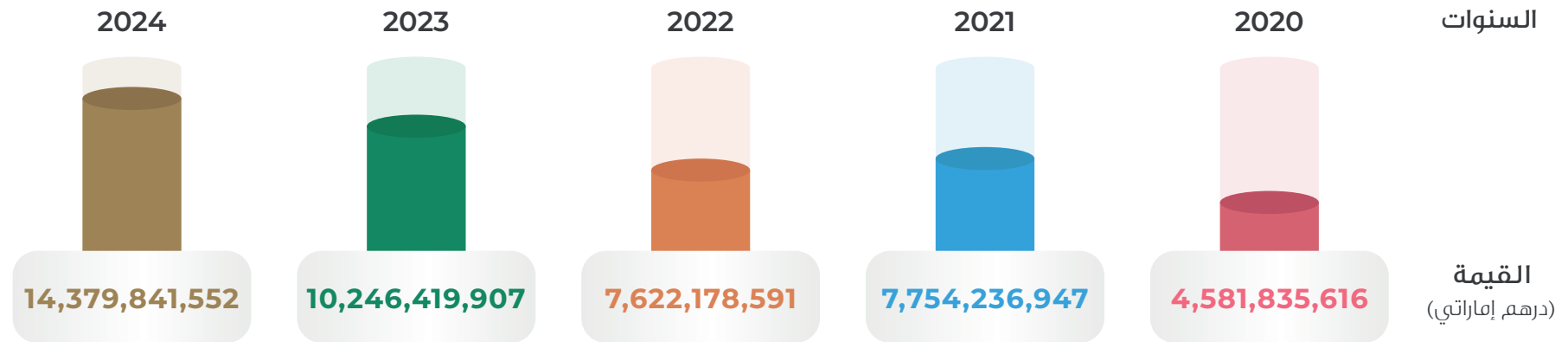
## الشكل (4-5): شهادات الإنجاز الصادرة حسب النوع في إمارة عجمان خلال الأعوام 2020-2024\*



المصدر: دائرة البلدية والتخطيط  
\* الأرقام المدرجة تمثل كل من عجمان والمنامة ومصفوت  
\*\* تم الغاء بيان شهادات الإنجاز المؤقتة



## الشكل (5-5): قيم تداولات دائرة الأراضي والتنظيم العقاري في إمارة عجمان خلال الأعوام 2024-2020



المصدر: دائرة الأراضي والتنظيم العقاري



## الشكل (5-6): إحصاءات دائرة الأراضي والتنظيم العقاري في إمارة عجمان خلال الأعوام 2024-2020

| عدد منتسبي الدورات<br>التأهيلية لوسيط عقاري | عدد منتسبي الدورات<br>التخصصية لنشاط عقاري | عدد طلبات<br>الترويج والاعلان | بطاقة مزاولة<br>نشاط عقاري | شهادات القيد<br>الصادرة | السنوات |
|---|--|-------------------------------|----------------------------|-------------------------|---------|
| 290   | 118  | 199                           | 281                        | 296                     | 2020    |
| 130   | 200  | 170                           | 588                        | 629                     | 2021    |
| 220   | 250  | 311                           | 362                        | 364                     | 2022    |
| 640   | 141  | 261                           | 554                        | 143                     | 2023    |
| 911   | 232  | 341                           | 1,326                      | 460                     | 2024    |


المصدر: دائرة الأراضي والتنظيم العقاري

## الشكل (5-7): معاملات دائرة الأراضي و التنظيم العقاري حسب النوع للتسجيل العقاري في إمارة عجمان خلال الأعوام 2020-2024



| 2024   | 2023  | 2022  | 2021  | 2020  |                                  |
|--------|-------|-------|-------|-------|----------------------------------|
| 11,560 | 8,359 | 7,735 | 6,057 | 4,560 | تسجيل بيع عقار / وحدة عقارية     |
| 1,980  | 1,774 | 2,118 | 1,458 | 1,411 | تسجيل مبدئي لبيع وحدة عقارية     |
| 1,078  | 1,006 | 984   | 893   | 557   | تسجيل نهائي لبيع وحدة عقارية     |
| 337    | 285   | 216   | 191   | 178   | تسجيل عقار أو وحدة عقارية بالهبة |
| 2,318  | 1,928 | 1,350 | 1,293 | 1,138 | تسجيل الرهن                      |
| 768    | 509   | 354   | 425   | 395   | تسجيل فك الرهن                   |
| 0      | 0     | 0     | 0     | 0     | التحوط                           |
| 1,906  | 1,476 | 975   | 1,161 | 735   | التقييم العقاري                  |

الشكل (5-8): عدد الوحدات العقارية التي تم مسحها بحسب المعايير العالمية لحساب المساحات  
IPMS في إمارة عجمان خلال الأعوام 2020-2024



الشكل (5-9): عدد مبيعات الوحدات العقارية حسب اسم المشروع في إمارة عجمان خلال الأعوام 2020 - 2024



| السنوات |      |      |      |      |                 |
|---------|------|------|------|------|-----------------|
| 2024    | 2023 | 2022 | 2021 | 2020 |                 |
| 172     | 136  | 119  | 88   | 96   | أبراج الخور     |
| 124     | 108  | 72   | 73   | 59   | أبراج الراشيدية |
| 129     | 85   | 76   | 68   | 39   | أبراج الفالكون  |
| 443     | 295  | 96   | 81   | 33   | أبراج المدينة   |
| 175     | 170  | 96   | 109  | 54   | أبراج النعيمية  |
| 235     | 168  | 120  | 103  | 78   | أبراج الهورايون |
| 46      | 47   | 39   | 43   | 0    | الكورنيش        |
| 164     | 126  | 89   | 91   | 58   | جاردن سيتي      |
| 95      | 21   | 95   | 109  | 15   | عجمان اب تاون   |
| 525     | 384  | 288  | 328  | 190  | عجمان ون        |
| 198     | 166  | 60   | 47   | 10   | كورنيش ريزيدنسي |
| 194     | 162  | 132  | 108  | 76   | لؤلؤة عجمان     |
| 667     | 429  | 301  | 253  | 165  | مدينة الإمارات  |

المصدر: دائرة الأراضي والتنظيم العقاري  
 \*مشاريع جديدة لعام 2023  
 \*\*مشاريع جديدة لعام 2021

تابع...الشكل (5-9): عدد مبيعات الوحدات العقارية حسب اسم المشروع في إمارة عجمان خلال الأعوام 2024 - 2020



| السنوات |       |       |       |      |                   |
|---------|-------|-------|-------|------|-------------------|
| 2024    | 2023  | 2022  | 2021  | 2020 |                   |
| 158     | 87    | 27    | 18    | 8    | أبراج الشرق       |
| 0       | 0     | 1     | 4     | 0    | برج العامره       |
| 12      | 2     | 2     | 5     | 1    | الزوراء           |
| 41      | 25    | 10    | 13    | -    | أبراج الاويسس 1** |
| 37      | 27    | 14    | 15    | 7    | أبراج الاويسس 2   |
| 33      | 20    | 11    | 13    | 14   | كونكور تاور       |
| 47      | 22    | 20    | 17    | 2    | برج سمارة         |
| 0       | 3     | -     | -     | -    | برج المزرعة*      |
| 57      | 1     | -     | -     | -    | جلفا تاورس*       |
| 26      | 17    | -     | -     | -    | النعيمة ون تاور*  |
| 45      | 4     | -     | -     | -    | قرية الاميرة*     |
| 3,623   | 2,505 | 1,668 | 1,586 | 905  | المجموع           |



# الفصل السادس

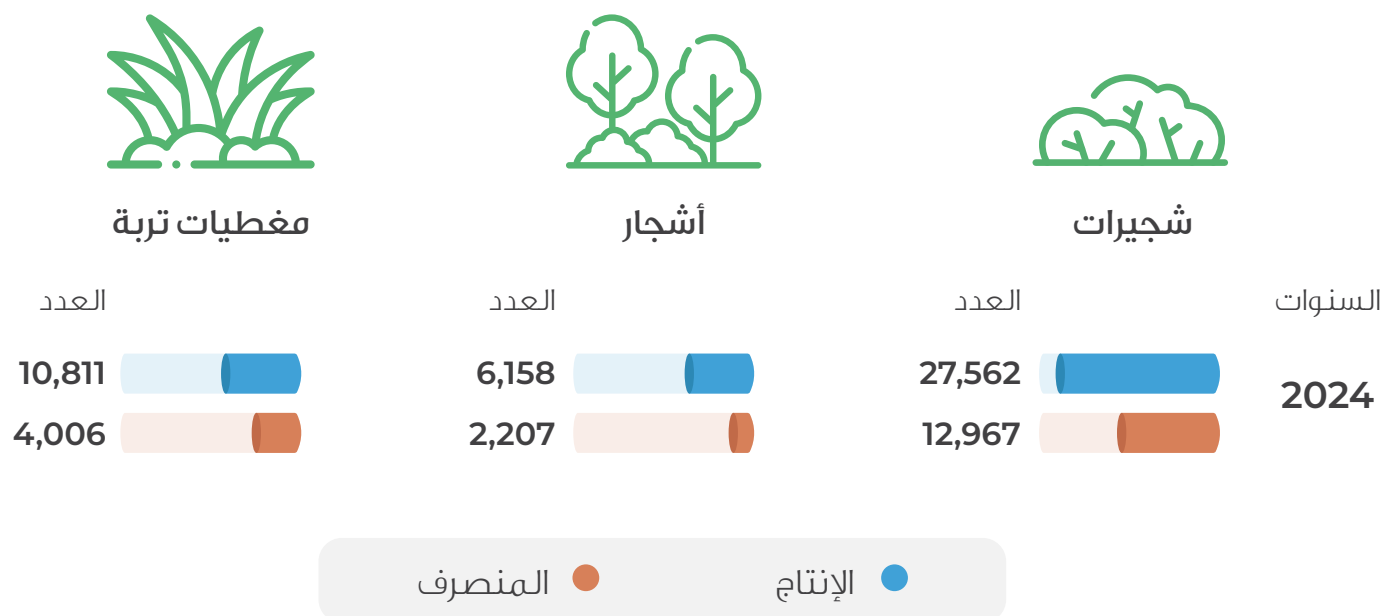
## الزراعة والثروة الحيوانية



# المحتويات






|    |   |
|----|---|
| 52 | الشكل (1-6): الإنتاج و المنصرف للشتلات الزراعية في قسم الزراعة بدائرة البلدية والتخطيط حسب النوع في إمارة عجمان خلال عام 2024 |
| 53 | الشكل (2-6): إنتاج المشتل بحسب النوع في إمارة عجمان خلال الأعوام 2020 - 2024  |
| 54 | الشكل (3-6): المساحات التي تم تخضيرها في إمارة عجمان خلال الأعوام 2020 - 2024   |
| 55 | الشكل (4-6): بيانات التشجير في إمارة عجمان خلال الأعوام 2020 - 2024   |
| 56 | الشكل (5-6): أعداد الثروة الحيوانية حسب النوع في إمارة عجمان خلال الأعوام 2020 - 2023   |
| 57 | الشكل (6-6): أعداد الماعز حسب النوع والعمر في إمارة عجمان خلال الأعوام 2020 - 2023  |
| 60 | الشكل (7-6): أعداد الأبقار حسب النوع والعمر في إمارة عجمان خلال الأعوام 2020 - 2023   |
| 59 | الشكل (8-6): أعداد الجمال حسب النوع والعمر في إمارة عجمان خلال الأعوام 2020 - 2023  |
| 60 | الشكل (9-6): أعداد الضأن حسب النوع والعمر في إمارة عجمان خلال الأعوام 2020 - 2023   |
| 61 | الشكل (10-6): تقدير أعداد الطيور في إمارة عجمان خلال عام 2024   |

الشكل (1-6): الإنتاج و المنصرف للشتلات الزراعية في قسم الزراعة بدائرة البلدية والتخطيط حسب النوع في إمارة عجمان خلال عام 2024





## الشكل (2-6): إنتاج المشتل بحسب النوع في إمارة عجمان خلال الأعوام 2020-2024\*

| <br>مغطيات<br>تربة | <br>زهور موسمية** |            | <br>نباتات<br>داخلية*** | <br>شجيرات |             | <br>أشجار |             |            | السنوات |
|---|--|------------|--|---|-------------|--|-------------|------------|---------|
|   | زهور صيفية   | زهور شتوية |  | شجيرات بيئية  | شجيرات زينة | أشجار مثمرة  | أشجار بيئية | أشجار زينة |         |
| 74,934  | 6,000  | 2,236      | 1,673  | 6,670   | 13,211      | 1,473  | 12,306      | 373        | 2020    |
| 7,438   | 0  | 0          | 1,509  | 15,941  | 48,900      | 1,240  | 583         | 1,427      | 2021    |
| 21,204  | 6,568  | 0          | 2,910  | 7,000   | 18,964      | 1,136  | 1,772       | 2,292      | 2022    |
| 4,410   | -  | -          | 2,188  | 2,000   | 22,985      | 2,101  | 4,300       | 1,619      | 2023    |
| 10,811  | -  | -          | 2,503  | 1,100   | 26,462      | 92   | 4,365       | 1,701      | 2024    |

المصدر: دائرة البلدية والتخطيط

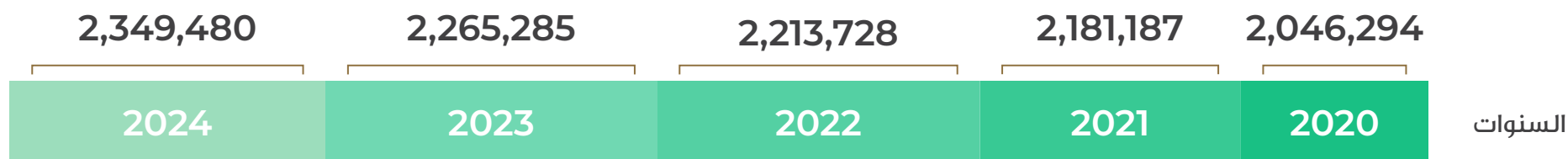
\* فروقات الإنتاج من عام لآخر تعود للمخزون من الشتلات المعينة سواء كانت أشجار أو شجيرات أو مغطيات تتوقف على حالة المخزون من الشتلات وحاجة المشاريع الجديدة.  
\*\* (-) تعني لا يتم إنتاج الزهور في مشتل الدائرة بسبب عقد خصخصة الصيانة الزراعية  
\*\*\* تم فصل تصنيف النباتات الداخلية عن الشجيرات




## الشكل (3-6): المساحات التي تم تخضيرها في إمارة عجمان خلال الأعوام 2020 - 2024\*



المساحة التي تم تخضيرها (م<sup>2</sup>)



## الشكل (4-6): بيانات التشجير في إمارة عجمان خلال الأعوام 2024-2020



## الشكل (5-6): أعداد الثروة الحيوانية حسب النوع في إمارة عجمان خلال الأعوام 2020- 2023



| السنوات | النوع  |        |        |       | المجموع |
|---------|--------|--------|--------|-------|---------|
|         | ضأن    | ماعز   | أبقار* | جمال  |         |
| 2020    | 20,383 | 33,244 | 2,051  | 816   | 56,494  |
| 2021    | 18,701 | 38,230 | 1,999  | 3,569 | 62,499  |
| 2022    | 18,658 | 38,613 | 1,995  | 3,572 | 62,838  |
| 2023    | 18,826 | 39,482 | 1,831  | 3,449 | 63,588  |

## الشكل (6-6): أعداد الماعز حسب النوع والعمر في إمارة عجمان خلال الأعوام 2020-2023



### الماعز

| المجموع<br>الكلي | إناث    |           |        |            | ذكور    |           |            | السنوات |
|------------------|---------|-----------|--------|------------|---------|-----------|------------|---------|
|                  | المجموع | سنة فأكثر |        | أقل من سنة | المجموع | سنة فأكثر | أقل من سنة |         |
|                  |         | غير حلوب  | حلوب   |            |         |           |            |         |
|                  |         |           |        |            |         |           |            |         |
| 33,244           | 29,920  | 4,787     | 19,747 | 5,386      | 3,324   | 997       | 2,327      | 2020    |
| 38,230           | 34,406  | 5,504     | 22,707 | 6,195      | 3,824   | 1,146     | 2,678      | 2021    |
| 38,613           | 34,750  | 5,559     | 22,934 | 6,257      | 3,863   | 1,157     | 2,706      | 2022    |
| 39,482           | 35,532  | 5,684     | 23,450 | 6,398      | 3,950   | 1,183     | 2,767      | 2023    |





## الشكل (6-7): أعداد الأبقار حسب النوع والعمر في إمارة عجمان خلال الأعوام 2020-2023\*

### الأبقار

| المجموع<br>الكلي | إناث    |               |      |                   | ذكور    |                  |                   | السنوات |
|------------------|---------|---------------|------|-------------------|---------|------------------|-------------------|---------|
|                  | المجموع | 3 سنوات فأكثر |      | أقل من<br>3 سنوات | المجموع | 3 سنوات<br>فأكثر | أقل من<br>3 سنوات |         |
|                  |         | غير حلوب      | حلوب |                   |         |                  |                   |         |
| 2,051            | 1,519   | 436           | 685  | 398               | 532     | 269              | 263               | **2020  |
| 1,999            | 1,480   | 424           | 667  | 389               | 519     | 262              | 257               | 2021    |
| 1,995            | 1,477   | 423           | 666  | 388               | 518     | 262              | 256               | 2022    |
| 1,831            | 1,356   | 388           | 611  | 356               | 475     | 240              | 235               | 2023    |

## الشكل (6-8): أعداد الجمال حسب النوع والعمر في إمارة عجمان خلال الأعوام 2020-2023



### جمال



#### إناث



#### ذكور

#### المجموع الكلي

#### المجموع

#### 4 سنوات فأكثر

#### غير حلوب

#### حلوب

#### أقل من 4 سنوات

#### المجموع

#### 4 سنوات فأكثر

#### أقل من 4 سنوات

#### السنوات

816

663

200

316

147

153

66

87

2020

3,569

2,896

873

1,380

643

673

288

385

2021

3,572

2,895

873

1,380

642

677

290

387

2022

3,449

2,795

843

1,332

620

654

280



374

2023



## الشكل (9-6): أعداد الضأن حسب النوع والعمر في إمارة عجمان خلال الأعوام 2020-2023

### ضأن

| المجموع<br>الكلي |  إناث |           |        |            |  ذكور |           |            | السنوات |
|------------------|--|-----------|--------|------------|--|-----------|------------|---------|
|                  | المجموع  | سنة فأكثر |        | أقل من سنة | المجموع  | سنة فأكثر | أقل من سنة |         |
|                  |  | غير حلوب  | حلوب   |            |  |           |            |         |
| 20,383           | 16,306   | 2,772     | 10,436 | 3,098      | 4,077  | 1,223     | 2,854      | 2020    |
| 18,701           | 14,961   | 2,544     | 9,575  | 2,842      | 3,740  | 1,122     | 2,618      | 2021    |
| 18,658           | 14,928   | 2,585     | 9,554  | 2,789      | 3,730  | 1,119     | 2,611      | 2022    |
| 18,826           | 15,062   | 2,608     | 9,640  | 2,814      | 3,764  | 1,129     | 2,635      | 2023    |

## الشكل (6-10): تقدير أعداد الطيور في إمارة عجمان خلال عام 2024



أعداد الطيور **24,848**



# الفصل السابع

## النقل والمواصلات والاتصالات



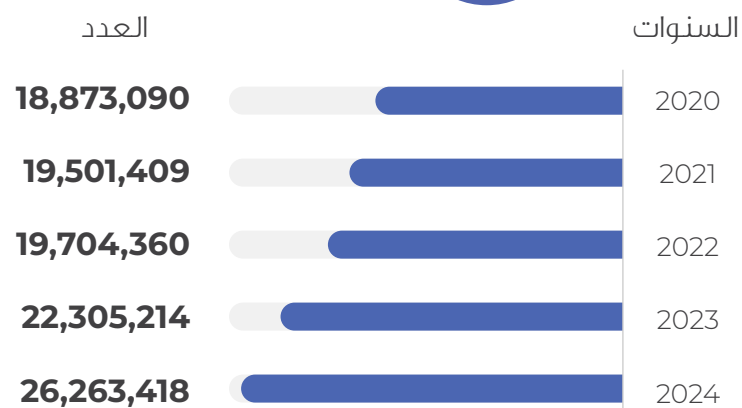
# المحتويات

|  |    |
|--|----|
| الشكل (1-7): إحصائية مركبات الأجرة في إمارة عجمان خلال الأعوام 2024-2020                       | 64 |
| الشكل (2-7): العبارات حسب محطات المناطق في إمارة عجمان خلال الأعوام 2024-2020                  | 65 |
| الشكل (3-7): سيارات الأجرة حسب الشركة الناقلة في إمارة عجمان خلال الأعوام 2024-2020            | 66 |
| الشكل (4-7): حافلات النقل العام حسب رحلات الركاب والخطوط في إمارة عجمان خلال الأعوام 2024-2020 | 67 |
| الشكل (5-7): مواقف حافلات النقل العام حسب المناطق في إمارة عجمان خلال الأعوام 2024-2020        | 68 |
| الشكل (6-7): عدد المركبات الصديقة للبيئة في إمارة عجمان خلال عام 2024                          | 71 |
| الشكل (7-7): عدد طلبات مركبات الأجرة عبر التطبيقات الذكية في إمارة عجمان خلال عام 2024         | 71 |
| الشكل (8-7): عدد رحلات مركبات أصحاب الهمم في إمارة عجمان خلال عام 2024                         | 72 |
| الشكل (9-7): الإشتراكات في خدمات الاتصالات في إمارة عجمان خلال عامي 2024-2023                  | 72 |

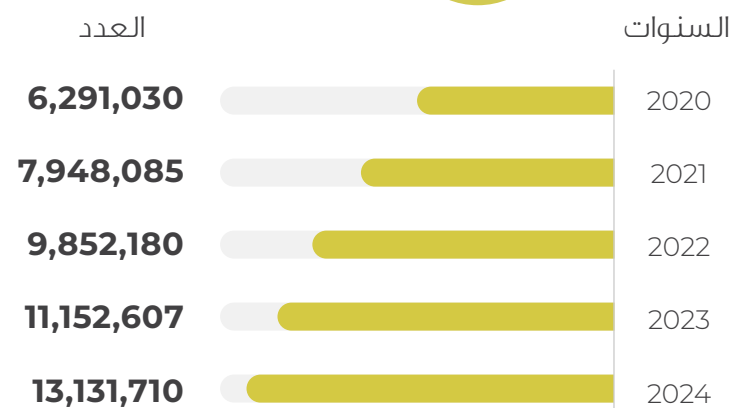
## الشكل (1-7): إحصائية مركبات الأجرة في إمارة عجمان خلال الأعوام 2020-2024



### عدد ركاب مركبات الأجرة



### عدد رحلات مركبات الأجرة



## الشكل (2-7): العبارات حسب محطات المناطق في إمارة عجمان خلال الأعوام 2020-2024



### المناطق

| السنوات | محطة<br>الراشدية | محطة<br>مشيرف الصفيا | محطة<br>الزوراء | محطة<br>المارينا | المجموع |
|---------|------------------|----------------------|-----------------|------------------|---------|
| 2020    | 1                | 1                    | 1               | 1                | 4       |
| 2021    | 1                | 0                    | 1               | 1                | 3       |
| 2022    | 1                | 0                    | 1               | 1                | 3       |
| 2023    | 1                | 0                    | 1               | 1                | 3       |
| 2024    | 1                | 0                    | 1               | 1                | 3       |





## الشكل (3-7): سيارات الأجرة حسب الشركة الناقلة في إمارة عجمان خلال الأعوام 2020-2024 \*

| النوع   |               |                  |             |         |
|---------|---------------|------------------|-------------|---------|
| السنوات | مركبات الأجرة | مركبات الليموزين | مهرة للأجرة | المجموع |
| 2020    | 1,815         | 11               | 19          | 1,845   |
| 2021    | 1,777         | 9                | 23          | 1,809   |
| 2022    | 1,995         | 10               | 11          | 2,016   |
| 2023    | 2,145         | 31               | 10          | 2,186   |
| 2024    | 2,424         | 30               | 9           | 2,463   |

الشكل (4-7): حافلات النقل العام حسب رحلات الركاب والخطوط في إمارة عجمان  
خلال الأعوام 2024-2020



| الركاب    | الحافلات | الخطوط | الرحلات       | السنوات |
|-----------|----------|--------|---------------|---------|
|           |          |        |               |         |
| 884,656   | 18       | 4      | النقل الداخلي | 2020    |
| 240,665   | 14       | 3      | عبر المدن     |         |
| 1,125,321 | 32       | 7      | المجموع       |         |
| 1,503,029 | 26       | 9      | النقل الداخلي | 2021    |
| 435,935   | 16       | 5      | عبر المدن     |         |
| 1,938,964 | 42       | 14     | المجموع       |         |
| 2,168,961 | 21       | 8      | النقل الداخلي | 2022    |
| 702,230   | 13       | 5      | عبر المدن     |         |
| 2,871,191 | 34       | 13     | المجموع       |         |
| 1,910,151 | 19       | 6      | النقل الداخلي | 2023    |
| 671,225   | 12       | 4      | عبر المدن     |         |
| 2,581,376 | 31       | 10     | المجموع       |         |
| 2,027,631 | 19       | 6      | النقل الداخلي | 2024    |
| 778,556   | 13       | 4      | عبر المدن     |         |
| 2,806,187 | 32       | 10     | المجموع       |         |



## الشكل (5-7): مواقف حافلات النقل العام حسب المناطق في إمارة عجمان خلال الأعوام 2020-2024\*

| عدد مواقف الحافلات |      |      |      |      |                  |
|--------------------|------|------|------|------|------------------|
| 2024               | 2023 | 2022 | 2021 | 2020 | المناطق          |
| 2                  | 3    | 3    | 3    | 3    | الجرف 1          |
| 8                  | 6    | 6    | 6    | 5    | الجرف 2          |
| 3                  | 3    | 3    | 3    | 3    | الجرف الصناعية 1 |
| 2                  | 2    | 5    | 5    | 2    | الحميدية 1       |
| 1                  | 1    | 1    | 1    | 1    | الحميدية 2       |
| 6                  | 6    | 4    | 4    | 6    | الراشدية 1       |
| 5                  | 4    | 3    | 3    | 3    | الراشدية 2       |
| 3                  | 6    | 8    | 8    | 7    | الراشدية 3       |
| 3                  | 3    | 1    | 1    | 2    | الرميلة 1        |
| 3                  | 4    | 5    | 5    | 4    | الرميلة 2        |
| 1                  | 1    | 1    | 1    | 1    | الرميلة 3        |
| 0                  | 0    | 1    | 1    | 1    | الروضة 1         |
| 6                  | 3    | 3    | 3    | 2    | الروضة 2         |



تابع...الشكل (5-7): مواقف حافلات النقل العام حسب المناطق في إمارة عجمان خلال الأعوام 2020-2024\*

| عدد مواقف الحافلات |      |      |      |      |                  |
|--------------------|------|------|------|------|------------------|
| 2024               | 2023 | 2022 | 2021 | 2020 | المناطق          |
| 1                  | -    | -    | -    | -    | الروضة 3         |
| 2                  | -    | -    | -    | -    | المنتزي 2        |
| 3                  | 2    | 2    | 2    | 1    | العامة           |
| 1                  | -    | -    | -    | -    | النخيل 1         |
| 6                  | 5    | 6    | 6    | 7    | النخيل 2         |
| 5                  | 5    | 5    | 5    | 3    | النعيمية 1       |
| 2                  | 1    | 1    | 1    | 1    | النعيمية 2       |
| 1                  | 1    | 1    | 1    | 1    | النعيمية 3       |
| 2                  | 2    | 2    | 2    | 1    | الياسمين         |
| 10                 | 10   | 7    | 6    | 6    | عجمان الصناعية 1 |
| 10                 | 9    | 6    | 6    | 3    | عجمان الصناعية 2 |
| 6                  | 7    | 5    | 5    | 5    | ليوارة 1         |
| 3                  | 4    | 5    | 5    | 1    | ليوارة 2         |

المصدر: هيئة النقل  
\*(-) مناطق جديدة

تابع...الشكل (5-7): مواقف حافلات النقل العام حسب المناطق في إمارة عجمان خلال الأعوام 2020-2024\*



| عدد مواقف الحافلات |      |      |      |      |                      |
|--------------------|------|------|------|------|----------------------|
| 2024               | 2023 | 2022 | 2021 | 2020 | المناطق              |
| 0                  | 2    | 0    | 0    | 1    | مدينة محمد بن زايد 1 |
| 0                  | 1    | 0    | 0    | 1    | مدينة محمد بن زايد 2 |
| 8                  | 4    | 8    | 8    | 2    | مشيرف                |
| 3                  | -    | -    | -    | -    | التلة 1              |
| 1                  | -    | -    | -    | -    | التلة 2              |
| 1                  | -    | -    | -    | -    | الرقايب 1            |
| 1                  | -    | -    | -    | -    | الصفيا               |
| 1                  | -    | -    | -    | -    | المويهات 1           |
| 1                  | -    | -    | -    | -    | المويهات 2           |
| 17                 | -    | -    | -    | -    | مصفوت                |
| 128                | 95   | 92   | 91   | 73   | المجموع              |



## الشكل (6-7): عدد المركبات الصديقة للبيئة في إمارة عجمان خلال عام 2024

| عدد المركبات | الأربعاء السنوية |
|--------------|------------------|
| 2,029        | الربع الأول      |
| 2,274        | الربع الثاني     |
| 2,300        | الربع الثالث     |
| 2,297        | الربع الرابع     |

المصدر: هيئة النقل



## الشكل (7-7): عدد طلبات مركبات الأجرة عبر التطبيقات الذكية في إمارة عجمان خلال عام 2024

| عدد الطلبات | الأربعاء السنوية |
|-------------|------------------|
| 40,321      | الربع الأول      |
| 29,138      | الربع الثاني     |
| 38,916      | الربع الثالث     |
| 38,856      | الربع الرابع     |
| 147,231     | الإجمالي         |

المصدر: هيئة النقل



## الشكل (7-8): عدد رحلات مركبات أصحاب الهمم في إمارة عجمان خلال عام 2024

رحلات مركبات اصحاب الهمم

الأربعاء السنوية

2,123

الربع الأول

1,329

الربع الثاني

1,705

الربع الثالث

1,711

الربع الرابع

6,868

الإجمالي

المصدر: هيئة النقل



## الشكل (7-9): الاشتراكات في خدمات الاتصالات في إمارة عجمان خلال عامي 2023-2024

2024

2023

نوع الاشتراك

57,396

63,196

عدد خطوط الهاتف الثابت

1,115,741

1,046,041

الاشتراكات الفعالة للهاتف المتحرك

120,004

129,054

اشتراكات انترنت يشمل النطاق العريض وغيرها

المصدر: هيئة تنظيم الاتصالات والحكومة الرقمية

# الفصل الثامن

## التعليم





# المحتويات

|   |    |
|---|----|
| الشكل (1-8): توزيع المدارس في إمارة عجمان خلال الأعوام الدراسية 2021/2020 - 2025/2024   | 75 |
| الشكل (2-8): الفصول الدراسية حسب مراحل التعليم الحكومي في إمارة عجمان خلال الأعوام الدراسية 2021/2020 - 2025/2024                     | 76 |
| الشكل (3-8): الفصول الدراسية حسب مراحل التعليم الخاص بإمارة عجمان خلال الأعوام الدراسية 2021/2020 - 2025/2024                         | 77 |
| الشكل (4-8): الطلاب حسب مراحل التعليم الحكومي والجنسية والنوع بإمارة عجمان خلال الأعوام الدراسية 2021/2020 - 2025/2024                | 78 |
| الشكل (5-8): الطلاب حسب مراحل التعليم الخاص والجنسية والنوع بإمارة عجمان خلال الأعوام الدراسية 2021/2020 - 2025/2024                  | 80 |
| الشكل (6-8): إحصائية مراكز التعليم المستمر (الكبار) للطلاب والموظفين لإمارة عجمان خلال الأعوام الدراسية 2021/2020 - 2025/2024         | 82 |
| الشكل (7-8): الطلاب حسب مراحل التعليم الحكومي للتعليم الفني لإمارة عجمان خلال الأعوام الدراسية 2021/2020 - 2025/2024                  | 83 |
| الشكل (8-8): توزيع المعلمين حسب مراحل التعليم الحكومي والنوع والجنسية بإمارة عجمان خلال الأعوام الدراسية 2021/2020 - 2025/2024        | 83 |
| الشكل (9-8): أعضاء الهيئة التدريسية والإدارية حسب الجنسية والنوع في جامعة عجمان فرع عجمان خلال الأعوام الدراسية 2021/2020 - 2025/2024 | 85 |
| الشكل (10-8): توزيع المعلمين حسب مراحل التعليم الحكومي والنوع والجنسية بإمارة عجمان خلال الأعوام الدراسية 2021/2020 - 2025/2024       | 87 |
| الشكل (11-8): الطلبة الخريجون في جامعة عجمان (فرع عجمان) حسب الجنسية خلال الأعوام الدراسية 2021/2020 - 2025/2024                      | 88 |
| الشكل (12-8): الطلبة الخريجون في الكليات بجامعة عجمان (فرع عجمان) حسب الجنسية والنوع خلال العام الدراسي 2024\2025                     | 89 |
| الشكل (13-8): الطلبة المسجلين في جامعة المدينة عجمان حسب الجنسية والنوع خلال الأعوام الدراسية 2021\2020-2024\2025                     | 90 |
| الشكل (14-8): أعضاء الهيئة التدريسية والإدارية حسب الجنسية والنوع في جامعة المدينة عجمان خلال الأعوام الدراسية 2021/2020 - 2025/2024  | 91 |
| الشكل (15-8): الطلبة الخريجون في جامعة المدينة عجمان حسب الجنسية خلال الأعوام الدراسية 2021/2020 - 2025/2024                          | 93 |
| الشكل (16-8): الطلبة الخريجون في جامعة المدينة عجمان حسب التخصص والجنسية والنوع خلال العام الدراسي 2024\2025                          | 94 |
| الشكل (17-8): الجامعات حسب القطاع في إمارة عجمان خلال العام الدراسي 2024\2025   | 95 |

## الشكل (1-8): توزيع المدارس في إمارة عجمان خلال الأعوام الدراسية 2021/2020 – 2025/2024



### عدد المدارس

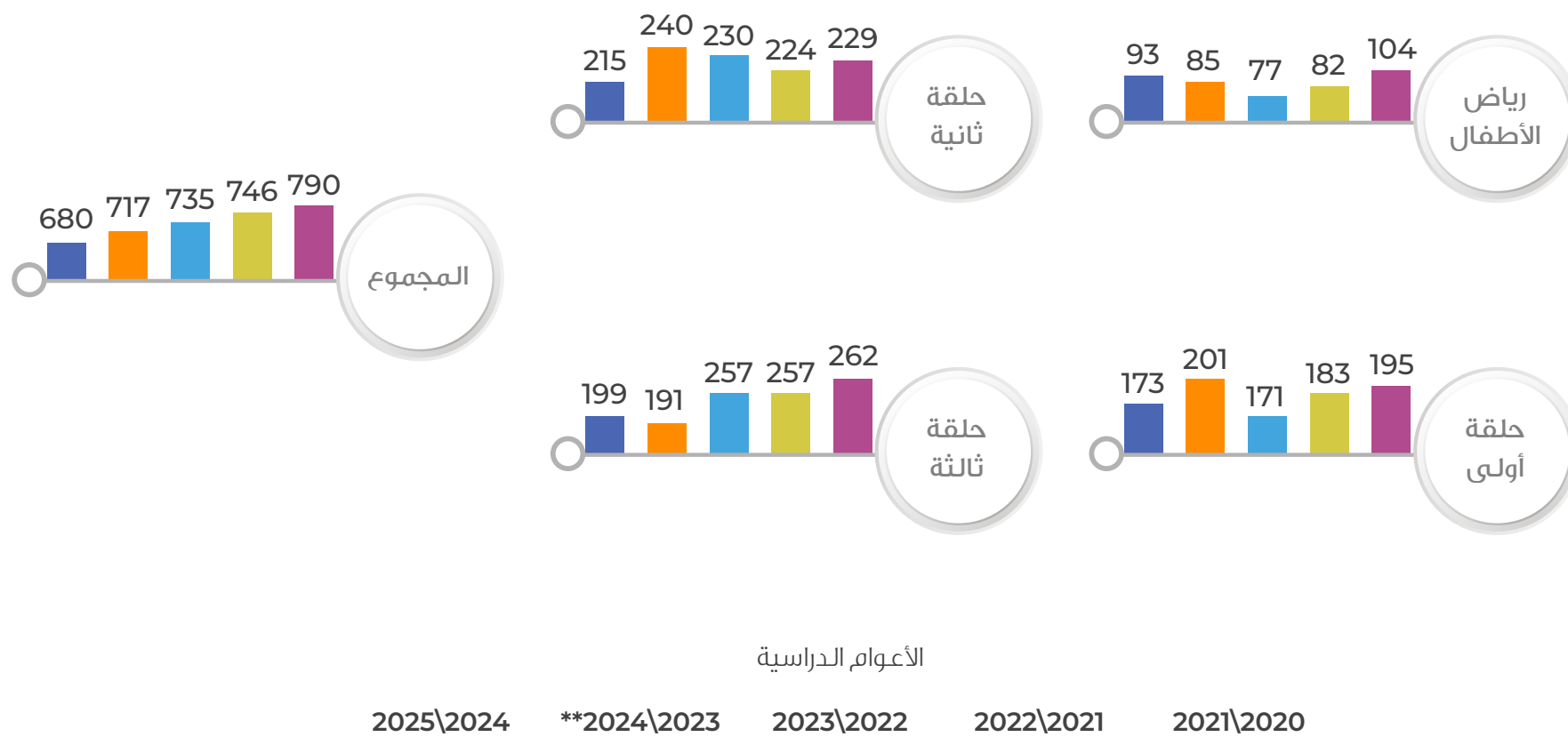
| السنوات     | الحكومية | الخاصة | التطبيقية* | مراكز تعليم مستمر (الكبار) | المجموع |
|-------------|----------|--------|------------|----------------------------|---------|
| 2021/2020   | 34       | 42     | 2          | 2                          | 80      |
| 2022/2021   | 35       | 42     | 2          | 1                          | 80      |
| 2023/2022   | 34       | 43     | 2          | 1                          | 80      |
| **2024/2023 | 35       | 46     | 2          | 1                          | 84      |
| 2025/2024   | 34       | 47     | 2          | 1                          | 84      |

المصدر: وزارة التربية والتعليم  
 \* تم ادراج المدارس الفنية ضمن المدارس التطبيقية لتصبح المدارس التطبيقية (تطبيقية+فنية)  
 \*\* تم تغيير البيانات بناء على اخر تحديث تم استلامه من الجهة

## الشكل (2-8): الفصول الدراسية حسب مراحل التعليم الحكومي في إمارة عجمان خلال الأعوام الدراسية 2025\2024-2021\2020



### عدد الفصول الدراسية\*



الأعوام الدراسية

2025\2024

\*\*2024\2023

2023\2022

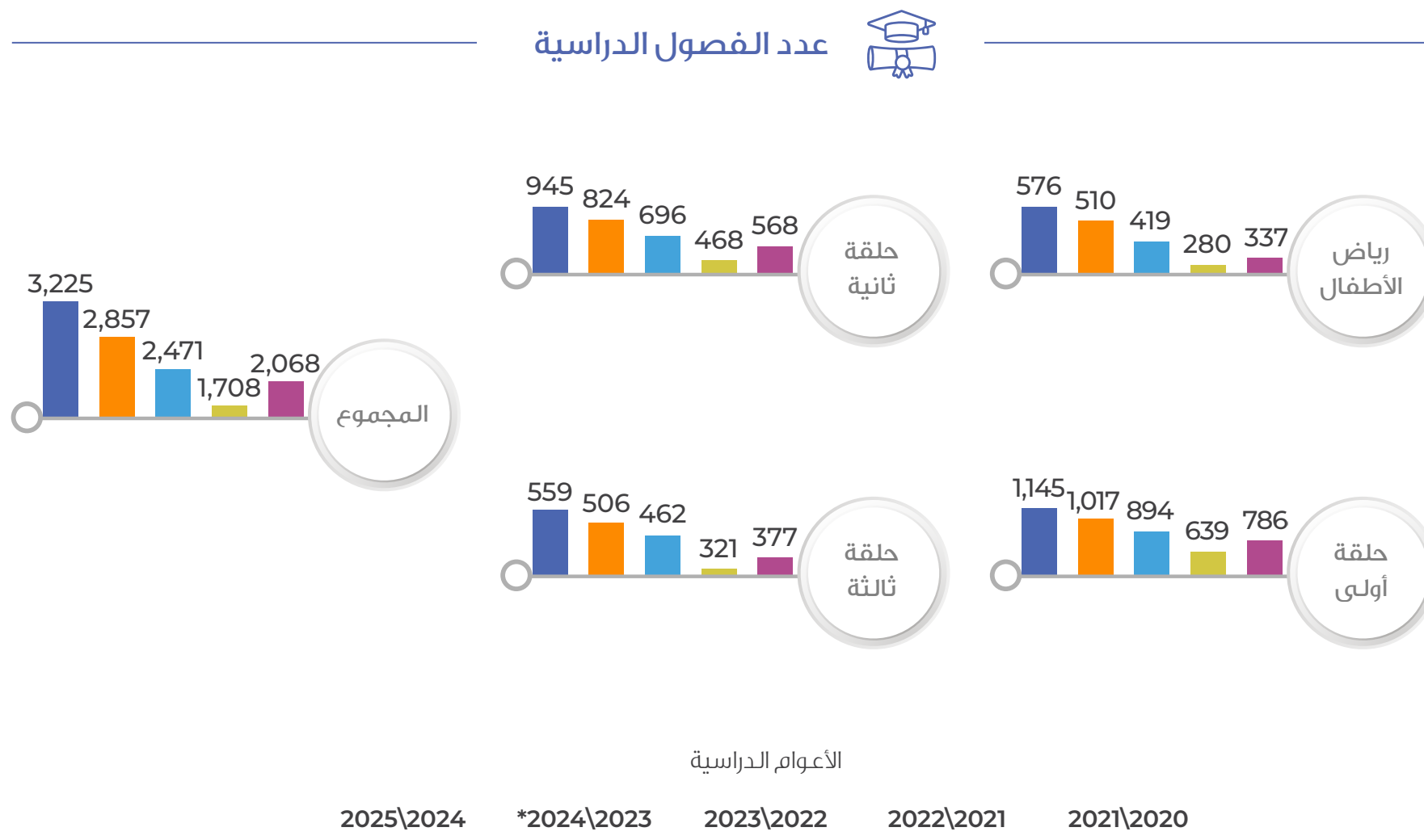
2022\2021

2021\2020

المصدر: وزارة التربية والتعليم

\*التعليم الحكومي يتضمن التعليم المستمر و التطبيقي  
\*\*تم تغيير البيانات بناء على اخر تحديث تم استلامه من الجهة

## الشكل (3-8): الفصول الدراسية حسب مراحل التعليم الخاص بإمارة عجمان خلال الأعوام الدراسية 2025\2024 - 2021/2020



المصدر: وزارة التربية والتعليم  
\*تم تغيير البيانات بناء على آخر تحديث تم استلامه من الجهة

الشكل (4-8): الطلاب حسب مراحل التعليم الحكومي والجنسية والنوع بإمارة عجمان خلال الأعوام الدراسية 2025\2024-2021\2020



| المجموع الكلي | غير مواطنين |           |           | مواطنين |           |           | الأعوام الدراسية |
|---------------|-------------|-----------|-----------|---------|-----------|-----------|------------------|
|               | المجموع     | ♀<br>إناث | ♂<br>ذكور | المجموع | ♀<br>إناث | ♂<br>ذكور |                  |
| 2,673         | 272         | 130       | 142       | 2,401   | 1,214     | 1,187     | 2021/2020        |
| 5,619         | 1,569       | 815       | 754       | 4,050   | 2,096     | 1,954     |                  |
| 6,508         | 2,056       | 1,041     | 1,015     | 4,452   | 2,338     | 2,114     |                  |
| 6,968         | 2,254       | 1,181     | 1,073     | 4,714   | 2,450     | 2,264     |                  |
| 21,768        | 6,151       | 3,167     | 2,984     | 15,617  | 8,098     | 7,519     |                  |
| 2,085         | 176         | 83        | 93        | 1,909   | 931       | 978       | 2022/2021        |
| 5,328         | 1,320       | 645       | 675       | 4,008   | 2,030     | 1,978     |                  |
| 6,487         | 1,985       | 994       | 991       | 4,502   | 2,291     | 2,211     |                  |
| 4,798         | 1,566       | 854       | 712       | 3,232   | 1,672     | 1,560     |                  |
| 18,698        | 5,047       | 2,576     | 2,471     | 13,651  | 6,924     | 6,727     |                  |
| 1,907         | 170         | 77        | 93        | 1,737   | 893       | 844       | 2023/2022        |
| 5,429         | 1477        | 752       | 725       | 3,952   | 2,035     | 1,917     |                  |
| 6,348         | 1,856       | 910       | 946       | 4,492   | 2,259     | 2,233     |                  |
| 4,784         | 1,513       | 806       | 707       | 3,271   | 1,697     | 1,574     |                  |
| 18,468        | 5,016       | 2,545     | 2,471     | 13,452  | 6,884     | 6,568     |                  |



## تابع... الشكل (4-8): الطلاب حسب مراحل التعليم الحكومي والجنسية والنوع بإمارة عجمان خلال الأعوام الدراسية 2025\2024-2021\2020

| المجموع الكلي | غير مواطنين |           |           | مواطنين |           |           | الأعوام الدراسية |
|---------------|-------------|-----------|-----------|---------|-----------|-----------|------------------|
|               | المجموع     | ♀<br>إناث | ♂<br>ذكور | المجموع | ♀<br>إناث | ♂<br>ذكور |                  |
| 3,357         | 1,429       | 723       | 706       | 1,928   | 966       | 962       | رياض الأطفال     |
| 5,868         | 1,933       | 969       | 964       | 3,935   | 2,028     | 1,907     | حلقة أولى        |
| 6,283         | 1,583       | 833       | 750       | 4,700   | 2,409     | 2,291     | حلقة ثانية       |
| 3,513         | 180         | 75        | 105       | 3,333   | 1,711     | 1,622     | حلقة ثالثة       |
| 19,021        | 5,125       | 2,600     | 2,525     | 13,896  | 7,114     | 6,782     | المجموع          |
| 2,286         | 176         | 76        | 100       | 2,110   | 1,083     | 1,027     | رياض الأطفال     |
| 4,831         | 1,038       | 514       | 524       | 3,793   | 1,941     | 1,852     | حلقة أولى        |
| 5,950         | 1,491       | 776       | 715       | 4,459   | 2,293     | 2,166     | حلقة ثانية       |
| 4,950         | 1,438       | 758       | 680       | 3,512   | 1,848     | 1,664     | حلقة ثالثة       |
| 18,017        | 4,143       | 2,124     | 2,019     | 13,874  | 7,165     | 6,709     | المجموع          |

\*2024/2023

2025/2024

الشكل (5-8): الطلاب حسب مراحل التعليم الخاص والجنسية والنوع بإمارة عجمان خلال الأعوام الدراسية 2025\2024-2021\2020



| المجموع الكلي | غير مواطنين |           |           | مواطنين |           |           | الأعوام الدراسية |
|---------------|-------------|-----------|-----------|---------|-----------|-----------|------------------|
|               | المجموع     | ♀<br>إناث | ♂<br>ذكور | المجموع | ♀<br>إناث | ♂<br>ذكور |                  |
| 7,684         | 6,970       | 3,397     | 3,573     | 714     | 355       | 359       | رياض الأطفال     |
| 22,542        | 20,867      | 10,068    | 10,799    | 1,675   | 721       | 954       | حلقة أولى        |
| 14,717        | 13,607      | 6,780     | 6,827     | 1,110   | 421       | 689       | حلقة ثانية       |
| 8,204         | 7,737       | 3,709     | 4,028     | 467     | 155       | 312       | حلقة ثالثة       |
| 53,147        | 49,181      | 23,954    | 25,227    | 3,966   | 1,652     | 2,314     | المجموع          |
| 7,088         | 6,668       | 3,200     | 3,468     | 420     | 214       | 206       | رياض الأطفال     |
| 20,348        | 18,742      | 9,095     | 9,647     | 1,606   | 717       | 889       | حلقة أولى        |
| 14,819        | 13,712      | 6,541     | 7,171     | 1,107   | 413       | 694       | حلقة ثانية       |
| 7,547         | 7,197       | 3,338     | 3,859     | 350     | 113       | 237       | حلقة ثالثة       |
| 49,802        | 46,319      | 22,174    | 24,145    | 3,483   | 1,457     | 2,026     | المجموع          |
| 9,813         | 9,215       | 4,414     | 4,801     | 598     | 296       | 302       | رياض الأطفال     |
| 25,200        | 23,373      | 11,269    | 12,104    | 1,827   | 817       | 1,010     | حلقة أولى        |
| 18,176        | 16,850      | 7,985     | 8,865     | 1,326   | 537       | 789       | حلقة ثانية       |
| 10,422        | 9,782       | 4,576     | 5,206     | 640     | 231       | 409       | حلقة ثالثة       |
| 63,611        | 59,220      | 28,244    | 30,976    | 4,391   | 1,881     | 2,510     | المجموع          |

2021/2020

2022/2021

2023/2022

تابع... الشكل (5-8): الطلاب حسب مراحل التعليم الخاص والجنسية والنوع بإمارة عجمان خلال الأعوام الدراسية 2025\2024-2021\2020



| المجموع الكلي | غير مواطنين |           |           | مواطنين |           |           | الأعوام الدراسية |
|---------------|-------------|-----------|-----------|---------|-----------|-----------|------------------|
|               | المجموع     | ♀<br>إناث | ♂<br>ذكور | المجموع | ♀<br>إناث | ♂<br>ذكور |                  |
| 12,252        | 11,594      | 5,540     | 6,054     | 658     | 306       | 352       | رياض الأطفال     |
| 28,753        | 27,179      | 13,130    | 14,049    | 1,574   | 718       | 856       | حلقة أولى        |
| 21,895        | 20,523      | 9,633     | 10,890    | 1,372   | 538       | 834       | حلقة ثانية       |
| 11,773        | 11,123      | 5,278     | 5,845     | 650     | 236       | 414       | حلقة ثالثة       |
| 74,673        | 70,419      | 33,581    | 36,838    | 4,254   | 1,798     | 2,456     | المجموع          |
| 14,545        | 13,994      | 6,724     | 7,270     | 551     | 255       | 296       | رياض الأطفال     |
| 33,594        | 32,145      | 15,448    | 16,697    | 1,449   | 661       | 788       | حلقة أولى        |
| 26,111        | 24,544      | 11,436    | 13,108    | 1,567   | 619       | 948       | حلقة ثانية       |
| 14,187        | 13,441      | 6,436     | 7,005     | 746     | 265       | 481       | حلقة ثالثة       |
| 88,437        | 84,124      | 40,044    | 44,080    | 4,313   | 1,800     | 2,513     | المجموع          |

\*2024/2023

2025/2024



الشكل (6-8): إحصائية مراكز التعليم المستمر (الكبار) للطلاب والموظفين لإمارة عجمان خلال  
الأعوام الدراسية 2020\2021-2024\2025



| إجمالي الطلاب |             |         | عدد الطلبة |             |         | المراكز |             |         | السنوات |              |
|---------------|-------------|---------|------------|-------------|---------|---------|-------------|---------|---------|--------------|
|               |             |         | ذكور       |             |         | إناث    |             |         |         |              |
| المجموع       | غير مواطنين | مواطنين | المجموع    | غير مواطنين | مواطنين | المجموع | غير مواطنين | مواطنين |         | تعليم مستمر  |
| 1,547         | 893         | 654     | 641        | 460         | 181     | 906     | 433         | 473     | 1       | 2021 / 2020  |
| 1,333         | 764         | 569     | 625        | 427         | 198     | 708     | 337         | 371     | 1       | 2022 / 2021  |
| 1,111         | 706         | 405     | 406        | 335         | 71      | 705     | 371         | 334     | 1       | 2023 / 2022  |
| 1,172         | 738         | 434     | 448        | 354         | 94      | 725     | 384         | 340     | 1       | *2024 / 2023 |
| 1,391         | 949         | 442     | 566        | 460         | 106     | 825     | 489         | 336     | 1       | 2025 / 2024  |

المصدر: وزارة التربية والتعليم  
\*تم تغيير البيانات بناء على آخر تحديث تم استلامه من الجهة

## الشكل (7-8): الطلاب حسب مراحل التعليم الحكومي للتعليم الفني لإمارة عجمان خلال الأعوام الدراسية 2025\2024-2021\2020



| عدد الطلبة | عدد مؤسسات التعليم الفني | السنوات    | مرحلة التعليم |
|------------|--------------------------|------------|---------------|
| 1,018      | 2                        | 2021/2020  | تعليم فني     |
| 1,205      | 2                        | 2022/2021  |               |
| 1,237      | 2                        | 2023/2022  |               |
| 1,223      | 2                        | *2024/2023 |               |
| 1,286      | 2                        | 2025/2024  |               |

المصدر: وزارة التربية والتعليم  
\*تم تغيير البيانات بناء على آخر تحديث تم استلامه من الجهة

## الشكل (8-8): توزيع المعلمين حسب مراحل التعليم الحكومي والنوع والجنسية بإمارة عجمان خلال الأعوام الدراسية 2025/2024 - 2021/2020



### هيئة تعليمية

| المجموع الكلي | غير مواطنين |        |        | مواطنين |        |        | الأعوام الدراسية |
|---------------|-------------|--------|--------|---------|--------|--------|------------------|
|               | المجموع     | ♀ إناث | ♂ ذكور | المجموع | ♀ إناث | ♂ ذكور |                  |
| 262           | 42          | 42     | 0      | 220     | 220    | 0      | رياض الأطفال     |
| 484           | 192         | 135    | 57     | 292     | 289    | 3      | حلقة أولى        |
| 563           | 356         | 171    | 185    | 207     | 202    | 5      | حلقة ثانية       |
| 564           | 443         | 229    | 214    | 121     | 115    | 6      | حلقة ثالثة       |
| 1,873         | 1,033       | 577    | 456    | 840     | 826    | 14     | المجموع          |

2021/2020

المصدر: وزارة التربية والتعليم  
\*التعليم الحكومي يتضمن التعليم المستمر و التطبيقي و الفني والعام  
تم احتساب الحلقة الأكبر للمعلم في حال تدريسه أكثر من حلقة



## تابع...الشكل (8-8): توزيع المعلمين حسب مراحل التعليم الحكومي والنوع والجنسية بإمارة عجمان خلال الأعوام الدراسية 2021/2020 - 2025/2024\*

### هيئة تعليمية

| المجموع الكلي | غير مواطنين |        |        | مواطنين |        |        | الأعوام الدراسية |
|---------------|-------------|--------|--------|---------|--------|--------|------------------|
|               | المجموع     | إناث ♀ | ذكور ♂ | المجموع | إناث ♀ | ذكور ♂ |                  |
| 129           | 15          | 15     | 0      | 114     | 114    | 0      | 2022/2021        |
| 333           | 114         | 84     | 30     | 219     | 219    | 0      |                  |
| 422           | 267         | 107    | 160    | 155     | 153    | 2      |                  |
| 479           | 369         | 185    | 184    | 110     | 106    | 4      |                  |
| 1,363         | 765         | 391    | 374    | 598     | 592    | 6      |                  |
| 108           | 12          | 12     | 0      | 96      | 96     | 0      | 2023/2022        |
| 354           | 149         | 99     | 50     | 205     | 205    | 0      |                  |
| 455           | 308         | 134    | 174    | 147     | 143    | 4      |                  |
| 442           | 340         | 140    | 200    | 102     | 98     | 4      |                  |
| 1,359         | 809         | 385    | 424    | 550     | 542    | 8      |                  |
| 114           | 13          | 13     | 0      | 101     | 101    | 0      | **2024/2023      |
| 289           | 136         | 119    | 17     | 153     | 153    | 0      |                  |
| 317           | 207         | 100    | 107    | 110     | 109    | 1      |                  |
| 339           | 279         | 117    | 162    | 60      | 57     | 3      |                  |
| 1,059         | 635         | 349    | 286    | 424     | 420    | 4      |                  |
| 116           | 16          | 16     | 0      | 100     | 100    | 0      | 2025/2024        |
| 275           | 132         | 116    | 16     | 143     | 143    | 0      |                  |
| 302           | 213         | 98     | 115    | 89      | 86     | 3      |                  |
| 376           | 297         | 130    | 167    | 79      | 78     | 1      |                  |
| 1,069         | 658         | 360    | 298    | 411     | 407    | 4      |                  |

المصدر: وزارة التربية والتعليم

\*التعليم الحكومي يتضمن التعليم المستمر و التطبيقي و الفني والعام  
تم احتساب الحلقة الاكبر للمعلم في حال تدريسه اكثر من حلقة  
\*\*تم تغيير البيانات بناء على اخر تحديث تم استلامه من الجهة

## الشكل (8-9): أعضاء الهيئة التدريسية والإدارية حسب الجنسية والنوع في جامعة عجمان فرع عجمان خلال الأعوام الدراسية 2020\2021-2024\2025



### الهيئة التدريسية


غير مواطنين




مواطنين



### المجموع




تابع... الشكل (8-9): أعضاء الهيئة التدريسية والإدارية حسب الجنسية والنوع في جامعة عجمان  
 فرع عجمان خلال الأعوام الدراسية 2020\2021-2024\2025




### الهيئة الإدارية


غير مواطنين



مواطنين

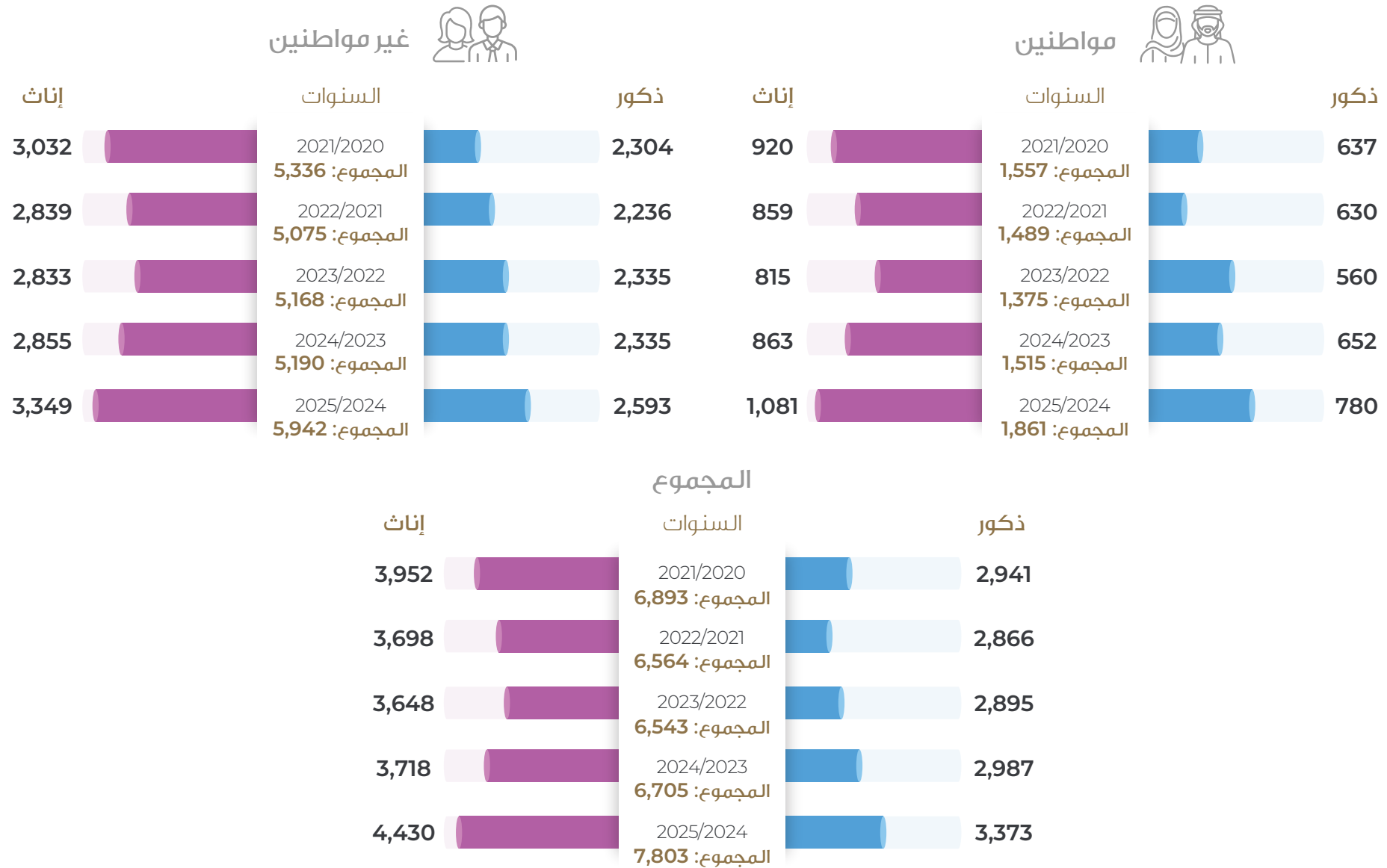


### المجموع





## الشكل (8-10): الطلبة المسجلين في جامعة عجمان (فرع عجمان) حسب الجنسية والنوع خلال الأعوام الدراسية 2020\2021-2024\2025\*



الشكل (8-11): الطلبة الخريجون في جامعة عجمان (فرع عجمان) حسب الجنسية خلال الأعوام الدراسية 2025\2024-2021\2020



| الجنسية  | 2021 / 2020  | 2022 / 2021  | 2023 / 2022  | 2024 / 2023  | *2025 / 2024 |
|--|--------------|--------------|--------------|--------------|--------------|
| الإمارات العربية المتحدة                                 | 328          | 344          | 324          | 213          | 82           |
| دول مجلس التعاون   | 118          | 105          | 74           | 57           | 15           |
| دول عربية أخرى   | 915          | 795          | 856          | 770          | 193          |
| دول آسيوية وأفريقية                                      | 80           | 68           | 86           | 88           | 29           |
| أخرى<br>(الدول الأوروبية ودول أمريكا الشمالية والجنوبية) | 30           | 40           | 31           | 49           | 7            |
| <b>المجموع</b>   | <b>1,471</b> | <b>1,352</b> | <b>1,371</b> | <b>1,177</b> | <b>326</b>   |

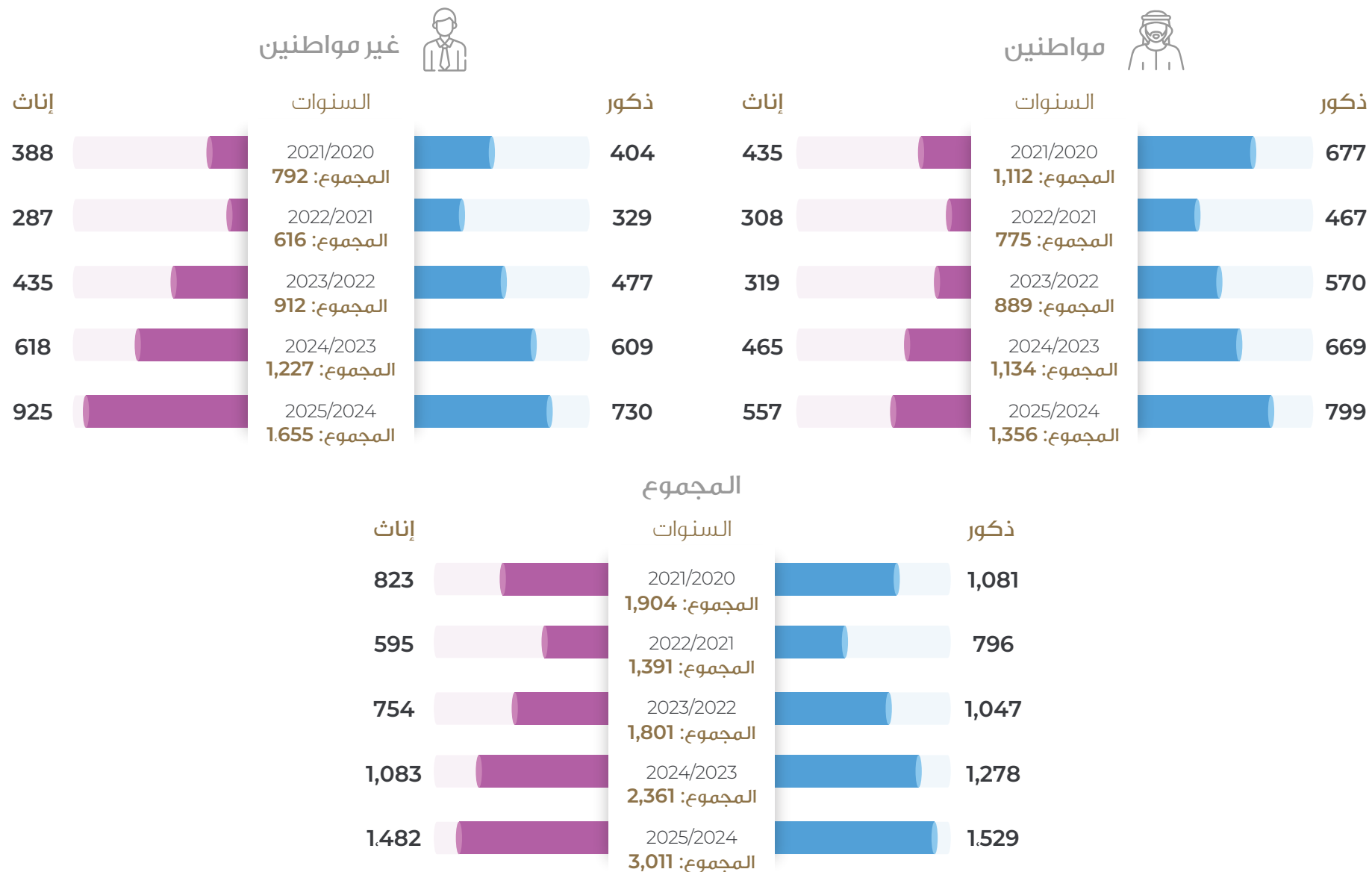
## الشكل (8-12): الطلبة الخريجون في الكليات بجامعة عجمان (فرع عجمان) حسب الجنسية والنوع خلال العام الدراسي 2024\2025



| المجموع |      |      | غير مواطنين |      |      | مواطنين |      |      |                              |
|---------|------|------|-------------|------|------|---------|------|------|------------------------------|
| المجموع | إناث | ذكور | المجموع     | إناث | ذكور | المجموع | إناث | ذكور |                              |
| 45      | 14   | 31   | 35          | 10   | 25   | 10      | 4    | 6    | إدارة الأعمال                |
| 2       | 1    | 1    | 2           | 1    | 1    | 0       | 0    | 0    | طب الأسنان                   |
| 92      | 51   | 41   | 80          | 43   | 37   | 12      | 8    | 4    | الهندسة وتكنولوجيا المعلومات |
| 18      | 12   | 6    | 17          | 11   | 6    | 1       | 1    | 0    | الصيدلة والعلوم الصحية       |
| 80      | 57   | 23   | 62          | 46   | 16   | 18      | 11   | 7    | الإنسانيات والعلوم           |
| 14      | 8    | 6    | 13          | 7    | 6    | 1       | 1    | 0    | العمارة والفنون والتصميم     |
| 35      | 18   | 17   | 10          | 8    | 2    | 25      | 10   | 15   | القانون                      |
| 39      | 17   | 22   | 24          | 11   | 13   | 15      | 6    | 9    | الإعلام                      |
| 1       | 1    | 0    | 1           | 1    | 0    | 0       | 0    | 0    | الطب                         |
| 326     | 179  | 147  | 244         | 138  | 106  | 82      | 41   | 41   | المجموع                      |



## الشكل (8-13): الطلبة المسجلين في جامعة المدينة عجمان حسب الجنسية والنوع خلال الأعوام الدراسية 2020\2021-2024\2025



## الشكل (8-14): أعضاء الهيئة التدريسية والإدارية حسب الجنسية والنوع في جامعة المدينة عجمان خلال الأعوام الدراسية 2020\2021-2024\2025



### الهيئة التدريسية


غير مواطنين




مواطنين



### المجموع



تابع... الشكل (8-14): أعضاء الهيئة التدريسية والإدارية حسب الجنسية والنوع في جامعة المدينة  
عجمان خلال الأعوام الدراسية 2020\2021-2024\2025



### الهيئة الإدارية


غير مواطنين



مواطنين



### المجموع



الشكل (8-15): الطلبة الخريجون في جامعة المدينة عجمان حسب الجنسية خلال الأعوام الدراسية 2025\2024-2021\2020



| 2025 / 2024 | 2024 / 2023 | 2023 / 2022 | 2022 / 2021 | 2021 / 2020 | الجنسية  |
|-------------|-------------|-------------|-------------|-------------|--|
| 54          | 66          | 179         | 151         | 128         | الإمارات العربية المتحدة                                 |
| 3           | 1           | 2           | 3           | 3           | دول مجلس التعاون   |
| 60          | 41          | 94          | 45          | 52          | دول عربية أخرى   |
| 10          | 14          | 27          | 16          | 8           | دول آسيوية وأفريقية                                      |
| 2           | 1           | 2           | 4           | 2           | أخرى<br>(الدول الأوروبية ودول أمريكا الشمالية والجنوبية) |
| 129         | 123         | 304         | 219         | 193         | المجموع  |

## الشكل (8-16): الطلبة الخريجون في جامعة المدينة عجمان حسب التخصص والجنسية والنوع خلال العام الدراسي 2024\2025



| المجموع |        |        | غير مواطنين |        | مواطنين |        | التخصصات                              |
|---------|--------|--------|-------------|--------|---------|--------|---------------------------------------|
| المجموع | إناث ♀ | ذكور ♂ | إناث ♀      | ذكور ♂ | إناث ♀  | ذكور ♂ |                                       |
| 42      | 21     | 21     | 12          | 11     | 9       | 10     | بكالوريوس في إدارة الأعمال            |
| 21      | 13     | 8      | 5           | 1      | 8       | 7      | بكالوريوس في العلاقات العامة والإعلان |
| 11      | 4      | 7      | 1           | 4      | 3       | 3      | بكالوريوس في القانون                  |
| 4       | 1      | 3      | 0           | 0      | 1       | 3      | ماجستير في القانون                    |
| 5       | 3      | 2      | 0           | 1      | 3       | 1      | الماجستير في إدارة الأعمال            |
| 46      | 38     | 8      | 32          | 8      | 6       | 0      | الدبلوم المهني في التدريس             |
| 129     | 80     | 49     | 50          | 25     | 30      | 24     | المجموع                               |

## الشكل (8-17): الجامعات حسب القطاع في إمارة عجمان خلال العام الدراسي 2024\2025



| العام الدراسي | عدد الجامعات |
|---------------|--------------|
| 2025 / 2024   | الخاصة       |
| 3             | الحكومية     |
| 2             | شبه حكومية   |
| 0             | المجموع      |
| 5             |              |

# الفصل التاسع

## الصحة



# المحتويات

|     |   |
|-----|---|
| 98  | الشكل (1-9): المترددین و الوصفات الطبية التي تم صرفها من مستشفى عجمان التخصصي في إمارة عجمان خلال الأعوام 2020 - 2024 |
| 99  | الشكل (2-9): فحوص الأشعة والمختبرات في مستشفى عجمان التخصصي حسب جهة المراجعين في إمارة عجمان خلال الأعوام 2020-2024   |
| 100 | الشكل (3-9): عدد المترددین على مستشفى ثومبي في إمارة عجمان حسب الأشهر خلال الأعوام 2020-2024                          |




الشكل (9-1): المترددين و الوصفات الطبية التي تم صرفها من مستشفى عجمان التخصصي في  
إمارة عجمان خلال الأعوام 2024-2020



| عدد المترددين | عدد الوصفات الطبية المصروفة | السنوات |
|---------------|-----------------------------|---------|
| 107,832       | 64,425                      | 2020    |
| 69,824        | 69,824                      | 2021    |
| 86,379        | 77,388                      | 2022    |
| 92,795        | 92,795                      | 2023    |
| 101,782       | 101,782                     | 2024    |

الشكل (2-9): فحوص الأشعة والمختبرات في مستشفى عجمان التخصصي حسب جهة المراجعين  
في إمارة عجمان خلال الأعوام 2024-2020



| المراجعين       |         |                     |                         |   | السنوات |
|-----------------|---------|---------------------|-------------------------|---|---------|
| عدد<br>الفحوصات | المجموع | مراجعين<br>المستشفى | مراجعين الطب<br>الوقائي |  |         |
| 22,516          | 16,287  | 4,771               | 11,516                  | قسم الأشعة  | 2020    |
| 143,010         | 32,022  | 18,552              | 13,470                  | قسم المختبر   |         |
| 11,281          | 15,851  | 4,848               | 11,003                  | قسم الأشعة  | 2021    |
| 162,462         | 34,843  | 20,549              | 14,294                  | قسم المختبر   |         |
| 16,754          | 16,209  | 4,523               | 11,686                  | قسم الأشعة  | 2022    |
| 164,622         | 38,740  | 23,854              | 14,886                  | قسم المختبر   |         |
| 23,916          | 23,916  | 9,326               | 14,590                  | قسم الأشعة  | 2023    |
| 156,285         | 40,843  | 22,197              | 18,646                  | قسم المختبر   |         |
| 40,463          | 31,392  | 20,024              | 11,368                  | قسم الأشعة  | 2024    |
| 165,749         | 46,887  | 24,367              | 22,520                  | قسم المختبر   |         |

المصدر: مستشفى عجمان التخصصي

الشكل (9-3): عدد المترددين على مستشفى ثومبي في إمارة عجمان حسب الأشهر خلال الأعوام 2020-2024



| عدد المترددين |         |         |         |         |         |
|---------------|---------|---------|---------|---------|---------|
| 2024          | 2023    | 2022    | 2021    | 2020    | الأشهر  |
| 21,949        | 15,926  | 13,558  | 12,497  | 24,275  | يناير   |
| 21,438        | 16,876  | 12,056  | 12,290  | 25,159  | فبراير  |
| 21,847        | 18,587  | 14,906  | 12,724  | 20,957  | مارس    |
| 20,637        | 14,320  | 13,652  | 11,965  | 13,902  | أبريل   |
| 25,322        | 18,797  | 14,895  | 13,958  | 14,026  | مايو    |
| 22,994        | 16,263  | 15,609  | 13,647  | 8,039   | يونيو   |
| 23,657        | 15,704  | 14,405  | 12,834  | 11,776  | يوليو   |
| 23,800        | 16,945  | 15,286  | 13,603  | 12,956  | أغسطس   |
| 25,454        | 19,859  | 16,362  | 13,750  | 12,928  | سبتمبر  |
| 27,531        | 20,342  | 19,258  | 14,050  | 13,014  | أكتوبر  |
| 27,024        | 19,627  | 18,343  | 13,796  | 13,092  | نوفمبر  |
| 24,493        | 19,754  | 16,503  | 13,420  | 12,561  | ديسمبر  |
| 286,146       | 213,000 | 184,833 | 158,534 | 182,685 | المجموع |

# الفصل العاشر

## البيئة والصحة العامة



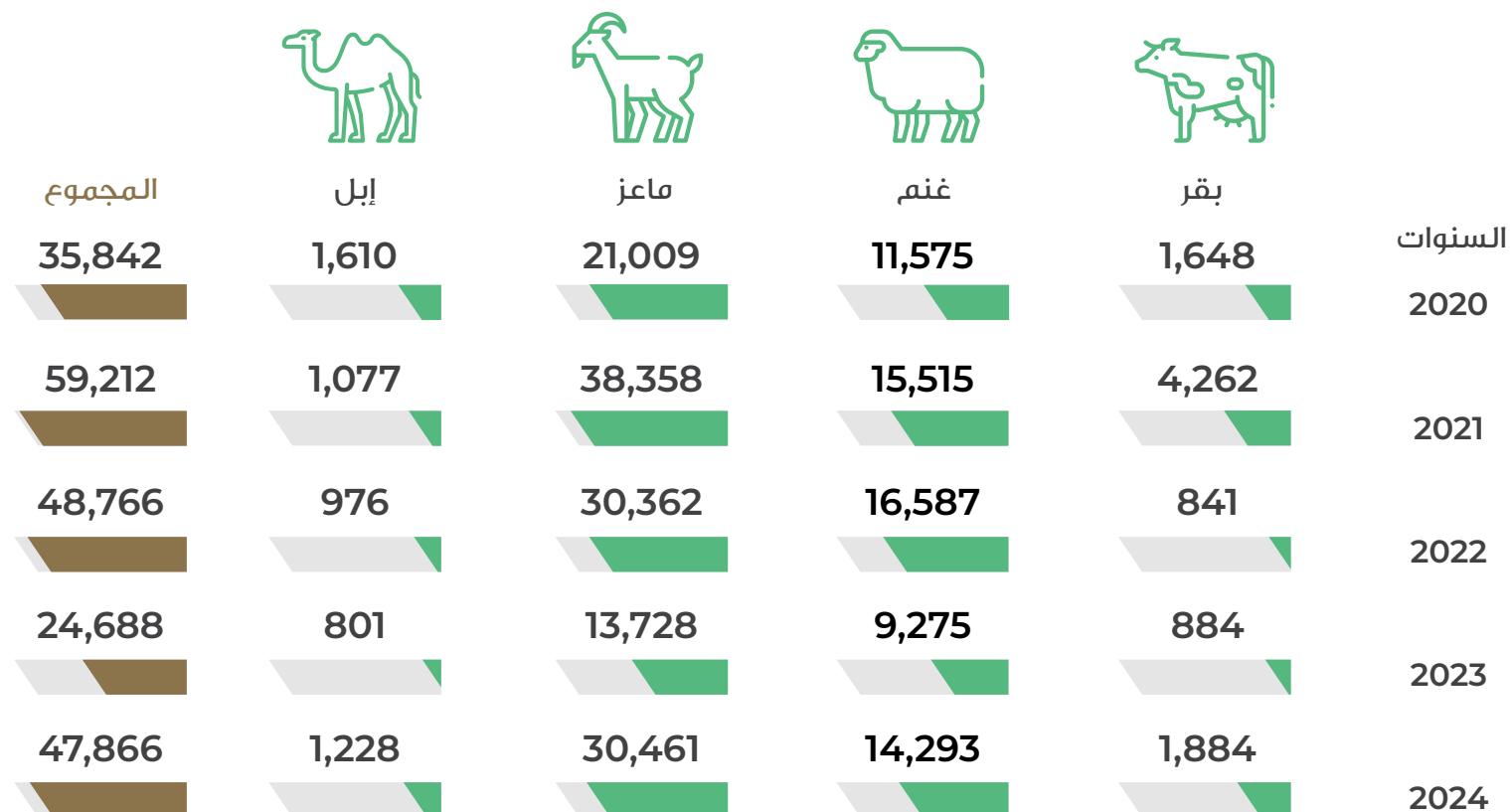
# المحتويات

|     |  |
|-----|--|
| 103 | الشكل (1-10): الذبائح التي تم الكشف عليها صالحة وغير صالحة للإستهلاك في إمارة عجمان خلال الأعوام 2020 - 2024   |
| 105 | الشكل (2-10): أنشطة قسم الصحة بدائرة البلدية والتخطيط حسب الشهور في إمارة عجمان خلال عام 2024  |
| 106 | الشكل (3-10): أنشطة قسم الصحة بدائرة البلدية والتخطيط في إمارة عجمان خلال عام 2024   |
| 107 | الشكل (4-10): عمليات الصحة العامة في إمارة عجمان خلال الأعوام 2020 - 2024  |
| 108 | الشكل (5-10): نتائج التحليل المخبري للأغذية في إمارة عجمان خلال الأعوام 2020 - 2024  |
| 109 | الشكل (6-10): عدد التحاليل التي تم إجرائها بمختبر دائرة البلدية والتخطيط حسب نوع التحليل في إمارة عجمان خلال الأعوام 2020 - 2024                         |
| 110 | الشكل (7-10): المخالفات والإنذارات التي تصدر من دائرة البلدية قسم النظافة العامة في إمارة عجمان خلال الأعوام 2020 - 2024                                 |
| 111 | الشكل (8-10): العينات التي تم فحصها بمختبر دائرة البلدية عجمان خلال الأعوام 2020 - 2024  |
| 112 | الشكل (9-10): مجموع الكميات المعالجة لشركة عجمان للصرف الصحي ( الخاصة ) المحدودة حسب الشهور في إمارة عجمان خلال الأعوام 2020 - 2024                      |
| 113 | الشكل (10-10): كميات النفايات الصناعية الغير خطرة والمنزلية والتجارية والطبية في إمارة عجمان خلال الأعوام 2020 - 2024                                    |
| 114 | الشكل (11-10): كمية النفايات الواردة لمحطة تدوير النفايات و كمية النفايات التي تم فرزها أو تحويلها إلى سماد عضوي في إمارة عجمان خلال الأعوام 2020 - 2024 |
| 115 | الشكل (12-10): اعداد الحاويات الموفرة للمنازل في إمارة عجمان خلال الأعوام 2020 - 2024  |
| 116 | الشكل (13-10): إحصائيات قسم حماية البيئة في إمارة عجمان خلال الأعوام 2020 - 2024   |

الشكل (1-10): الذبائح التي تم الكشف عليها صالحة وغير صالحة للإستهلاك في إمارة عجمان  
خلال الأعوام 2020- 2024




صالحة للإستهلاك



تابع... الشكل (10-1): الذبائح التي تم الكشف عليها صالحة وغير صالحة للإستهلاك في إمارة عجمان  
خلال الأعوام 2020- 2024



غير صالحة للإستهلاك



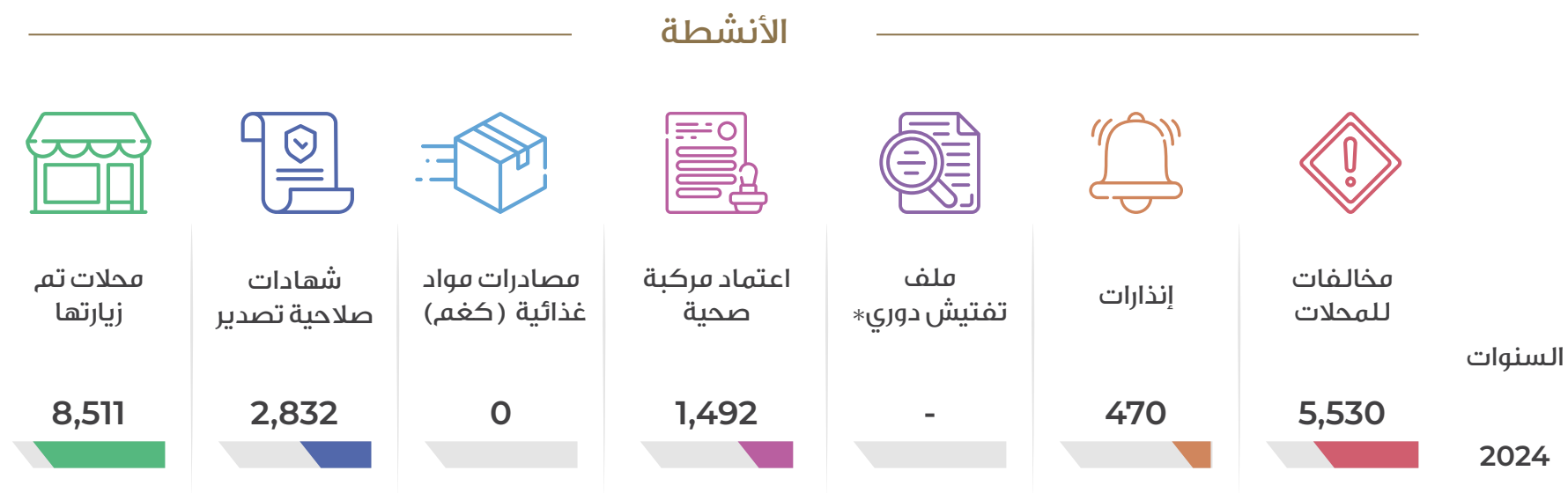


## الشكل (10-2): أنشطة قسم الصحة بدائرة البلدية والتخطيط حسب الشهور في إمارة عجمان خلال عام 2024

| الأشهر  | عدد طلبات شهادة الإفراج الصحي للشحنات الغذائية | الشهادات الصحية |        | الإنذارات | المخالفات | عينات المختبر |               |
|---------|--|-----------------|--------|-----------|-----------|---------------|---------------|
|         |  | تصدير           | بيطرية |           |           | محلات تجارية  | تصدير استيراد |
| يناير   | 747  | 229             | 0      | 29        | 366       | 149           | 432           |
| فبراير  | 771  | 198             | 3      | 69        | 448       | 105           | 277           |
| مارس    | 736  | 202             | 1      | 47        | 641       | 176           | 265           |
| أبريل   | 556  | 276             | 2      | 10        | 414       | 87            | 264           |
| مايو    | 1,140  | 345             | 3      | 50        | 453       | 154           | 322           |
| يونيو   | 1,021  | 292             | 2      | 39        | 304       | 95            | 297           |
| يوليو   | 930  | 203             | 1      | 55        | 586       | 139           | 421           |
| أغسطس   | 1,074  | 199             | 1      | 16        | 343       | 108           | 418           |
| سبتمبر  | 1,079  | 211             | 0      | 28        | 585       | 106           | 383           |
| أكتوبر  | 1,138  | 210             | 1      | 46        | 485       | 183           | 365           |
| نوفمبر  | 908  | 238             | 1      | 49        | 520       | 145           | 308           |
| ديسمبر  | 896  | 229             | 2      | 32        | 385       | 92            | 313           |
| المجموع | 10,996   | 2,832           | 17     | 470       | 5,530     | 1,539         | 4,065         |



## الشكل (3-10): أنشطة قسم الصحة بدائرة البلدية والتخطيط في إمارة عجمان خلال عام 2024



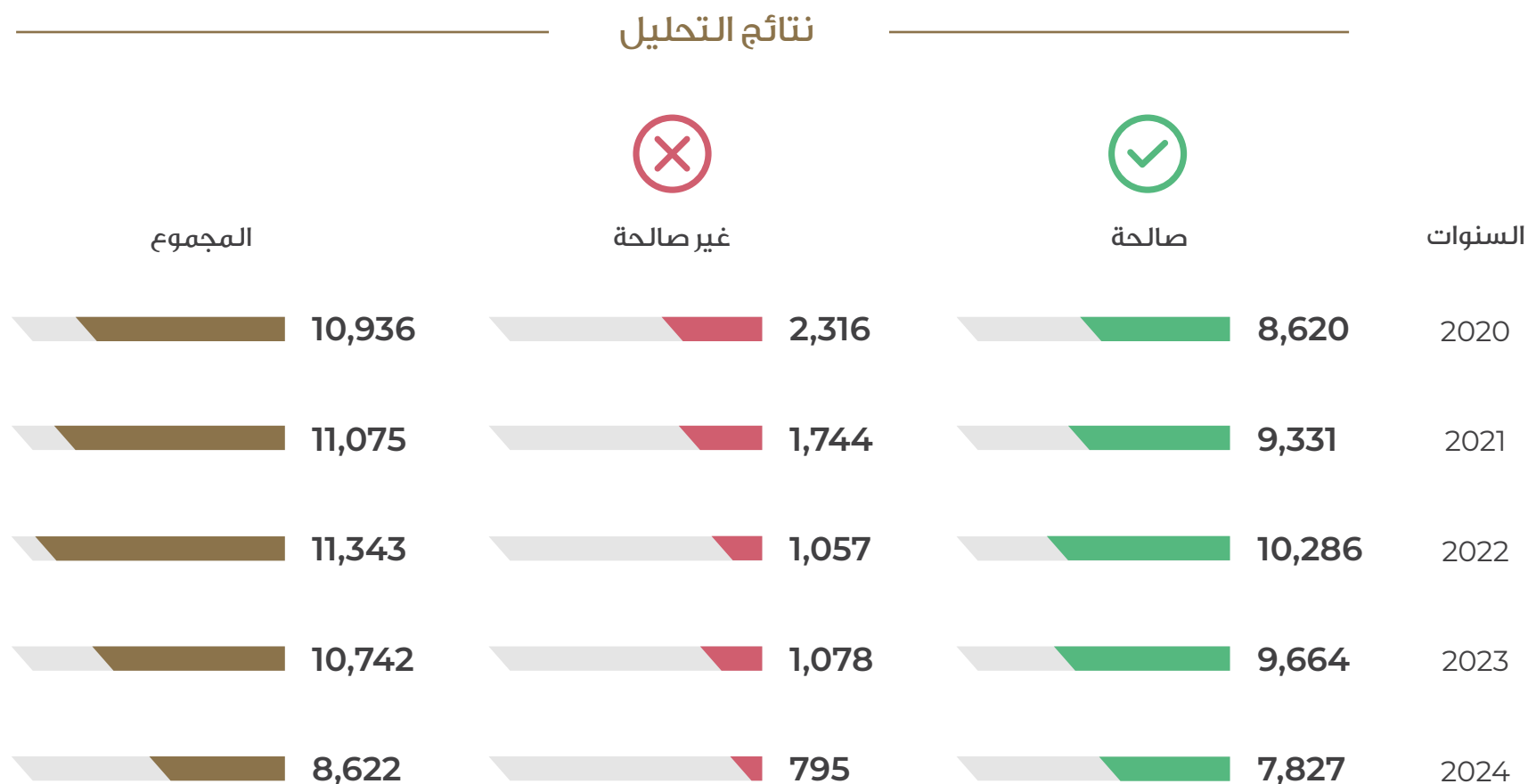
المصدر: دائرة البلدية والتخطيط  
\* (-) تعني تم وقف الخدمة

## الشكل (10-4): عمليات الصحة العامة في إمارة عجمان خلال الأعوام 2020- 2024

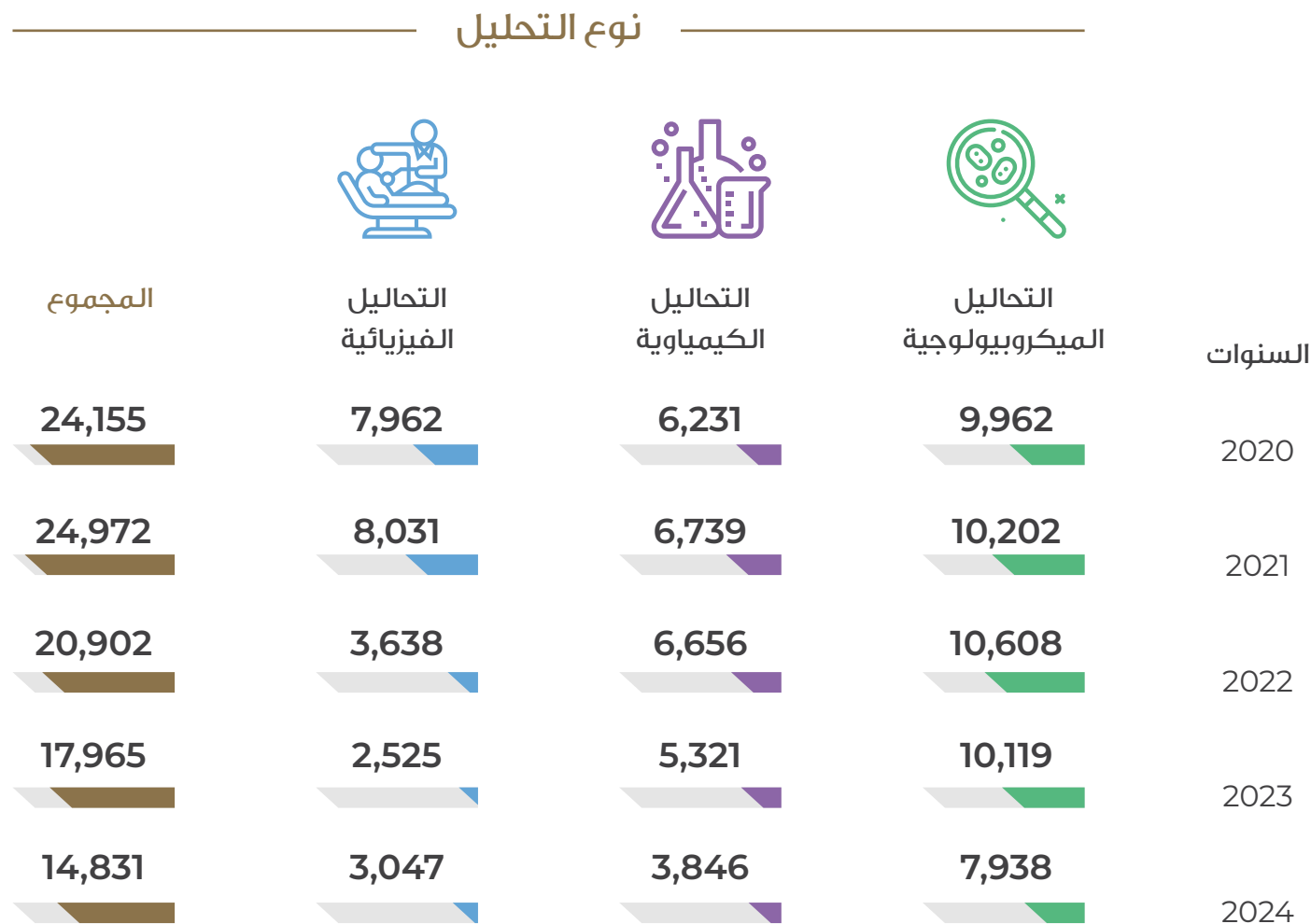


| العمليات العامة (إنذارات) | عدد طلبات شهادة الإفراج الصحي للشحنات الغذائية (شهادة) | عدد طلبات شهادة تصدير الأغذية (شهادة) | عدد الشكاوي الصحية | عدد زيارات التفتيش على المنشآت | السنوات |
|---------------------------|--|---------------------------------------|--------------------|--------------------------------|---------|
| 1,238                     | 5,361  | 2,837                                 | 2,067              | 9,552                          | 2020    |
| 3,084                     | 4,400  | 2,645                                 | 1,450              | 11,615                         | 2021    |
| 3,784                     | 6,500  | 2,299                                 | 656                | 8,080                          | 2022    |
| 918                       | 6,848  | 1,952                                 | 418                | 7,531                          | 2023    |
| 470                       | 10,996   | 2,832                                 | 1,673              | 8,511                          | 2024    |

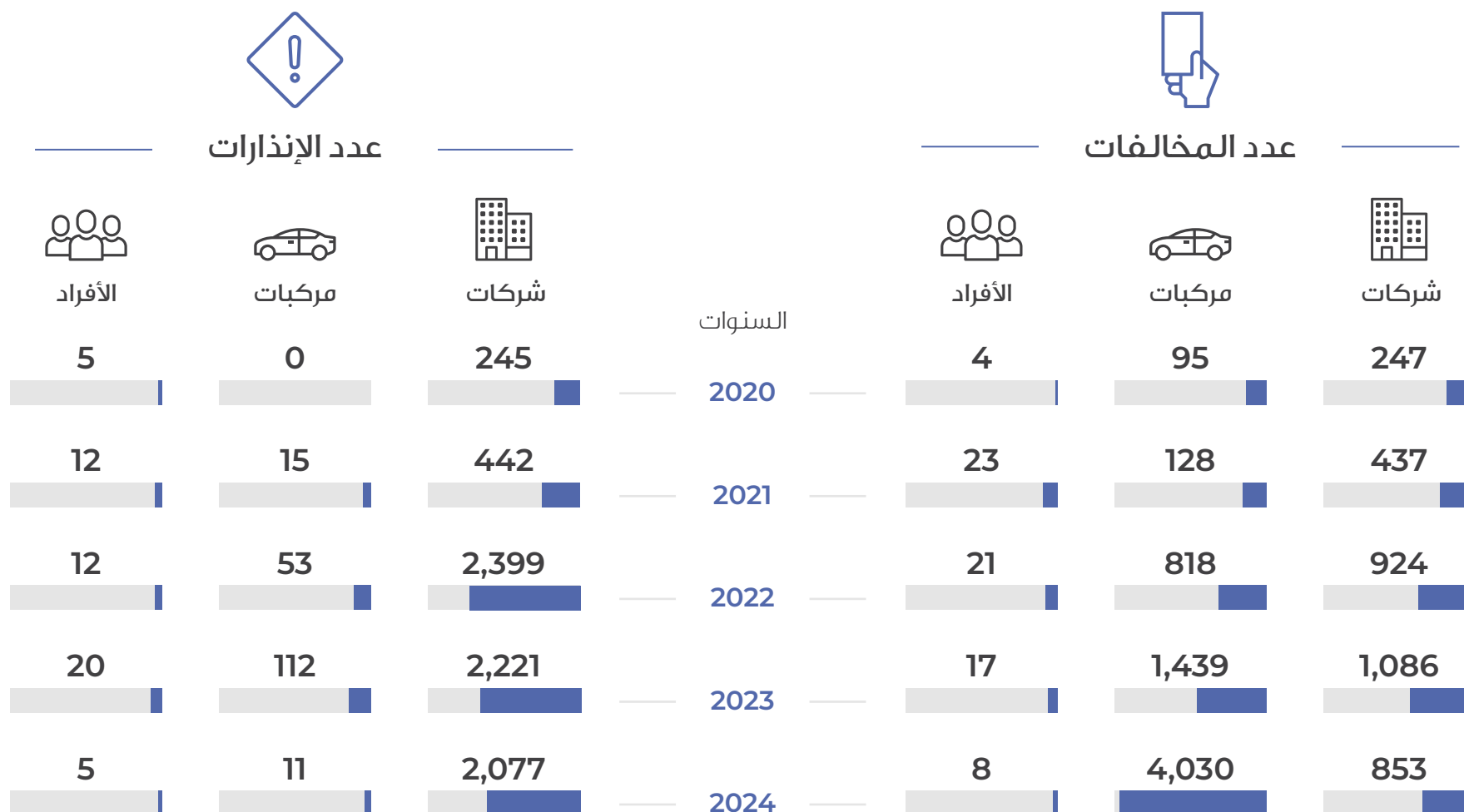
## الشكل (5-10): نتائج التحليل المخبري للأغذية في إمارة عجمان خلال الأعوام 2020 - 2024



الشكل (6-10): عدد التحاليل التي تم إجرائها بمختبر دائرة البلدية والتخطيط حسب نوع التحليل في إمارة عجمان خلال الأعوام 2020 - 2024



الشكل (7-10): المخالفات والإنذارات التي تصدر من دائرة البلدية قسم النظافة العامة في  
إمارة عجمان خلال الأعوام 2024-2020



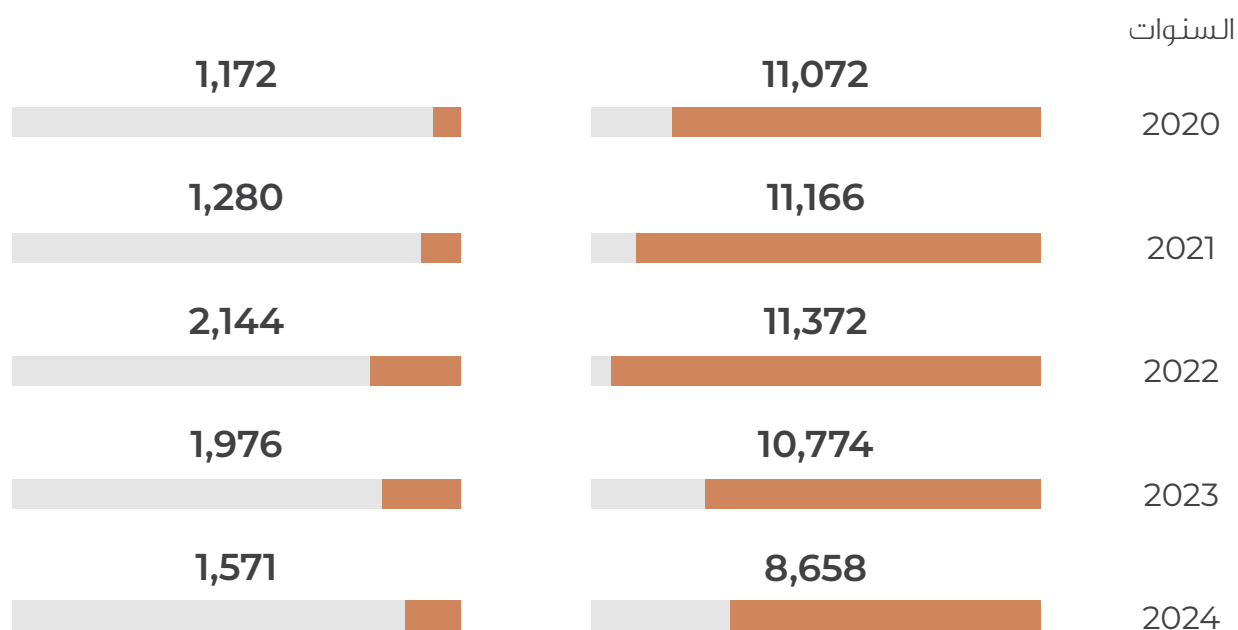
## الشكل (8-10): العينات التي تم فحصها بمختبر دائرة البلدية عجمان خلال الأعوام 2020-2024



عدد العينات البيئية التي تم فحصها



مختبرات الأغذية



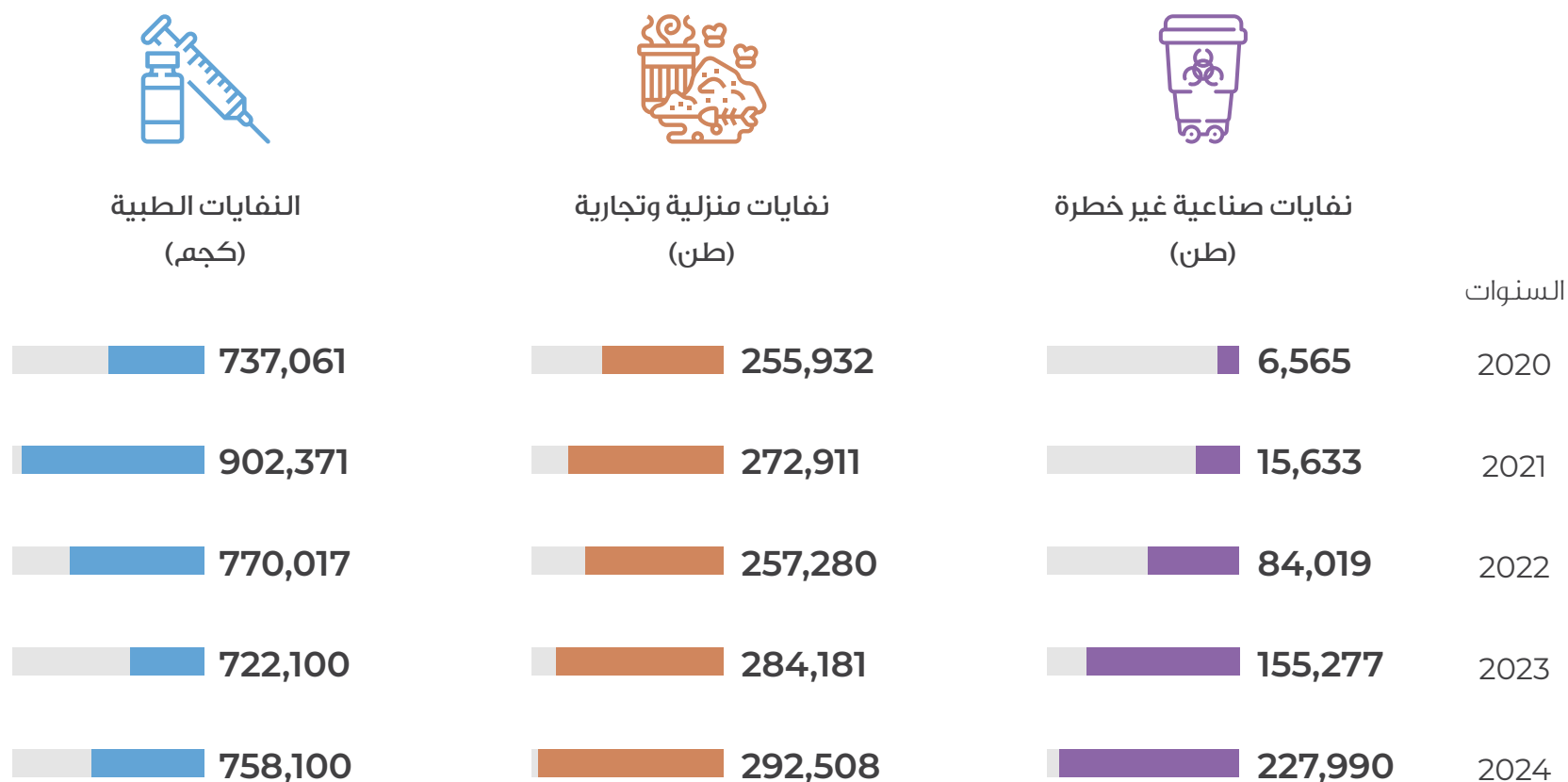
الشكل (9-10): مجموع الكميات المعالجة لشركة عجمان للصرف الصحي (الخاصة) المحدودة  
حسب الشهور في إمارة عجمان خلال الأعوام 2020- 2024



مياه الصرف الصحي (م<sup>3</sup>)


| الشهر   | 2020       | 2021       | 2022       | 2023       | 2024       |
|---------|------------|------------|------------|------------|------------|
| يناير   | 3,232,577  | 3,242,709  | 3,654,471  | 3,943,986  | 4,483,849  |
| فبراير  | 2,958,533  | 2,999,537  | 3,334,535  | 3,533,603  | 4,025,849  |
| مارس    | 3,276,260  | 3,378,905  | 3,779,448  | 4,030,621  | 4,688,984  |
| أبريل   | 3,356,722  | 3,519,920  | 3,933,805  | 4,037,222  | 4,587,312  |
| مايو    | 3,557,705  | 3,661,890  | 4,052,315  | 4,228,179  | 4,885,933  |
| يونيو   | 3,455,612  | 3,559,928  | 3,966,342  | 4,269,501  | 4,778,270  |
| يوليو   | 3,494,468  | 3,580,797  | 4,104,876  | 4,398,699  | 4,836,146  |
| أغسطس   | 3,459,741  | 3,493,696  | 4,043,463  | 4,408,944  | 4,823,528  |
| سبتمبر  | 3,307,491  | 3,523,314  | 4,033,833  | 4,455,601  | 4,587,483  |
| أكتوبر  | 3,392,502  | 3,662,254  | 4,090,113  | 4,625,490  | 4,867,224  |
| نوفمبر  | 3,267,876  | 3,536,911  | 3,924,379  | 4,434,504  | 4,637,647  |
| ديسمبر  | 3,205,397  | 3,584,926  | 3,962,159  | 4,474,924  | 4,604,172  |
| المجموع | 39,964,884 | 41,744,787 | 46,879,739 | 50,841,274 | 55,806,397 |

## الشكل (10-10): كميات النفايات الصناعية الغير خطرة والمنزلية والتجارية والطبية في إمارة عجمان خلال الأعوام 2020 - 2024





الشكل (10-11): كمية النفايات الواردة لمحطة تدوير النفايات و كمية النفايات التي تم فرزها أو تحويلها إلى سماد عضوي في إمارة عجمان خلال الأعوام 2020- 2024



## الشكل (10-12): أعداد الحاويات الموفرة للمنازل في إمارة عجمان خلال الأعوام 2020 - 2024



عدد الحاويات الموفرة للمنازل

| 2024  | 2023  | 2022 | 2021  | 2020 |
|-------|-------|------|-------|------|
| 1,975 | 2,463 | 700  | 1,092 | 417  |

## الشكل (10-13): إحصائيات قسم حماية البيئة في إمارة عجمان خلال الأعوام 2020 - 2024



ترخيص منشأة صناعية  
- مهنية جديدة



عمليات التفتيش والرقابة  
على المنشآت الصناعية

السنوات

|      |       |       |
|------|-------|-------|
| 2020 | 3,567 | 2,427 |
| 2021 | 6,197 | 4,313 |
| 2022 | 5,651 | 2,850 |
| 2023 | 5,208 | 1,406 |
| 2024 | 4,002 | 1,227 |

# الفصل الحادي عشر

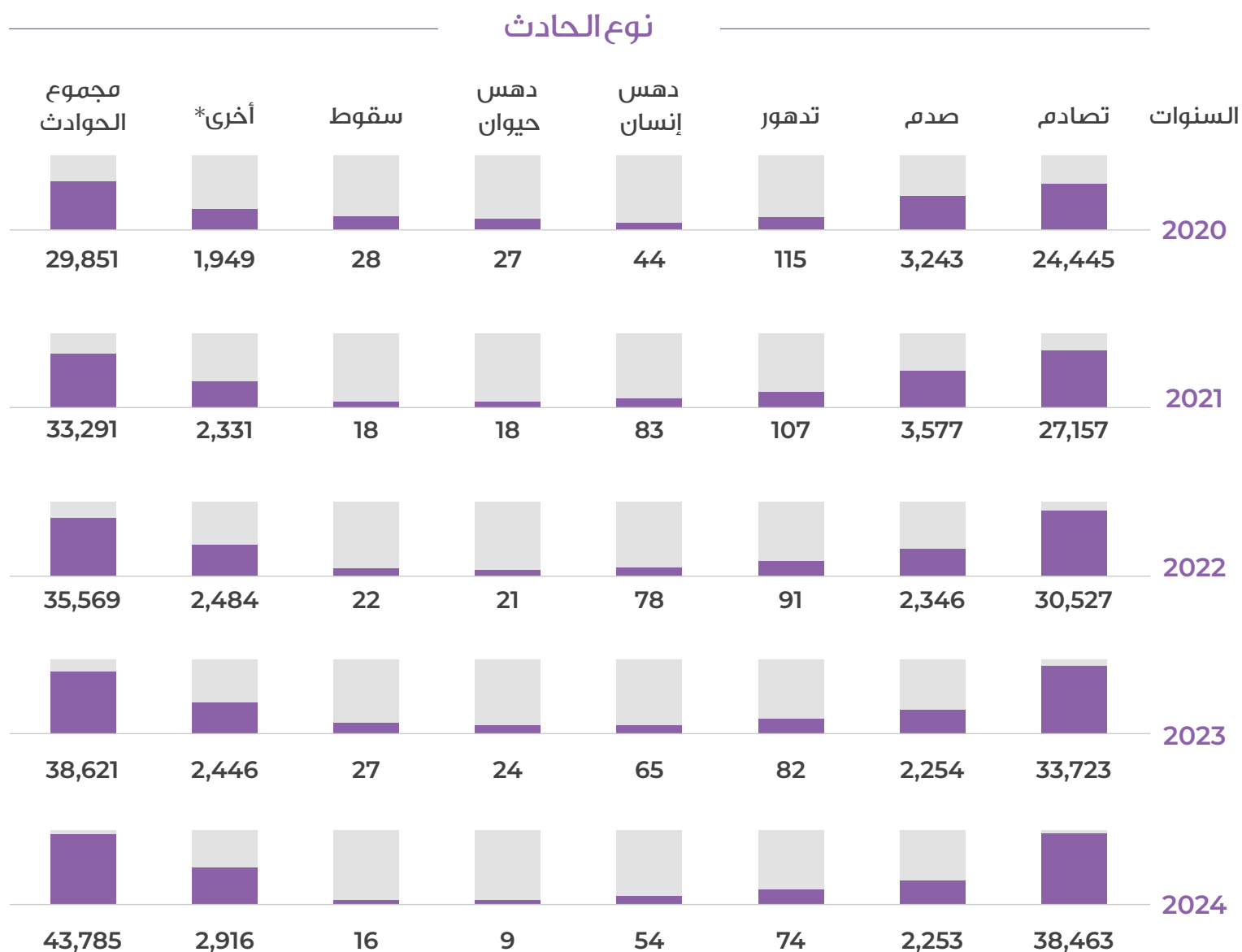
## الأمن والسلامة



# المحتويات

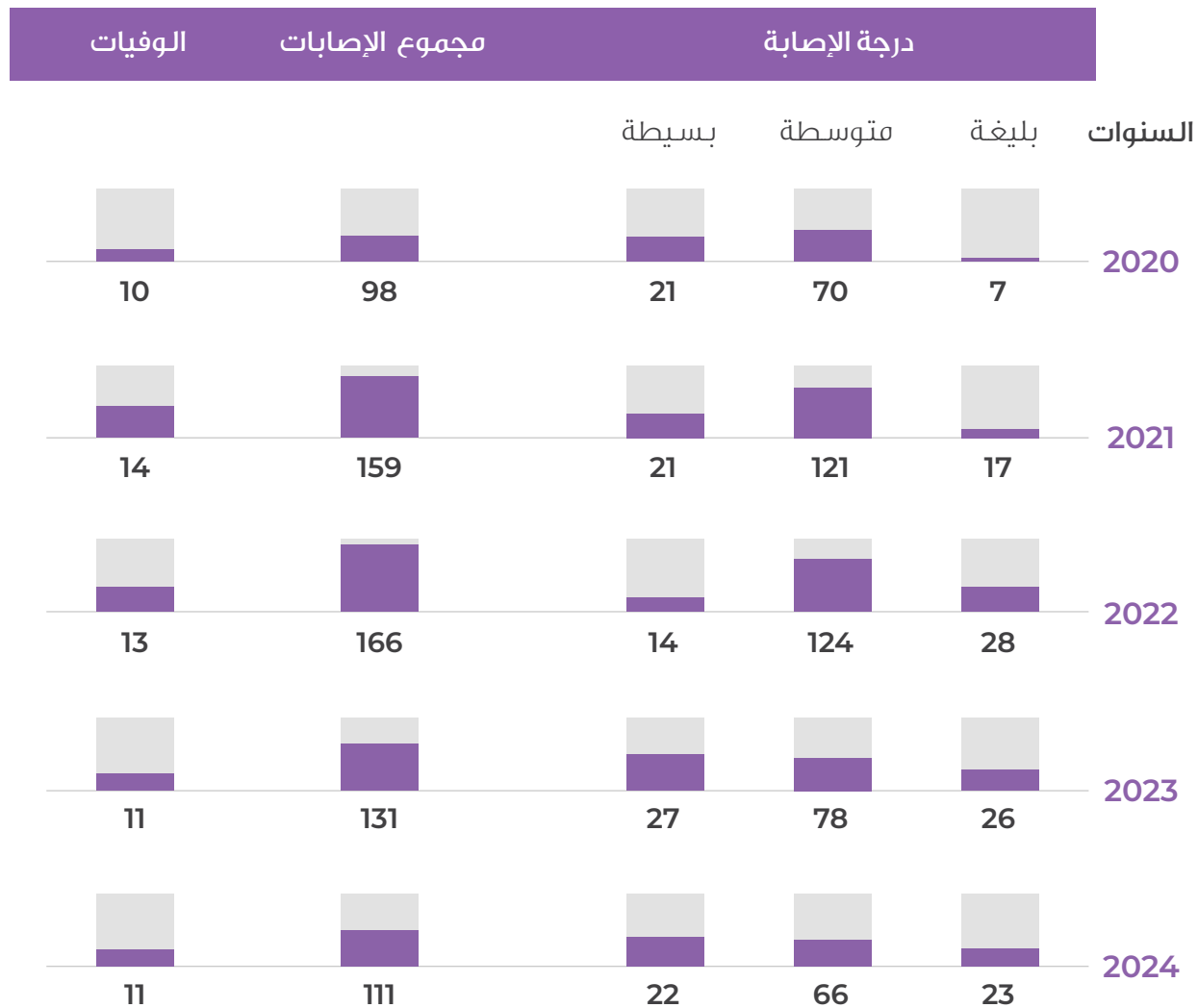
|   |     |
|---|-----|
| الشكل (1-11): الحوادث المرورية المسجلة حسب نوع الحادث خلال الأعوام 2024-2020  | 119 |
| الشكل (2-11): الحوادث المرورية حسب درجة الإصابة والوفيات خلال الأعوام 2024-2020   | 120 |
| الشكل (3-11): الحوادث المرورية حسب درجة الإصابة والوفيات حسب الأشهر خلال عام 2024                                       | 121 |
| الشكل (4-11): المركبات والمعدات الفنية التابعة لإدارة الدفاع المدني بحسب النوع في إمارة عجمان خلال الأعوام 2024-2020    | 122 |
| الشكل (5-11): الدورات التدريبية السنوية ومنتسبيها في الإدارة العامة للدفاع المدني في إمارة عجمان خلال الأعوام 2024-2020 | 123 |
| الشكل (6-11): بلاغات الحريق والغرق والإنقاذ والإسعاف في إمارة عجمان خلال الأعوام 2024-2020                              | 124 |
| الشكل (7-11): مراكز الإدارة العامة للدفاع المدني حسب المناطق في إمارة عجمان خلال الأعوام 2024-2020                      | 125 |

## الشكل (1-11): الحوادث المرورية المسجلة حسب نوع الحادث خلال الأعوام 2024-2020



المصدر: القيادة العامة لشرطة عجمان - إدارة المرور والدوريات  
\*أخرى تشمل الحوادث الغير معروفة

## الشكل (2-11): الحوادث المرورية حسب درجة الإصابة والوفيات خلال الأعوام 2020-2024



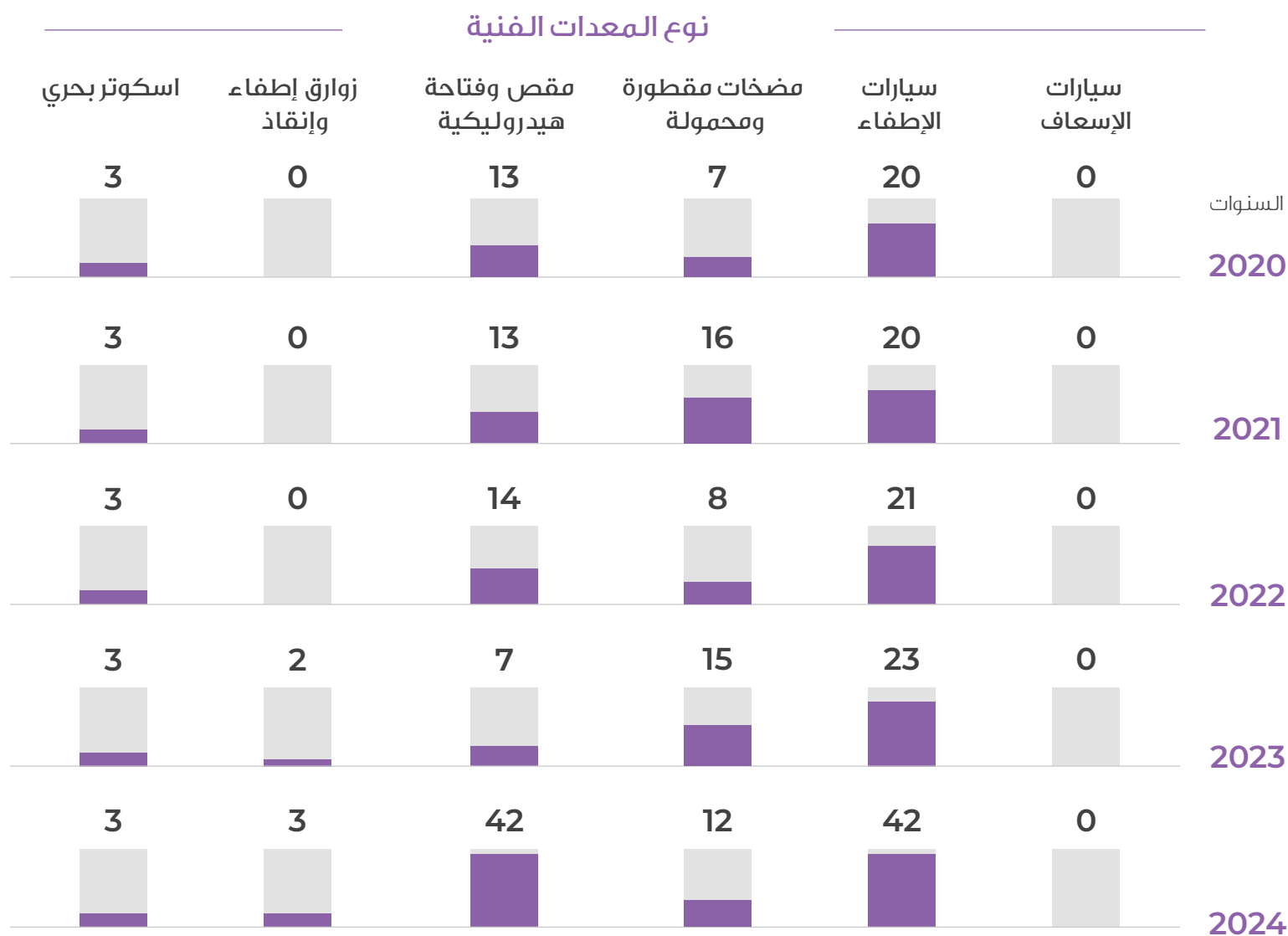


## الشكل (3-11): الحوادث المرورية حسب درجة الإصابة والوفيات حسب الأشهر خلال عام 2024

| الاشهر  | درجة الإصابة |        |       | مجموع الإصابات | الوفيات |
|---------|--------------|--------|-------|----------------|---------|
|         | بليغة        | متوسطة | بسيطة |                |         |
| يناير   | 3            | 9      | 4     | 16             | 5       |
| فبراير  | 2            | 10     | 8     | 20             | 1       |
| مارس    | 2            | 6      | 0     | 8              | 0       |
| أبريل   | 3            | 3      | 2     | 8              | 2       |
| مايو    | 2            | 10     | 1     | 13             | 0       |
| يونيو   | 2            | 3      | 0     | 5              | 1       |
| يوليو   | 0            | 3      | 0     | 3              | 0       |
| أغسطس   | 0            | 4      | 1     | 5              | 1       |
| سبتمبر  | 0            | 2      | 0     | 2              | 0       |
| أكتوبر  | 3            | 3      | 0     | 6              | 0       |
| نوفمبر  | 6            | 9      | 2     | 17             | 1       |
| ديسمبر  | 0            | 4      | 4     | 8              | 0       |
| المجموع | 23           | 66     | 22    | 111            | 11      |



## الشكل (4-11): المركبات والمعدات الفنية التابعة لإدارة الدفاع المدني بحسب النوع في إمارة عجمان خلال الأعوام 2020 - 2024



## الشكل (11-5): الدورات التدريبية السنوية ومنتسبيها في الإدارة العامة للدفاع المدني في إمارة عجمان خلال الأعوام 2020 - 2024

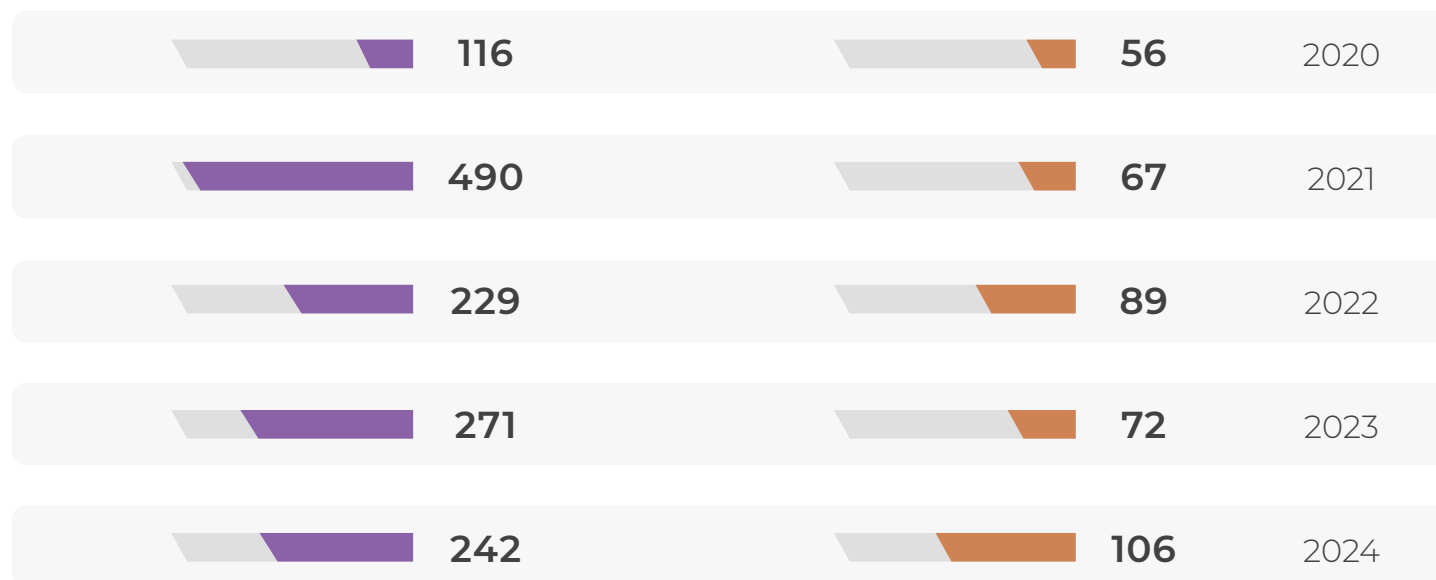


عدد المنتسبين للدورات التدريبية

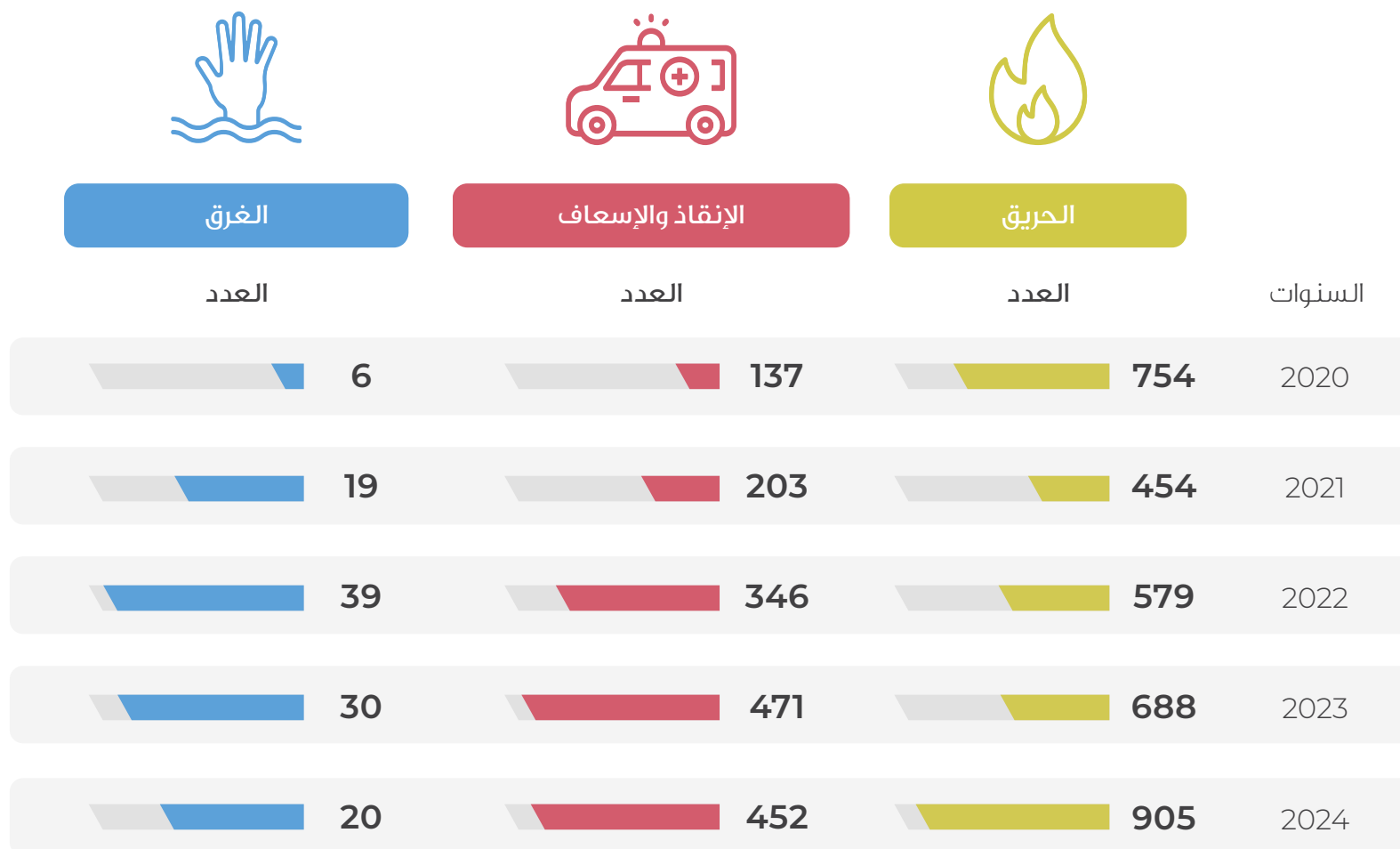


عدد الدورات

السنوات



## الشكل (6-11): بلاغات الحريق والغرق والإنقاذ و الإسعاف في إمارة عجمان خلال الأعوام 2020- 2024



الشكل (7-11): مراكز الإدارة العامة للدفاع المدني حسب المناطق في إمارة عجمان خلال الأعوام 2024-2020



| 2024 | 2023 | 2022 | 2021 | 2020 | المناطق          |
|------|------|------|------|------|------------------|
| 1    | 1    | 1    | 1    | 1    | الجرف 1          |
| 1    | 1    | 1    | 1    | 1    | الجرف الصناعية 2 |
| 1    | 1    | 1    | 1    | 1    | المنامة          |
| 0    | 1    | 0    | 0    | 1    | الصناعية 1       |
| 1    | 1    | 1    | 1    | 1    | الرميلة 2        |
| 1    | 1    | 1    | 1    | -    | مصفوت*           |
| 5    | 6    | 5    | 5    | 5    | المجموع          |

# الفصل الثاني عشر

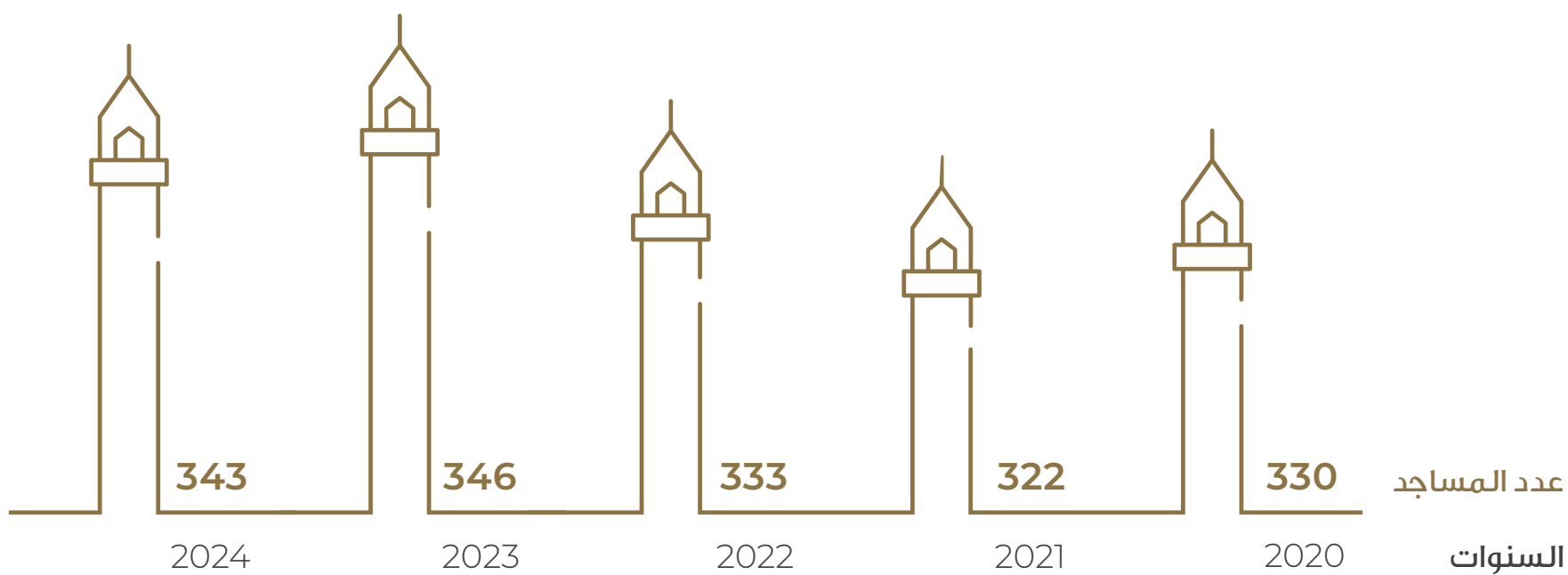
## الشؤون الإسلامية والأوقاف



# المحتويات


|  |     |
|--|-----|
| الشكل (1-12): عدد المساجد في إمارة عجمان خلال الأعوام 2020 - 2024                                | 128 |
| الشكل (2-12): العاملون في المساجد حسب المهنة والجنسية في إمارة عجمان خلال الأعوام 2020 - 2024    | 129 |
| الشكل (3-12): عدد المساجد حسب السعة في إمارة عجمان خلال الأعوام 2020 - 2024                      | 130 |
| الشكل (4-12): المساجد حسب المناطق في إمارة عجمان خلال الأعوام 2020 - 2024                        | 131 |
| الشكل (5-12): عدد المساجد حسب القطاع في إمارة عجمان خلال الأعوام 2020 - 2024                     | 133 |
| الشكل (6-12): توزيع المساجد المشيدة حسب جهة الإنشاء في إمارة عجمان خلال عام 2024                 | 134 |
| الشكل (7-12): عدد المساجد التي تقام بها صلاة الجمعة والجماعة في إمارة عجمان خلال عام 2024        | 134 |
| الشكل (8-12): مراكز تحفيظ القرآن حسب المناطق في إمارة عجمان خلال عام 2024                        | 135 |
| الشكل (9-12): عدد الخطباء حسب الجنسية في إمارة عجمان خلال عام 2024                               | 135 |
| الشكل (10-12): إجمالي عدد المحفظين والمشرفين حسب النوع في إمارة عجمان خلال عام 2024              | 136 |
| الشكل (11-12): إجمالي عدد حلقات المساجد و طلاب المساجد في إمارة عجمان خلال الأعوام 2022 - 2024   | 137 |
| الشكل (12-12): إحصاءات جائزة عجمان للقرآن الكريم خلال الأعوام 2021 - 2024                        | 138 |
| الشكل (13-12): توزيع منتسبي جائزة عجمان للقرآن الكريم حسب أفرع المسابقة خلال الأعوام 2022 - 2024 | 139 |

## الشكل (1-12): عدد المساجد في إمارة عجمان خلال الأعوام 2020-2024



الشكل (2-12): العاملون في المساجد حسب المهنة والجنسية في إمارة عجمان  
خلال الأعوام 2020-2024



| المهنة  |           |       |           |       |           |       |          |
|--|-----------|-------|-----------|-------|-----------|-------|----------|
| السنوات  | إمام      |       | مؤذن      |       | مشرف مسجد |       | الإجمالي |
|  | العدد     |       | العدد     |       | العدد     |       |          |
|  | غير مواطن | مواطن | غير مواطن | مواطن | غير مواطن | مواطن |          |
| 2020   | 7         | 292   | 2         | 50    | 0         | 45    | 396      |
| 2021   | 6         | 221   | 2         | 50    | 0         | 43    | 322      |
| 2022   | 6         | 224   | 2         | 47    | 0         | 50    | 329      |
| 2023   | 2         | 201   | 2         | 43    | 1         | 49    | 298      |
| 2024   | 6         | 247   | 2         | 46    | 0         | 47    | 348      |





## الشكل (12-3): عدد المساجد حسب السعة في إمارة عجمان خلال الأعوام 2020 - 2024

### السعة

الوحدة : فرد

| السنوات    |         |         |         |         |             |         |      |
|------------|---------|---------|---------|---------|-------------|---------|------|
| أقل من 100 | 100-200 | 200-300 | 300-400 | 400-500 | أكثر من 500 | المجموع |      |
| 7          | 35      | 48      | 43      | 37      | 160         | 330     | 2020 |
| 3          | 32      | 43      | 38      | 39      | 167         | 322     | 2021 |
| 4          | 22      | 42      | 40      | 43      | 182         | 333     | 2022 |
| 4          | 20      | 42      | 40      | 46      | 194         | 346     | 2023 |
| 2          | 21      | 40      | 43      | 39      | 198         | 343     | 2024 |



الشكل (4-12): المساجد حسب المناطق في إمارة عجمان خلال الأعوام 2020-2024

| عدد المساجد |      |      |      |      | المناطق             |
|-------------|------|------|------|------|---------------------|
| 2024        | 2023 | 2022 | 2021 | 2020 |                     |
| 1           | 1    | 1    | 1    | 1    | الباهية             |
| 0           | 1    | 1    | 1    | 1    | التلة               |
| 32          | 29   | 28   | 28   | 29   | الجرف 1، 2          |
| 5           | 8    | 7    | 7    | 5    | الجرف الصناعية 1، 2 |
| 12          | 13   | 12   | 11   | 11   | الحليو 1، 2         |
| 35          | 34   | 33   | 33   | 35   | الحميدية 1، 2       |
| 22          | 22   | 23   | 23   | 22   | الراشدية 1، 2، 3    |
| 19          | 20   | 16   | 15   | 14   | الرقايب 1، 2        |
| 10          | 10   | 10   | 9    | 11   | الرميلة 1، 2، 3     |
| 29          | 28   | 27   | 24   | 25   | الروضة 1، 2، 3      |
| 3           | 3    | 3    | 2    | 2    | الزاهية             |
| 15          | 16   | 15   | 14   | 16   | الصفيا              |

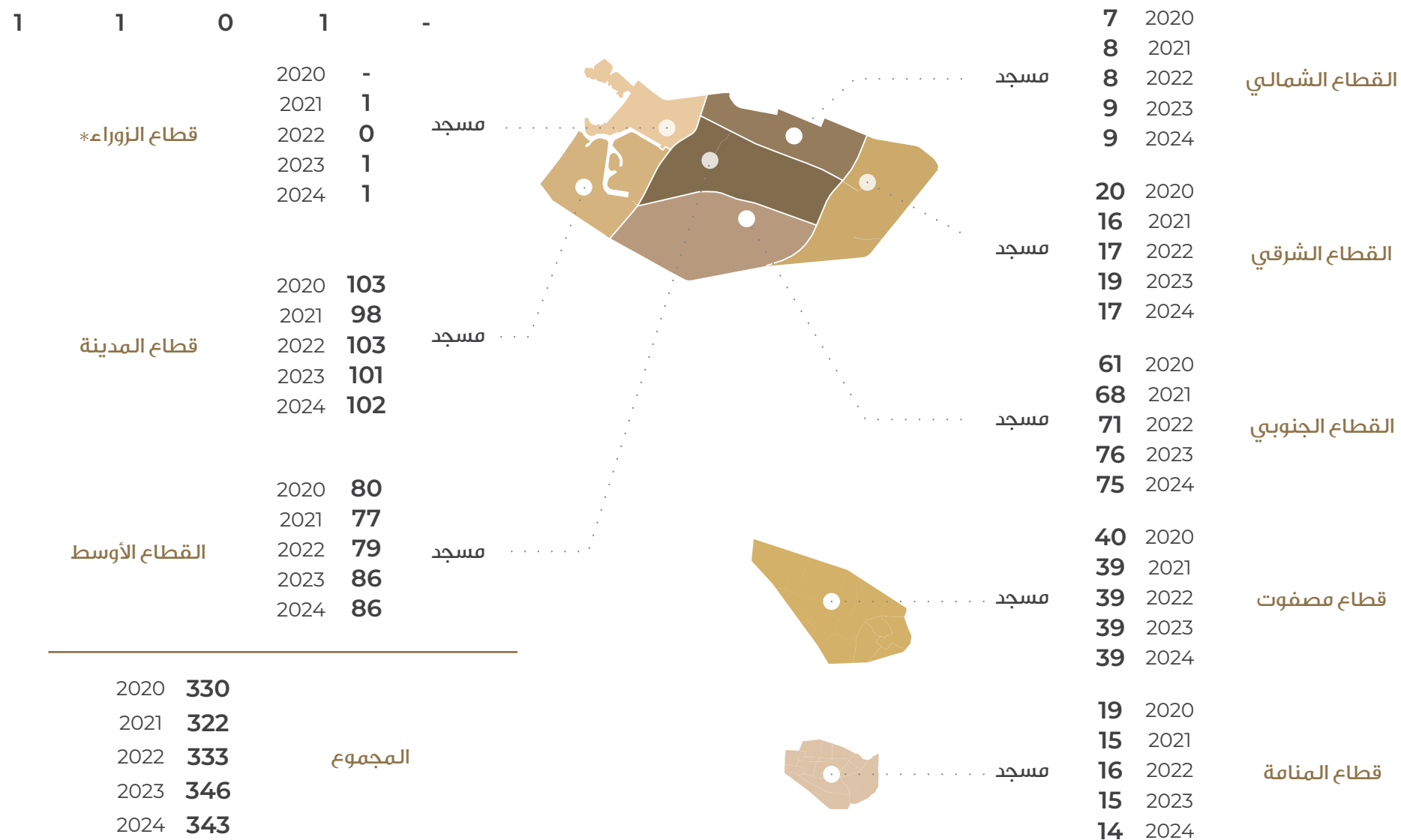


## تابع ... الشكل (4-12): المساجد حسب المناطق في إمارة عجمان خلال الأعوام 2020-2024

| عدد المساجد |      |      |      |      | المناطق             |
|-------------|------|------|------|------|---------------------|
| 2024        | 2023 | 2022 | 2021 | 2020 |                     |
| 14          | 15   | 15   | 15   | 18   | المنامة             |
| 0           | 4    | 4    | 4    | 3    | المنتزي 1، 2        |
| 19          | 19   | 17   | 15   | 12   | المويهات 1، 2، 3    |
| 12          | 12   | 12   | 13   | 14   | النخيل 1، 2         |
| 17          | 16   | 16   | 15   | 15   | النعيمية 1، 2، 3    |
| 2           | 2    | 1    | 2    | 2    | الياسمين            |
| 21          | 21   | 21   | 22   | 21   | عجمان الصناعية 1، 2 |
| 16          | 16   | 17   | 17   | 17   | ليوارة 1، 2         |
| 11          | 11   | 11   | 9    | 11   | مشيرف               |
| 39          | 39   | 40   | 39   | 44   | مصفوت               |
| 1           | 1    | -    | -    | -    | العالية*            |
| 7           | 4    | 2    | 2    | 1    | الشيخ محمد بن زايد  |
| 1           | 1    | 1    | 1    | -    | الزوراء*            |
| 343         | 346  | 333  | 322  | 330  | المجموع             |



## الشكل (5-12): عدد المساجد حسب القطاع في إمارة عجمان خلال الأعوام 2020 - 2024





## الشكل (6-12): توزيع المساجد المشيدة حسب جهة الإنشاء في إمارة عجمان خلال عام 2024

### المساجد المشيدة حسب جهة الإنشاء

| المساجد حكومية | مساجد حكومة محلية | أهالي | أخرى<br>(شركة ادنوك للتوزيع)* | المجموع |
|----------------|-------------------|-------|-------------------------------|---------|
| 10             | 20                | 313   | 0                             | 343     |
| 2024           |                   |       |                               |         |

المصدر : الهيئة العامة للشؤون الإسلامية والأوقاف  
\*تم الغاء الاتفاقية بين شركة ادنوك والهيئة والمساجد لا تتبع الهيئة



## الشكل (7-12): عدد المساجد التي تقام بها صلاة الجمعة والجماعة في إمارة عجمان خلال عام 2024

### المساجد

| مسجد جمعة | مسجد جماعة | مصلى العيد* | المجموع |
|-----------|------------|-------------|---------|
| 272       | 71         | 9           | 352     |
| 2024      |            |             |         |

المصدر : الهيئة العامة للشؤون الإسلامية والأوقاف  
\* مصلى العيد ثابت لصلاة العيد ولا تقام فيه الصلوات الأخرى

## الشكل (8-12): مراكز تحفيظ القرآن حسب المناطق في إمارة عجمان خلال عام 2024



### المناطق

|         |          |          |        |
|---------|----------|----------|--------|
| المجموع | 1        | 1        | 2      |
| 6       | المنامة  | المويهات | الجرف  |
|         | 1        | 1        | 0      |
|         | الراشدية | مصفوت    | الصفيا |
|         | 3        | 5        |        |

المصدر : الهيئة العامة للشؤون الإسلامية والأوقاف

## الشكل (9-12): عدد الخطباء حسب الجنسية في إمارة عجمان خلال عام 2024



### خطيب



المصدر : الهيئة العامة للشؤون الإسلامية والأوقاف

\* يتمضمّن خطباء موظفين على كادر أئمة المساجد مواطنين و وافدين وخطباء متعاونين غير موظفين مواطنين و وافدين



## الشكل (10-12): إجمالي عدد المحفظين والمشرفين حسب النوع في إمارة عجمان خلال عام 2024

| المحفظين       |      |     | المشرفين |      |     |
|----------------|------|-----|----------|------|-----|
| المجموع        | انثى | ذكر | المجموع  | انثى | ذكر |
| حلقات المساجد  | 20   | 13  | 33       | 2    | 2   |
| التعليم عن بعد | 14   | 28  | 42       | 1    | 1   |

الشكل (11-12): إجمالي عدد حلقات المساجد و طلاب المساجد في إمارة عجمان  
خلال الأعوام 2022- 2024



عدد الحلقات

22

34

36



عدد الطلاب

565

828

1,182

السنوات

2022

2023

2024





## الشكل (12-12): إحصاءات جائزة عجمان للقرآن الكريم خلال الأعوام 2021- 2024



عدد المسجلين الموافق عليهم



عدد المسجلين بالجائزة

السنوات

1,348

1,730

2021

749

835

2022

1,215

1,318

2023

1,463

1,566

2024

الشكل (12-13): توزيع منتسبي جائزة عجمان للقرآن الكريم حسب أفرع المسابقة خلال الأعوام 2022-2024



| 2024 | 2023  | 2022 |                |
|------|-------|------|----------------|
| 7    | 6     | 4    | عدد المسابقات  |
| 26   | 29    | 19   | عدد الأفرع     |
| 563  | 1,006 | 563  | مسابقة القرآن  |
| 178  | 6     | 4    | مسابقة الأمهات |
| 29   | 31    | 29   | أصحاب الهمم    |

# الفصل الثالث عشر

## السياحة



# المحتويات

|   |     |
|---|-----|
| الشكل (1-13): الفنادق حسب مستوى التصنيف في إمارة عجمان خلال الأعوام 2020 - 2024                             | 142 |
| الشكل (2-13): الشقق الفندقية في إمارة عجمان حسب مستوى التصنيف خلال الأعوام 2020 - 2024                      | 143 |
| الشكل (3-13): عدد المنشآت الفندقية والأسرة والغرف في إمارة عجمان خلال الأعوام 2020 - 2024                   | 144 |
| الشكل (4-13): نسبة الاشغال بالفنادق والشقق الفندقية في إمارة عجمان خلال الأعوام 2020 - 2024                 | 145 |
| الشكل (5-13): عدد النزلاء في الفنادق والشقق الفندقية مصنفة حسب الأشهر بإمارة عجمان خلال الأعوام 2020 - 2024 | 146 |
| الشكل (6-13): عدد زوار متحف عجمان خلال الأعوام 2020 - 2024  | 148 |
| الشكل (7-13): عدد زوار متحف عجمان حسب الأشهر خلال عام 2024  | 149 |

## الشكل (1-13): الفنادق حسب مستوى التصنيف في إمارة عجمان خلال الأعوام 2020 - 2024



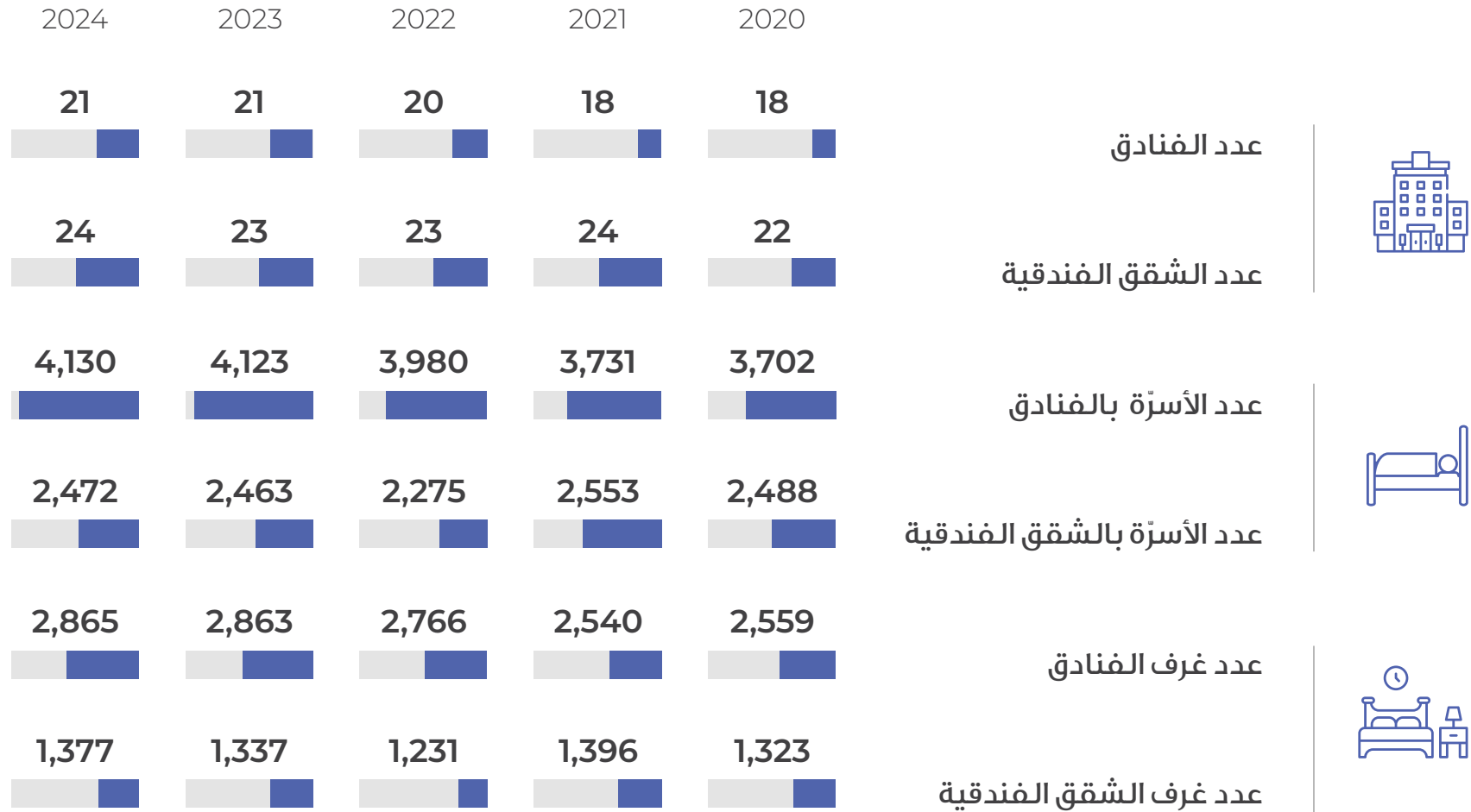


## الشكل (2-13): الشقق الفندقية في إمارة عجمان حسب مستوى التصنيف خلال الأعوام 2020 - 2024

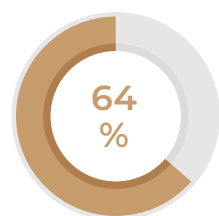
### مستوى تصنيف الشقق الفندقية

| السنوات | ممتازة | عادية | شقق مفروشة | المخيمات | المجموع |
|---------|--------|-------|------------|----------|---------|
| 2020    | 7      | 10    | 3          | 2        | 22      |
| 2021    | 7      | 11    | 4          | 2        | 24      |
| 2022    | 6      | 10    | 5          | 2        | 23      |
| 2023    | 6      | 11    | 6          | 0        | 23      |
| 2024    | 6      | 11    | 6          | 1        | 24      |

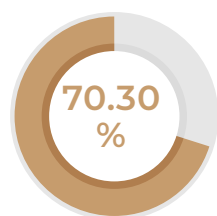
## الشكل (3-13): عدد المنشآت الفندقية والأسرة والغرف في إمارة عجمان خلال الأعوام 2020 - 2024



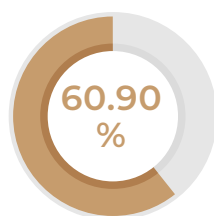
## الشكل (4-13): نسبة الإشغال بالفنادق والشقق الفندقية في إمارة عجمان خلال الأعوام 2020 - 2024



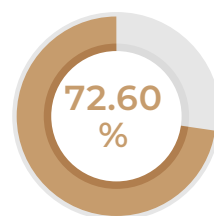
2024



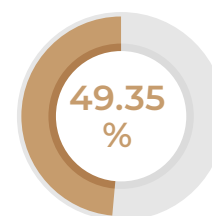
2023



2022



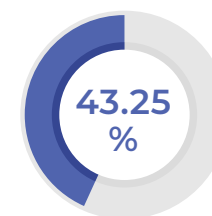
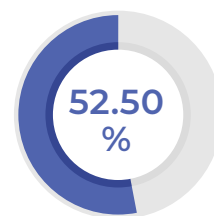
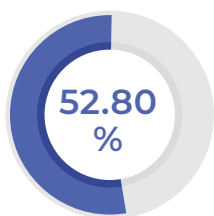
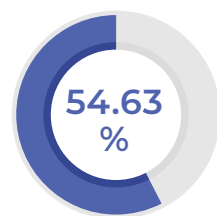
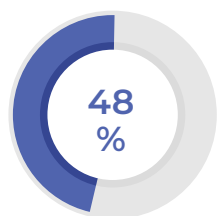
2021



2020



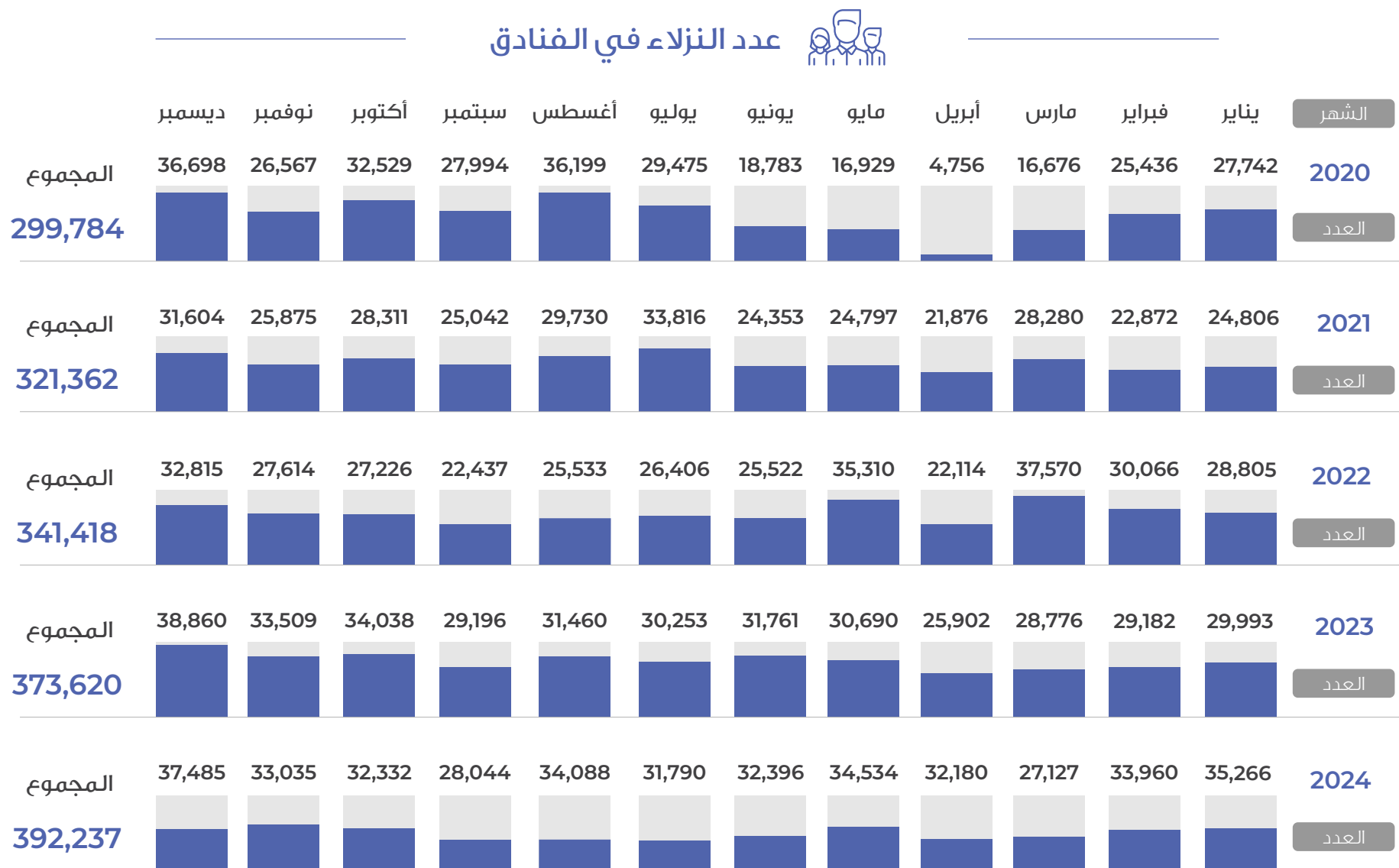
نسبة الإشغال في  
الغرف الفندقية



نسبة الإشغال في  
الشقق الفندقية



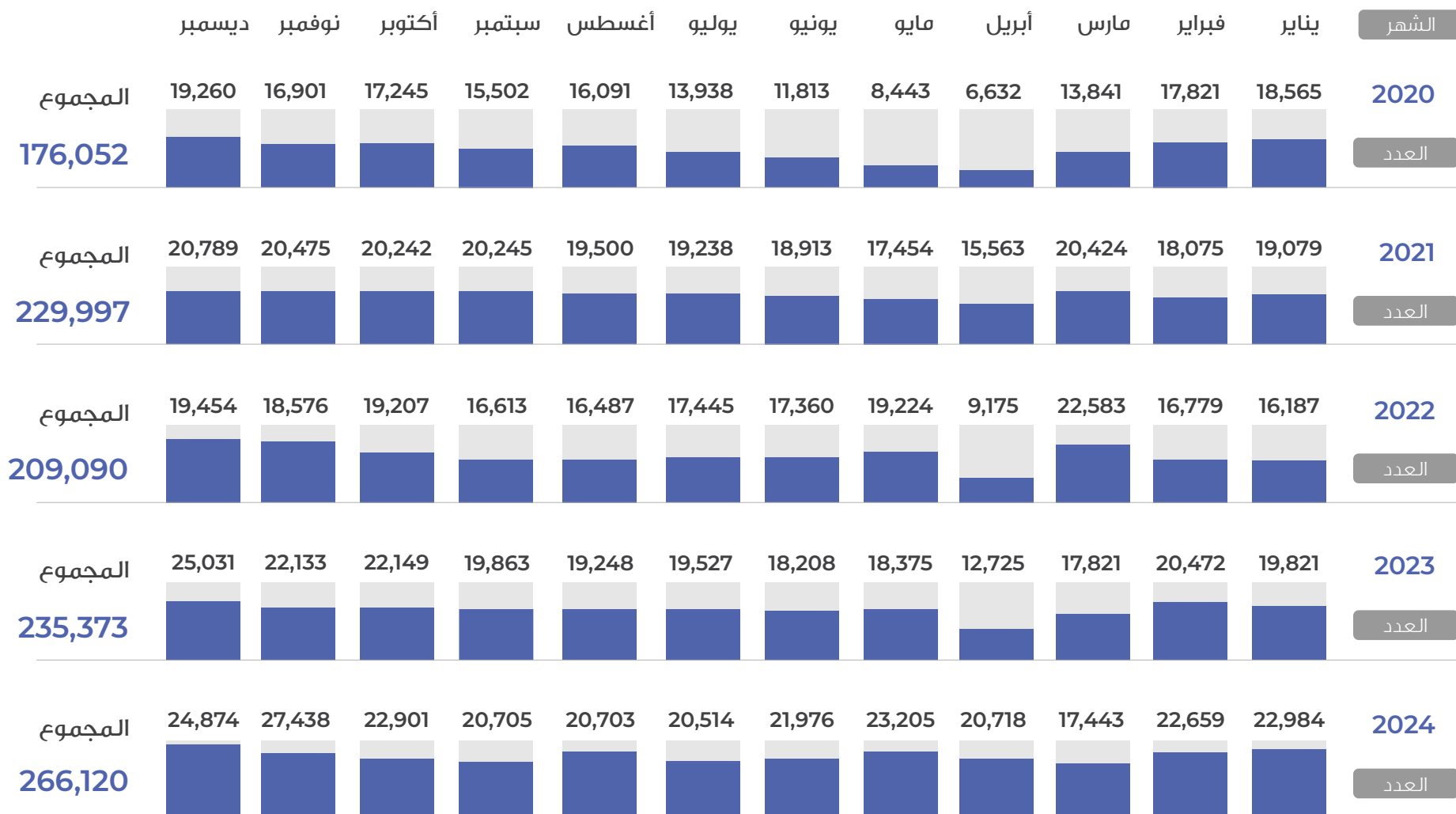
الشكل (5-13): عدد النزلاء في الفنادق والشقق الفندقية مصنفة حسب الأشهر بإمارة عجمان  
خلال الأعوام 2020 - 2024



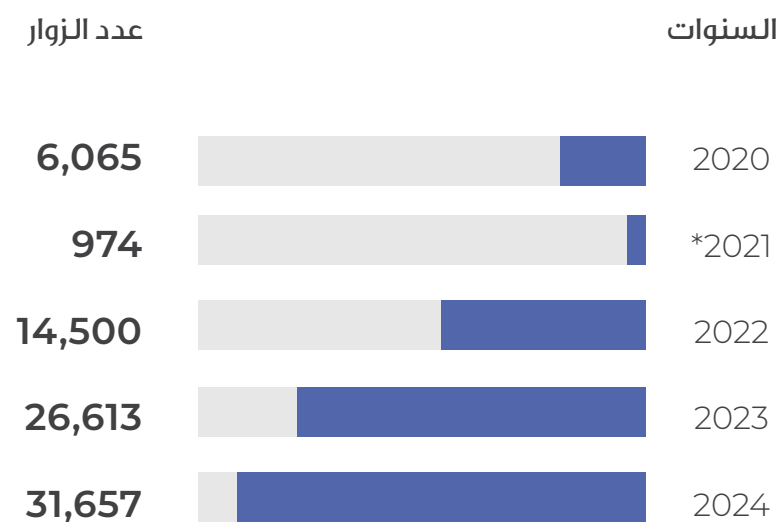


## تابع... الشكل (5-13): عدد النزلاء في الفنادق والشقق الفندقية مصنفة حسب الأشهر بإمارة عجمان خلال الأعوام 2024 - 2020

### عدد النزلاء في الشقق الفندقية



## الشكل (13-6): عدد زوار متحف عجمان خلال الأعوام 2020 - 2024



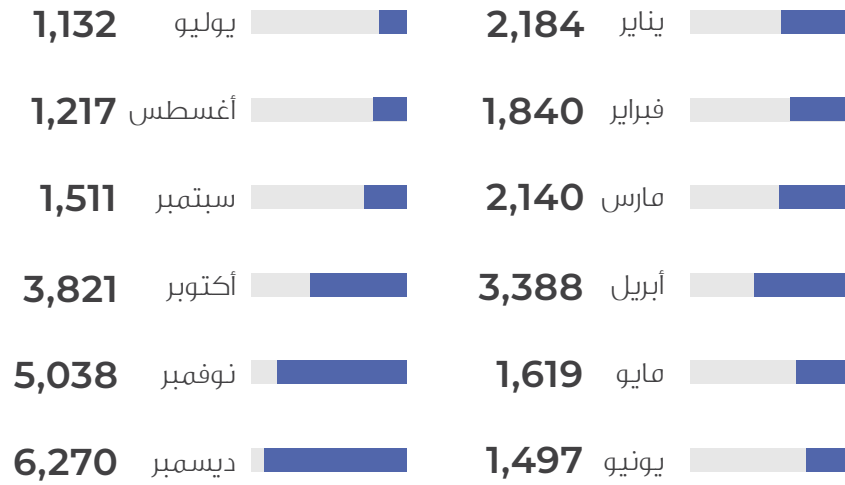
المصدر: دائرة التنمية السياحية

\*انخفض عدد زوار متحف عجمان خلال عام 2021 بسبب إنتشار جائحة كوفيد-19 وذلك لإبطاء إنتشار الفيروس والحث على التباعد الاجتماعي.

## الشكل (7-13): عدد زوار متحف عجمان حسب الأشهر خلال عام 2024



### عدد الزوار



المجموع 31,657



# الفصل الرابع عشر

## الحسابات القومية



# المحتويات

|  |     |
|--|-----|
| الشكل (1-14): التوزيع النسبي للنتاج المحلي الإجمالي بالأسعار الجارية لإمارة عجمان خلال الأعوام 2024-2021 | 152 |
| الشكل (2-14): التوزيع النسبي للنتاج المحلي الإجمالي بالأسعار الثابتة لإمارة عجمان خلال الأعوام 2024-2021 | 153 |
| الشكل (3-14): التوزيع النسبي للإنتاج حسب النشاط الاقتصادي لإمارة عجمان خلال الأعوام 2024-2021            | 154 |



## الشكل (1-14): التوزيع النسبي للناتج المحلي الإجمالي بالأسعار الجارية لإمارة عجمان خلال الأعوام 2021-2024\*

| النشاط الاقتصادي  | 2021  | 2022  | 2023  | **2024 |
|---|-------|-------|-------|--------|
| الزراعة والحراة وصيد الأسماك  | 0.8%  | 0.8%  | 0.7%  | 0.7%   |
| التعدين واستغلال المحاجر  | 0.2%  | 0.1%  | 0.2%  | 0.1%   |
| الصناعة التحويلية   | 19.1% | 18.4% | 18.4% | 18.7%  |
| إمدادات الكهرباء والغاز والبخار وتكييف الهواء   | 3.0%  | 3.4%  | 3.4%  | 3.4%   |
| التشييد   | 18.9% | 17.5% | 17.0% | 16.5%  |
| تجارة الجملة والتجزئة إصلاح المركبات ذات المحركات والدراجات النارية   | 17.5% | 17.6% | 18.2% | 17.8%  |
| النقل والتخزين  | 1.7%  | 1.7%  | 1.8%  | 1.8%   |
| أنشطة خدمات الإقامة والطعام   | 3.2%  | 3.9%  | 3.8%  | 3.7%   |
| المعلومات والاتصالات  | 1.9%  | 1.8%  | 1.9%  | 1.9%   |
| الأنشطة المالية وأنشطة التأمين  | 3.2%  | 3.5%  | 3.5%  | 3.5%   |
| الأنشطة العقارية  | 12.3% | 12.7% | 12.7% | 13.0%  |
| الأنشطة المهنية والعلمية والتقنية   | 1.3%  | 1.5%  | 1.6%  | 1.5%   |
| أنشطة الخدمات الإدارية وخدمات الدعم   | 3.2%  | 3.6%  | 3.5%  | 3.4%   |
| الإدارة العامة والدفاع والضمان الاجتماعي الإلزامي   | 4.2%  | 4.1%  | 4.5%  | 4.8%   |
| التعليم   | 4.2%  | 4.0%  | 3.9%  | 4.6%   |
| الأنشطة في مجال صحة الإنسان والعمل الاجتماعي  | 2.9%  | 2.8%  | 2.4%  | 2.1%   |
| الفنون والترفيه والتسلية  | 0.3%  | 0.3%  | 0.3%  | 0.4%   |
| أنشطة الخدمات الأخرى  | 1.2%  | 1.2%  | 1.2%  | 1.1%   |
| أنشطة الأسر المعيشية التي تستخدم أفراداً؛ وأنشطة الأسر المعيشية في إنتاج سلع وخدمات غير مميّزة لاستعمالها الخاص | 1.0%  | 1.0%  | 1.0%  | 1.0%   |
| المجموع***  | 100%  | 100%  | 100%  | 100%   |

## الشكل (2-14): التوزيع النسبي للناتج المحلي الإجمالي بالأسعار الثابتة لإمارة عجمان خلال الأعوام 2021-2024\*



| النشاط الاقتصادي  | 2021  | 2022  | 2023  | 2024** |
|---|-------|-------|-------|--------|
| الزراعة والحراة وصيد الأسماك  | 0.8%  | 0.8%  | 0.7%  | 0.7%   |
| التعدين واستغلال المحاجر  | 0.2%  | 0.2%  | 0.2%  | 0.1%   |
| الصناعة التحويلية   | 19.2% | 18.4% | 18.4% | 18.7%  |
| إمدادات الكهرباء والغاز والبخار وتكييف الهواء   | 2.4%  | 2.7%  | 2.7%  | 2.7%   |
| التشييد   | 19.7% | 18.4% | 17.9% | 17.5%  |
| تجارة الجملة والتجزئة؛ إصلاح المركبات ذات المحركات والدراجات النارية  | 18.2% | 18.0% | 18.5% | 18.0%  |
| النقل والتخزين  | 1.8%  | 1.8%  | 1.9%  | 2.0%   |
| أنشطة خدمات الإقامة والطعام   | 3.6%  | 4.3%  | 4.1%  | 4.0%   |
| المعلومات والاتصالات  | 1.9%  | 1.9%  | 2.0%  | 2.0%   |
| الأنشطة المالية وأنشطة التأمين  | 3.1%  | 3.4%  | 3.5%  | 3.4%   |
| الأنشطة العقارية  | 13.2% | 13.6% | 13.7% | 14.1%  |
| الأنشطة المهنية والعلمية والتقنية   | 1.2%  | 1.4%  | 1.5%  | 1.4%   |
| أنشطة الخدمات الإدارية وخدمات الدعم   | 3.0%  | 3.4%  | 3.3%  | 3.2%   |
| الإدارة العامة والدفاع؛ والضمان الاجتماعي الإلزامي  | 3.3%  | 3.4%  | 3.7%  | 4.0%   |
| التعليم   | 3.0%  | 3.0%  | 2.9%  | 3.3%   |
| الأنشطة في مجال صحة الإنسان والعمل الاجتماعي  | 3.0%  | 2.9%  | 2.5%  | 2.2%   |
| الفنون والترفيه والتسلية  | 0.3%  | 0.3%  | 0.3%  | 0.3%   |
| أنشطة الخدمات الأخرى  | 1.1%  | 1.2%  | 1.1%  | 1.0%   |
| أنشطة الأسر المعيشية التي تستخدم أفراداً؛ وأنشطة الأسر المعيشية في إنتاج سلع وخدمات غير مميّزة لاستعمالها الخاص | 0.9%  | 1.0%  | 1.0%  | 1.0%   |
| المجموع***  | 100%  | 100%  | 100%  | 100%   |

المصدر: مركز عجمان للإحصاء

\*تم تحديث بيانات السنوات 2023 | \*\*تقديرات أولية | \*\*\*المجاميع قد لا تتطابق بسبب التقريب





## الشكل (14-3): التوزيع النسبي للإنتاج حسب النشاط الاقتصادي لإمارة عجمان خلال الأعوام 2021-2024\*

| النشاط الاقتصادي  | 2021  | 2022  | 2023  | **2024 |
|---|-------|-------|-------|--------|
| الزراعة والحراثة وصيد الأسماك   | 0.9%  | 0.9%  | 0.9%  | 0.8%   |
| التعدين واستغلال المحاجر  | 0.2%  | 0.2%  | 0.2%  | 0.2%   |
| الصناعة التحويلية   | 25.3% | 24.8% | 25.0% | 25.6%  |
| إمدادات الكهرباء والغاز والبخار وتكييف الهواء   | 2.6%  | 3.1%  | 3.1%  | 3.1%   |
| التشييد   | 23.9% | 22.1% | 21.8% | 21.2%  |
| تجارة الجملة والتجزئة؛ إصلاح المركبات ذات المحركات والدراجات النارية  | 14.7% | 14.5% | 14.8% | 14.2%  |
| النقل والتخزين  | 1.4%  | 1.4%  | 1.4%  | 1.5%   |
| أنشطة خدمات الإقامة والطعام   | 3.9%  | 4.5%  | 4.3%  | 4.3%   |
| المعلومات والاتصالات  | 1.7%  | 1.7%  | 1.7%  | 1.7%   |
| الأنشطة المالية وأنشطة التأمين  | 2.1%  | 2.3%  | 2.3%  | 2.2%   |
| الأنشطة العقارية  | 8.7%  | 9.2%  | 9.2%  | 9.4%   |
| الأنشطة المهنية والعلمية والتقنية   | 1.2%  | 1.3%  | 1.3%  | 1.3%   |
| أنشطة الخدمات الإدارية وخدمات الدعم   | 2.3%  | 2.6%  | 2.6%  | 2.5%   |
| الإدارة العامة والدفاع؛ والضمان الاجتماعي الإلزامي  | 4.6%  | 4.7%  | 5.1%  | 5.4%   |
| التعليم   | 2.8%  | 2.9%  | 2.8%  | 3.3%   |
| الأنشطة في مجال صحة الإنسان والعمل الاجتماعي  | 2.0%  | 2.1%  | 1.8%  | 1.6%   |
| الفنون والترفيه والتسلية  | 0.3%  | 0.3%  | 0.3%  | 0.3%   |
| أنشطة الخدمات الأخرى  | 1.0%  | 0.9%  | 0.9%  | 0.8%   |
| أنشطة الأسر المعيشية التي تستخدم أفراداً؛ وأنشطة الأسر المعيشية في إنتاج سلع وخدمات غير مميّزة لاستعمالها الخاص | 0.5%  | 0.6%  | 0.6%  | 0.6%   |
| الإجمالي***   | 100%  | 100%  | 100%  | 100%   |

# الفصل الخامس عشر

## المؤسسات ذات النفع العام


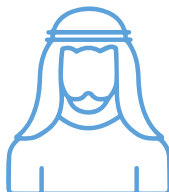


# المحتويات

|   |     |
|---|-----|
| الشكل (1-15): تأهيل أصحاب الهمم حسب النوع و العمر 5- 18 سنة لإمارة عجمان خلال عام 2025/2024             | 157 |
| الشكل (2-15): تأهيل أصحاب الهمم حسب النوع و العمر 0- 5 سنة لإمارة عجمان خلال عام 2025/2024              | 158 |
| الشكل (3-15): المستفيدين بحسب نوع المساعدة من جمعية دار البر فرع عجمان خلال عام 2024                    | 159 |
| الشكل (4-15): برامج ومشاريع جمعية دار البر فرع عجمان خلال عام 2024                                      | 160 |
| الشكل (5-15): الأسر المتقدمة والمستفيدة حسب نوع المساعدة والجنسية من جمعية دار البر فرع عجمان لعام 2024 | 161 |
| الشكل (6-15): المستفيدين من برامج ومشاريع جمعية دار البر فرع عجمان في إمارة عجمان خلال عام 2024         | 162 |
| الشكل (7-15): عدد الحالات (البطاقات) للمساعدات الاجتماعية حسب الفئات في إمارة عجمان خلال عام 2024       | 163 |
| الشكل (8-15): عدد حالات وقيم المساعدات الاجتماعية وعدد المستفيدين في إمارة عجمان خلال عام 2024          | 164 |
| الشكل (9-15): توزيع عدد الأفراد المستفيدين للمساعدات الاجتماعية حسب الفئات في إمارة عجمان خلال عام 2024 | 165 |
| الشكل (10-15): توزيع الجمعيات ذات النفع العام حسب فئة الجمعية في إمارة عجمان خلال عام 2024              | 166 |




## الشكل (1-15): تأهيل أصحاب الهمم حسب النوع و العمر 5-18 سنة لإمارة عجمان خلال عام 2024/2025\*

| المجموع |    |  |  | الإعاقة       |       |
|---------|----|---|---|---------------|-------|
| 66      | 27 | 11  | 16  | داون          | ذهنية |
|         | 39 | 20  | 19  | أخرى**        |       |
| 0       | 0  | 0   | 0   | تأخر نمائي*** |       |
| 29      | 12 | 17  | متعددة  |               |       |
| 95      | 43 | 52  | المجموع   |               |       |

المصدر : مركز عجمان لتأهيل أصحاب الهمم  
\*الطلبة الملتحقين بالمركز ووحدة التدخل المبكر من المواطنين وأبناء المواطنين فقط.  
\*\*أخرى: أي تأخر ذهني غير داون  
\*\*\*التأخر النمائي : الأعمار أقل من 5 سنوات والمركز لا يستقبل حالياً أعمار التدخل المبكر حيث تم تحويلهم لمراكز التدخل المبكر



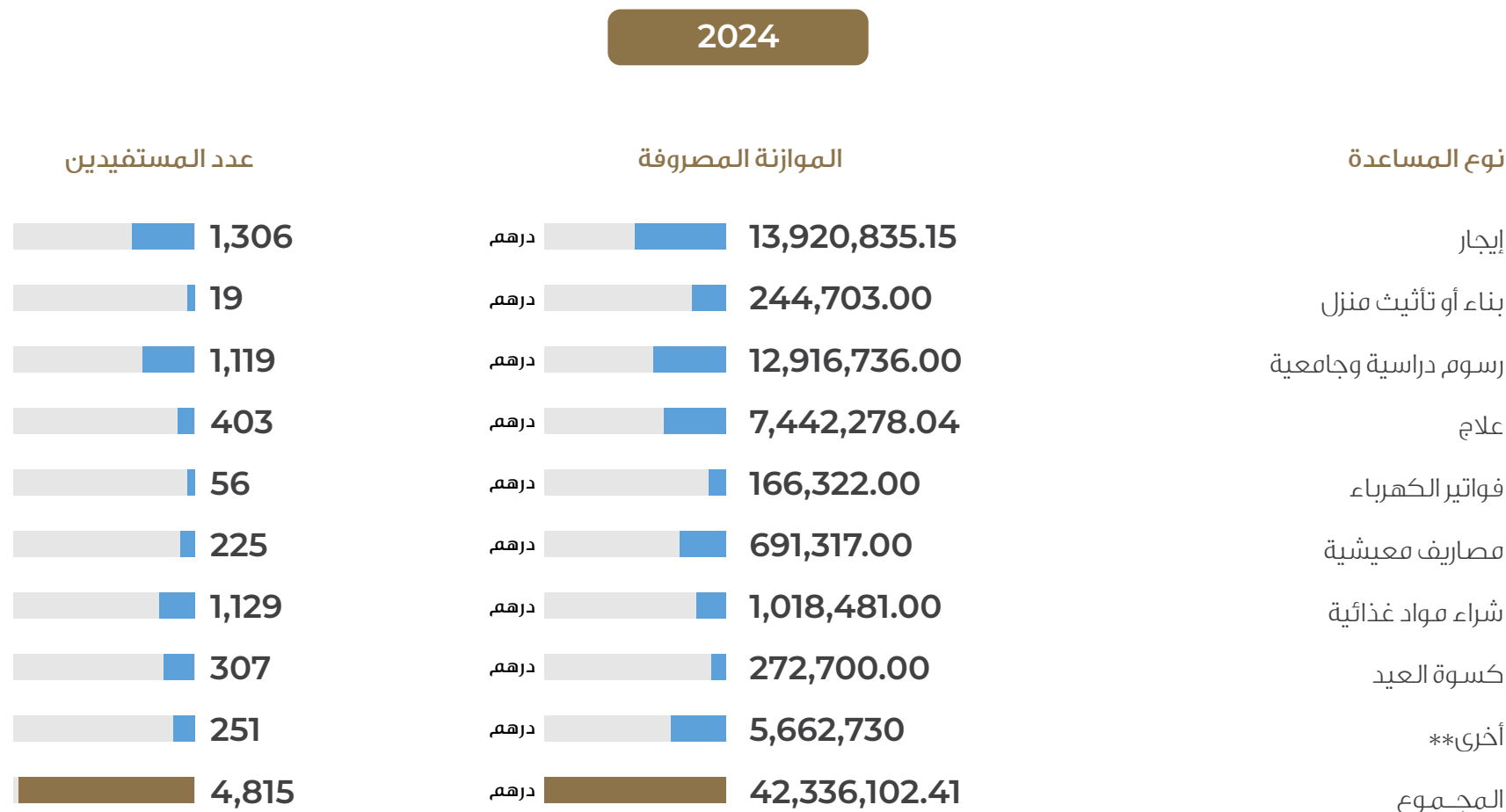
## الشكل (2-15): تأهيل أصحاب الهمم حسب النوع و العمر 0-5 سنة لإمارة عجمان خلال عام 2024/2025\*



المصدر : الهيئة العامة للشؤون الإسلامية والأوقاف  
\*الطلبة الملتحقين بالمركز ووحدة التدخل المبكر من المواطنين وأبناء المواطنين فقط .  
\*\*أخرى: أي تأخر ذهني غير داون

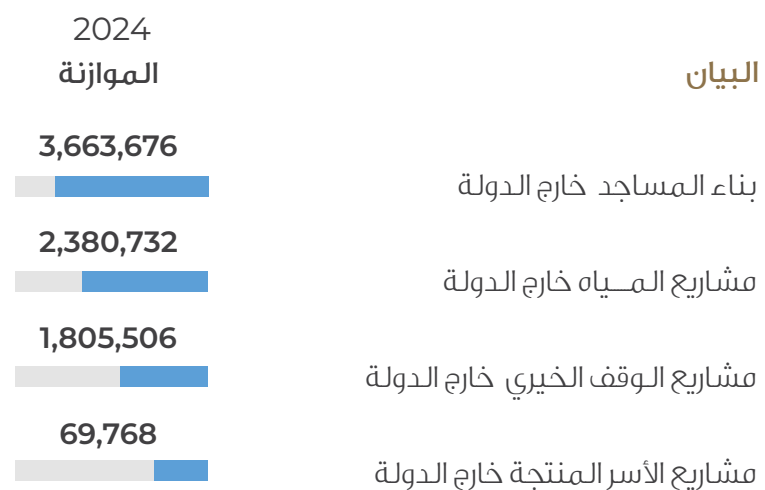


## الشكل (15-3): المستفيدين بحسب نوع المساعدة من جمعية دار البر فرع عجمان خلال عام 2024\*



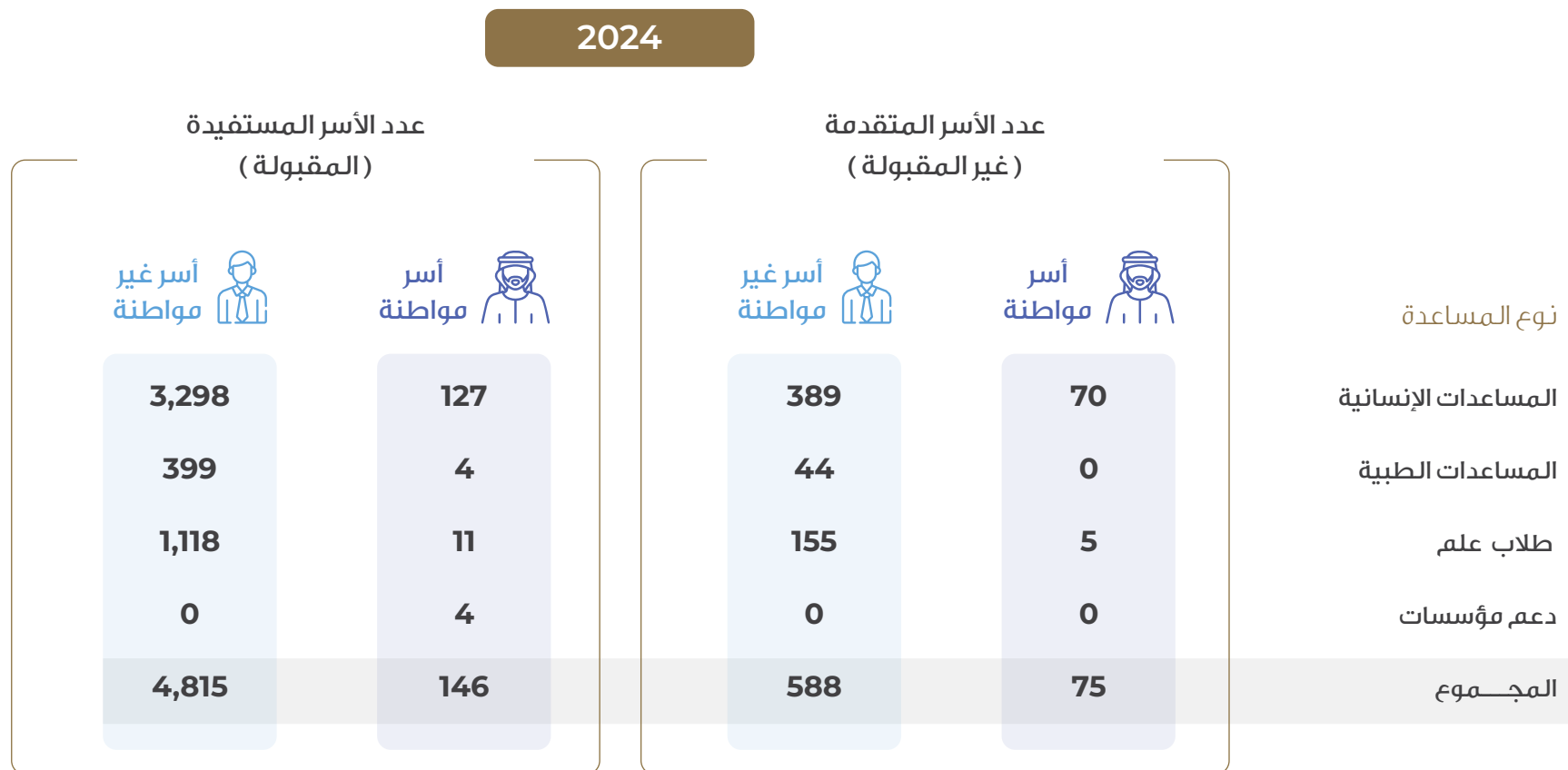
المصدر: جمعية دار البر  
\*الإجمالي قد لا يتطابق بسبب التقريب  
\*\*أخرى مثل المساعدات الأخرى المتنوعة التي تقدمها الجمعية مثل (مساعدات الزواج - توفير تذاكر سفر للمغادرين - توفير حقائب مدرسية للطلاب - مساعدات دفع رسوم تجديد الإقامة - مساعدات لدفع الديون)

## الشكل (4-15): برامج ومشاريع جمعية دار البر فرع عجمان خارج الدولة خلال عام 2024



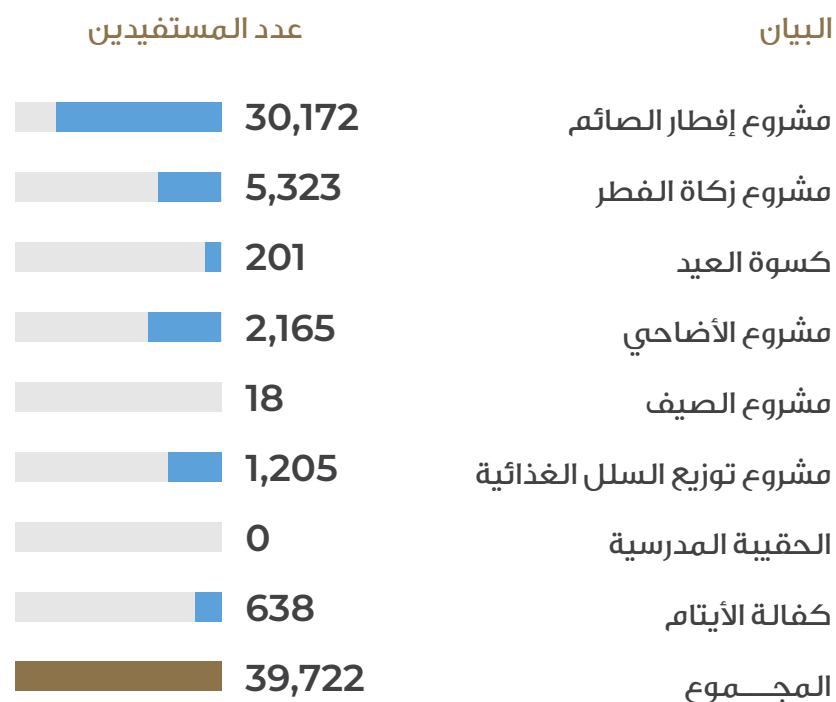
المصدر: جمعية دار البر

الشكل (5-15): الأسر المتقدمة والمستفيدة حسب نوع المساعدة والجنسية من جمعية دار  
البر فرع عجمان لعام خلال عام 2024



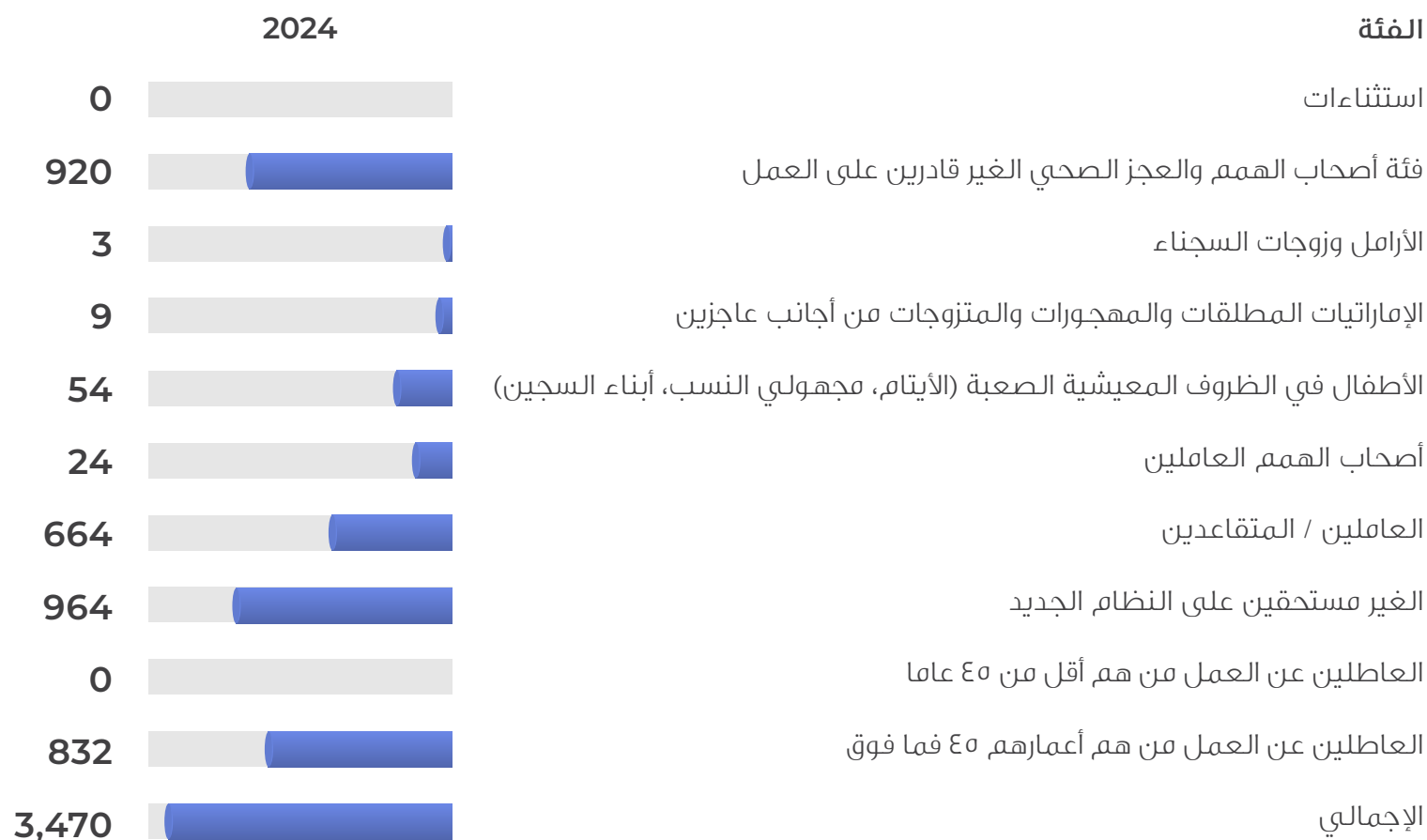


## الشكل (6-15): المستفيدين من برامج ومشاريع جمعية دار البر فرع عجمان في إمارة عجمان خلال عام 2024



المصدر: جمعية دار البر

## الشكل (7-15): عدد الحالات (البطاقات) للمساعدات الاجتماعية حسب الفئات في إمارة عجمان خلال عام 2024



الشكل (8-15): عدد حالات وقيم المساعدات الاجتماعية وعدد المستفيدين في إمارة عجمان  
خلال عام 2024



عدد الأفراد المستفيدين

**6,642**



قيمة المساعدات بالدرهم

**215,554,258.23**

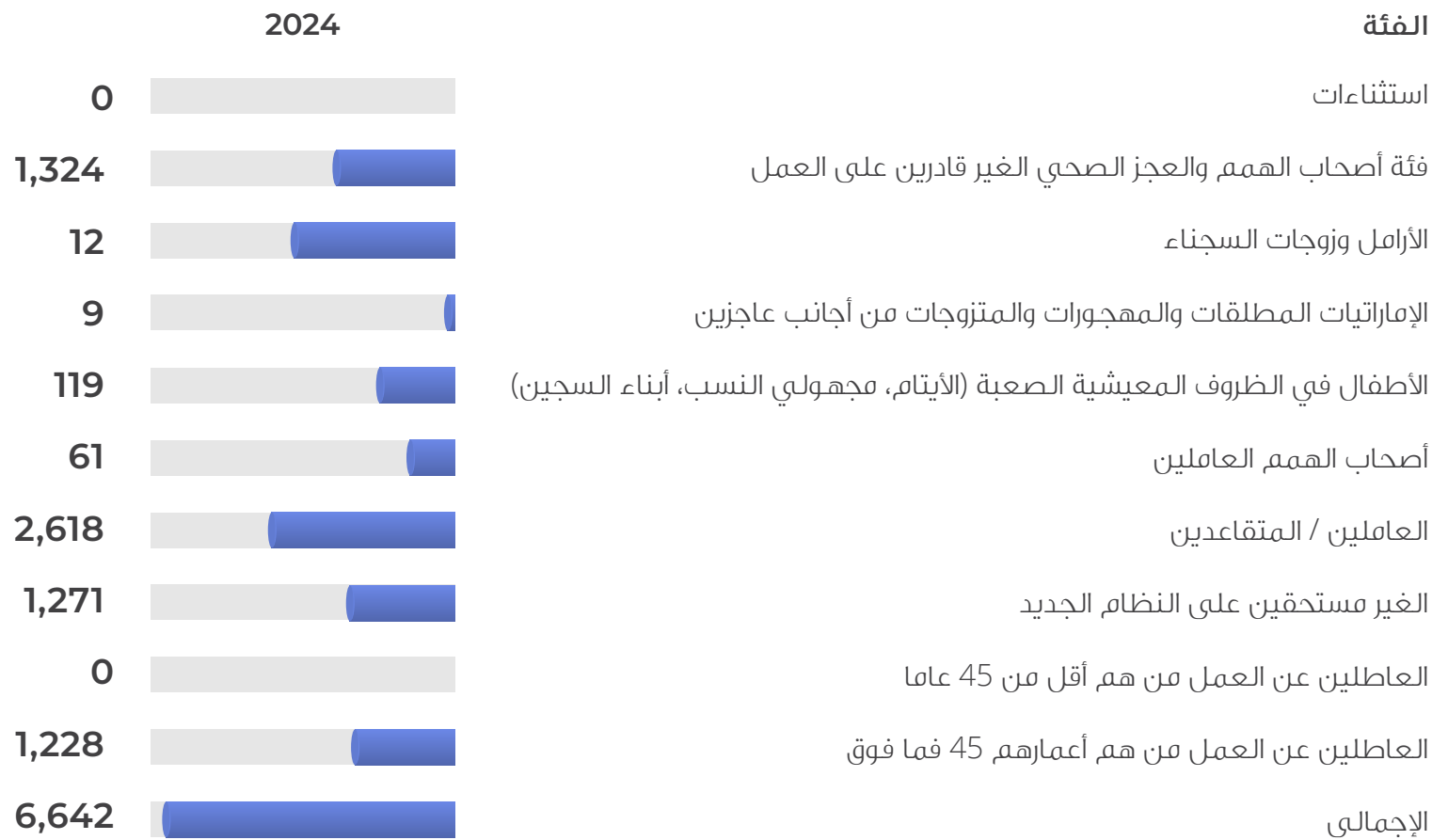


عدد الحالات

**3,470**

القيمة: بالدرهم

## الشكل (9-15): توزيع عدد الأفراد المستفيدين للمساعدات الاجتماعية حسب الفئات في إمارة عجمان خلال عام 2024



الشكل (10-15): توزيع الجمعيات ذات النفع العام حسب فئة الجمعية في إمارة عجمان خلال عام 2024



خدمات عامة  
وثقافية

2



فنون شعبية

2



مهنية

0



نسائية

1



خيرية

0



جاليات

1



مسارح

0



خدمات انسانية

1

7  
الإجمالي

# الفصل السادس عشر

## الأرقام القياسية لأسعار المستهلك



# المحتويات

|  |     |
|--|-----|
| الشكل (1-16): الأرقام القياسية لأسعار المستهلك لإمارة عجمان خلال عام 2024                          | 169 |
| الشكل (2-16): معدل التغير (التضخم) السنوي حسب مجموعة الانفاق الرئيسية في إمارة عجمان خلال عام 2024 | 170 |

## الشكل (1-16): الأرقام القياسية لأسعار المستهلك لإمارة عجمان خلال عام 2024




| ديسمبر | نوفمبر | أكتوبر | سبتمبر | أغسطس  | يوليو  | يونيو  | مايو   | أبريل  | مارس   | فبراير | يناير  | المجموعات الرئيسية             |
|--------|--------|--------|--------|--------|--------|--------|--------|--------|--------|--------|--------|--------------------------------|
| 105.60 | 105.57 | 105.24 | 105.70 | 105.93 | 105.71 | 105.77 | 106.10 | 106.10 | 105.65 | 105.40 | 105.30 | الرقم القياسي لأسعار المستهلك  |
| 112.25 | 112.30 | 112.57 | 112.70 | 112.73 | 112.00 | 111.60 | 111.85 | 111.40 | 111.08 | 111.23 | 111.24 | الأغذية والمشروبات             |
| 99.22  | 99.23  | 99.23  | 99.23  | 99.23  | 99.23  | 99.23  | 99.23  | 99.23  | 99.23  | 99.23  | 99.23  | التبغ                          |
| 108.46 | 108.46 | 108.39 | 108.39 | 108.39 | 107.88 | 107.88 | 107.35 | 107.09 | 107.09 | 107.09 | 106.88 | الملابس والأحذية               |
| 100.09 | 100.09 | 100.09 | 99.97  | 99.84  | 99.60  | 99.50  | 99.49  | 99.40  | 99.40  | 99.37  | 99.70  | السكن والمياه والكهرباء والغاز |
| 101.29 | 101.11 | 101.22 | 101.25 | 101.21 | 100.98 | 101.20 | 101.39 | 101.27 | 101.89 | 101.81 | 101.85 | التجهيزات والمعدات المنزلية    |
| 100.31 | 100.31 | 100.31 | 100.31 | 100.31 | 100.31 | 100.31 | 100.31 | 100.31 | 100.31 | 100.31 | 100.31 | خدمات الصحة                    |
| 108.74 | 109.43 | 108.13 | 110.65 | 113.06 | 112.76 | 113.99 | 116.05 | 115.71 | 114.19 | 112.79 | 112.23 | خدمات النقل                    |
| 100.21 | 100.23 | 100.19 | 100.18 | 100.27 | 100.18 | 100.15 | 100.27 | 100.11 | 100.49 | 100.49 | 100.58 | الاتصالات                      |
| 121.23 | 116.90 | 115.57 | 116.69 | 114.94 | 115.64 | 112.88 | 111.03 | 114.60 | 111.24 | 111.01 | 109.83 | الترويح والثقافة               |
| 105.78 | 105.78 | 105.78 | 105.78 | 103.98 | 103.98 | 103.98 | 103.98 | 103.98 | 103.98 | 103.98 | 103.98 | التعليم                        |
| 110.23 | 110.09 | 109.90 | 108.83 | 108.48 | 108.48 | 108.64 | 108.73 | 109.02 | 108.83 | 109.22 | 108.97 | المطاعم والفنادق               |
| 96.91  | 96.91  | 96.91  | 96.93  | 97.14  | 97.13  | 97.60  | 97.13  | 97.13  | 97.06  | 97.41  | 97.41  | التأمين والخدمات المالية       |
| 106.58 | 107.12 | 106.43 | 106.06 | 105.96 | 105.94 | 105.61 | 105.59 | 105.69 | 105.46 | 105.72 | 105.29 | سلع وخدمات متنوعة              |



## الشكل (2-16): معدل التغير (التضخم) السنوي حسب مجموعة الانفاق الرئيسية في إمارة عجمان خلال عام 2024



### المجموعات الرئيسية



# الفصل السابع عشر

## المناف



# المحتويات

|     |  |
|-----|--|
| 173 | الشكل (1-17): درجة الحرارة المثوية الصغرى والعظمى حسب الشهر ومحطة الأرصاد بإمارة عجمان خلال عام 2024                     |
| 174 | الشكل (2-17): متوسطات درجات الحرارة المثوية (العظمى والصغرى) حسب الشهر ومحطة الأرصاد بإمارة عجمان خلال عام 2024          |
| 175 | الشكل (3-17): مجموع كميات الأمطار والأيام الماطرة حسب المحطة بإمارة عجمان خلال الأعوام 2020 - 2024                       |
| 176 | الشكل (4-17): درجات الرطوبة النسبية المثوية الصغرى والعظمى حسب الشهر ومحطة الأرصاد بإمارة عجمان خلال عام 2024            |
| 177 | الشكل (5-17): متوسط درجات الرطوبة النسبية ومتوسط الصغرى ومتوسط العظمى حسب الشهر ومحطة الأرصاد بإمارة عجمان خلال عام 2024 |
| 179 | الشكل (6-17): قياسات الضغط الجوي على مستوى سطح البحر حسب الشهر ومحطة الأرصاد بإمارة عجمان خلال عام 2024                  |
| 181 | الشكل (7-17): سرعة الرياح حسب الشهر ومحطة الأرصاد في إمارة عجمان خلال عام 2024   |
| 183 | الشكل (8-17): متوسط الإشعاع الشمسي اليومي والمجموع الشهري حسب الشهر ومحطة الأرصاد بإمارة عجمان خلال عام 2024             |

الشكل (1-17): درجة الحرارة المثوية الصغرى والعظمى حسب الشهر ومحطة الأرصاد بإمارة  
عجمان خلال عام 2024



| محطة المنامة |        | محطة عجمان |        | الأشهر |
|--------------|--------|------------|--------|--------|
| العظمى       | الصغرى | العظمى     | الصغرى |        |
| 30.1         | 13.4   | 30.3       | 16.4   | يناير  |
| 30.8         | 12.7   | 30.5       | 15.8   | فبراير |
| 35.5         | 11.5   | 33.4       | 15.8   | مارس   |
| 39.3         | 17.8   | 38.3       | 19.9   | أبريل  |
| 47.2         | 21.8   | 42.2       | 22.5   | مايو   |
| 48.4         | 27.4   | 42.9       | 28.4   | يونيو  |
| 48.1         | 30.4   | 43.3       | 31.6   | يوليو  |
| 46.5         | 29.6   | 44.8       | 31.1   | أغسطس  |
| 44.1         | 26.2   | 44.3       | 29.5   | سبتمبر |
| 40.3         | 23.1   | 39.3       | 26.5   | أكتوبر |
| 37.4         | 18.3   | 34.1       | 23.0   | نوفمبر |
| 30.4         | 12.4   | 29.6       | 17.0   | ديسمبر |

الشكل (2-17): متوسطات درجات الحرارة المئوية ( العظمى والصغرى) حسب الشهر  
ومحطة الأرصاد بإمارة عجمان خلال عام 2024



| محطة المنامة |        |         | محطة عجمان |        |         | الأشهر |
|--------------|--------|---------|------------|--------|---------|--------|
| العظمى       | الصغرى | المتوسط | العظمى     | الصغرى | المتوسط |        |
| 27.0         | 15.4   | 20.9    | 27.0       | 18.9   | 22.7    | يناير  |
| 25.7         | 16.0   | 20.5    | 25.6       | 19.1   | 22.0    | فبراير |
| 29.8         | 18.1   | 23.7    | 27.4       | 20.4   | 23.5    | مارس   |
| 33.8         | 21.3   | 27.5    | 30.1       | 23.5   | 26.6    | أبريل  |
| 40.8         | 26.5   | 33.3    | 35.6       | 27.6   | 30.9    | مايو   |
| 45.5         | 30.7   | 37.7    | 39.0       | 31.5   | 34.6    | يونيو  |
| 44.9         | 32.1   | 37.8    | 40.1       | 33.0   | 35.8    | يوليو  |
| 42.1         | 31.3   | 35.9    | 40.3       | 32.5   | 35.2    | أغسطس  |
| 42.0         | 28.3   | 34.4    | 38.7       | 30.6   | 33.6    | سبتمبر |
| 37.6         | 26.1   | 31.2    | 36.3       | 28.9   | 31.8    | أكتوبر |
| 33.3         | 21.3   | 26.9    | 32.2       | 24.7   | 28.1    | نوفمبر |
| 26.6         | 15.5   | 21.0    | 27.1       | 19.5   | 23.0    | ديسمبر |

## الشكل (3-17): مجموع كميات الأمطار والأيام الماطرة حسب المحطة بإمارة عجمان خلال الأعوام 2020 - 2024



### محطة عجمان (وحدة القياس: المليمتر)



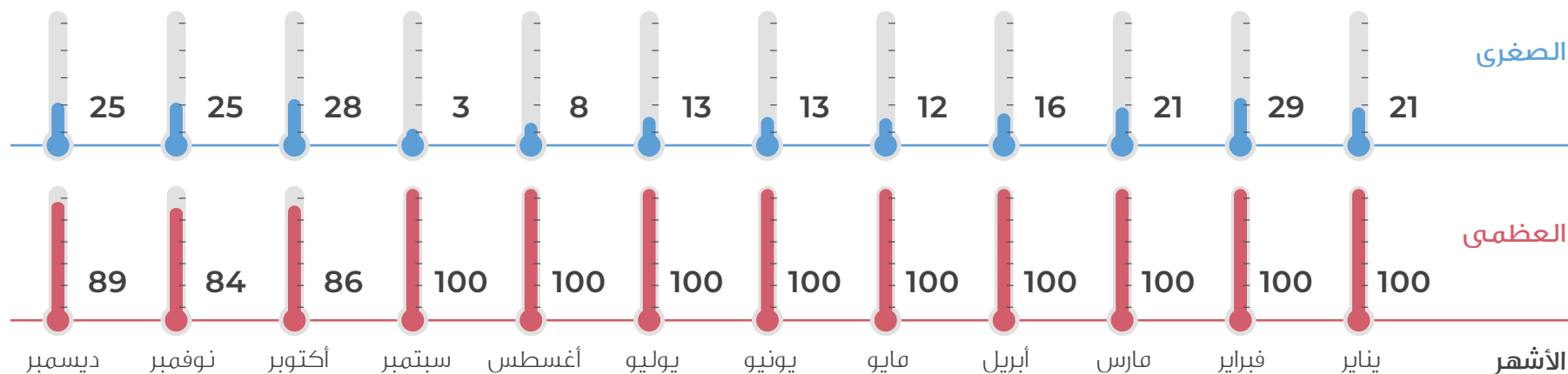
### محطة المنامة (وحدة القياس: المليمتر)



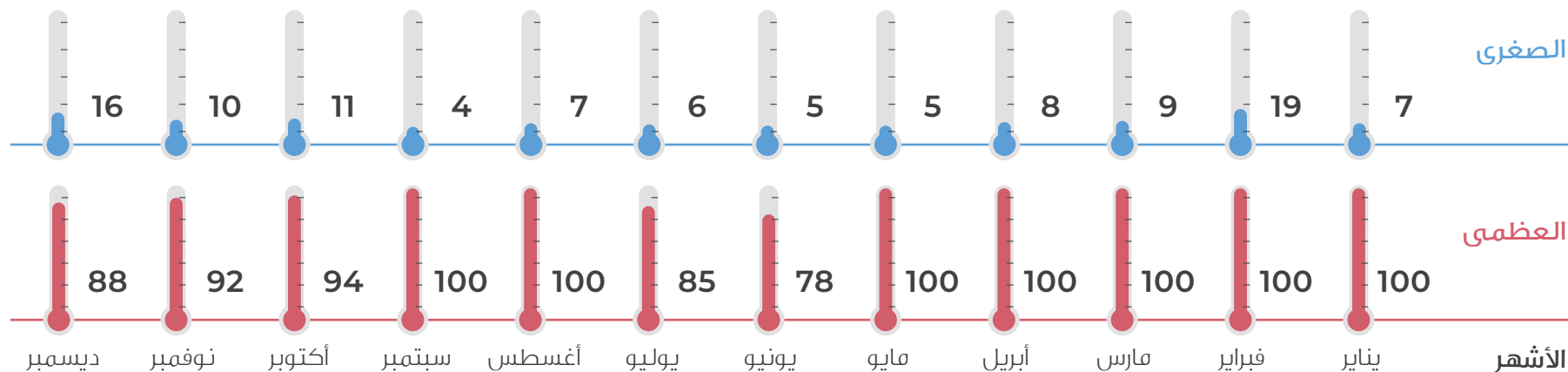
الشكل (17-4): درجات الرطوبة النسبية المئوية الصغرى والعظمى حسب الشهر ومحطة الأرصاد بإمارة عجمان خلال عام 2024



### محطة عجمان



### محطة المنامة

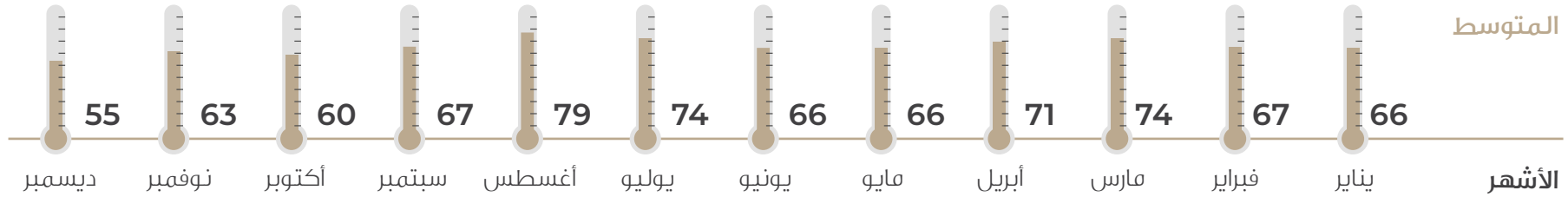




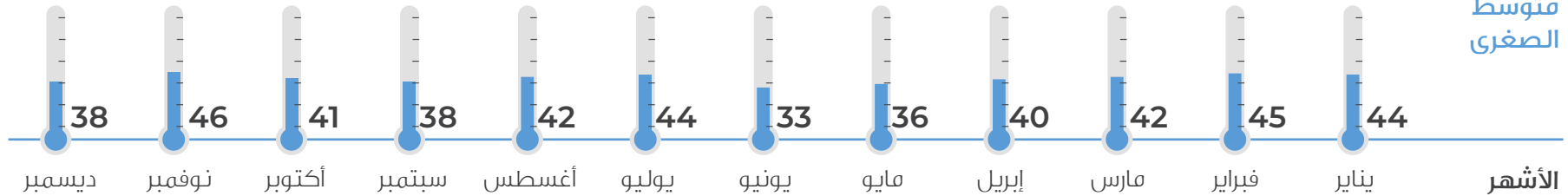
## الشكل (5-17): متوسط درجات الرطوبة النسبية ومتوسط الصغرى ومتوسط العظمى حسب الشهر ومحطة الأرصاد بإمارة عجمان خلال عام 2024

### محطة عجمان

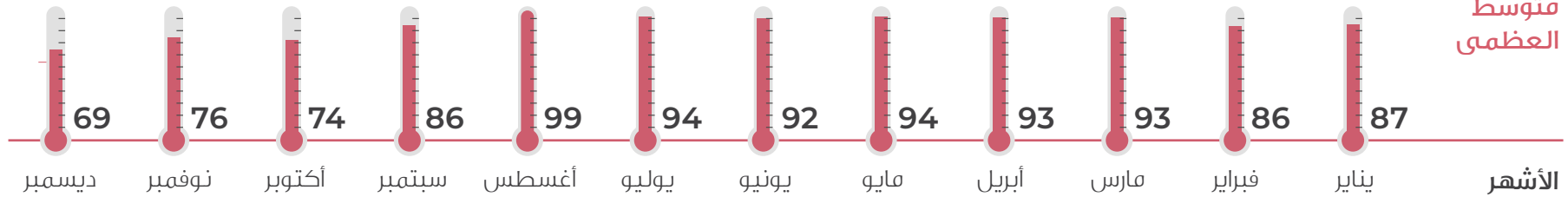
المتوسط



متوسط  
الصغرى



متوسط  
العظمى

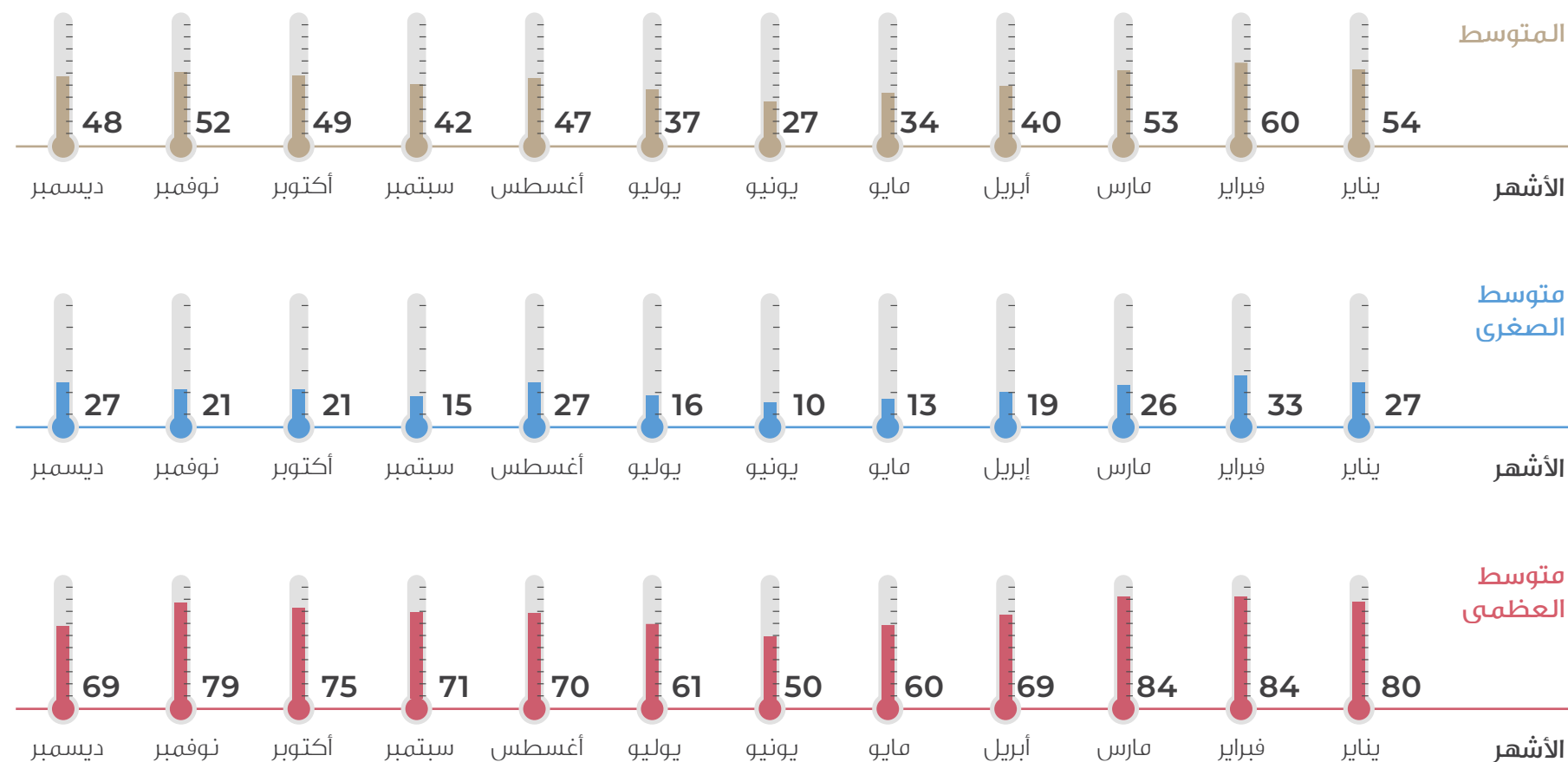




تابع... الشكل (5-17): متوسط درجات الرطوبة النسبية ومتوسط الصغرى ومتوسط العظمى  
حسب الشهر ومحطة الأرصاد بإمارة عجمان خلال عام 2024



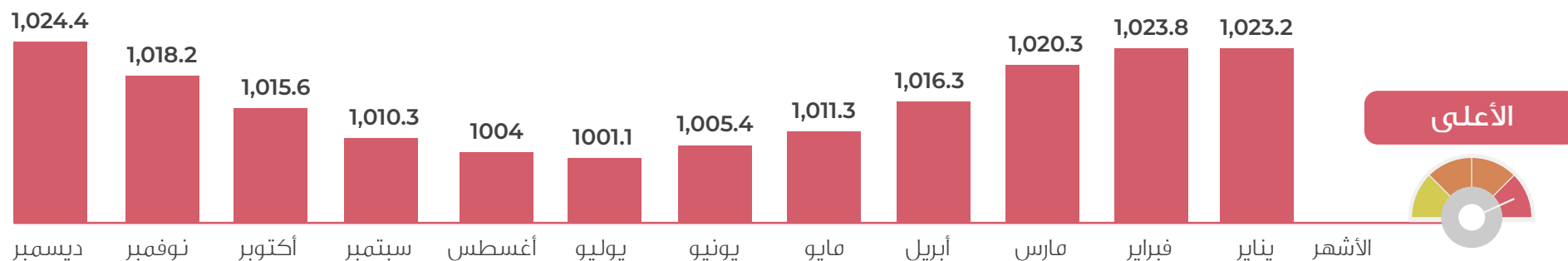
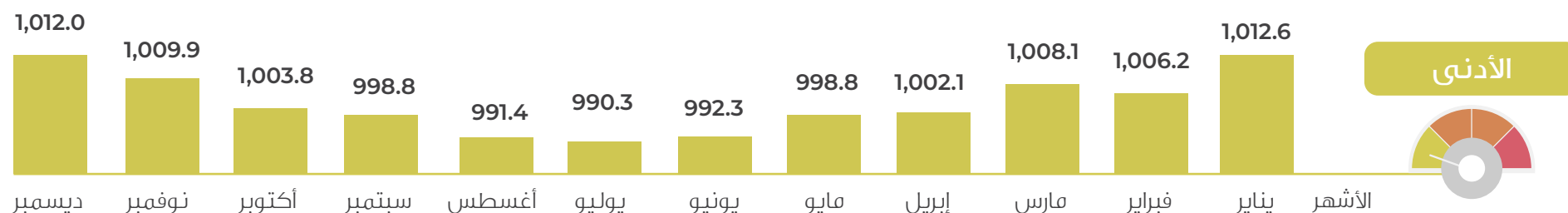
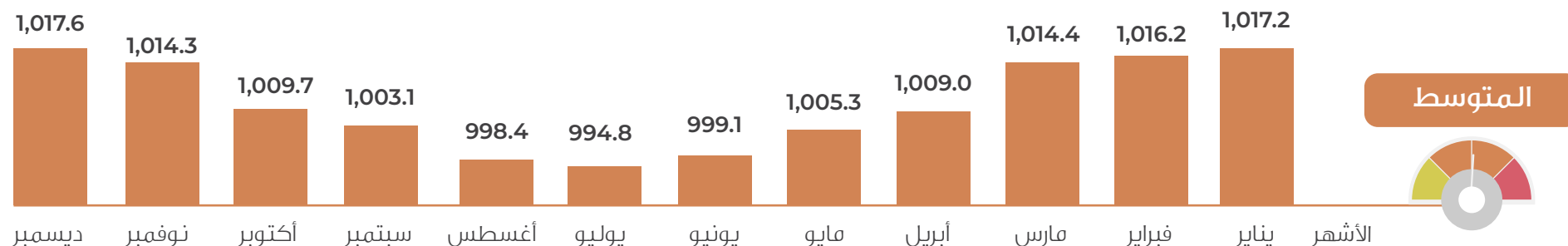
### محطة المنامة



## الشكل (6-17): قياسات الضغط الجوي على مستوى سطح البحر حسب الشهر ومحطة الأرصاد بإمارة عجمان خلال عام 2024



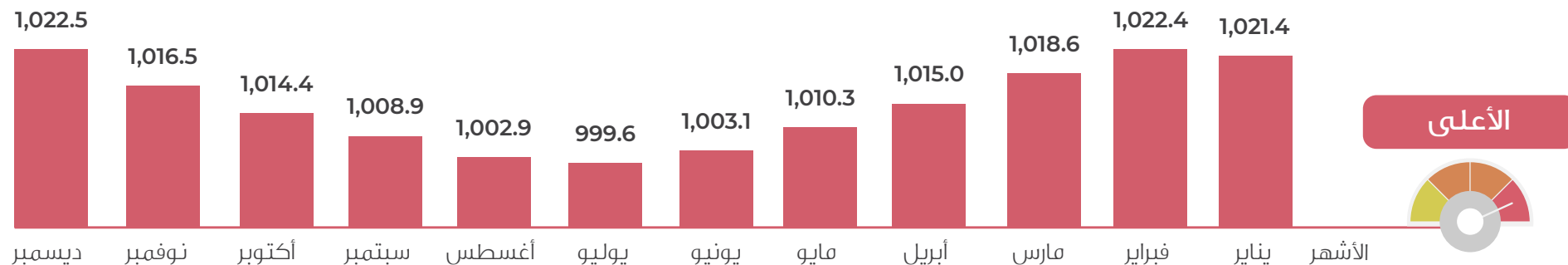
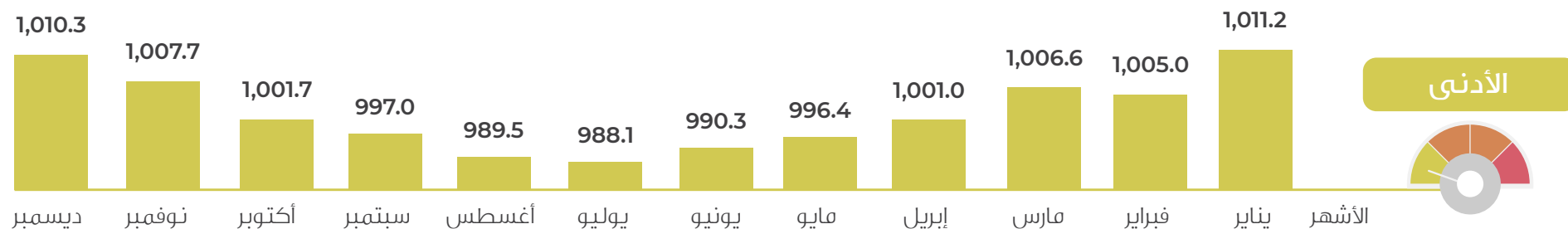
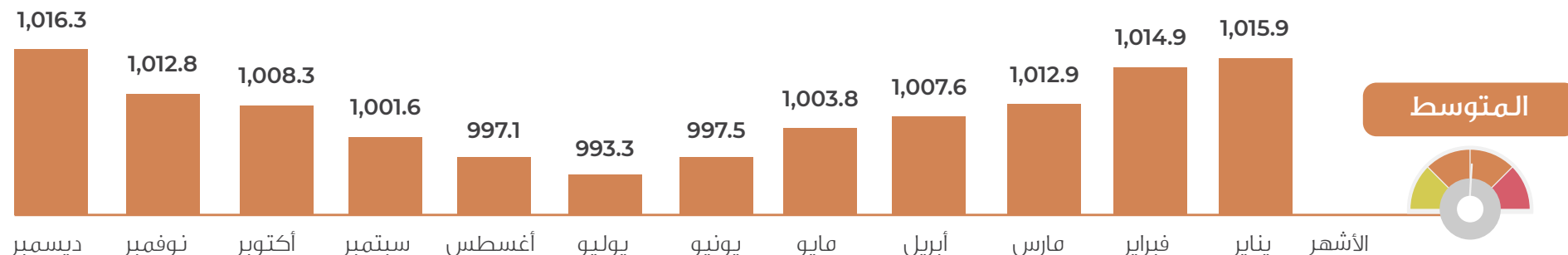
### محطة عجمان



تابع ... الشكل (17-6): قياسات الضغط الجوي على مستوى سطح البحر حسب الشهر ومحطة الأرصاد بإمارة عجمان خلال عام 2024



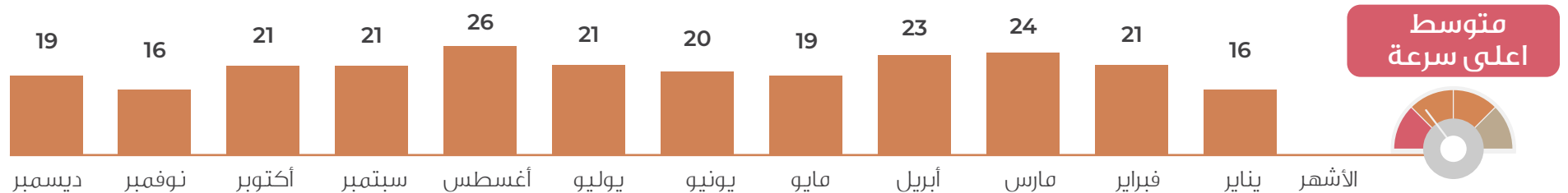
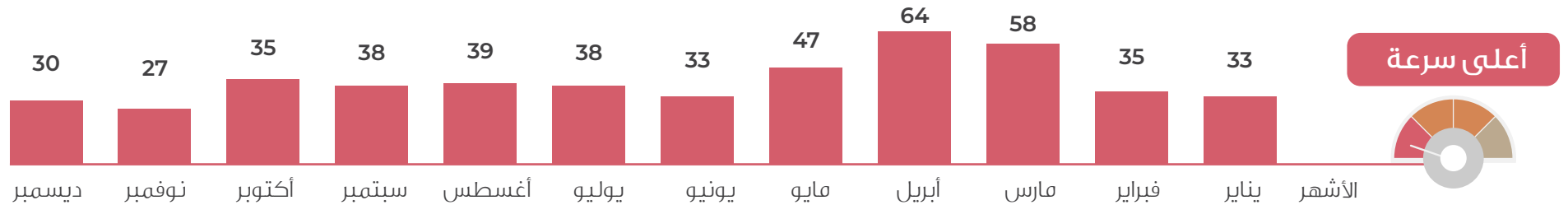
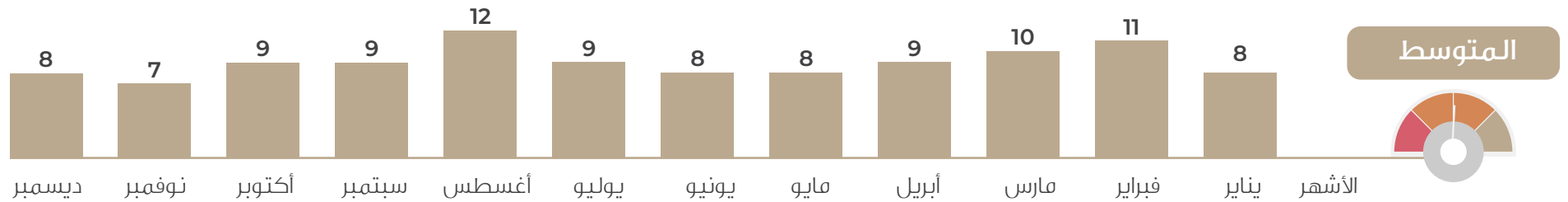
محطة المنامة





## الشكل (7-17): سرعة الرياح حسب الشهر ومحطة الأرصاد في إمارة عجمان خلال عام 2024

### محطة عجمان

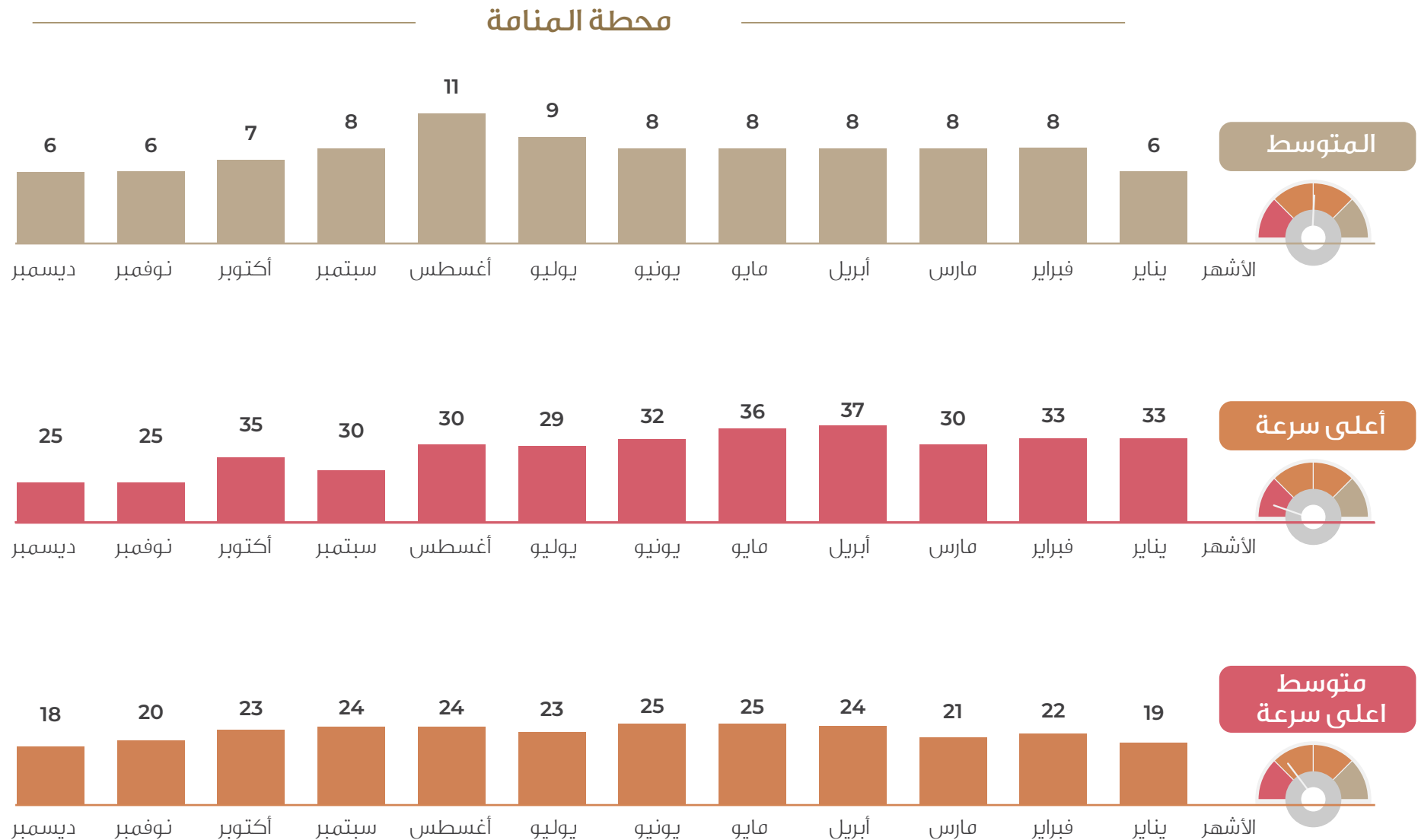


الوحدة: كم/ساعة

المصدر: المركز الوطني للأرصاد



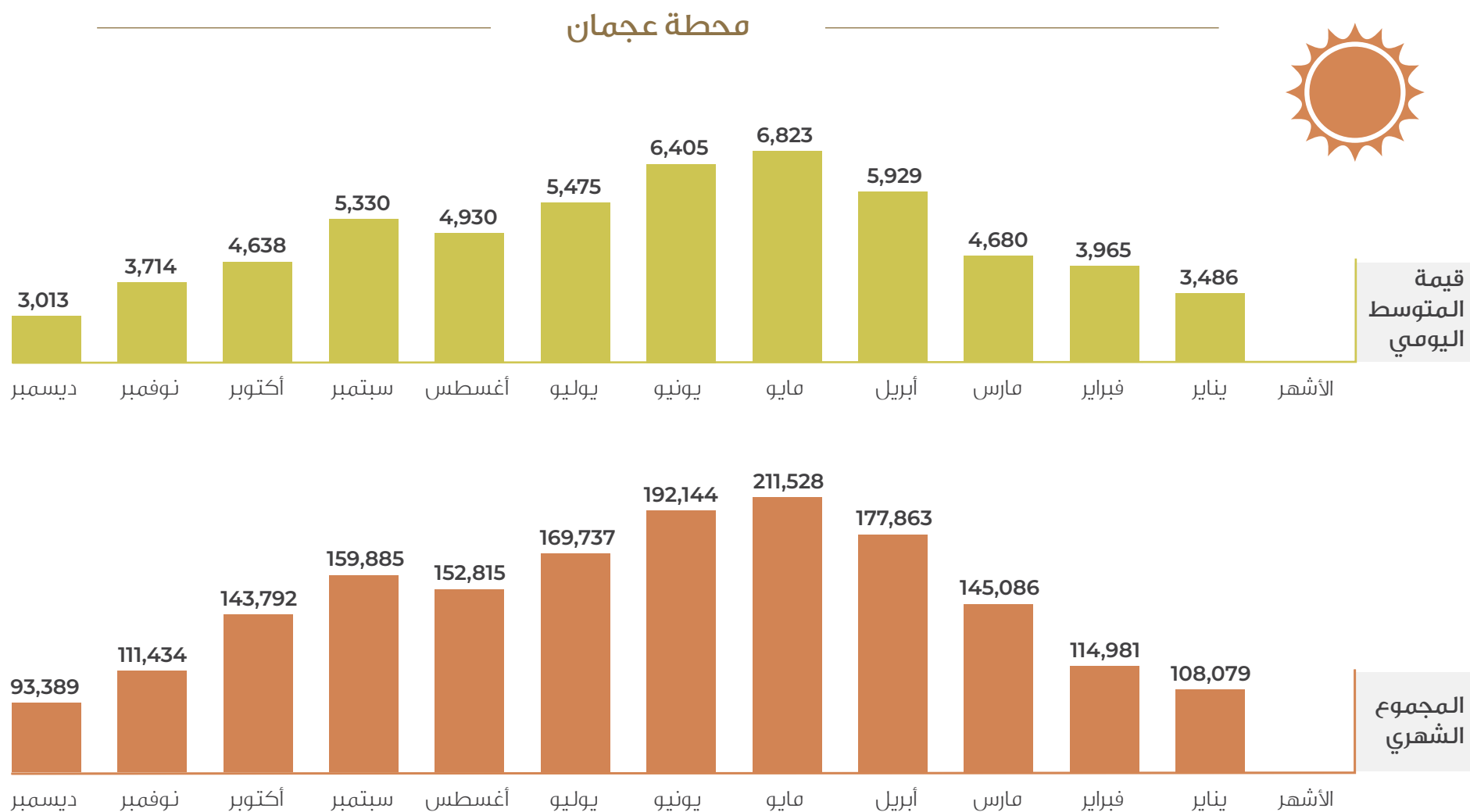
## تابع ... الشكل (7-17): سرعة الرياح حسب الشهر ومحطة الأرصاد في إمارة عجمان خلال عام 2024



المصدر: المركز الوطني للأرصاد

الوحدة: كم/ساعة

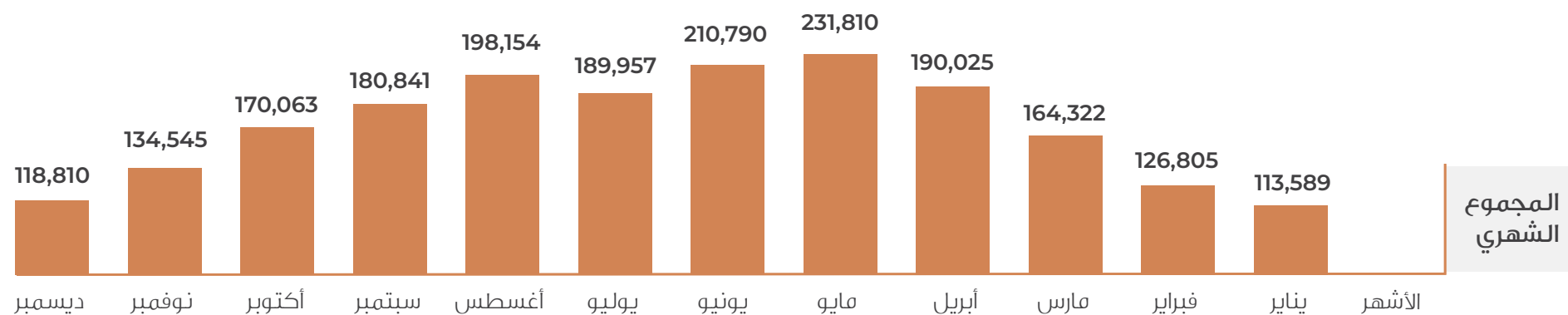
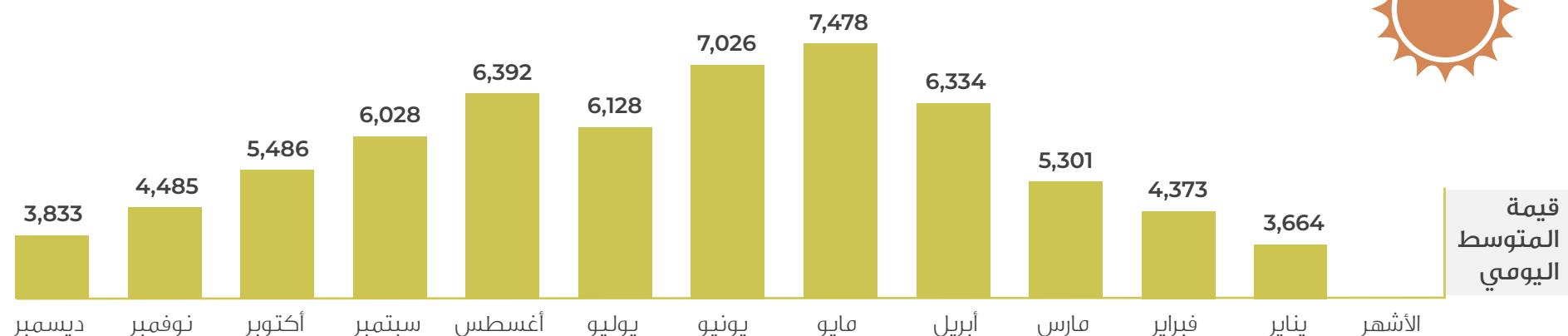

## الشكل (17-8): متوسط الإشعاع الشمسي اليومي والمجموع الشهري حسب الشهر ومحطة الأرصاد بإمارة عجمان خلال عام 2024



تابع... الشكل (17-8): متوسط الإشعاع الشمسي اليومي والمجموع الشهري حسب الشهر ومحطة الأرصاد بإمارة عجمان خلال عام 2024



محطة المنامة



## جميع الحقوق محفوظة - مركز الإحصاء حكومة عجمان. الإمارات العربية المتحدة @2025

يمنع نسخ أو استعمال أي جزء من هذا الكتاب من قبل أي شخص أو شركة أو جهة بأية وسيلة تصويرية أو إلكترونية أو ميكانيكية بما في ذلك التسجيل الفوتوغرافي والتسجيل على أقراص مقروءة أو بأية وسيلة نشر أخرى بما فيها حفظ المعلومات واسترجاعها دون الحصول على موافقة مسبقة صادرة من مركز الإحصاء حكومة عجمان ، دولة الإمارات العربية المتحدة.

في حالة الاقتباس يرجى الإشارة إلى المطبوعة كالتالي:

مركز الإحصاء حكومة عجمان - الكتاب الإحصائي السنوي لإمارة عجمان 2025

للتواصل و طلب البيانات الإحصائية يرجى التواصل :

مركز عجمان للإحصاء حكومة عجمان

البريد الإلكتروني: [info.scc@ajman.ae](mailto:info.scc@ajman.ae)

رقم الهاتف: +971 67016770

الموقع الإلكتروني: <https://scc.ajman.ae>

ص.ب: 6556 ، عجمان - دولة الإمارات العربية المتحدة.



@scajman

إصدار 2025